

ORZAMENTOS

**20
20**

I. Disposicións Xerais

PRESIDENCIA

Decreto 27/81, de 21 de xullo, polo que se aproba o Presuposto Económico pró Exercicio 1981.

De conformidade co establecido no artigo 30 do Regramento de Réxime Interno, a Xunta de Galicia, en sesión de 21 de xullo de 1981, aprobou o seu Presuposto pró Exercicio Económico de 1981.

En consecuencia, en virtude das competencias que me outorga o artigo 9 do dito Regramento,

DISPOÑO:

Artigo único: Apróbase o seguinte Presuposto da Xunta de Galicia, pró Exercicio Económico de 1981 por un total de Ingresos e Gastos de mil seiscientos sesenta e seis millóns duascentas vinte mil duascentas setenta e sete (1.666.220.277) ptas.

Santiago, 21 de xullo de 1981.

José Quiroga Suárez
Presidente

| Presupuesto de INGRESOS: DE LA XUNTA DE GALICIA PARA EL EJERCICIO ECONOMICO DE 1981 | | artículo | Capitulo |
|---|--|--------------|-----------------|
| | | PESETAS | PESETAS |
| A. OPERACIONES CORRIENTES | | | |
| Explicación del INGRESO | | | |
| CAPITULO TERCERO.— TASAS Y OTROS INGRESOS. | | 120.000.— | 10.120.000.— |
| 31 | Suscripciones y renta de publicaciones | 10.000.000.— | |
| 39 | Sanciones Pecuniarias | | |
| | Suma Capitulo III | | 250.437.578.— |
| CAPITULO CUARTO.— TRANSFERENCIAS CORRIENTES. | | | |
| 41 | Del Estado | 10.000.000.— | 10.000.000.— |
| | Suma Capitulo IV | | 270.557.578.— |
| CAPITULO QUINTO.— INGRESOS PATRIMONIALES. | | | |
| 53 | Intereses de cuentas corrientes | | |
| | Suma Capitulo V | | |
| SUMA OPERACIONES CORRIENTES | | | 1.189.174.208.— |
| B. OPERACIONES DE CAPITAL | | | |
| Explicación del INGRESO | | | |
| CAPITULO SEIS.— TRANSFERENCIAS DE CAPITAL. | | | |
| | Del Estado | | 206.488.291.— |
| | Suma Capitulo VI | | 206.488.291.— |
| TOTAL | | | 1.666.220.277.— |

| PRESUPUESTO DE GASTOS: DE LA XUNTA DE GALICIA PARA EL EJERCICIO ECONOMICO DE 1981 | | | | | | | | | |
|---|---|------------|---------------------------|---------------------------|---------------------------|---------------------------|----------------------------|-----------------|--|
| Capitulo 1 | Capitulo 2 | Capitulo 3 | Capitulo 4 | Capitulo 6 | Capitulo 7 | Capitulo 8 | Capitulo 9 | TOTAL | |
| Requerimientos de personal | Compra de bienes muebles y de servicios | Intereses | Transferencias corrientes | Transferencias de capital | Transferencias de capital | Transferencias de capital | Transferencias de personal | | |
| 75.561.843 | 14.500.000 | | | | | | | 395.662.699.— | |
| 9.015.705 | 2.800.000 | | | | | | | 1.666.220.277.— | |
| 14.522.534 | 3.735.000 | | 2.000.000 | | | | | | |
| 9.734.875 | 6.520.000 | | | 68.946.661 | | | | | |
| 15.484.331 | 13.022.318 | | | | | | 100 | 161.008.804 | |
| 30.526.260 | 25.066.305 | | | | | | 200 | 11.815.705 | |
| 25.500.347 | 17.620.353 | | | 77.417.156 | | | | | |
| 10.958.378 | 6.000.000 | | | 591.434.812 | | | | | |
| 9.084.691 | 4.803.780 | | | 122.000.000 | | | | | |
| 14.318.070 | 31.886.880 | | | 385.125.670 | | | | | |
| 214.707.034 | 125.954.636 | | | 78.634.008 | | | | 105.923.805 | |
| | | | | | | | | 647.027.377 | |
| | | | | | | | | 165.120.700 | |
| | | | | | | | | 402.084.048 | |
| | | | | | | | | 13.888.471 | |
| | | | | | | | | 124.838.958 | |
| | | | | | | | | 1.666.220.277 | |



CONTINUIDADE

ESTABILIDADE

AUTOGOBERNO

Índice

1. ESCENARIO FINANCIERO
2. INGRESOS
3. PRIORIDADES DE GASTO
4. PREPARANDO A VINDEIRA DÉCADA

40 orzamentos de Galicia

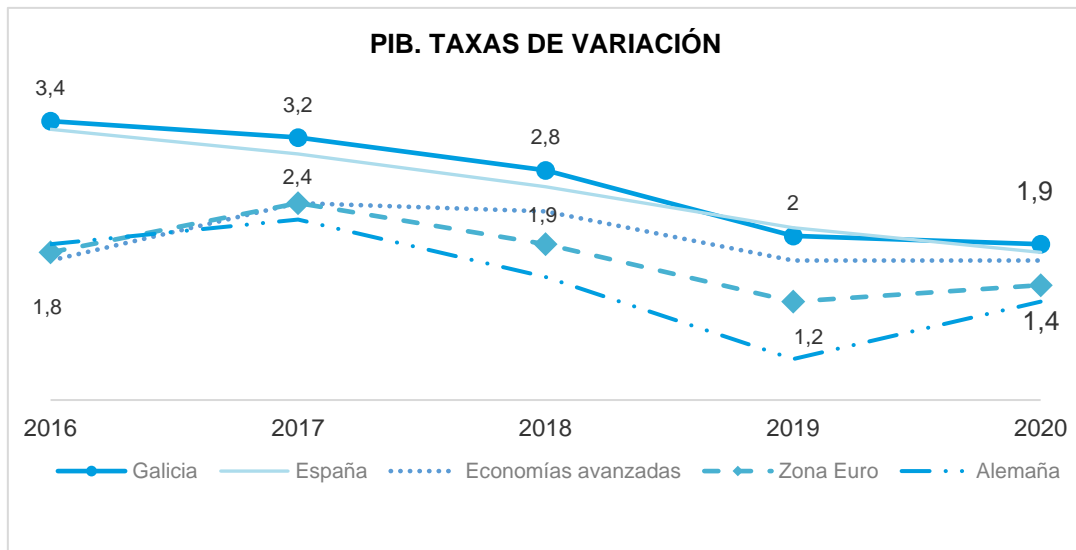
1.

Escenario financeiro



PIB GALICIA

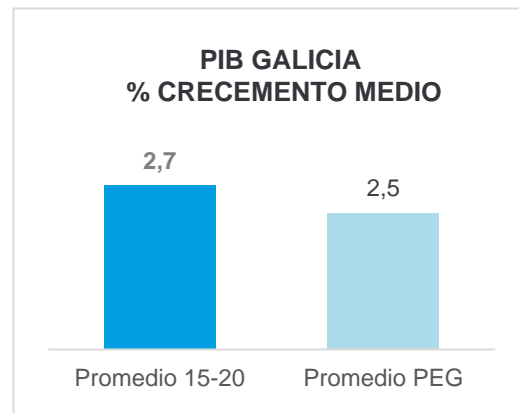
Evolución e obxectivos

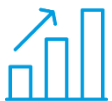


Fonte: FMI. Ministerio Economía y Empresa (España 2019 – 2020). IGE



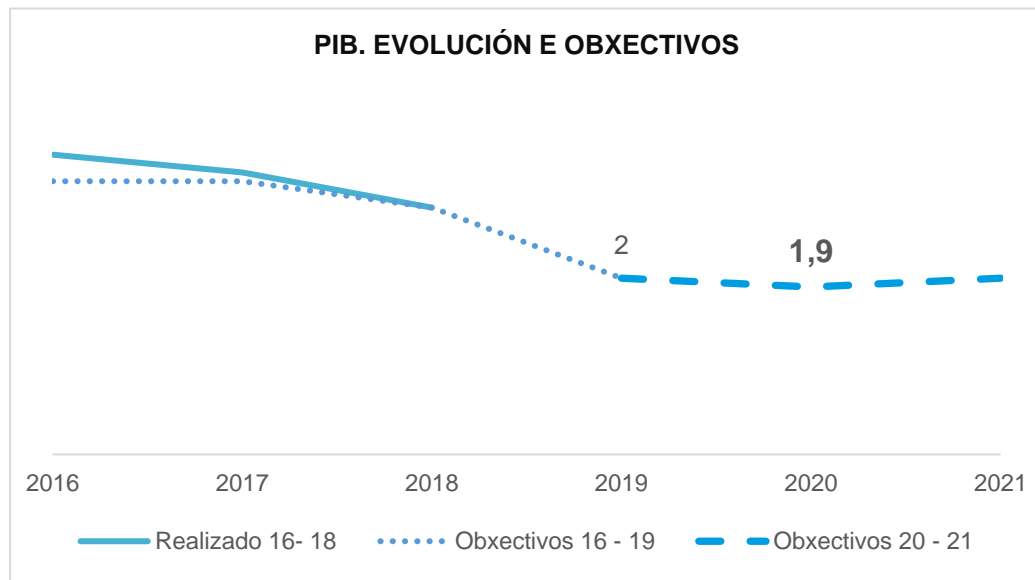
CRECEMOS POR RIBA DO PLAN ESTRATÉXICO E DO NOSO ENTORNO



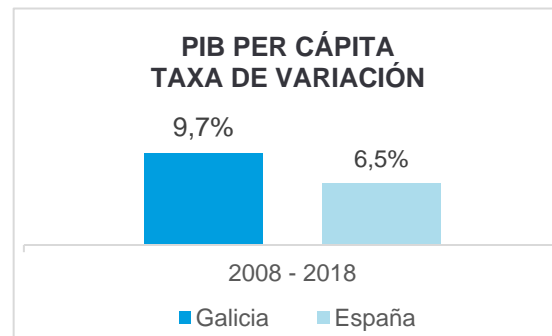


PIB GALICIA

Evolución e obxectivos



Fonte: IGE. INE



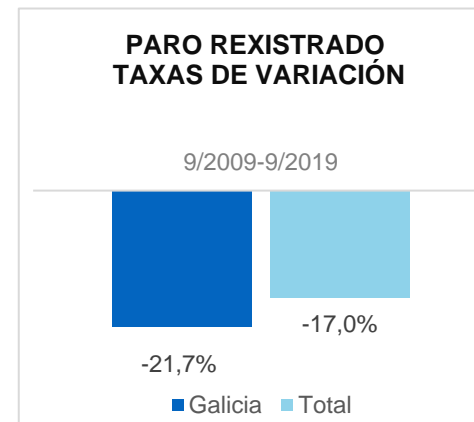
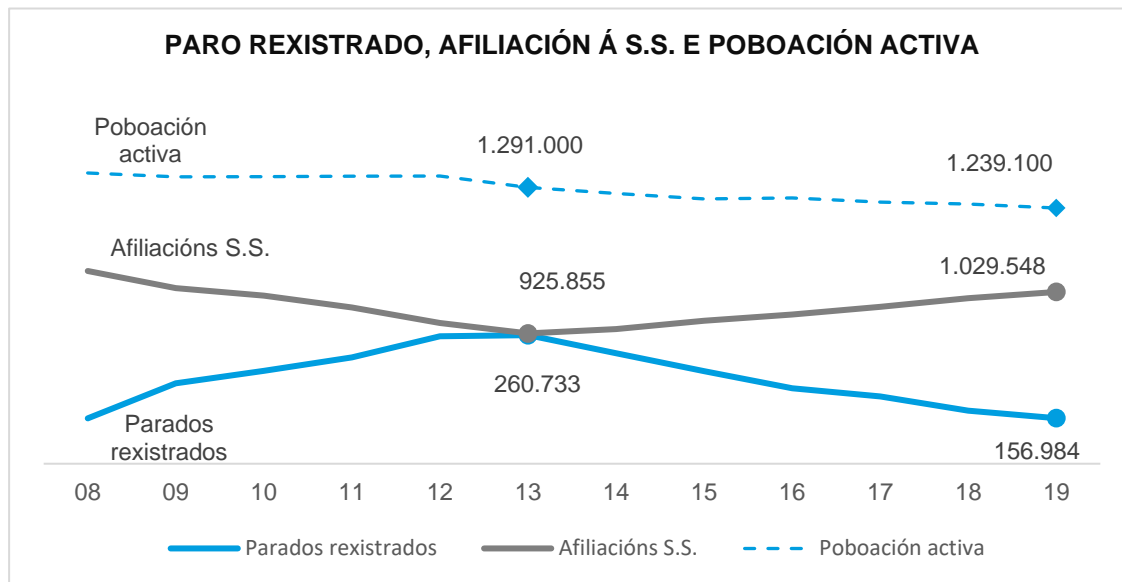
GALICIA É A COMUNIDADE QUE MÁIS PROGRESOU EN RENDA PER CÁPITA NA ÚLTIMA DÉCADA



MERCADO LABORAL

Paro rexistrado

40
Orzamentos de Galicia



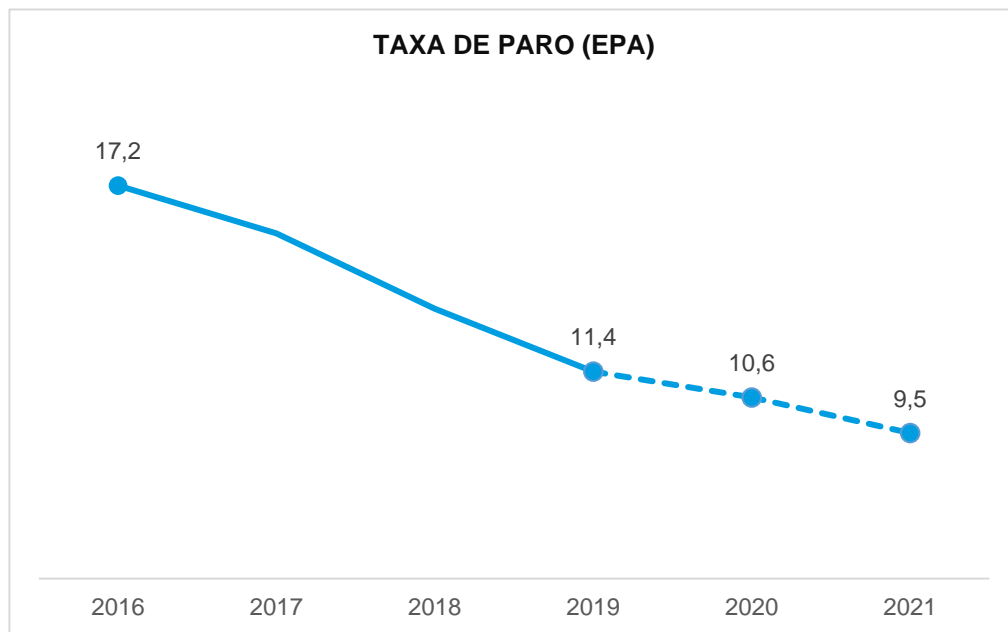
O PARO BAIXA MÁIS EN GALICIA

Fonte: Ministerio de Trabajo, Migraciones y Seguridad Social. INE EPA Activos 2019 2ºT



MERCADO LABORAL

Datos EPA



Fonte: IGE. INE




**MÁIS DE 90.000
NOVOS OCUPADOS**

| | |
|-------------------|--------|
| 2014-2015 | 19.200 |
| 2015-2016 | 23.400 |
| 2016-2017 | 12.100 |
| 2017-2018 | 24.900 |
| 2018 4ºT-2019 2ºT | 10.700 |

ACUMULADO 90.300

+90 MIL PERSOAS





CADRO MACROECONÓMICO

40 orzamentos de Galicia

| | 2018 | 2019 | 2020 |
|---|-------------|-------------|-------------|
| GASTO EN CONSUMO FINAL | 2,2 | 2,9 | 1,9 |
| - Gasto en consumo final dos fogares e ISFLSF | 2,3 | 3,5 | 1,9 |
| - Gasto en consumo final das AAPP | 1,8 | 1,1 | 2,0 |
| FORMACIÓN BRUTA DE CAPITAL | 7,0 | 4,8 | 3,0 |
| ACHEGA DEMANDA INTERNA (1) | 2,9 | 3,1 | 2,0 |
| Exportación de bens e servizos | 3,4 | -5,1 | 2,9 |
| Importación de bens e servizos | 3,9 | -3,1 | 3,3 |
| PIB | 2,8 | 2,0 | 1,9 |
| PIB NOMINAL | 3,7 | 3,0 | 3,1 |
| Emprego. PTETC | 1,9 | 0,8 | 0,8 |
| Taxa de paro (2) | 13,3 | 11,4 | 10,6 |



AVALADAS COMO PRUDENTES POLA AIREF



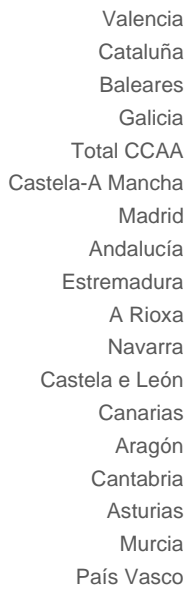
Autoridad Independiente de Responsabilidad Fiscal

(1) Contribución en puntos porcentuais. (2) % da poboación activa

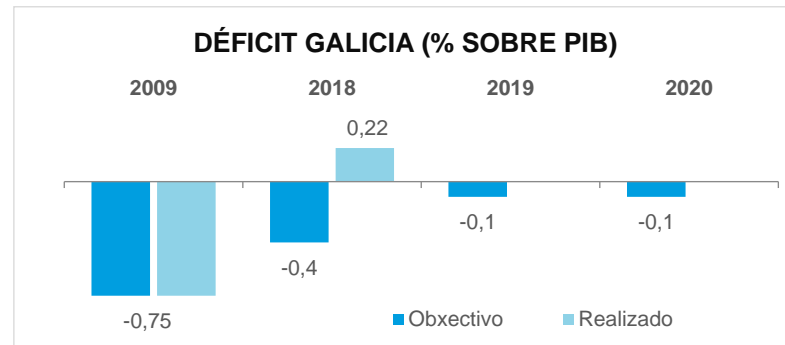
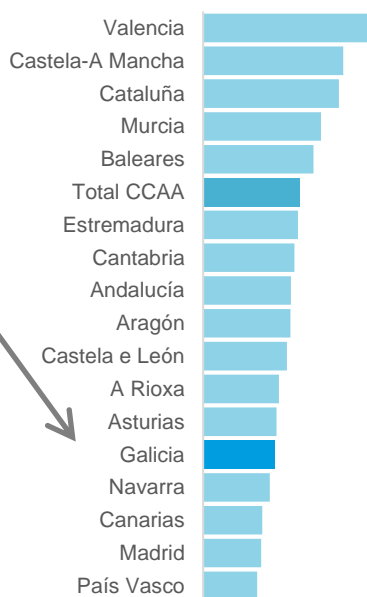


DÉFICIT E DÉBEDA PÚBLICA

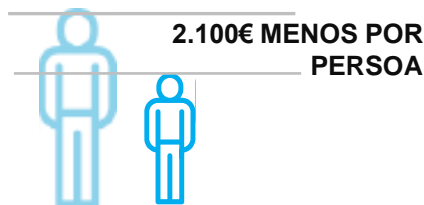
DÉBEDA / PIB 2008



DÉBEDA / PIB 2018



Fonte: Ministerio de Hacienda



* Datos a Xuño 19



GALICIA É A COMUNIDADE QUE MENOS AUMENTOU O ENDEBEDAMENTO

Fonte: Banco de España. INE. Ministerio de Hacienda

40 orzamentos de Galicia

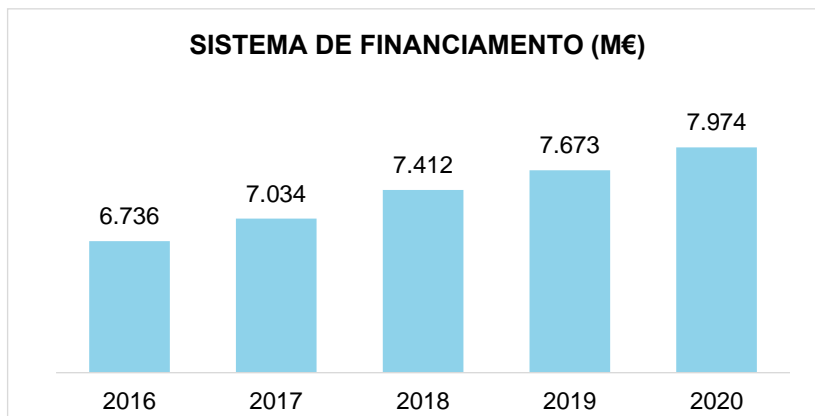
2.

Ingresos



SISTEMA DE FINANCIAMENTO

| | 2016 | 2017 | 2018 | 2019 | 2020 |
|------------------------------------|--------------|--------------|--------------|--------------|--------------|
| TOTAL SISTEMA FINANCIAMENTO | 6.736 | 7.034 | 7.412 | 7.673 | 7.974 |
| Variación absoluta | 503 | 298 | 379 | 260 | 302 |
| Porcentaxe variación | 8,1% | 4,4% | 5,4% | 3,5% | 3,9% |



**1.238 M€ MÁIS
DENDE 2016
Δ 18,3 %**



INGRESOS

40
orçamentos de Galicia

| CAPÍTULOS | 2019 | 2020 | Var. 2020-2019 | | M€ |
|---|----------------|-----------------|----------------|-------------|----|
| | | | Absoluta | Relativa | |
| 1. Impostos directos | 2.431,3 | 2.615,5 | 185,2 | 7,6% | |
| 2. Impostos indirectos | 3.450,7 | 3.637,9 | 187,2 | 5,4% | |
| 3. Taxas, prezos públicos e outros ingresos | 177,5 | 187,5 | 10,0 | 5,6% | |
| 4. Transferencias correntes | 3.008,3 | 2.943,0 | -65,3 | -2,2% | |
| 5. Ingresos patrimoniais | 8,7 | 7,6 | -1,1 | -12,7% | |
| TOTAL INGRESOS CORRENTES | 9.076,5 | 9.392,4 | 315,9 | 3,5% | |
| 6. Alleamento investimentos reais | 7,3 | 6,8 | -0,6 | -8,0% | |
| 7. Transferencias de capital | 671,2 | 701,5 | 30,4 | 4,5% | |
| TOTAL INGRESOS DE CAPITAL | 678,5 | 708,3 | 29,8 | 4,4% | |
| TOTAL INGRESOS NON FINANCEIROS | 9.755,0 | 10.100,7 | 345,7 | 3,5% | |



MEDIDAS TRIBUTARIAS

IMPOSTO DE SUCESIONES



Dende 2016 exencións ata 400.000 euros para os familiares directos

345.000 persoas recibiron unha herdanza e non pagaron ISD



O ano pasado aprobamos a rebaixa do imposto para todas as herdanzas entre irmáns



QUEDAN EXENTAS DE TRIBUTACIÓN AS HERDANZAS ATA 1 M€ POR HERDEIRO



EMPRESA FAMILIAR: AMPLIAMOS O ACCESO AO BENEFICIO FISCAL PARA FAVORECER A SÚA TRANSMISIÓN



MEDIDAS TRIBUTARIAS

IMPOSTOS 0 NO RURAL



Sen impostos nas transmisións de solo rústico e de explotacións agrarias ou a agricultores mozos, aumento do tamaño das explotacións e para agrupacións de fincas rústicas.

Case 61.000 galegos
beneficiados dende 2016



Sen impostos na adquisición de vivenda habitual en zonas pouco poboadas (ZPP) para menores de 36 anos, familias numerosas e persoas con discapacidade.

Máis de 3.300 persoas
beneficiadas dende 2017



NOVAS REBAIXAS DE ITP PARA COMPRA DE VIVENDA USADA NAS ZONAS POUCO POBOADAS (ZPP)

- Do 7% ao 5% para vivenda habitual nas ZPP cun límite de renda e patrimonio
- Do 10% ao 6% para o resto de compra de vivendas en ZPP
- Para o 94% do territorio de Galicia



GALICIA É A COMUNIDADE COA MENOR TRIBUTACIÓN NA COMPRA DE VIVENDA NO RURAL



MEDIDAS TRIBUTARIAS

IRPF



DEDUCCIÓN VERDE

- Bonificación ata o 15%, cun límite de 9.000€, por obras nas vivendas que melloren a súa cualificación enerxética
- Aforro máximo de 1.500€, con emisión de certificado de eficiencia enerxética



DEPORTE DE ALTO NIVEL

- Dedución nas bolsas da Comunidade Autónoma aos deportistas de alto nivel de Galicia



EMPRENDEMENTO SOCIAL

- Redúcense os requisitos para acceder á dedución por participación en sociedades laborais e cooperativas



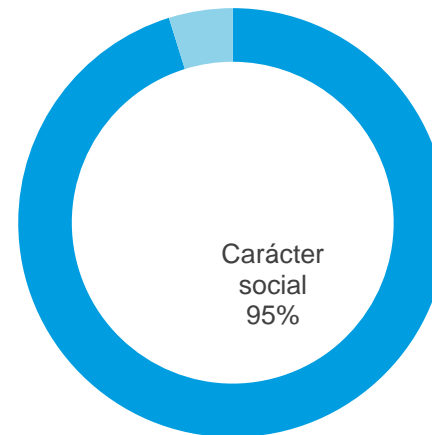
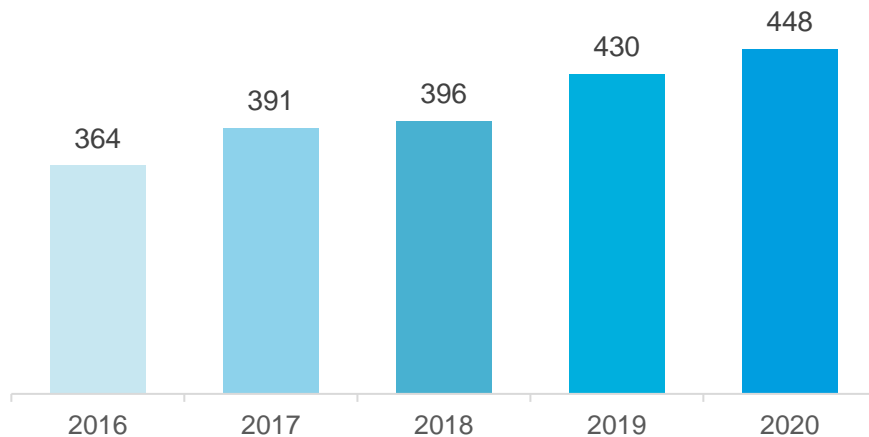


BENEFICIOS FISCAIS AUTONÓMICOS



84 M€ DENDE 2016

△ 23%



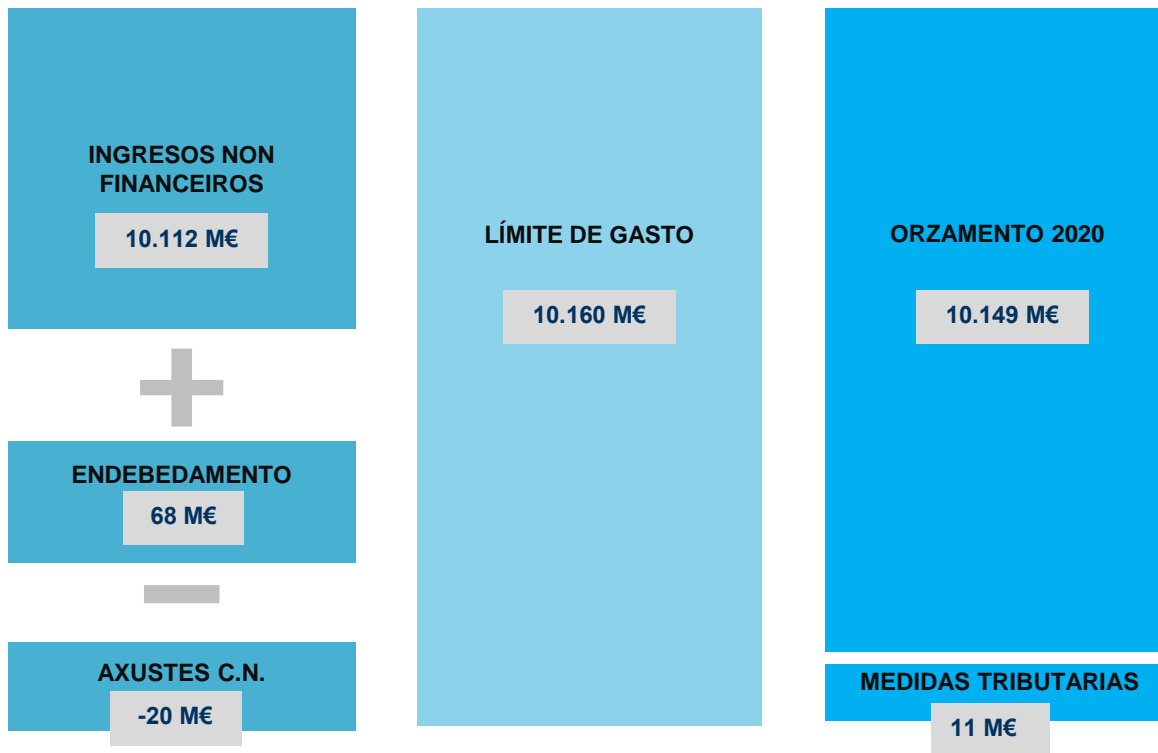
40 orzamentos de Galicia

3.

Prioridades de gasto



ESGOTAMOS O TEITO DE GASTO



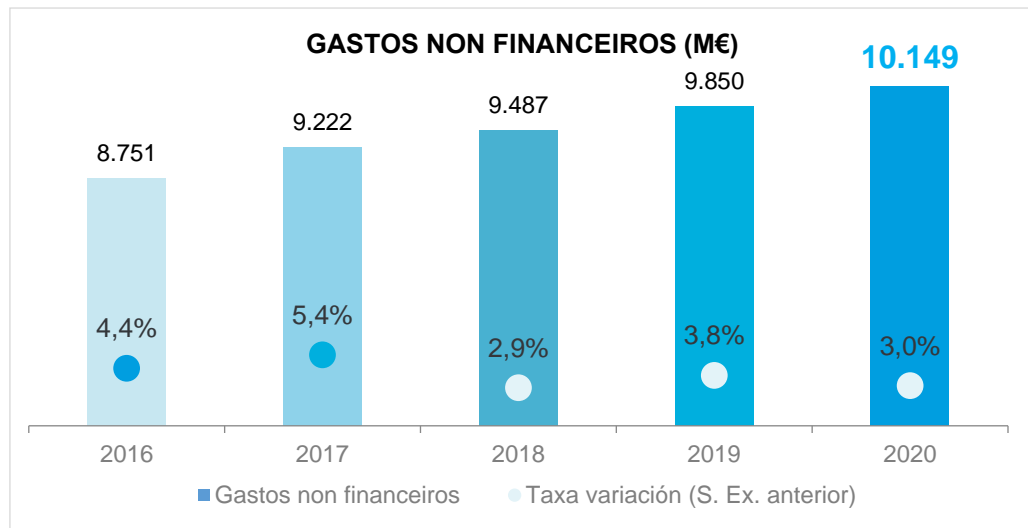
 300 M€ MÁIS EN 2020
△ 3%



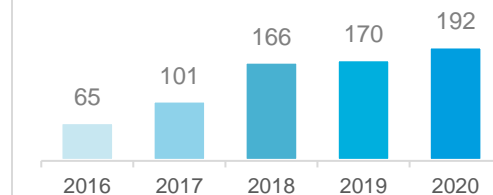
EVOLUCIÓN GASTOS NON FINANCEIROS



1.400 M€ MÁIS QUE EN 2016



AFORROS EN XUROS (M€) Ano base 2015



AFORRAMOS CASE 700 M€ EN XUROS DA DÉBEDA



CLASIFICACIÓN ECONÓMICA DO GASTO

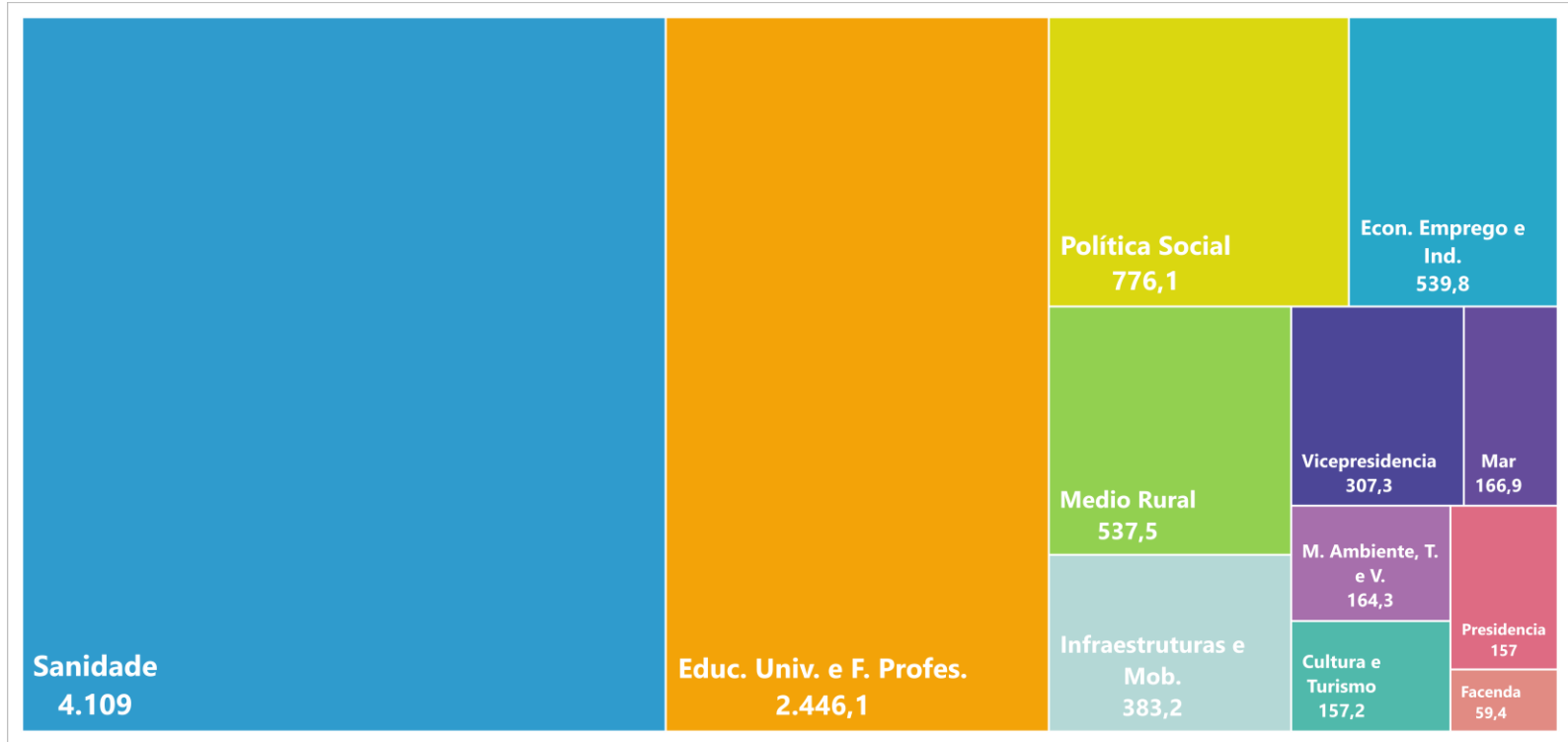
| CAPÍTULOS | 2019 | 2020 | Var. 2020-2019 | | M€ |
|--|----------------|-----------------|----------------|-------------|----|
| | | | Absoluta | Relativa | |
| 1. Gastos de Persoal | 3.889,3 | 4.030,7 | 141,4 | 3,6% | |
| 2. Gastos en Bens Correntes e Servizos | 1.783,8 | 1.839,7 | 56,0 | 3,1% | |
| 3. Gastos Financeiros | 165,4 | 143,4 | -22,0 | -13,3% | |
| 4. Transferencias Correntes | 2.320,4 | 2.410,6 | 90,2 | 3,9% | |
| 5. Fondo de Continxencia | 39,0 | 33,3 | -5,7 | -14,7% | |
| TOTAL GASTOS CORRENTES | 8.197,9 | 8.457,7 | 259,8 | 3,2% | |
| 6. Investimentos Reais | 911,2 | 928,9 | 17,7 | 1,9% | |
| 7. Transferencias de Capital | 740,7 | 762,3 | 21,6 | 2,9% | |
| TOTAL GASTOS DE CAPITAL | 1.651,9 | 1.691,2 | 39,3 | 2,4% | |
| TOTAL GASTOS NON FINANCEIROS | 9.849,8 | 10.148,9 | 299,1 | 3,0% | |



CONSELLERÍAS

Gasto consellerías

40 orzamentos de Galicia





CONSELLERÍAS

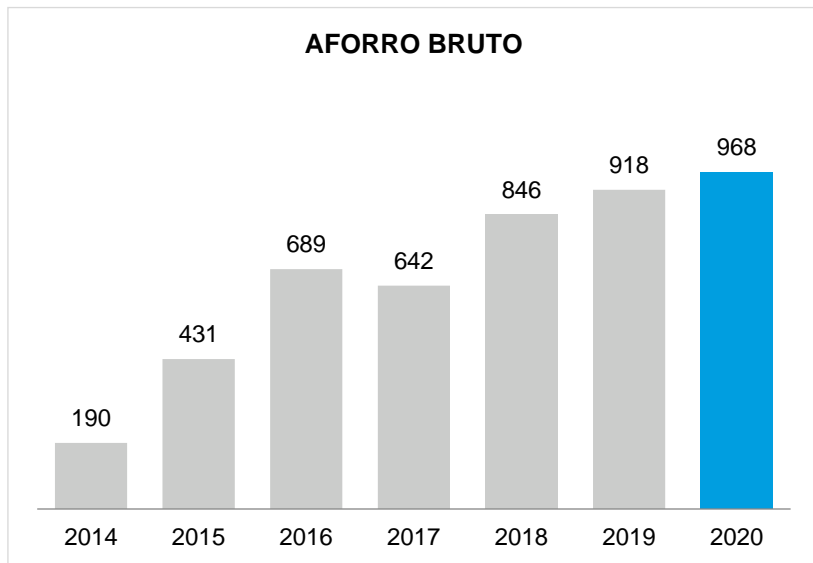
Gasto consellerías

40 orzamentos de Galicia

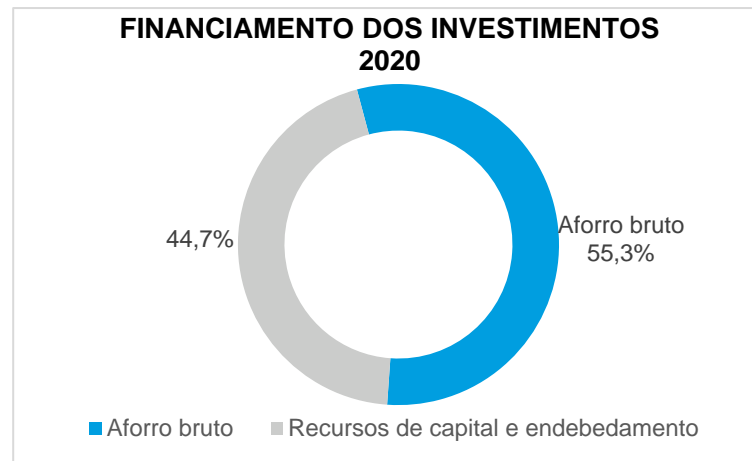
| CONSELLERÍAS E ENTIDADES ADSCRITAS | 2019 | 2020 | Var. 2020-2019 | | M€ |
|---|----------------|-----------------|----------------|-------------|----|
| | | | Absoluta | Relativa | |
| Órganos superiores dependentes da Presidencia | 150,2 | 157,0 | 6,8 | 4,5% | |
| Vicepresidencia | 294,4 | 307,3 | 12,9 | 4,4% | |
| Facenda | 57,5 | 59,4 | 1,9 | 3,3% | |
| Medio Ambiente. Territorio e Vivenda | 159,5 | 164,3 | 4,8 | 3,0% | |
| Infraestruturas e Mobilidade | 378,5 | 383,2 | 4,7 | 1,2% | |
| Economía, Emprego e Industria | 511,6 | 539,8 | 28,2 | 5,5% | |
| Educación, Universidade e Formación Profesional | 2.390,2 | 2.446,1 | 55,9 | 2,3% | |
| Cultura e Turismo | 144,4 | 157,2 | 12,8 | 8,9% | |
| Sanidade | 3.987,3 | 4.109,0 | 121,7 | 3,1% | |
| Política Social | 732,9 | 776,1 | 43,2 | 5,9% | |
| Medio Rural | 516,0 | 537,5 | 21,5 | 4,2% | |
| Mar | 161,5 | 166,9 | 5,4 | 3,4% | |
| Transferencias a Corporacións Locais | 128,7 | 135,8 | 7,1 | 5,5% | |
| Gastos de Diversas Consellerías | 40,4 | 33,7 | -6,7 | -16,7% | |
| Débeda Pública (Gastos financeiros) | 165,0 | 143,0 | -22,0 | -13,3% | |
| Parlamento | 19,7 | 20,3 | 0,6 | 2,9% | |
| Consello de Contas | 7,3 | 7,6 | 0,4 | 5,3% | |
| Consello da Cultura | 2,7 | 2,8 | 0,1 | 2,9% | |
| Consello Consultivo | 2,1 | 2,1 | 0,0 | -0,2% | |
| TOTAL GASTOS NON FINANCEIROS | 9.849,8 | 10.148,9 | 299,1 | 3,0% | |



AFORRO BRUTO



O AFORRO BRUTO
FINANCIA MÁIS DO 55%
DOS INVESTIMENTOS





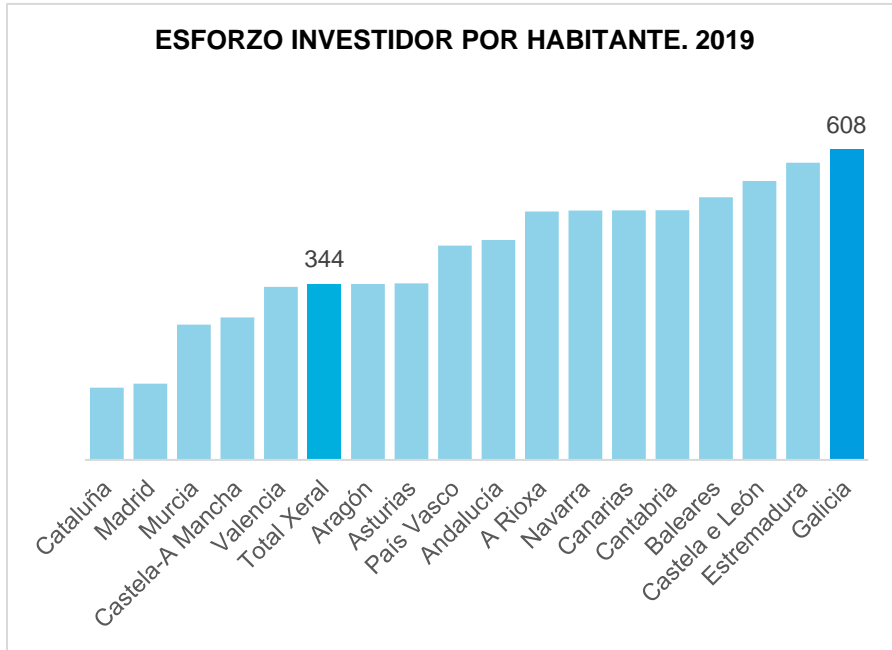
ESFORZO INVESTIDOR

40 orçamentos de Galicia

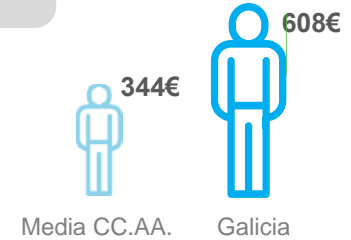


275 M€ MÁIS DE
INVESTIMENTO NA
LEXISLATURA

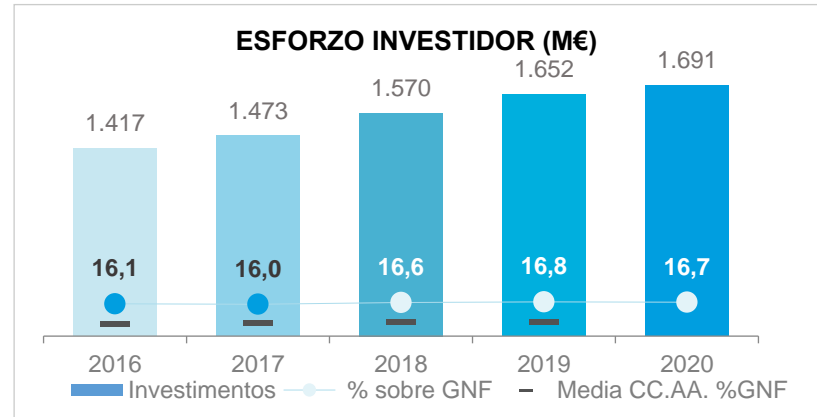
ESFORZO INVESTIDOR POR HABITANTE. 2019



ESFORZO INVESTIDOR POR HABITANTE 2019



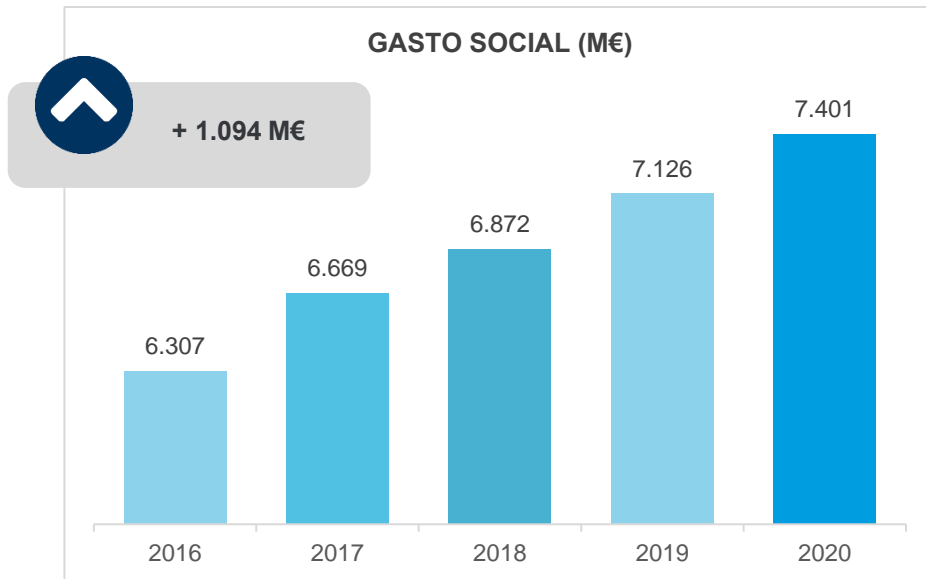
ESFORZO INVESTIDOR (M€)





GASTO SOCIAL

GASTO SOCIAL (M€)



2020

| | |
|--------------------------|----------|
| SANIDADE | 4.106 M€ |
| EDUCACIÓN | 2.465 M€ |
| POLÍTICAS SOCIAIS | 830 M€ |

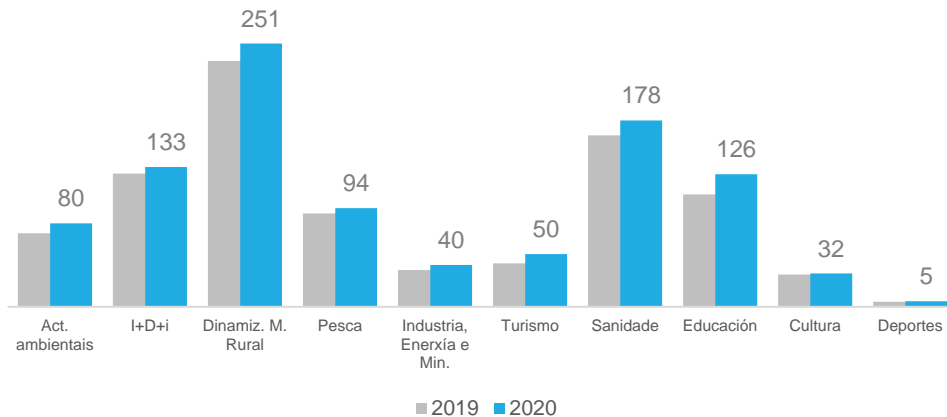


O ORZAMENTO CON MÁIS GASTO SOCIAL DA HISTORIA



INVESTIMENTOS

INVESTIMENTOS (M€)



2020

| | | |
|----------------------------------|-----------|---------|
| ACT. AMBIENTAIS | + 9,4 M€ | Δ 13,4% |
| I+D+i | + 6,3 M€ | Δ 5,0% |
| DINAMIZ. M. RURAL | + 16,7 M€ | Δ 7,1% |
| PESCA | + 5,0 M€ | Δ 5,6% |
| INDUSTRIA, ENERXÍA E MIN. | + 5,0 M€ | Δ 14,2% |
| TURISMO | + 8,9 M€ | Δ 21,5% |
| SANIDADE | + 14,3 M€ | Δ 8,8% |
| EDUCACIÓN | + 19,3 M€ | Δ 18,0% |
| CULTURA | + 1,1 M€ | Δ 3,5% |
| DEPORTES | + 0,4 M€ | Δ 9,1% |



PRIORIDADES DE GASTO

GALICIA MOZA



GALICIA FAMILIAR



GALICIA INNOVADORA



GALICIA VERDE





PRIORIDADES DE GASTO

GALICIA MOZA



MELLORA DA EMPREGABILIDADE

- **Programa dual de emprego:** para menores de 30 anos inscritos no Sistema nacional de Garantía Xuvenil
- **Axudas para a obtención do carné de conducir:** para turismos e camións



REFORZOS NO ENSINO

- **Plan de orientación profesional:** incorporación dun segundo orientador nos colexios públicos, comezando polos 20 con maior número de alumnos
- Máis coidadores para o alumnado con necesidades especiais



TARXETA XENTE NOVA

- Dous anos máis de cobertura para os mozos ata 21 anos para viaxar de balde no transporte público interurbano



LECER E CONCILIACIÓN

- Máis recursos para a campaña de verán
- Disponibilidade das instalacións xuvenís fóra do período estival



PRIORIDADES DE GASTO

GALICIA FAMILIAR



ESCOLA INFANTIL GRATUÍTA A PARTIR DO SEGUNDO FILLO

- Para todas as familias galegas, con independencia da idade que teña o primeiro



AMPLIACIÓN DA TARXETA BENVIDA

- Incremento ata 2.400€ para o terceiro fillo
- Incremento nun 25% para familias que vivan en concellos de menos de 5.000 habitantes



MELLOR ATENCIÓN AOS NOSOS MAIORES

- Os recursos da dependencia crecen un 5,8% ata acadar os 362 M€
- Un 31,6% máis para duplicar o número de Casas do Maior



REBAIXAS EN PEAXES

- Para as familias numerosas nas autoestradas autonómicas



PRIORIDADES DE GASTO

GALICIA INNOVADORA



SUPERAMOS OS 100M€ PARA INNOVACIÓN

- A través da Axencia Galega de Innovación, que incrementou un 60% os seus recursos na lexislatura



INICIATIVAS

- Polo Aeroespacial de Galicia
- Estratexia Dixital Galicia 2030
- Domótica no fogar
- Transformación dixital dos sectores produtivos
- Nova Estratexia Innovación Pemes



EMPREGO 4.0

- Estratexia Autónomo 2020
- Programas Talento Mozo, Talento 2021
- Fomento das STEM e robótica na educación



AXENDA INDUSTRIA 4.0

- Promoción do talento e da reinvención do tecido industrial mobilizando investimento público-privado



PRIORIDADES DE GASTO

GALICIA VERDE



DINAMIZACIÓN

- Proxectos de mobilidade de terras
- Aldeas modelo
- Plans integrais de prevención de incendios



MELLORA DA VIDA NO MEDIO RURAL

- Atención hospitalaria no rural
- Boticas no rural
- Caixeiros



ADAPTACIÓN AO CAMBIO CLIMÁTICO

- Estratexia de Economía Circular 20-30
- Novas plantas públicas de tratamento de biorresiduos domésticos



MOBILIDADE SUSTENTABLE

- Plan de transporte público de Galicia: autobús compartido e servizos baixo demanda
- Estacións intermodais nas 7 cidades galegas
- Sendas peonís
- Vías de alta capacidade, conexións e variantes



EMPREGO PÚBLICO



ACORDO DE CONCERTACIÓN SOCIAL ASINADO CON CC.OO E UXT

- Incremento salarial: fondo retributivo 2,2%
- Carreira profesional
- Funcionarización: solicitada polo 95% do persoal laboral fixo
- Plan de estabilidade en execución: 15.000 prazas



ACORDOS SECTORIAIS



SANIDADE



BOMBEIROS FORESTAIS



ENSINO



CONSORCIO DE SERVIZOS DE IGUALDADE E BENESTAR



XUSTIZA



AXENTES MEDIOAMBIENTAIS E FORESTAIS



**INCREMENTO DE 140 M€
EN GASTOS DE PERSOAL
Δ 3,6%
SUPÉRANSE POR
PRIMEIRA VEZ OS 4.000 M€**



EMPREGO PÚBLICO



407 NOVAS PRAZAS NA SANIDADE PÚBLICA



- 133 facultativos
 - 252 persoal sanitario
 - 22 persoal servizos
- Atención primaria: 147
- HADO: 24
- Novas dotacións: 236



FORTE APOSTA POLA DOTACIÓN DE SERVIZOS E A ESTABILIDADE NO EMPREGO



ENSINO



- 20 orientadores para o Plan de orientación profesional
- 30 coidadores para alumnado con necesidades especiais

CONSORCIO DE SERVIZOS DE I+B

- 28 profesionais para novas unidades



CAMPAÑA INCENDIOS FORESTAIS



- 1 mes de traballo adicional para 985 bombeiros forestais
- Nesta lexislatura dúplícase o tempo de traballo de 3 a 6 meses
- 548 prazas son de nova creación en 2019

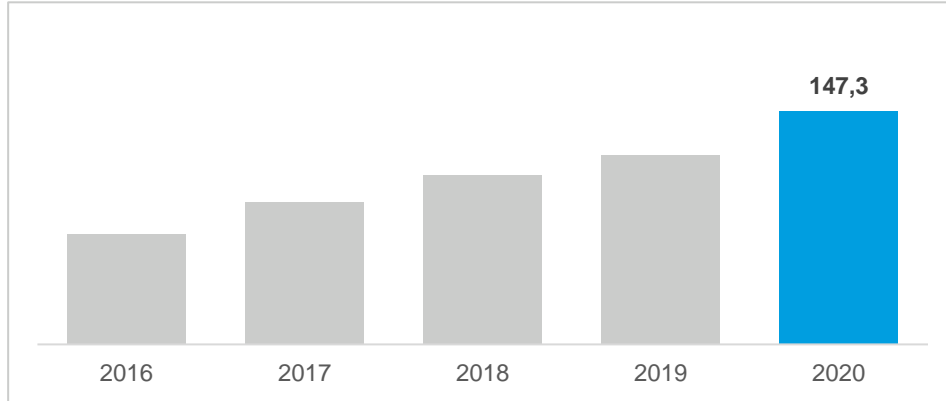


FINANCIAMENTO LOCAL

Fondo de cooperación local

40 orzamentos de Galicia

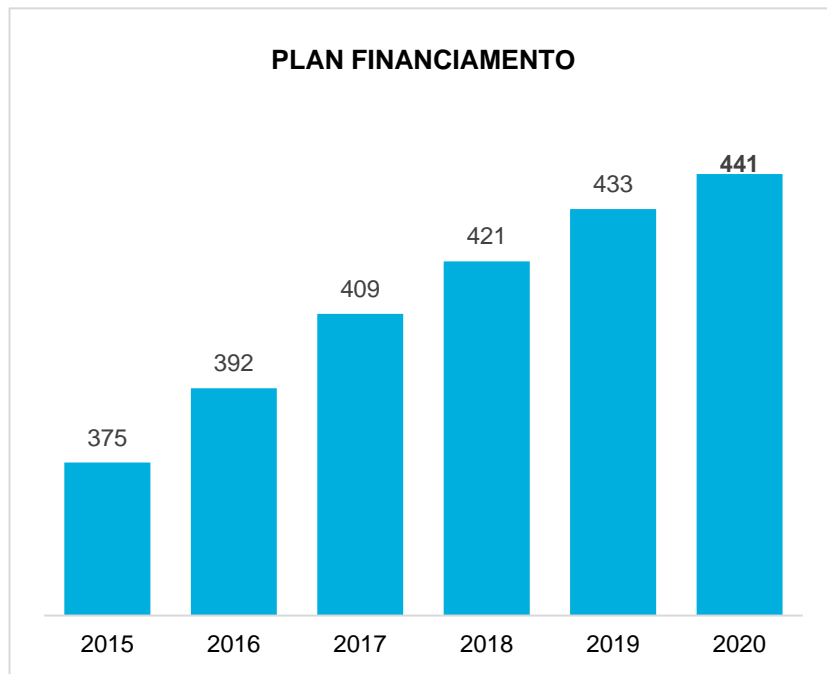
| FINANCIAMENTO LOCAL | 2016 | 2017 | 2018 | 2019 | 2020 |
|------------------------------|--------------|--------------|--------------|--------------|--------------|
| Entregas a conta FCL | 115,1 | 117,6 | 120,6 | 124,2 | 126,5 |
| Liquidacións | 1,0 | 3,7 | 5,0 | 4,5 | 9,3 |
| Fondo compensación ambiental | 11,5 | 11,5 | 11,5 | 11,5 | 11,5 |
| TOTAL MECANISMOS | 127,6 | 132,8 | 137,1 | 140,2 | 147,3 |



- ▲ Plan de loita contra a velutina
- ▲ Telefonía móbil no rural para cobertura do 100% do territorio
- ▲ Constitución de empresa pública para xestión integral do ciclo da auga
- ▲ Fondo de emerxencias supramunicipal
- ▲ Mantemento dos centros de saúde
- ▲ Fondo de fusiones
- ▲ Acordo de limpeza de franxas forestais
- ▲ Mantemento dos conservatorios de grao medio
- ▲ Apoio aos concellos con centros penitenciarios



UNIVERSIDADES



441 M€, 66 M€ MÁIS QUE EN 2015
△ 18%



SEGUIMOS MANTENDO AS TAXAS UNIVERSITARIAS MÁIS BAIXAS DE ESPAÑA



82 M€ PARA PREPARAR O MELLOR XACOBEO DA HISTORIA

Sinalización, accesibilidade e máis prazas nos albergues dos Camiños de Santiago



Actuacións de promoción, difusión e sensibilización



Mellora da seguridade viaria e integración paisaxística do Camiño de Santiago



Programas en todas as cidades galegas





TERRITORIALIZACIÓN DO GASTO




**GASTO TOTAL
TERRITORIALIZADO 92%**

| Provincias | Gastos non financeiros (excluído o capítulo 3) | M€ |
|------------|---|----|
| A CORUÑA | 3.681 | |
| LUGO | 1.401 | |
| OURENSE | 1.261 | |
| PONTEVEDRA | 3.011 | |

40 orzamentos de Galicia

4.

Planificando a vindeira década



PLANIFICANDO A VINDEIRA DÉCADA

40
orçamentos de Galicia

Cumprindo as previsións do Plan 2015 – 2020

- Cun crecemento medio anual do PIB superior ao 2,5%
- Con máis de 90.000 empregos creados

PLAN
ESTRATÉXICO
DE GALICIA
2015 ▶ 2020




MÁIS DE 10.150 M€ PARA
CULMINAR OS RETOS DO
PLAN 2015-2020
Δ 3,2%



EN 2020 APROBAREMOS UN
NOVO PLAN ESTRATÉXICO
PARA A GALICIA DE 2030

PLAN ESTRATÉXICO
DE GALICIA
2021 ~ 2030



GALICIA MOZA

GALICIA FAMILIAR

GALICIA INNOVADORA

GALICIA VERDE

40
Orzamentos de Galicia



O PAÍS QUE IMAXINAS

ORZAMENTOS

**20
20**