


# Orzamentos 2022



# Índice

1. Escenario financeiro
2. Ingresos
3. Prioridades de gasto



## Escenario de gasto non financeiro | Cadro macroeconómico 2021

	2020	2021	2022
<b>GASTO EN CONSUMO FINAL</b>	<b>-7,4</b>	<b>5,9</b>	<b>3,8</b>
- Gasto en consumo final dos fogares e ISFLSF	-11,3	6,9	5,1
- Gasto en consumo final das AAPP	4,5	3,3	0,4
<b>FORMACIÓN BRUTA DE CAPITAL</b>	<b>-13,2</b>	<b>7,0</b>	<b>8,1</b>
<b>ACHEGA DEMANDA INTERNA (1)</b>	<b>-8,3</b>	<b>6,0</b>	<b>4,4</b>
Exportación de bens e servizos	-5,8	7,9	10,3
Importación de bens e servizos	-4,6	8,0	7,3
<b>PIB</b>	<b>-8,9</b>	<b>6,0</b>	<b>6,0</b>
PIB NOMINAL	-8,2	7,3	7,8
Emprego. PTETC	-8,0	5,4	3,1
<b>Taxa de paro (2)</b>	<b>12,0</b>	<b>12,2</b>	<b>11,7</b>

(1) Contribución en puntos porcentuais. (2) % da poboación activa



## Ingresos | Clasificación económica

Millóns €

CAPÍTULOS	2021	2021 * s/F Covid	2022	Var. 2022-2021*	
				€	%
1. Impostos directos	2.748,0	2.748,0	2.843,9	95,9	3,5%
2. Impostos indirectos	3.337,4	3.337,4	3.094,3	-243,1	-7,3%
3. Taxas, prezos públicos e outros ingresos	171,6	171,6	173,4	1,8	1,0%
4. Transferencias correntes	3.702,6	3.017,5	3.737,9	720,4	23,9%
5. Ingresos patrimoniais	7,0	7,0	22,9	15,9	227,3%
<b>TOTAL INGRESOS CORRENTES</b>	<b>9.966,6</b>	<b>9.281,5</b>	<b>9.872,4</b>	<b>590,9</b>	<b>6,4%</b>
6. Alleamento investimentos reais	5,0	5,0	8,5	3,5	70,3%
7. Transferencias de capital	1.039,3	1.039,3	1.379,5	340,2	32,7%
<b>TOTAL INGRESOS DE CAPITAL</b>	<b>1.044,3</b>	<b>1.044,3</b>	<b>1.388,0</b>	<b>343,7</b>	<b>32,9%</b>
<b>TOTAL INGRESOS NON FINANCEIROS</b>	<b>11.010,9</b>	<b>10.325,8</b>	<b>11.260,4</b>	<b>934,6</b>	<b>9,1%</b>



Desaparecen os fondos extraordinarios vinculados á Covid-19 (F Covid)

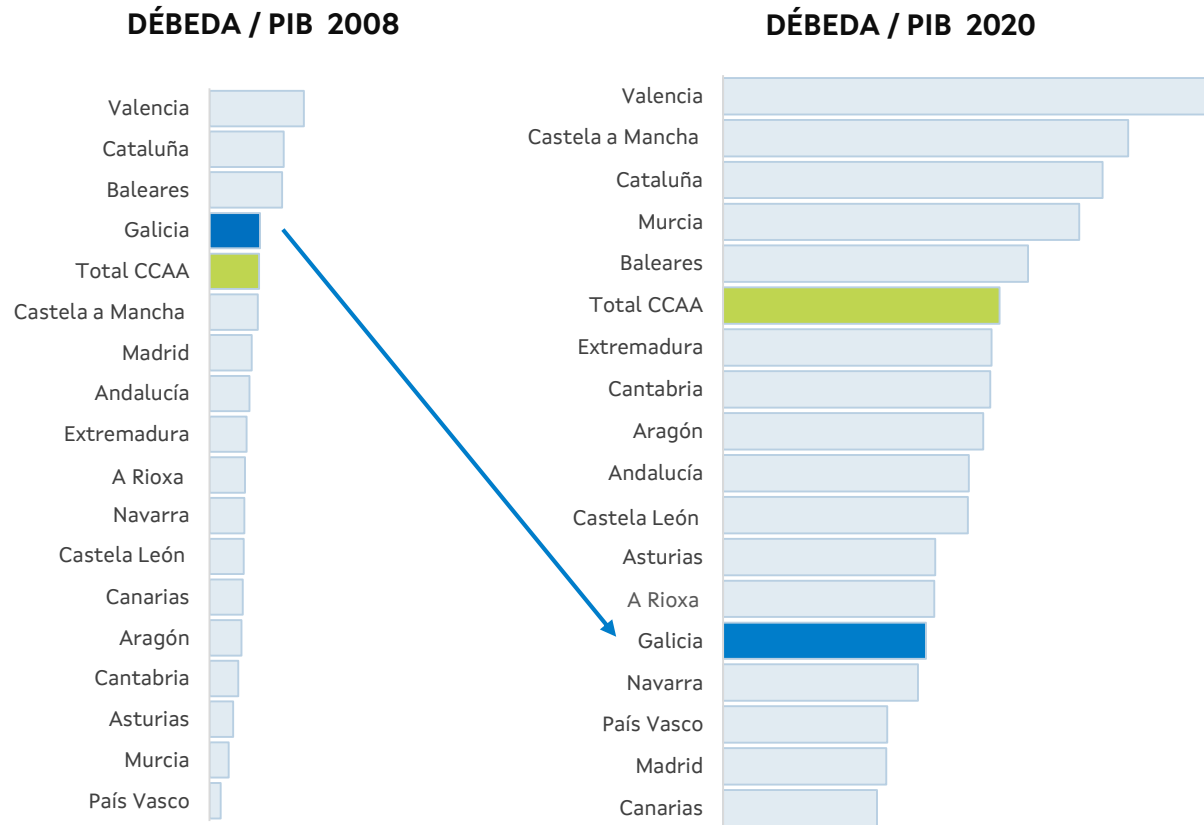


Incorporamos a dotación pola SENTENZA do IVE 2017


\*Orzamento 2021 sen Fondos extraordinarios non consolidables vinculados á Covid-19



# Ingresos | Endebedamento responsable



Fonte: Débeda (Banco de España. Datos a decembro 2020); Poboación (INE)



2.167 € menos por persoa

Evitamos endebedar aos galegos en 5.847 M€



## Ingresos | Medidas tributarias (I)



### NOVA REBAIXA DO IMPOSTO DA RENDA

- Volveremos rebaixar a tarifa autonómica para rendas medias e baixas
- Beneficiaranse máis de 1.100.000 contribuíntes
- Galicia será unha das CC.AA. con menor tributación para rendas medias e baixas



### BAIXADA DO IMPOSTO DE TRANSMISIÓNS PATRIMONIAIS

- Rebaixamos do 10 ao 9% o tipo Xeral
- Reducimos a tributación das familias e favorecemos a dinamización do mercado inmobiliario
- Mantemos os tipos reducidos a colectivos prioritarios e o programa de impostos cero no rural



## Ingresos | Medidas tributarias (II)



### IMPOSTO DO PATRIMONIO

- Mantemos o mínimo exento
- Bonificamos un 25% a cota do imposto
- O obxectivo é seguir adaptándonos ao noso entorno da UE

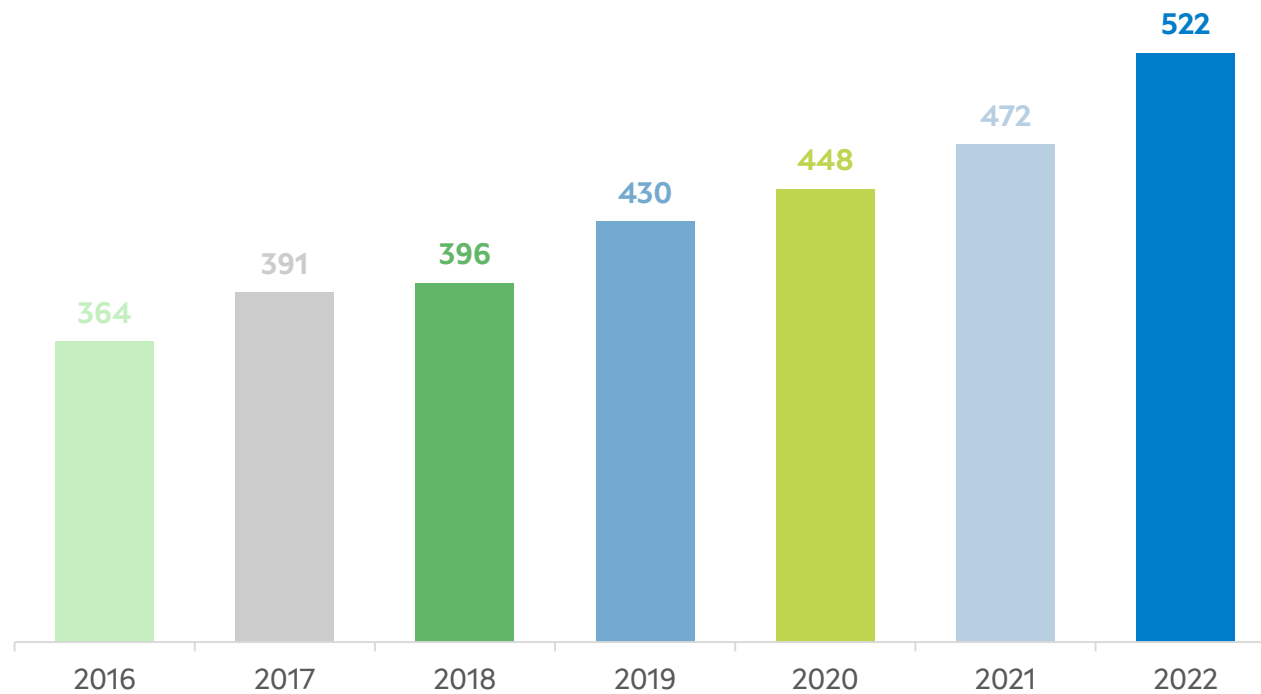


### IMPOSTO DE SUCESIÓN E DOAZÓN

- Mantemos as rebaixas para que Galicia siga entre as CC.AA. con mellor tratamento fiscal para as herdanzas entre familiares directos e entre irmáns
- O 99,9% das herdanzas están exentas de tributación
- Dende 2016 beneficiáronse máis de 566.000 galegos



## Ingresos | Beneficios fiscais autonómicos



O 92% dos  
beneficios fiscais  
son de carácter  
social

+ 158 M€ dende  
2016  
△ 43%



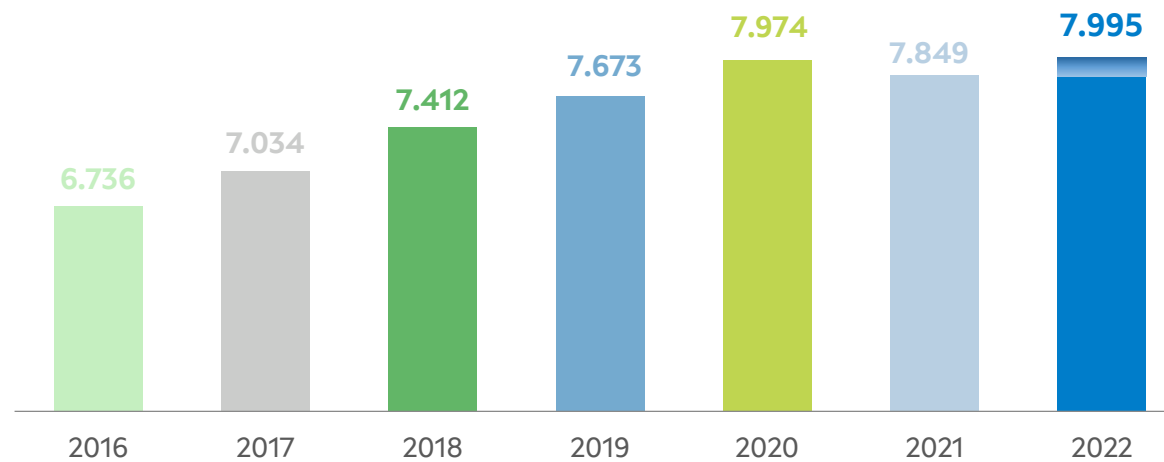


## Ingresos | Sistema de financiamento

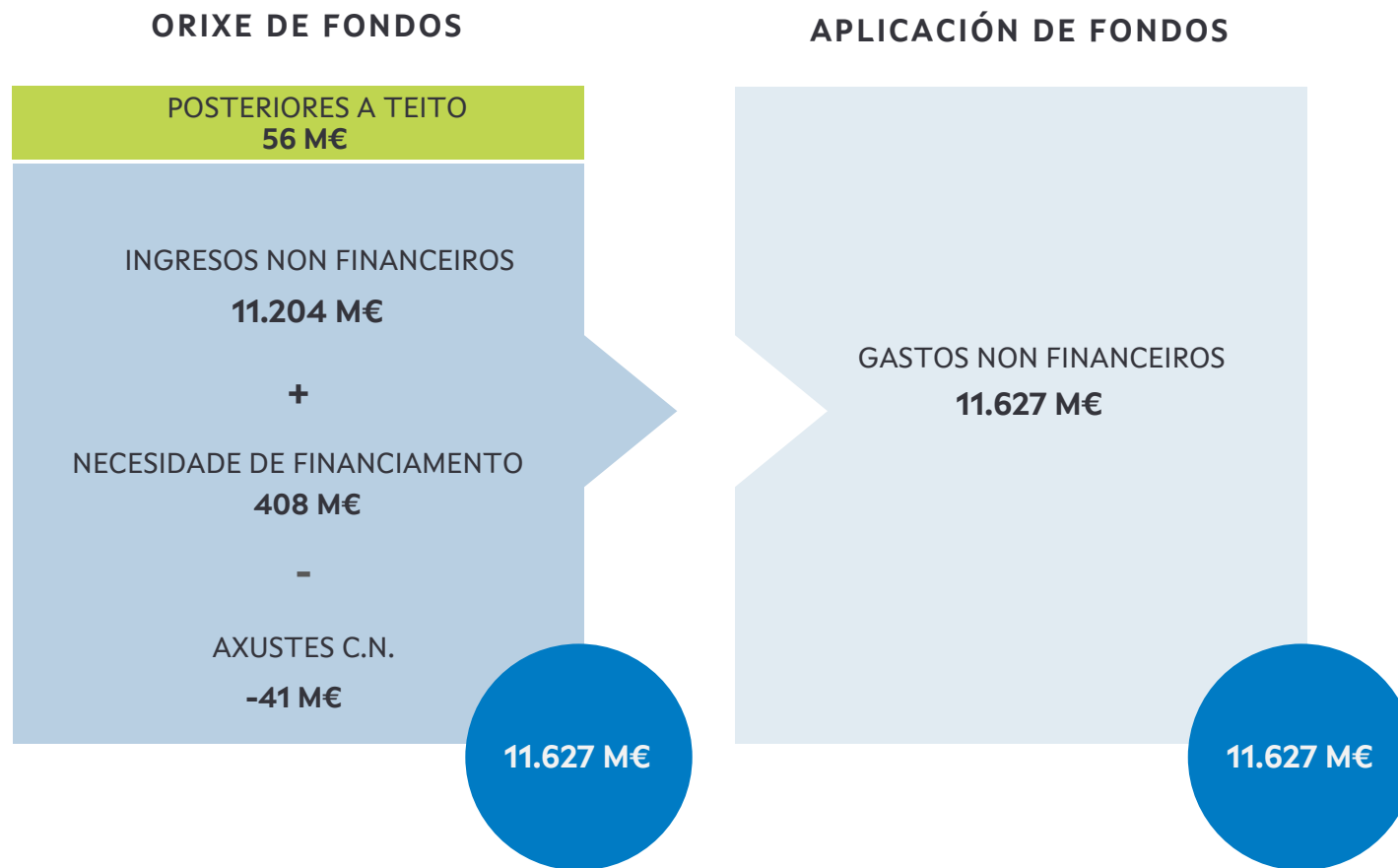
	2016	2017	2018	2019	2020	2021	2022
Sistema de financiamento	6.736	7.034	7.412	7.673	7.974	7.849	7.627
Compensación liquidación negativa 2020							368
<b>TOTAL</b>	<b>6.736</b>	<b>7.034</b>	<b>7.412</b>	<b>7.673</b>	<b>7.974</b>	<b>7.849</b>	<b>7.995</b>
Variación absoluta	503	298	379	260	302	-125	146
Porcentaxe variación	8,1%	4,4%	5,4%	3,5%	3,9%	-1,6%	1,9%

O actual sistema de financiamento amosa as súas limitacións

SISTEMA DE FINANCIAMENTO (M€)



## Prioridades de gasto | Teito de gasto

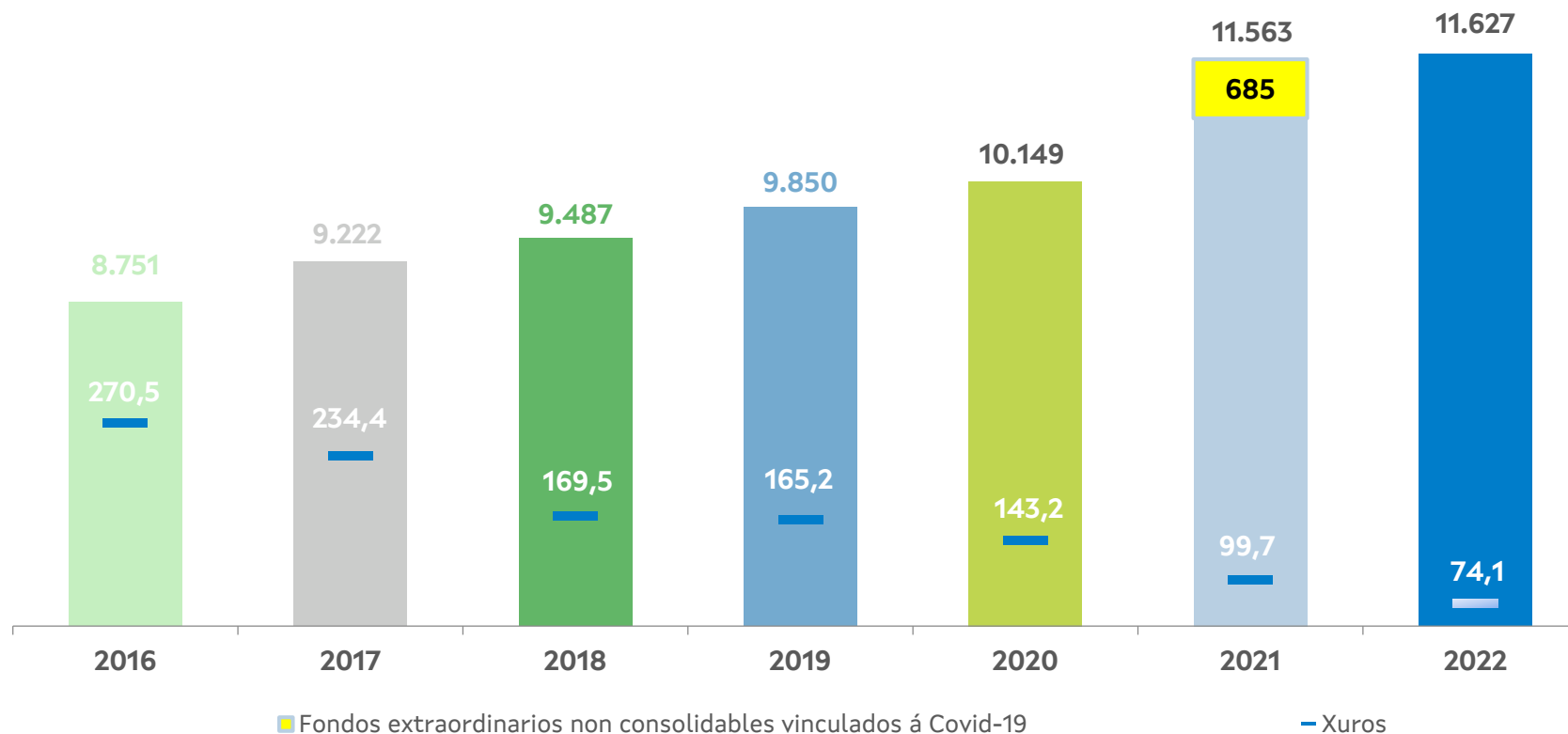


Superamos o teito de gasto



## Prioridades de gasto | Evolución dos gastos non financeiros

GASTOS NON FINANCEIROS (M€)



O orzamento máis alto da Xunta co menor gasto en euros da serie histórica



## Prioridades de gasto | Evolución dos gastos non financeiros

Millóns €

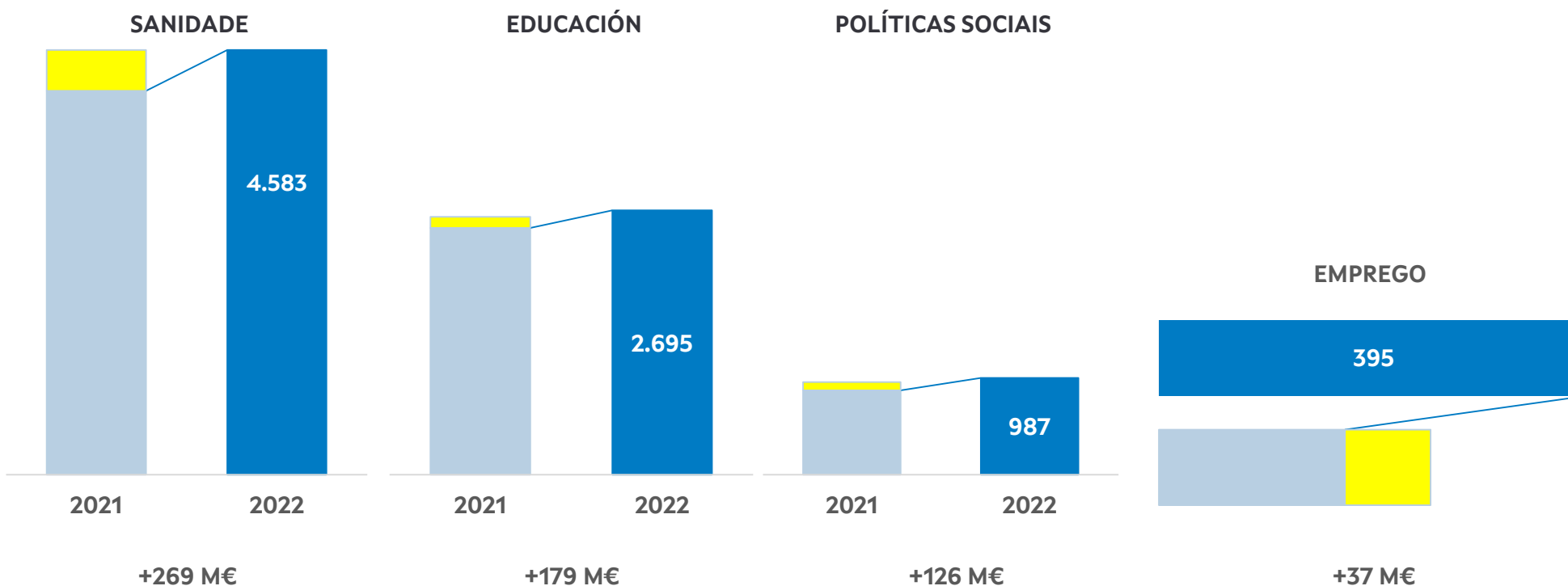
CAPÍTULOS	2021	2021 * s/F Covid	2022	Var. 2022-2021*	
				€	%
1. Gastos de persoal	4.305,9	4.123,6	4.327,4	203,8	4,9%
2. Gastos en bens correntes e servizos	2.012,9	1.854,1	1.983,9	129,7	7,0%
3. Gastos financeiros	99,9	99,9	74,5	-25,4	-25,5%
4. Transferencias correntes	2.595,8	2.524,9	2.641,7	116,8	4,6%
5. Fondo de continxencia	45,4	45,4	45,4	0,0	0,0%
<b>TOTAL GASTOS CORRENTES</b>	<b>9.059,9</b>	<b>8.648,0</b>	<b>9.072,9</b>	<b>424,9</b>	<b>4,9%</b>
6. Investimentos reais	1.534,7	1.307,3	1.441,9	134,6	10,3%
7. Transferencias de capital	968,3	922,6	1.112,5	189,9	20,6%
<b>TOTAL GASTOS DE CAPITAL</b>	<b>2.503,0</b>	<b>2.229,9</b>	<b>2.554,5</b>	<b>324,6</b>	<b>14,6%</b>
<b>TOTAL GASTOS NON FINANCEIROS</b>	<b>11.563,0</b>	<b>10.877,9</b>	<b>11.627,4</b>	<b>749,5</b>	<b>6,9%</b>

Retomamos a senda do **CRECIMENTO SAN**, contendo o gasto corrente e batendo o récord de investimentos

\*Orzamento 2021 sen Fondos extraordinarios non consolidables vinculados á Covid-19



## Prioridades de gasto | GASTO SOCIAL E EMPREGO. Clasificación funcional



O maior volume de gasto social da historia

- 8.660 M€ para gasto social e emprego
- 610 M€ máis



## Prioridades de gasto | GASTOS CONSELLERÍAS. Clasificación orgánica

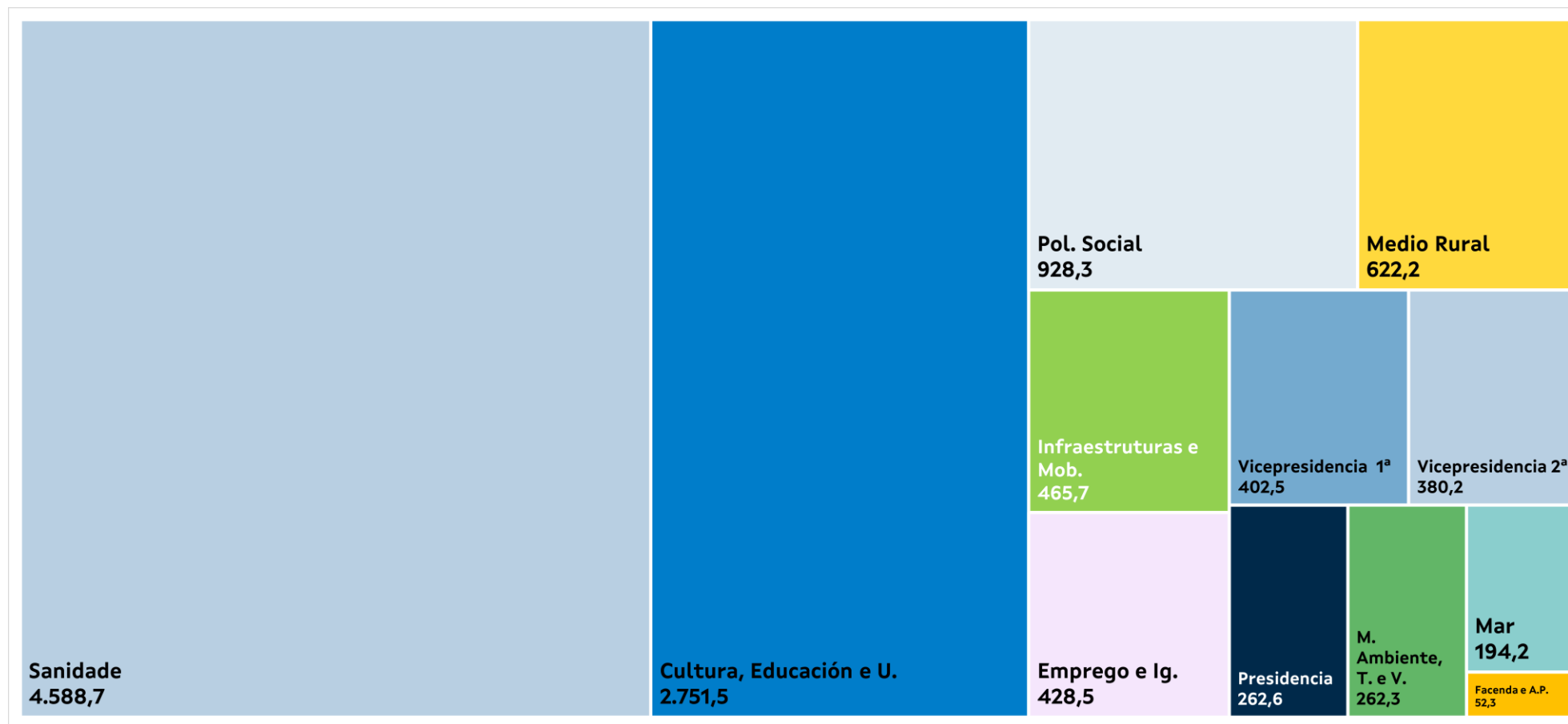
Millóns €

CONSELLERÍAS E ENTIDADES ADSCRITAS	2021	2021* s/F Covid	2022	Var. 2022-2021*	
				€	%
Órganos superiores dependentes da Presidencia	247,8	235,8	262,6	26,8	11,4%
Vicepresidencia 1ª e C. de Presidencia, X e T.	392,4	373,7	402,5	28,8	7,7%
Vicepresidencia 2ª e C. de Economía, E. e Inn.	373,5	353,4	380,2	26,9	7,6%
Facenda e A. Pública	51,2	51,2	52,3	1,1	2,1%
Medio Ambiente. Territ. e Vivenda	212,8	212,5	262,3	49,7	23,4%
Infraestruturas e Mobilidade	463,9	448,9	465,7	16,8	3,8%
Cultura, Educación e Universidade	2.696,5	2.574,0	2.751,5	177,5	6,9%
Emprego e Igualdade	400,8	387,7	428,5	40,8	10,5%
Sanidade	4.587,1	4.320,0	4.588,7	268,7	6,2%
Política Social	896,2	812,7	928,3	115,6	14,2%
Medio Rural	580,3	572,7	622,2	49,5	8,6%
Mar	187,7	187,6	194,2	6,6	3,5%
Transferencias a CC. LL	127,1	127,1	135,7	8,7	6,8%
Gastos de Diversas Consellerías	213,0	88,0	45,1	-42,9	-48,7%
Débeda Pública (Gastos financeiros)	99,5	99,5	74,0	-25,5	-25,6%
Parlamento	20,5	20,5	20,6	0,2	0,8%
Consello de Contas	7,8	7,8	7,9	0,1	1,4%
Consello da Cultura	2,8	2,8	2,8	0,1	2,1%
Consello Consultivo	2,1	2,1	2,2	0,0	1,6%
<b>TOTAL GASTOS NON FINANCEIROS</b>	<b>11.563,0</b>	<b>10.877,9</b>	<b>11.627,4</b>	<b>749,5</b>	<b>6,9%</b>

\* Orzamento 2021 sen Fondos extraordinarios non consolidables vinculados á Covid-19



## Prioridades de gasto | GASTOS CONSELLERÍAS. Clasificación orgánica



\*Inclúe so consellerías



## Prioridades de gasto | Emprego público

### A MAIOR DOTACIÓN DA HISTORIA PARA GASTOS DE PERSOAL

- Os créditos de persoal medran un **4,9%** respecto ás dotacións de 2021 sen fondos extraordinarios non consolidables COVID
- Destínanse **84 M€** para facer efectivo o incremento salarial do 2% aos empregados públicos
- Inclúense tamén os créditos para facer efectivos os acordos acadados coas organizacións sindicais na negociación colectiva
- Dotación de **1.330** prazas nos cadros de persoal das institucións sanitarias públicas
- Seguimento dos fondos de recuperación: ampliamos o período de mobilidade voluntaria dos funcionarios para sectores prioritarios e reforzamos o nivel de dirección estratéxica de todas as Consellerías para favorecer o seguimento e control



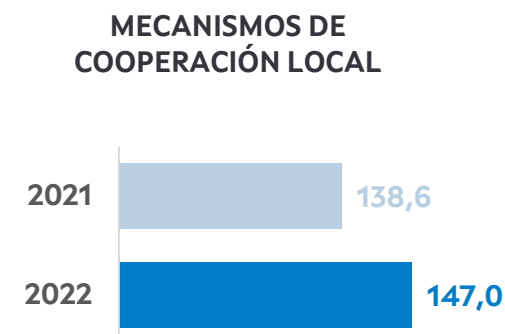
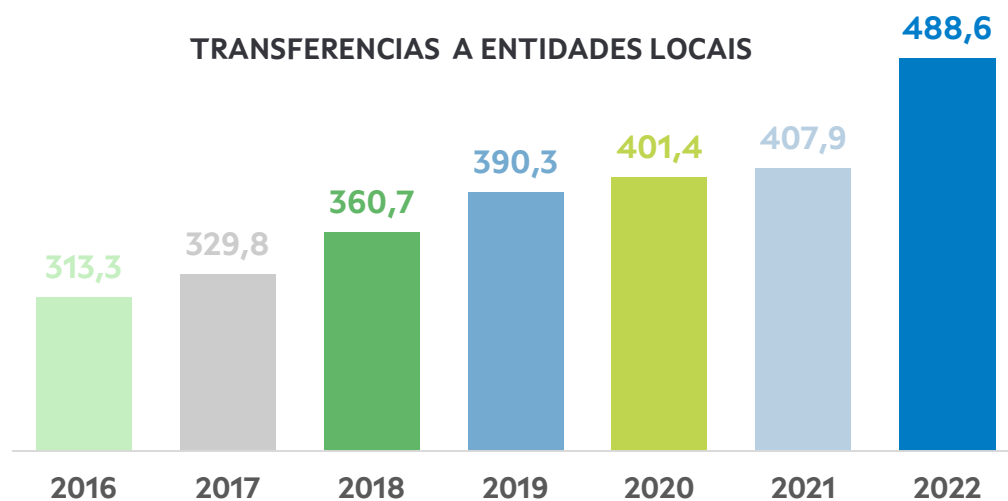


## Prioridades de gasto | Financiamento local

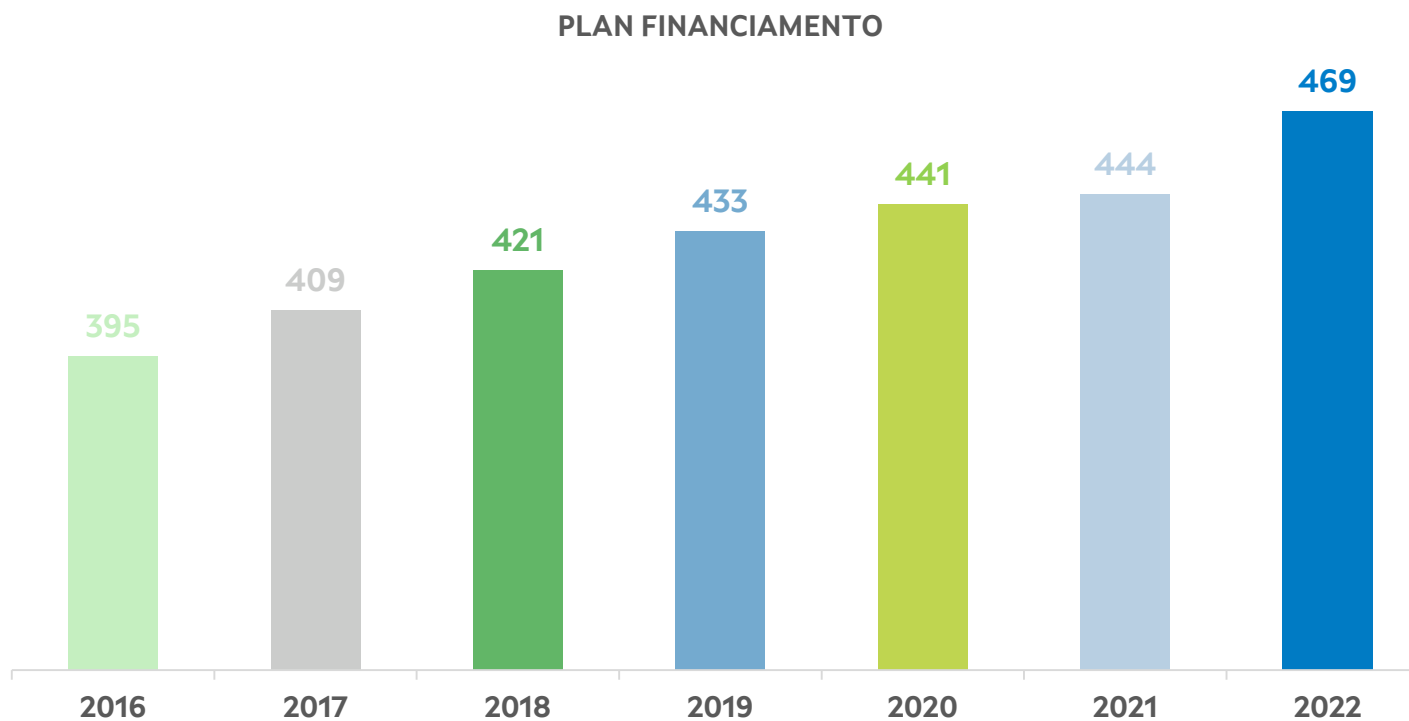
FINANCIAMENTO LOCAL	2016	2017	2018	2019	2020	2021	2022
Mecanismos Cooperación Local	127,6	132,8	137,1	140,2	147,3	138,6	147,0
Outras transferencias a EE.LL.	185,7	197,0	223,6	250,1	254,1	269,3	341,6
<b>TOTAL FINANCIAMENTO LOCAL</b>	<b>313,3</b>	<b>329,8</b>	<b>360,7</b>	<b>390,3</b>	<b>401,4</b>	<b>407,9</b>	<b>488,6</b>

A maior achega da historia para as entidades locais

- 81 M€ máis, o que supón un incremento do  $\Delta$  20%



## Prioridades de gasto | Universidades



1ª anualidade do novo Plan de financiamento universitario 22-26

- 25 M€ máis que en 2021
- $\Delta$  5,6%



## Prioridades de gasto | Territorialización do gasto

Gasto total territorializado 91%



**A CORUÑA**  
**3.760€/hab.**  
2021: 3.633



**PONTEVEDRA**  
**3.584€/hab.**  
2021: 3.439



**LUGO**  
**4.926€/hab.**  
2021: 4.704

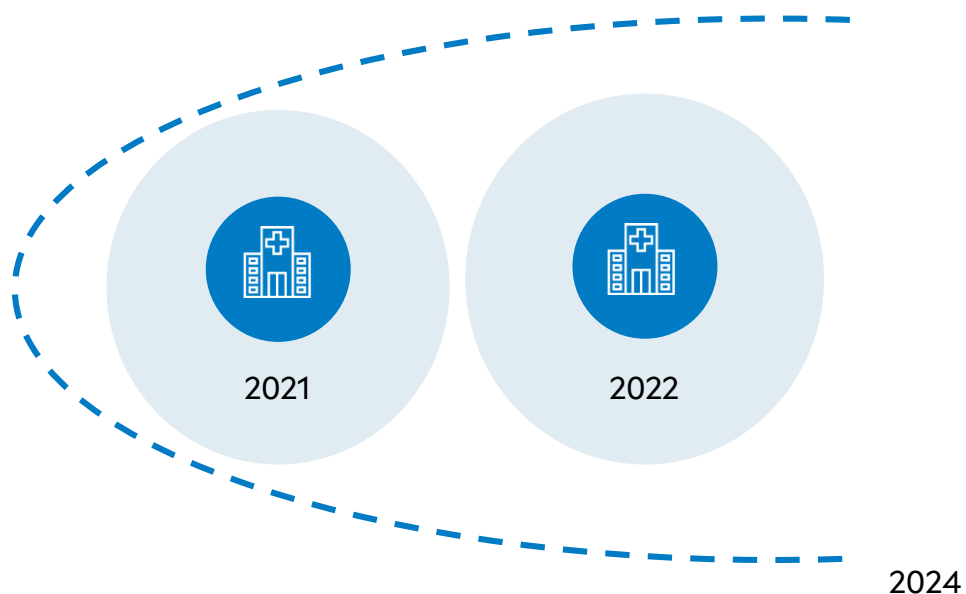


**OURENSE**  
**4.809€/hab.**  
2021: 4.461

PROVINCIAS	GASTOS NON FINANCEIROS (EXCLUÍDO O CAPÍTULO 3)	M€
A CORUÑA	4.222	
LUGO	1.611	
OURENSE	1.470	
PONTEVEDRA	3.379	



## Prioridades de gasto | Fondo de garantía de investimentos sanitarios



115 M€

- Fondo de carácter plurianual para a legislatura
- Investimentos en infraestruturas hospitalarias (Ferrol, Pontevedra, Ourense, Santiago, Coruña, O Barco...)
- Investimentos en Centros Integrals de Saúde (Lugo, Vigo, Lalín, Ourense...)

Blindamos os investimentos sanitarios para esta legislatura



## Política útil



APOIO ÁS FAMILIAS E SECTORES ECONÓMICOS



O MAIOR VOLUME DE RECURSOS DA HISTORIA



NOVAS REBAIXAS DE IMPOSTOS



REFORZO DO INVESTIMENTO PRODUTIVO



MÁIS DOTACIÓNS QUE NUNCA PARA GASTO SOCIAL



CONTROL DA DÉBEDA CO MENOR GASTO EN XUROS



MODERNIZACIÓN DOS SERVIZOS PÚBLICOS



BLINDAXE DAS INFRAESTRUTURAS SANITARIAS



SUPERACIÓN DO PIB PREPANDEMIA



VOLTA Á SENDA DO  
CRECIMENTO SAN





IN MEMORIAM. Valeriano Martínez García (1961 – 2021)

# #orzamentos2022

