ORZAMENTOS 2020

MEMORIA **TOMO I**

40 orzamentos de Galicia

XUNTA DE GALICIA

MEMORIA

TOMO I

Contido

I. OS ORZAMENTOS XERAIS DA COMUNIDADE AUTÓNOMA DE GALICIA PARA O ANO 2020 — 7

I.1. ÁMBITO ORZAMENTARIO — 9

I.2. CONCILIACIÓN CO INVENTARIO DE ENTIDADES INTEGRANTES DA COMUNIDADE AUTÓNOMA — 20

I.3. CONTIDO DOS ORZAMENTOS — 23

I.4. ESTRUTURA ORZAMENTARIA — 24

II. O ORZAMENTO DA ADMINISTRACIÓN XERAL — 27

II.1. INGRESOS — 33

II.1.1. SISTEMA DE FINANCIAMENTO AUTONÓMICO — 36

II.1.2. ANÁLISE POR CAPÍTULOS — 43

II.1.3. O ORZAMENTO DE BENEFICIOS FISCAIS PARA O ANO 2020 — 66

II.2. GASTOS — 84

II.2.1. ANÁLISE POR CAPÍTULOS — 90

II.2.2. ANEXO SOBRE CONTRATOS DE COLABORACIÓN PÚBLICO-PRIVADA E CONCESIÓN DE OBRA PÚBLICA — 114

II.2.3. DETALLE DA CLASIFICACIÓN ECONÓMICA DAS SECCIÓNS ORZAMENTARIAS — 115

III. OS ORZAMENTOS DOS ORGANISMOS AUTÓNOMOS E DAS ENTIDADES PÚBLICAS INSTRUMENTAIS DE CONSULTA OU ASESORAMENTO — 151

III.1. ORGANISMOS AUTÓNOMOS — 154

III.2. ENTIDADES PÚBLICAS INSTRUMENTAIS DE CONSULTA OU ASESORAMENTO — 175

IV. OS ORZAMENTOS DAS AXENCIAS PÚBLICAS AUTONÓMICAS — 181

V. CONSOLIDACIÓN DOS ENTES CON ORZAMENTO LIMITATIVO — 223

V.1. INGRESOS — 228

V.2. GASTOS — 230

VI. ORZAMENTO EN TERMOS DE CONTABILIDADE NACIONAL — 249

VII. ENTIDADES PÚBLICAS EMPRESARIAIS 255

VIII. CONSORCIOS AUTONÓMICOS 259

IX. SOCIEDADES MERCANTÍS PÚBLICAS AUTONÓMICAS 263

X. FUNDACIÓNS DO SECTOR PÚBLICO AUTONÓMICO 267

XI. DATOS CONSOLIDADOS DO SECTOR PÚBLICO AUTONÓMICO 271

XII. O MARCO XURÍDICO E ECONÓMICO. COMENTARIOS AO TEXTO ARTICULADO 277

XII.1. LEI DE ORZAMENTOS XERAIS DA COMUNIDADE AUTÓNOMA DE GALICIA PARA O ANO 2020 279

XII.2. MEDIDAS FISCAIS E ADMINISTRATIVAS DE ACOMPAÑAMENTO PREVISTAS PARA A SÚA ENTRADA EN VIGOR NO ANO 2020 289

OS ORZAMENTOS XERAIS DA COMUNIDADE AUTÓNOMA DE GALICIA PARA O ANO 2020

I. OS ORZAMENTOS XERAIS DA COMUNIDADE AUTÓNOMA DE GALICIA PARA O ANO 2020

I.1. ÁMBITO ORZAMENTARIO

O artigo 53.1 da Lei orgánica 1/1981, do 6 de abril, polo que se aproba o Estatuto de Autonomía de Galicia establece que "O orzamento será único e incluirá a totalidade dos gastos e ingresos da Comunidade Autónoma galega e dos organismos, institucións e empresas dela dependentes". En virtude deste mandamento estatutario a lei de orzamentos, como norma que rexe e disciplina a actividade económico-financeira da comunidade autónoma, debe reflectir a totalidade dos gastos e ingresos do sector público autonómico, o que supón a concreción do principio de universalidade orzamentaria.

Consonte ao antedito principio e ao perímetro de consolidación do sistema europeo de contas (SEC -2010 en diante), os orzamentos xerais da comunidade autónoma estarán integrados por:

a) Os orzamentos da Administración xeral, nos que se incorporarán os órganos estatutarios e consultivos.
b) Os orzamentos dos organismos autónomos.
c) Os orzamentos das entidades públicas instrumentais de asesoramento ou consulta, que consonte a disposición adicional sexta da Lei 16/2010, do 17 de decembro, de organización e funcionamento da Administración xeral e do sector público autonómico, terán a consideración de organismos autónomos para efectos orzamentarios.
d) Os orzamentos das axencias públicas autonómicas.
e) Os orzamentos de explotación e capital das entidades públicas empresariais a que fai referencia o artigo 89 da Lei 16/2010, do 17 de decembro, de organización e funcionamento da Administración xeral e do sector público autonómico.
f) Os orzamentos de explotación e capital dos consorcios autonómicos a que fai referencia o artigo 95 da Lei 16/2010, do 17 de decembro, de organización e funcionamento da Administración xeral e do sector público autonómico.
g) Os orzamentos de explotación e capital das sociedades mercantís públicas autonómicas aos que fai referencia o artigo 102 da Lei 16/2010, do 17 de decembro, de organización e funcionamento da Administración xeral e do sector público autonómico.
h) Os orzamentos de explotación e capital das fundacións do sector público autonómico aos que fai referencia o artigo 113 da Lei 16/2010, do 17 de decembro, de organización e funcionamento da Administración xeral e do sector público autonómico.

i) En todo caso, os orzamentos das demais entidades que estean clasificadas como administración pública da Comunidade Autónoma de Galicia, de acordo coas normas do sistema europeo de contas, agás as entidades que integran o sistema universitario de Galicia.

No orzamento da Administración xeral aparecen incluídas, en seccións singularizadas, os diferentes departamentos e órganos sen personalidade xurídica diferenciada que constitúen a Administración autonómica en sentido estrito. Ademais, inclúense outra serie de organismos de carácter estatutario ou que teñen a súa orixe nunha lei ordinaria que prevé a integración dos seus orzamentos nos da comunidade autónoma, aínda que dispoñen de completa independencia funcional. Desta forma, intégranse nos orzamentos xerais os do Parlamento de Galicia, o Consello de Contas, o Consello da Cultura Galega e o Consello Consultivo de Galicia. Finalmente, figuran como seccións independentes as transferencias ás corporacións locais, a débeda pública e os gastos de diversas consellerías, que pola peculiaridade das súas características e pola especial natureza dos gastos aconsellan a súa inclusión como seccións específicas.

Completando os orzamentos xerais da Comunidade Autónoma figuran os orzamentos das entidades instrumentais do sector público autonómico, definido este pola Lei 16/2010, do 17 de decembro, de organización e funcionamento da Administración xeral e do sector público autonómico.

Os orzamentos dos organismos autónomos, dan cobertura á actividade económico-financeira destas entidades públicas instrumentais, que poden exercer actividades de intervención, fomento, xestión de servizos públicos ou apoio á función administrativa en réxime de descentralización funcional.

Os orzamentos das entidades públicas instrumentais de asesoramento ou consulta, que consonte a disposición adicional sexta da Lei 16/2010, do 17 de decembro, de organización e funcionamento da Administración xeral e do sector público autonómico, teñen a consideración de organismos autónomos para efectos orzamentarios.

Os orzamentos das axencias públicas autonómicas creadas polo Consello da Xunta e facultadas para exercer potestades administrativas recollen os recursos para o cumprimento de programas específicos correspondentes a políticas públicas da Administración Xeral da Comunidade Autónoma de Galicia, en réxime de descentralización funcional e xestión por obxectivos. Cómpre salientar a este respecto que as entidades instrumentais ás que se refire o apartado cinco da Disposición Transitoria Terceira da Lei 16/2010, do 17 de decembro, se adecuarán ao disposto na citada lei para as axencias públicas autonómicas.

As entidades públicas empresariais, como entes instrumentais aos que se lles encomenda a realización, consonte criterios de xestión empresarial, de actividades prestacionais, de xestión de servizos públicos ou de produción de bens de interese público susceptibles de contraprestación, presentan orzamentos de explotación e capital que dan cobertura á súa actividade.

Os orzamentos dos consorcios autonómicos, constituídos mediante convenio pola administración xeral con outras administracións públicas para a xestión de servizos da súa competencia ou para a consecución de fins de interese común, así como con entidades privadas sen ánimo de lucro, están integrados polos seus orzamentos de explotación e de capital.

As sociedades mercantís públicas autonómicas consideradas pola Lei 16/2010, do 17 de decembro, como outras entidades instrumentais do sector público autonómico, presentan orzamentos de explotación e orzamentos de capital.

Por último, os orzamentos de explotación e capital das fundacións do sector público autonómico presentan os estados financeiros necesarios para a realización dos seus fins de interese xeral.

Na elaboración dos orzamentos tense en conta que o día 1de setembro de 2014 entrou en vigor o Regulamento do Parlamento Europeo e do Consello Nº 549/2013, polo que se establece o novo Sistema de Contas Nacionais e Rexionais (SEC-2010) que reempraza ao anterior Sistema Europeo de Contas SEC-95.

Entre os cambios metodolóxicos que incorpora o SEC-2010 no ámbito das contas públicas cabe citar os relativos á capitalización dos gastos de I+D, o tratamento dos swaps de intereses, a asignación dos impostos á unidade das administracións públicas que esté habilitada para a súa esixencia, de xeito que o IVA e os impostos especiais que anteriormente rexistrábanse nas contas do sector das comunidade autónomas como impostos propios e, simultaneamente, como menores impostos do Estado, pasan a rexistrarse como impostos estatais e impútanse como gasto do Estado ás comunidades en concepto de transferencias correntes entre administracións públicas.

Entre todos os cambios destaca pola súa importancia a incorporación dun capítulo sobre a elaboración das contas das Administracións Públicas. Ao respecto introduce importantes modificacións que se dirixen ao reforzamento do criterio de control público da entidade, ampliando os indicadores que deben terse en conta para determinar se unha entidade está controlada ou non polas administracións públicas. Entre estes indicadores teñen especial relevancia os seguintes: determinar se a administración é o cliente principal; avaliar o grao de participación da administración no financiamento da súa actividade; comprobar o control público no nomeamento ou na revogación do persoal directivo; e, finalmente, verificar o control público dos principais comités da entidade.

En consecuencia, no SEC-2010, ademais de aplicar a "regra do 50%", é dicir, que as vendas cobren máis do 50% dos custos de produción, téñense en conta algúns dos criterios cualitativos adicionais mencionados para asegurar si realmente a unidade opera en condicións de mercado ou debe revisarse a súa clasificación e integrarse no sector de Administración Pública. Así mesmo, no novo sistema modifícase o cálculo da ratio vendas/custos que se emprega para aplicar a "regra do 50%". En particular, é necesario subliñar que debe ser incluído o custo de capital, custos financeiros netos, como custo de produción.

Desta forma, preséntanse os orzamentos da comunidade autónoma para o exercicio 2020 considerándose os das entidades que se definen a continuación, incluídas dentro do perímetro de consolidación definido polo SEC-2010, con excepción das entidades que integran o sistema universitario de Galicia, así como o resto de entidades con participación maioritaria da Xunta de Galicia.

Como organismos autónomos figuran os seguintes:

Escola Galega de Administración Pública.

Academia Galega de Seguridade Pública.

Instituto Galego de Estatística.

Instituto Galego da Vivenda e Solo.

Instituto de Estudos do Territorio.

Instituto Galego do Consumo e da Competencia.

Servizo Galego de Saúde.

Instituto Galego de Seguridade e Saúde Laboral.

Fondo Galego de Garantía Agraria.

Como entidades públicas instrumentais de consulta ou asesoramento figuran as seguintes:

Consello Económico e Social de Galicia.

Consello Galego de Relacións Laborais.

Como axencias públicas autonómicas inclúense as seguintes:

Axencia para a Modernización Tecnolóxica de Galicia.

Axencia de Turismo de Galicia.

Axencia Galega de Emerxencias.

Centro Informático para a Xestión Tributaria Económico-Financeira e Contable.

Axencia Tributaria de Galicia.

Axencia Galega de Infraestruturas.

Instituto Enerxético de Galicia.

Instituto Galego de Promoción Económica.

Axencia Galega de Innovación.

Axencia Galega da Industria Forestal.

Axencia Galega das Industrias Culturais.

Axencia Galega para a Xestión do Coñecemento en Saúde.

Axencia Galega de Sangue, Órganos e Tecidos.

Axencia Galega de Servizos Sociais.

Axencia Galega de Desenvolvemento Rural.

Axencia Galega da Calidade Alimentaria.

Instituto Tecnolóxico para o Control do Medio Mariño de Galicia.

Como entidades públicas empresarias figuran as seguintes:

- Consellería de Infraestruturas e Mobilidade:
  Augas de Galicia.
- Consellería do Mar:
  Portos de Galicia.

Como consorcios autonómicos figuran os seguintes:

- Vicepresidencia e Consellería de Presidencia, Administracións Públicas e Xustiza:
  Consorcio Local dos Peares.
- Consellería de Medio Ambiente, Territorio e Vivenda:
  Axencia de Protección da Legalidade Urbanística.

  Centro Extensión Universitaria e Divulgación Ambiental de Galicia.

  Consorcio Casco Vello de Vigo.
- Consellería de Infraestruturas e Mobilidade:
  Consorcio para a Xestión e Explotación da Rede Básica de Abastecemento de auga aos Consellos de Cervo e Burela
- Consellería de Educación, Universidade e Formación Profesional:
  Axencia para a Calidade do Sistema Universitario de Galicia.

- Consellería de Política Social:
  Consorcio Galego de Servizos de Igualdade e do Benestar.

Como sociedades mercantís públicas autonómicas inclúense as que seguen:

- Presidencia da Xunta de Galicia:
  Corporación Radio Televisión de Galicia S.A.

  Redes de Telecomunicación Galegas Retegal, S.A.
- Consellería de Medio Ambiente, Territorio e Vivenda:
  Sociedade Galega de Medio Ambiente, S.A.

  Xestión do Solo de Galicia-Xestur, S.A.
- Consellería de Infraestruturas e Mobilidade:
  Sociedade Pública de Investimentos de Galicia, S.A.
- Consellería de Economía, Emprego e Industria:
  Sociedade Galicia Calidade, S.A.

  Xesgalicia, Sociedade Xestión Entidades de Capital Risco, S.A.

  Sodiga Galicia, Sociedade de Capital Risco.

  Parque Tecnolóxico de Galicia, S.A.
- Consellería de Cultura e Turismo:
  Sociedade Anónima de Xestión do Plan Xacobeo.
- Consellería de Sanidade
  Galaria, Empresa Pública de Servicios Sanitarios, S.A.
- Consellería do Medio Rural:
  Xenética Fontao, S.A.

  Empresa Pública de Servicios Agrarios Galegos, S.A.

Como fundacións do sector público autonómico figuran as seguintes:

- Presidencia da Xunta de Galicia:
  Fundación Deporte Galego.
- Vicepresidencia e Consellería de Presidencia, Administracións Públicas e Xustiza:
  Fundación Semana Verde de Galicia.

  Fundación Galicia Europa.
- Consellería de Economía, Emprego e Industria:
  Fundación Galega de Formación para o Traballo.

  Fundación Feiras e Exposicións de Lugo.

  Fundación Centro Tecnolóxico de Supercomputación de Galicia.

  Instituto Feiral de A Coruña.

  Fundación de Exposicións e Congresos de A Estrada.

  Fundación Centro Galego de Artesanía e Deseño.

  Fundación Feiras e Exposicións de Ourense.
- Consellería de Educación, Universidade e Formación Profesional:
  Fundación Pública Galega Rof Codina.
- Consellería de Cultura e Turismo:
  Fundación Pública Cidade da Cultura de Galicia.

  Fundación Pública Camilo José Cela.
- Consellería de Sanidade:
  Fundación Instituto Galego de Oftalmoloxía.

  Fundación Pública Urxencias Sanitarias de Galicia 061.

  Fundación Pública Galega de Medicina Xenómica.
- Consellería de Política Social:
  Fundación Pública Galega para a Tutela de Persoas Adultas.

- Consellería do Medio Rural:
  Fundación Centro Tecnolóxico da Carne.
- Consellería do Mar:
  Fundación Centro Tecnolóxico do Mar.

Ámbito dos Orzamentos Xerais para o ano 2020

Seccións	Organismos Autónomos	Entidades Públicas Instrumentais Consulta ou Asesoramento	Axencias Públicas Autonómicas	Entidades Públicas Empresariais	Consorcios Autonómicos	Sociedades Mercantís Públicas Autonómicas	Fundacións do Sector Público Autonómico
01 Parlamento							
02 Consello de Contas							
03 Consello da Cultura Galega							
04 Presidencia da Xunta			- Amtega			- RETEGAL S.A. - Corporación Radio Televisión de Galicia S.A.	- F. Deporte Galego
05 Vicepresidencia e C. Presidencia, Administracións Públicas e Xustiza	- EGAP - AGASP		- Axencia Galega de Emerxencias		- Consorcio Local dos Peares		- F. Semana Verde de Galicia - F. Galicia Europa
06 Facenda	- IGE	- CES	- CIXTEC - Axencia Tributaria de Galicia				
07 Medio Ambiente, Territorio e Vivenda	- IET - IGVS				- APLU - Centro Extensión Universitaria e Divulgación Ambiental de Galicia - Consorcio Casco Vello de Vigo	- Sogama S.A. - XESTUR S.A.	
08 Infraestruturas e Mobilidade			- Axencia Galega de Infraestruturas	- Augas de Galicia	- C. Xestión e Explot. da rede básica de abastecemento aos Concellos de Cervo e Burela	- SPI Galicia S.A.	
Orzamento consolidado da comunidade autónoma				Entidades públicas que presentan PAIF			

Ámbito dos Orzamentos Xerais para o ano 2020 (continuación)

Seccións	Organismos Autónomos	Entidades Públicas Instrumentais Consulta ou Asesoramento	Axencias Públicas Autonómicas	Entidades Públicas Empresariais	Consorcios Autonómicos	Sociedades Mercantís Públicas Autonómicas	Fundacións do Sector Público Autonómico
09 Economía, Emprego e Industria	- Instituto Galego do Consumo e da Competencia - Instituto Galego de Seguridade e Saúde Laboral	- Consello Galego de Relacións Laborais	- INEGA - IGAPE - Axencia Galega de Innovación - Axencia Galega da Industria Forestal			- Galicia Calidade S.A. - Xesgalicia S.A. - Sodiga Galicia - Parque Tecnolóxico de Galicia S.A.	- F. Feiras e Exposicións de Lugo - F. Centro Tecnolóxico de Supercomputación de Galicia - Instituto Feiral de A Coruña - F. Exposicións e Congresos de A Estrada - F. Centro Galego de Artesanía e Deseño - F. Feiras e Exposicións de Ourense - F. Galega de Formación para o Traballo
10 Educación, Universidade e Formación Profesional					- Axencia para a Calidade do Sistema Universitario de Galicia		- F.P Galega Rof Codina
11 Cultura e Turismo			- Agadic - Axencia de Turismo de Galicia			- S.A. Xestión Xacobeo	- F. P. Cidade da Cultura de Galicia - F. P. Camilo José Cela
12 Sanidade	- Sergas		- Axencia Galega Xestión do Coñecemento en Saúde - Axencia Galega de Sangue, Órganos e Tecidos			- Galaria S.A.	- F. Instituto Galego de Oftalmoloxía - F. Pública Urxencias Sanitarias de Galicia 061 - F. Pública Galega de Medicina Xenómica
13 Política Social			- Axencia Galega de Servizos Sociais		- C. Galego de Servicios de Igualdade e Benestar		- F. P. Galega para a Tutela de Persoas Adultas
14 Medio Rural	- FOGGA		- Agader - Agacal			- Xenética Fontao S.A. - Seaga S.A.	- F. Centro Tecnolóxico da Carne
15 Mar			- Intecmar	- Portos de Galicia			- F. Centro Tecnolóxico do Mar
20 Consello Consultivo de Galicia							
21 Transferencias a CC.LL.							
22 Débeda Pública da CA							
23 Gastos de diversas Consellerías							
Orzamento consolidado da comunidade autónoma				Entidades públicas que presentan PAIF			

I.2. CONCILIACIÓN CO INVENTARIO DE ENTIDADES INTEGRANTES DA COMUNIDADE AUTÓNOMA

Os acordos do Consello de Política Fiscal e Financeira do 10 de abril de 2003, publicados mediante Orde HAC/2283/2003 do 31 de xullo, establecen a obriga de formular e manter actualizado o inventario de entidades integrantes do sector público autonómico, aos efectos da súa inclusión nas distintas categorías previstas na Lei 18/2001, do 12 de decembro, Xeral de Estabilidade Orzamentaria, letra c) do artigo 2.1 e artigo 2.2; preceptos que tras a entrada en vigor da Lei Orgánica 2/2012, do 27 de abril, de Estabilidade Orzamentaria e Sustentabilidade Financeira, se refiren ao artigo 2 apartado 1b) e 2 de dita lei orgánica.

En materia de contabilidade nacional, o Instituto Nacional de Estatística, a Intervención Xeral da Administración do Estado e o Banco de España, son as institucións competentes para clasificar as entidades que compoñen o sector público.

A tal efecto, a Intervención Xeral do Estado comunica anualmente as entidades dependentes da Xunta de Galicia e que conforman o sector público autonómico. Sendo obriga da administración autonómica facilitar toda a información necesaria para manter actualizado o inventario de entes.

Presidencia da Xunta de Galicia				
Entidades	**Clasificación**	**IGAE**	**Sector**	**Orzamento**
Fundación Deporte Galego	FUNDACION	SI	AP	SI
Corporación Radio e Televisión de Galicia S.A.	SOCIEDADES	SI	AP	SI
Sociedade Redes de Telecomunicacións Galegas Retegal, S.A	SOCIEDADES	SI	ENF	SI

Vicepresidencia e Consellería de Presidencia, Administracións Públicas e Xustiza				
Entidades	**Clasificación**	**IGAE**	**Sector**	**Orzamento**
Consorcio Os Peares	CONSORCIO	SI	AP	SI
Fundación Galicia Europa	FUNDACION	SI	AP	SI
Fundación Semana Verde de Galicia	FUNDACION	SI	AP	SI

Consellería de Medio Ambiente, Territorio e Vivenda				
Entidades	**Clasificación**	**IGAE**	**Sector**	**Orzamento**
Axencia de Protección da Legalidade Urbanística	CONSORCIO	SI	AP	SI
Centro Extensión Universitaria e Divulgación ambiental de Galicia	CONSORCIO	SI	AP	SI
Consorcio Casco Vello de Vigo	CONSORCIO	SI	AP	SI
Sociedade Galega de Medioambiente S.A	SOCIEDADES	SI	ENF	SI
Xestión do Solo de Galicia - Xestur, S.A	SOCIEDADES	SI	AP	SI

Consellería de Infraestructuras e Mobilidade				
Entidades	**Clasificación**	**IGAE**	**Sector**	**Orzamento**
Consorcio para a Xestión e Explotación da rede básica de abastecemento aos Concellos de Cervo e Burela	CONSORCIO	SI	AP	SI
Augas de Galicia	EPE	SI	AP	SI
Sociedade Pública de Inversións de Galicia S.A	SOCIEDADES	SI	AP	SI

Consellería de Economía, Emprego e Industria				
Entidades	**Clasificación**	**IGAE**	**Sector**	**Orzamento**
Fundación Centro Galego de Artesanía e Deseño	FUNDACION	SI	AP	SI
Fundación Centro Tecnolóxico de Supercomputación de Galicia	FUNDACION	SI	AP	SI
Fundación de Exposicións e Congresos de A Estrada	FUNDACION	SI	AP	SI
Fundación Feiras e Exposicións de Lugo	FUNDACION	SI	AP	SI
Instituto Feiral de A Coruña	FUNDACION	SI	P	SI
Fundación Feiras e Exposicións de Ourense	FUNDACION	SI	ENF	SI
Fundación Galega de Formación para o Traballo	FUNDACION	SI	AP	SI
Sodiga Galicia, Sociedade de Capital Risco	SOCIEDADES	SI	AP	SI
Xesgalicia Sociedade Xestión Entidades de Capital Risco S.A	SOCIEDADES	SI	AP	SI
Sociedade Galicia Calidade, S.A	SOCIEDADES	SI	AP	SI
Parque Tecnolóxico de Galicia S.A	SOCIEDADES	SI	AP	SI

Consellería de Educación, Universidade e Formación Profesional				
Entidades	**Clasificación**	**IGAE**	**Sector**	**Orzamento**
Axencia para a Calidade do Sistema Universitario de Galicia	CONSORCIO	SI	AP	SI
Fundación Pública Galega Rof Codina	FUNDACION	SI	AP	SI

Consellería de Cultura e Turismo				
Entidades	**Clasificación**	**IGAE**	**Sector**	**Orzamento**
Fundación Pública Cidade da Cultura de Galicia	FUNDACION	SI	AP	SI
Fundación Pública Camilo José Cela	FUNDACION	SI	AP	SI
Sociedade Anónima de Xestión do Plan Xacobeo	SOCIEDADES	SI	AP	SI

Consellería de Sanidade				
Entidades	**Clasificación**	**IGAE**	**Sector**	**Orzamento**
Fundación Instituto Galego de Oftalmoloxía	FUNDACION	SI	AP	SI
Fundación Pública Urxencias Sanitarias de Galicia 061	FUNDACION	SI	AP	SI
Fundación Pública Galega de Medicina Xenómica	FUNDACION	SI	AP	SI
Galaria, Empresa Pública de Servicios Sanitarios S.A	SOCIEDADES	SI	AP	SI
Consorcio Oncolóxico de Galicia	CONSORCIO	SI	P	NON (2)

Consellería de Política Social				
Entidades	**Clasificación**	**IGAE**	**Sector**	**Orzamento**
Consorcio Galego de Servicios de Igualdade e Benestar	CONSORCIO	SI	AP	SI
Fundación Pública Galega para a tutela de persoas adultas	FUNDACION	SI	AP	SI

Consellería do Medio Rural				
Entidades	**Clasificación**	**IGAE**	**Sector**	**Orzamento**
Fundación Centro Tecnolóxico da Carne	FUNDACION	SI	AP	SI
Empresa Publica de Servicios Agrarios Galegos S.A (SEAGA)	SOCIEDADES	SI	AP	SI
Xenética Fontao S.A	SOCIEDADES	SI	ENF	SI

Consellería do Mar				
Entidades	**Clasificación**	**IGAE**	**Sector**	**Orzamento**
Portos de Galicia	EPE	SI	ENF	SI
Fundación Centro Tecnolóxico do Mar	FUNDACION	SI	AP	SI

(1) Non cumpren a obriga de presentar o orzamento

(2) Sen actividade

AP: Administración Pública

ENF: Empresa non financeira

EF: Empresa financeira

P: Pendente de clasificación, en estudo

I.3. CONTIDO DOS ORZAMENTOS

Respecto ao contido da lei de orzamentos, podemos distinguir, dous compoñentes claramente diferenciados.

Por un lado o texto articulado, que contén a ordenación xurídica da actividade económico financeira especificamente aplicable aos orzamentos do ano 2020, e concrétase na aprobación dos orzamentos, é dicir a previsión dos ingresos que se espera realizar e a autorización dos gastos que como máximo se poderán recoñecer, así coma unha serie de normas de diverso calado que se consideran necesarias para conseguir unha mellor xestión dos recursos e dos créditos orzamentarios.

En segundo lugar, os estados numéricos de ingresos e gastos, cuantifican e detallan as estimacións dos dereitos económicos que se prevén liquidar, e a distribución dos créditos autorizados para a execución dos diferentes programas de gasto, así como os estados financeiros das entidades públicas empresariais, sociedades mercantís públicas autonómicas, consorcios e fundacións do sector público autonómico.

I.4. ESTRUTURA ORZAMENTARIA

No referente a súa estrutura os orzamentos xerais da comunidade autónoma axústanse ás seguintes regras:

1. Os estados de gastos son elaborados aplicando unha clasificación funcional por programas, que identifica a finalidade do gasto. Por outro lado, a clasificación orgánica proporciona información sobre o axente que realiza o gasto, e a clasificación económica identifica a natureza do mesmo.
2. Para cada programa de gasto establécense os obxectivos estratéxicos e operativos que se pretenden conseguir cos recursos que se lle asignan, e tamén, cando resulta posible, os indicadores de seguimento que se consideran adecuados para analizar o grao de consecución deses obxectivos.
3. Os gastos correntes e os gastos de capital preséntanse de forma separada, e a súa clasificación económica seguirá os seguintes criterios:
    - Nos créditos para gastos correntes distinguiranse os necesarios para o funcionamento dos servizos, os gastos financeiros e as transferencias correntes.
    - Nos créditos para gastos de capital distinguiranse os de investimentos reais, as transferencias de capital e as variacións de activos e pasivos financeiros.

Conforme ás regras indicadas o gasto orzamentario adopta unha triple clasificación:

1. Funcional por programas, que permite coñecer o destino ou finalidade do gasto.
2. Orgánica, que identifica ao órgano xestor que asume a realización do gasto.
3. Económica, que informa sobre a concreción do gasto segundo a súa natureza económica.

Polo que respecta aos estados de ingresos, que expresan a contía e natureza da totalidade dos recursos previstos para o financiamento dos gastos autorizados no exercicio, presentan unha clasificación moito máis acoutada ou sinxela, xa que de conformidade co artigo 49 do Texto Refundido da Lei de Réxime Financeiro e Orzamentario de Galicia, aprobado por Decreto Lexislativo 1/1999, do 7 de outubro, presentarán unicamente unha clasificación económica, distinguindo entre os que corresponden a operacións correntes e a operacións de capital. Isto é debido á aplicación dos principios xerais de caixa única e non afectación dos ingresos públicos.

Por último, en canto a estrutura orzamentaria, podemos establecer unha diferenza fundamental en base ao carácter limitativo ou non dos orzamentos das diferentes entidades que integran o perímetro de consolidación:

1. As entidades con orzamento limitativo, presentan as súas contas en forma de orzamento administrativo, e son a administración xeral, organismos autónomos, entidades públicas instrumentais de consulta ou asesoramento e axencias públicas autonómicas.

   As demais entidades non suxeitas a orzamento limitativo, presentan os seus orzamentos en forma de conta financeira e son as entidades públicas empresariais, consorcios e sociedades mercantís públicas autonómicas, fundacións do sector público autonómico e demais entes non suxeitos a orzamentos limitativos.

O ORZAMENTO DA ADMINISTRACIÓN XERAL

II. O ORZAMENTO DA ADMINISTRACIÓN XERAL

A maior parte da actividade económico-financeira do sector público autonómico canalízase a través dos orzamentos da Administración xeral. Directamente, por medio da xestión que desenvolven as distintas seccións orzamentarias, ou indirectamente a través das transferencias de financiamento aos organismos autónomos, axencias públicas autonómicas, fundacións do sector público autonómico, e consorcios autonómicos e, en menor medida, coas entidades públicas empresarias que completan o seu financiamento con importantes ingresos propios. Do mesmo xeito financia á maioría das sociedades mercantís públicas autonómicas e fundacións que integran o sector público autonómico.

Polo que respecta aos organismos autónomos e as axencias públicas, estas transferencias configuran a maior parte dos seus recursos, salvo certas excepcións. No ano 2020 destacan os ingresos propios do Sergas que conta con 63,8 millóns de euros no capítulo III correspondentes, entre outros, á prestación de servizos a satisfacer polas compañías aseguradoras como consecuencia da atención médica derivada de accidentes do tráfico e polas mutuas patronais por accidentes de traballo. Conta ademais con diversas subvencións finalistas que recibe directamente, como as destinadas ao Control da Incapacidade Temporal; o Fondo de Cohesión Sanitaria e Fondo de Garantía Asistencial; e a Asistencia Sanitaria que lle transfire o Estado. Tamén, neste grupo de entidades, ten especial relevancia o Instituto Galego de Vivenda e Solo con 10,7 millóns de euros procedentes da venda e aluguer de soares e de vivendas que figuran orzados nos capítulos V e VI. E por último, cabe destacar ao Instituto Galego do Consumo e da Competencia, con 3,2 millóns de euros procedentes da imposicións de sancións. Dentro das axencias públicas autonómicas, a Axencia Galega de Turismo conta con 2,5 millóns de euros de prezos procedentes do Centro Superior de Hostalería e 10 millóns procedentes de ingresos por patrocinios polo Xacobeo. O Instituto Galego de Promoción Económica conta en 2020 con importantes ingresos propios de carácter financeiro, 15,8 millóns de euros, procedentes do reintegros de préstamos concedidos e 10 millóns de euros de remanentes de tesourería. Por último, cabe destacar á Axencia Galega de Sangue, Órganos e Tecidos, que conta cuns prezos por servizos hemoterápicos e probas analíticas a hospitais privados por 2,6 millóns de euros, así como con ingresos moi significativos por encomendas do Servizo Galego de Saúde.

Con diferentes matices o papel financiador da Administración Xeral tamén é relevante no caso das entidades públicas empresariais. Non obstante, destacan as taxas pola prestación de servizos nos portos e polas ocupacións lucrativas do dominio público portuario de Portos de Galicia e en Augas de Galicia o Canon da Auga e o Coeficiente de Vertedura, taxas creadas pola Lei 9/2010, do 4 de novembro, de augas de Galicia, que representan a maior parte dos seus ingresos de xestión ordinaria.

Por último, as transferencias das consellerías revisten unha intensidade moi distinta nas sociedades mercantís públicas autonómicas que dispoñen dun cadro de recursos moito máis

diversificado que o das restantes entidades que se integran nos orzamentos da comunidade autónoma.

Respecto as previsións contidas no escenario macroeconómico que acompaña a estes orzamentos, estas foron avaladas o dia 15 de outubro pola Autoridade Independente de Responsabilidade Fiscal (AIReF) xa que segundo establece o artigo 14 da Lei orgánica 6/2013, do 14 de novembro, de creación da Autoridade Independente de Responsabilidade Fiscal: As previsións macroeconómicas que se incorporen nos proxectos de orzamentos de todas as Administración Públicas ou no programa de estabilidade deberán contar co informe da Autoridade e indicarase se foron avaladas por la mesma.

Así, no informe da AIREF se dispón que se avalan como prudentes as previsións macroeconómicas para 2020 de Galicia ao encontrarse na zona media dos intervalos tanto para o crecemento esperado do PIB coma para a taxa de aumento do emprego para o vindeiro ano.

O dito informe establece que as previsións serán avaladas como prudentes se se encontran na zona media ou baixa do intervalo de confianza para ambas variables, incluíndo a posibilidade de que existan riscos á baixa. A zona media queda definida polos valores que se encontran entre o percentil 40 e o 60.

Para o ano 2020, desde a óptica da demanda interna, prevese unha ralentización da economía como consecuencia da moderación do crecemento do consumo privado e da formación bruta de capital, en canto ao consumo público incrementará o seu crecemento respecto ao ano anterior . Pola súa banda, a achega da demanda externa, ao igual que neste ano, continuará a ser negativa. Por último, a taxa de paro situarase no 10,6% en 2020, manténdose por baixo da previsión para España, 12,3%, segundo prevese no Plan Presupuestario para o ano 2020 enviado á Comisión Europea o 15 de outubro de 2019.

É evidente que nos catro últimos anos Galicia experimentou un notable cambio no modelo de crecemento, de modo que rompeu a tendencia resultante da crise financeira de 2008. A produción de bens e servizos creceu a bo ritmo dando cabida a unha aceleración da senda de converxencia en renda por habitante coa Unión Europea. En consecuencia, consolidouse unha base menos dependente dos sectores particularmente sensibles ao cambio do ciclo. Isto permite afrontar o futuro inmediato nunha posición lixeiramente máis favorable que o noso contorno e manter un diferencial razoable na senda de crecemento.

No marco deste comportamento, hai que destacar que o orzamento da Comunidade Autónoma de Galicia contarán no ano 2020 con 2.041,8 millóns de euros máis que no ano 2015, o que permitirá consolidar a recuperación económica, desenvolver novas políticas de impulso, fortalecer a reactivación do emprego e alcanzar o obxectivo prioritario da acción de goberno: que a recuperación chegue a todos os fogares galegos.

O control da débeda pública é unha das bases do modelo de crecemento nas que se asenta a acción do goberno e é o froito da progresiva redución do déficit que vén realizando nestes

últimos anos, de maneira que a ratio de endebedamento está totalmente estabilizada en Galicia desde o ano 2014. Segundo datos do Banco de España, a 31 de decembro de 2018, a ratio débeda-PIB de Galicia situábase como a quinta Comunidade con menor endebedamento e a segunda con menor débeda por habitante.

Durante o ano 2019 o Consello de Ministros non adoptou, en aplicación do disposto no artigo 15 da Lei orgánica 2/2012, do 27 de abril, de estabilidade orzamentaria e sostibilidade financeira, ningún acordo sobre os obxectivos de estabilidade orzamentaria e débeda pública, referidos ao trienio 2020-2022, para o conxunto do sector público e tampouco se celebrou ningún Pleno do Consello de Política Fiscal e Financeira (CPFF) para informar sobre os obxectivos de estabilidade das CCAA, polo que a Xunta de Galicia tomou a decisión de fixar como obxectivo de estabilidade orzamentaria, para dito trienio, os fixados para as CCAA na actualización do Programa de Estabilidade 2019-2021 do Reino de España, onde se fixa para o ano 2020 unha necesidade de financiamento do 0,1% do PIB e para os anos 2021 e 2022 equilibrio orzamentario.

En relación co resto dos recursos financeiros dispoñibles, resulta evidente a extraordinaria importancia que teñen os provenientes do sistema de financiamento. Sen prexuízo da urxente necesidade de abordar a revisión dun sistema caracterizado polo feito de que, a maior unanimidade que concerta, é a crítica á súa incapacidade para alcanzar os principios de suficiencia e equidade que deben conformalo, hai varias cuestións que é necesario matizar en relación con estes recursos.

Con carácter xeral, e de forma ordinaria e recorrente, o cálculo dos recursos do sistema de financiamento realízase pola Comunidade Autónoma a partir da comunicación provisional, efectuada polo Ministerio de Facenda, dos recursos do sistema de financiamento autonómico para o ano seguinte, unha vez aprobado polo Goberno o límite de gasto non financeiro do Estado.

Non obstante como este ano estase a producir unha situación totalmente extraordinaria e, ao estar o Goberno do Estado en funcións, nin se aprobou o límite de gasto non financeiro para o ano 2020 nin se remitiu desde dito Ministerio a comunicación coas entregas a conta do sistema para dito ano, a Consellería de Facenda veuse obrigada a estimar a súa evolución con criterios obxectivos, razoables e prudentes para o vindeiro ano.

Respecto dos recursos propios non financeiros da comunidade autónoma: tributos cedidos tradicionais, propios, prezos e ingresos patrimoniais, manteñen o seu peso no 2020. A súa evolución estable depende en gran medida da evolución dos tributos cedidos, na que cumpre sinalar que continúa a recuperación do mercado da vivenda, especialmente no ámbito da vivenda usada, que, despois de estabilizarse a finais de 2014, inicia unha fase de crecemento moderado pero continuo. Este aumento da demanda de vivenda, facilitado por unha mellora das condicións crediticias e da renda dispoñible das familias, modificou en sentido positivo a senda de evolución do prezo dos inmobles, o que está a incidir na cuantificación das valoracións dos activos inmobiliarios, alargando as bases impoñibles tanto do ITP-AXD como do Imposto sobre Sucesións e Doazóns.

A evolución descrita nestes tributos cedidos, permite dar cabida a todas as bonificacións fiscais previstas para o 2020. Particularmente, polo que se refire ao imposto sobre transmisións patrimoniais onerosas e actos xurídicos documentados, co obxectivo de seguir favorecendo o dereito constitucional de acceso á vivenda e a dinamización das zonas rurais, redúcense os tipos impositivos aplicables na modalidade de transmisións patrimoniais onerosas cando as adquisicións de vivendas se realicen nalgunha das parroquias que teñan a consideración de zonas pouco poboadas ou áreas rurais.

No que atinxe ao imposto de sucesións coa finalidade de aliviar a carga tributaria dos suxeitos pasivos do Grupo II (principalmente os descendentes directos), en liña coa reforma efectuada no ano 2016, amplíase a redución dos actuais 400.000 € ata os 1000.000 €.

Estes orzamentos pretenden manter a alta calidade do noso sistema sanitario e impulsar as reformas que sexan necesarias nas súas infraestruturas e equipamentos para continuar non só garantíndoa senón mellorándoa. A política educativa continuará asentándose sobre a consecución da calidade, a liberdade, a igualdade de oportunidades e o diálogo. Finalmente, as políticas sociais cos máis desfavorecidos e a atención ás persoas dependentes constitúen un compromiso irrenunciable e representan un importante esforzo neste orzamento, ao igual que as medidas implantadas co fin de impulsar a dinamización demográfica, creando un ambiente favorable para o fomento da natalidade así como para o libre desenvolvemento das familias.

Estes orzamentos enmárcanse no ámbito do plan estratéxico de Galicia 2015-2020 e oriéntanse, por tanto, á consecución dun modelo de crecemento económico baseado na innovación e no capital humano, que favoreza unha Galicia moderna e cohesionada social e territorialmente, que permita diminuír o desemprego, aumentar a produtividade e o benestar dos galegos colaborando a retomar a senda do crecemento demográfico.

Hai que reiterar que Galicia anticipouse ao resto de autonomías no establecemento dun marco de disciplina fiscal que permitise alcanzar o obxectivo de estabilidade, e en 2011 aprobou a Lei 2/2011, do 16 de xuño, de disciplina e sustentabilidade orzamentaria, en virtude da cal se consolidou legalmente a fixación "a priori" do límite de gasto non financeiro como medida de garantía do cumprimento do obxectivo de estabilidade e da regra de gasto dentro do proceso de elaboración orzamentaria. Ao amparo do apartado un do artigo 12 da Lei 2/2011, do 16 de xuño, de disciplina orzamentaria e sustentabilidade financeira, o Consello da Xunta de Galicia acordou o límite de gasto non financeiro dos orzamentos xerais da comunidade autónoma para o exercicio 2020 en 10.160 millóns de euros. O gasto non financeiro recolleito nos orzamentos da comunidade autónoma para 2020 axústase ao citado teito de gasto e supera o importe dos orzamentos do exercicio anterior en 299,1 millóns de euros, un 3% máis.

II.1. INGRESOS

Os ingresos totais previstos para a Administración Xeral ascenden a 11.541,2 millóns de euros incrementándose en 250 millóns de euros, un 2,2% respecto aos do ano 2019, debido ao incremento dos non financeiros nun 3,5% xa que os financeiros caen nun 4,7%.

Orzamento de Ingresos da Xunta de Galicia

Distribución económica

	Capítulos	2019	2020	Variación 2020/2019 Importe	%	Valor Relativo 2019	2020
I	Impostos directos	2.431.251	2.616.465	185.215	7,6	21,5	22,7
II	Impostos indirectos	3.450.728	3.637.903	187.175	5,4	30,6	31,5
III	Taxas, prezos e outros ingresos	102.576	105.225	2.649	2,6	0,9	0,9
IV	Transferencias correntes	2.867.757	2.802.204	-65.554	-2,3	25,4	24,3
V	Ingresos patrimoniais	3.916	2.721	-1.195	-30,5	-	-
OPERACIÓNS CORRENTES		**8.856.228**	**9.164.518**	**308.290**	**3,5**	**78,4**	**79,4**
VI	Alleamento de investimentos reais	90	90	0	-	-	-
VII	Transferencias de capital	656.401	682.196	25.796	3,9	5,8	5,9
OPERACIÓNS DE CAPITAL		**656.491**	**682.286**	**25.796**	**3,9**	**5,8**	**5,9**
TOTAL OPERACIÓNS NON FINANCEIRAS		**9.512.718**	**9.846.804**	**334.086**	**3,5**	**84,2**	**85,3**
VIII	Activos financeiros	10.062	2.680	-7.382	-73,4	0,1	-
IX	Pasivos financeiros	1.768.395	1.691.706	-76.688	-4,3	15,7	14,7
TOTAL OPERACIÓNS FINANCEIRAS		**1.778.457**	**1.694.387**	**-84.070**	**-4,7**	**15,8**	**14,7**
	Total	**11.291.175**	**11.541.191**	**250.016**	**2,2**	**100,0**	**100,0**

(Miles de Euros)

- Os ingresos por operacións correntes increméntanse neste exercicio en 308,3 millóns de euros. As causas do bo comportamento destes ingresos responden a diversos factores:

A maior parte de dito incremento (301,7 millóns) corresponde aos recursos procedentes do sistema de financiamento suxeitos a liquidación, cun incremento esperado para o vindeiro ano dun 3,9%.

Ao contrario que ocorre noutros anos en que a previsión de ditas entregas a conta é comunicada polo Ministerio de Facenda, ante a falta de dita comunicación, a Consellería de Facenda tivo que estimar a evolución esperada de ditos recursos

De forma que as entregas a conta tanto do IRPF como do IVE incrementáronse nun 3,5% en liña coas últimas previsións moderadas de incremento do PIB no ano 2020, por contra, as entregas a conta dos impostos especias incrementáronse nun 2,9% xa que os consumos que gravan ditos impostos son menos dinámicos e están menos relacionados co ciclo económico.

En canto ao Fondo de Suficiencia increméntase nun 1,1% e o Fondo de Garantía nun 3%, fundamentalmente como consecuencia da evolución esperada do ITE entre os anos 2019 e 2020. En canto ao Fondo de Cooperación estímase que o seu importe aumentará en 2020 en 32,8 millóns de euros como consecuencia, principalmente, do incremento esperado do ITE dun 11,5% entre os anos 2017 e 2018.

Este efecto vese reforzado polo aumento que experimentan as liquidacións de exercicios anteriores xa que se estima que ascenderá ata 400,5 millóns de euros do exercicio 2018 fronte os 132,8 millóns de euros previstos da liquidación do ano 2017. Non obstante, ditas liquidacións hai que minoralas no importe das liquidacións negativas dos anos 2008 e 2009 adiadas 20 anos dende o ano 2012, e que supoñen 84,8 millóns de euros cada ano.

O Imposto sobre Sucesións e Doazóns minora a súa recadación nun 6,9% respecto ao orzamento do ano anterior fundamentalmente debido ao incremento da redución do Grupo II ata o 1.000.000 de euros.

A previsión por recadación do Imposto sobre o Patrimonio ascende para 2020 a 71,5 millóns de euros. O decrecemento respecto a cantidade orzamentada para 2019 débese a rebaixa da escala aplicable na Lei 9/2017, do 26 de decembro, de medidas fiscais e administrativas, e que ten efectos no ano 2020.

Destaca o incremento que se produce na recadación esperada no Imposto sobre Transmisións Patrimoniais e Actos Xurídicos Documentados, que alcanza un importe total de 309,6 millóns de euros. Na súa modalidade de transmisións patrimoniais onerosas experimenta unha suba con respecto ao ano 2019 como consecuencia fundamentalmente do incremento previsto das transmisións de segunda man de bens inmobles pola evolución do sector inmobiliario, así como pola evolución esperada dos prezos. Así, a cifra prevista de recadación é de 218,4 millóns de euros. Polo que respecta á cifra correspondente á modalidade de actos xurídicos documentados, que se prevé en 91,1 millóns de euros, está máis vinculada ao mercado de primeira man, do que se espera unha evolución positiva durante o ano 2020, aínda que a incidencia no mercado galego é máis moderada que no mercado nacional.

O Imposto Especial sobre Determinados Medios de Transporte incrementa o seu importe alcanzando os 31,3 millóns de euros, cun incremento dun 28,7%.

Dentro dos tributos propios, case todos experimentan diminucións na previsións de recadación para o vindeiro ano. Destaca sobre todo a caída esperada da recadación do Imposto sobre contaminación atmosférica, cun 52,8% menos respecto ao ano anterior, tamén é importante a baixada prevista no imposto sobre actividades do xogo (xogo on line) dun 6,5% menos. No Imposto sobre o dano medioambiental causado por determinados usos e aproveitamentos da auga encorada (IDMAE) tamén se prevé unha menor recadación que no ano anterior, en concreto, un 5,7% menos e, por último, na taxa fiscal sobre o xogo esperase unha caída dun 4,6%. O único

imposto propio no que se prevé unha maior recadación é no canon eólico cun 0,4% máis que no presente ano.

As subvencións finalistas a recibir do Estado recollidas dentro das transferencias correntes tamén se incrementan neste exercicio alcanzando os 314,9 millóns de euros, o que supón un 5% máis que en 2019. A falta de proxecto de PGE para o vindeiro ano que recolla novas liñas de financiamento, a súa estimación resulta maior froito do aumento dos niveis mínimos de dependencia que lle corresponden a Galicia polo aumento de poboación atendida, así como da repartición dos fondos de emprego avanzados pola correspondente comisión mixta.

Dentro dos fondos europeos deste capítulo figura o Fondo Social Europeo do PO 2014-2020 e a Iniciativa Emprego Xuvenil YEI, cuns incrementos, para o primeiro, do 9,8% e, para o segundo, do 3,4%.

- Os ingresos estimados por operacións de capital dos capítulos VI e VII do orzamento de ingresos alcanzan 682,3 millóns de euros, incrementando tamén o seu importe, nun 3,9% respecto aos do ano anterior.

As transferencias procedentes do Estado diminúen respecto ao orzamentado en 2019. Tanto pola parte dos Fondos de Compensación Interterritorial como, sobre todo, respecto das subvencións finalistas que se espera recibir en 2019.

Respecto aos fondos europeos, increméntanse en 29,1 millóns de euros. As axudas procedentes do FEDER, FEADER e FEMP, que se articulan en Programas Operativos acadan nos orzamentos para 2020 un importe total de 578,9 millóns de euros, e incorpóranse ingresos do Fondo Europeo Agrícola de Garantía, FEAGA, por importe de 9,3 millóns de euros.

Redúcense a previsión de Iniciativas do PO 2014-2020 e Outros Proxectos Europeos que alcanzan este ano os 1,8 millóns de euros.

En canto a outras transferencias finalistas increméntanse con respecto ao orzamentado en 2019, debido fundamentalmente a un ingreso de 3.9 millóns de euros procedente de ENCE pola subscrición dun convenio.

Todo isto configura uns ingresos non financeiros de 9.846,8 millóns de euros, que son un 3,5% superiores aos do ano anterior.

- Dentro dos ingresos financeiros, os activos reducen o seu importe ata os 2,7 millóns de euros para 2020 debido a diminución nos reintegros de préstamos concedidos. Os pasivos financeiros tamén reducen o seu importe nun 4,3% pola diminución na amortización de débeda con arranxo aos calendarios de vencementos previstos para 2020.

Como resultado, o orzamento total da Administración Xeral para 2020 é de 11.541,2 fronte ao orzamento de 2019 que ascende a 11.291,2 millóns de euros o que supón un incremento nos recursos totais dun 2,2%.

Por último engadir que, da mesma forma que o realizado nos orzamentos precedentes, os ingresos dos organismos estatutarios preséntanse nos cadros desta memoria de forma agregada aos ingresos da Administración Xeral.

Distribución do orzamento de Ingresos por capítulos

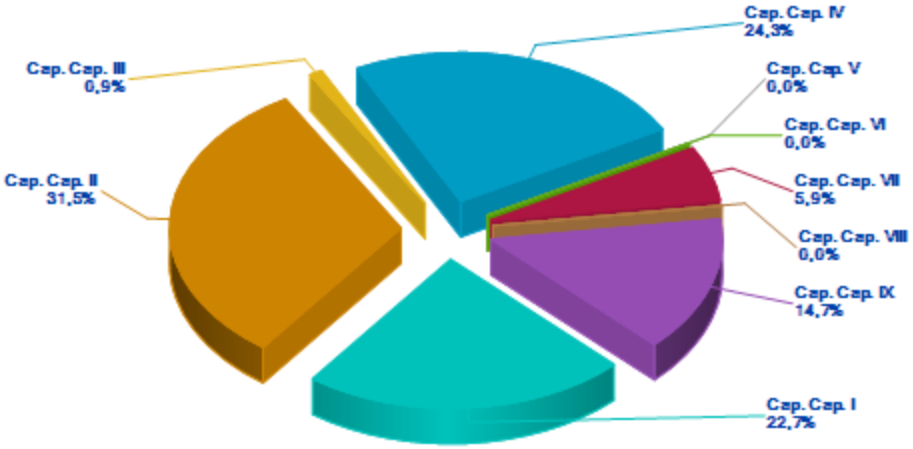

II.1.1. SISTEMA DE FINANCIAMENTO AUTONÓMICO

Trala entrada en vigor da Lei 22/2009, do 18 de decembro, pola que se regula o sistema de financiamento das comunidades autónomas de réxime común e cidades con Estatuto de

Autonomía e modifícanse determinadas normas tributarias, intégrase o financiamento da totalidade dos servizos traspasados ás comunidades autónomas a través dos tributos cedidos que determinan a capacidade tributaria, da transferencia do Fondo de Garantía de Servizos Públicos Fundamentais e do Fondo de Suficiencia Global.

Ademais, co obxectivo de aproximar ás comunidades autónomas de réxime común en termos de financiamento por habitante axustado e favorecer a igualdade, así como para favorecer o equilibrio económico territorial, creáronse dous novos fondos de convergencia autonómica, o Fondo de Competitividade e o Fondo de Cooperación, fondo este último no que participa a Comunidade Autónoma de Galicia. No artigo 24 da antedita lei, disponse que esta participación farase efectiva no momento en que se liquiden o resto dos recursos do sistema, polo que no ano 2020 liquidarase o ano 2018.

CAPACIDADE TRIBUTARIA

A Lei 22/2009, do 18 de decembro, determina que a capacidade tributaria de cada comunidade autónoma estará formada polos seguintes recursos:

1. Recadación dos tributos totalmente cedidos: Imposto sobre Transmisións Patrimoniais e Actos Xurídicos Documentados, Imposto sobre Sucesións e Doazóns, Imposto Especial sobre Determinados Medios de Transporte, Tributos sobre o xogo e Taxas afectas aos servizos traspasados.
2. A tarifa autonómica do Imposto sobre a Renda das Persoas Físicas dos residentes na comunidade autónoma, correspondente a unha participación autonómica do 50% no rendemento deste imposto.
3. Cesión do 50% da recadación líquida producida polo Imposto sobre o Valor Engadido correspondente a cada comunidade autónoma, determinado mediante o índice de consumo certificado polo INE.
4. Cesión do 58% da recadación líquida dos Impostos Especiais sobre a Cervexa, Produtos Intermedios, Alcohol e Bebidas Derivadas segundo o índice de consumo certificado polo INE e cesión do 58% da recadación líquida polo Imposto sobre Hidrocarburos derivada da aplicación do tipo estatal xeral, segundo o índice de entregas de gasolinas, gasóleos e fuelóleos segundo datos do Ministerio para a Transición Ecolóxica ponderados polos correspondentes tipos impositivos.
5. Cesión do 58% da recadación líquida polo Imposto sobre os Elaborados do Tabaco, segundo o índice de ventas a expendedurías da comunidade autónoma, certificados polo Comisionado para o Mercado de Tabacos, ponderados polos correspondentes tipos impositivos.
6. Cesión do 100% da recadación líquida derivada do tipo estatal especial do Imposto sobre Hidrocarburos e do Imposto Especial sobre a Electricidade distribuídos segundo os índices de entregas e de consumo establecidos, respectivamente.

O tipo autonómico do Imposto sobre Hidrocarburos, que fora introducido pola Lei 2/2012, do 29 de xuño, de orzamentos xerais do Estado para o ano 2012, intégrase no tipo estatal es-

pecial mediante o artigo 82 da Lei 6/2018, do 3 de xullo, de orzamentos xerais do Estado para o ano 2018, con efectos dende o 1 de xaneiro de 2019. O obxecto é garantir a unidade de mercado no ámbito dos combustibles e carburantes, sen que a citada medida supoña unha perda dos recursos das comunidades autónomas e todo isto, dentro do marco normativo comunitario.

O financiamento por tributos parcialmente cedidos, polo tipo estatal especial do Imposto sobre Hidrocarburos e polo Imposto sobre a Electricidade recíbese do Estado mediante entregas a conta, que supoñen o 98% da base de cálculo, por doceavas partes mensuais, a conta da liquidación definitiva que se practicará cando se coñezan tódolos datos do sistema.

Como xa se comentou anteriormente o Ministerio de Facenda non comunicou o importe das entregas a conta para o vindeiro ano polo que a Consellería de Facenda tivo que estimar a evolución do seu importe, en concreto as entregas a conta por estes conceptos ascenderán a 5.534,1 millóns de euros, o que supón un incremento dun 3,4% respecto ao ano anterior.

TRANSFERENCIA DO FONDO DE GARANTÍA DE SERVIZOS PÚBLICOS FUNDAMENTAIS

Ten por obxecto asegurar que cada comunidade autónoma recibe os mesmos recursos por habitante axustado para financiar os servizos públicos fundamentais, configurado como un mecanismo de garantía no que participan todas as comunidades autónomas cunha porcentaxe dos seus recursos tributarios, en termos normativos, e o Estado con recursos adicionais.

É dicir, o Fondo de Garantía de Servizos Públicos Fundamentais, componse de:

- 75% dos recursos tributarios cedidos ás comunidades autónomas, en termos normativos e debidamente homoxeneizados.
- Achega de recursos adicionais por parte do Estado. Para cada exercicio, esta achega calcúlase aplicándolle ao importe fixado no ano base do sistema, ano 2007, o índice de evolución dos Ingresos Tributarios do Estado (ITE) entre este e o ano de cálculo.

No ano base, a achega de recursos adicionais por parte do Estado, establecidos nos artigos 5 e 6 da Lei 22/2009, totalizaron 8.055 millóns de euros que evolucionan segundo a variación do ITE 2020 e o ITE 2007 calculada polo ministerio.

Hai que sinalar que cada comunidade autónoma participa neste Fondo de Garantía en función dunha serie de variables que determinan a súa poboación axustada ou unidade de necesidade, nos termos establecidos no artigo 9 da Lei 22/2009, do 18 de decembro: poboación, superficie, dispersión, insularidade, poboación protexida equivalente distribuída en sete grupos de idade, poboación maior de sesenta e cinco anos e poboación entre cero e dezaseis anos.

A transferencia a recibir do Fondo de Garantía defínese como a diferenza, positiva ou negativa, entre o importe da participación da comunidade autónoma no importe total do fondo e o 75% dos seus recursos tributarios en termos normativos. Farase efectiva mediante entregas a conta mensuais por doceavas partes e será obxecto da liquidación definitiva correspondente.

A Consellería de Facenda estima que o importe da entrega a conta deste fondo no ano 2020 incrementarase nun 3% en relación ao importe orzamentado para o ano 2019 como consecuencia da evolución esperada do ITE e do peso relativo de Galicia na poboación axustada.

FONDO DE SUFICIENCIA GLOBAL

Configurado como mecanismo de peche do sistema de financiamento, cobre a diferenza entre as necesidades de financiamento de cada comunidade autónoma e a suma da súa capacidade tributaria e transferencia do Fondo de Garantía, no ano base 2007. Foi calculado inicialmente de forma provisional para Galicia por importe de 1.496,6 millóns de euros, cantidade que foi aceptada no acordo da Comisión Mixta de Transferencias Administración do Estado-Comunidade Autónoma de Galicia.

Sen embargo, segundo o artigo 10.2 da Lei 22/2009, do 18 de decembro, o Fondo de Suficiencia Global foi obxecto dunha primeira regularización, para o cumprimento do obxectivo sinalado no artigo 5 da mesma lei: compáranse as necesidades globais de financiamento de cada comunidade autónoma (recursos do sistema de financiamento da Lei 21/2001 e recursos adicionais do artigo 5 da nova lei) coa suma da capacidade tributaria e a transferencia do Fondo de Garantía de Servizos Públicos Fundamentais que corresponden a cada comunidade autónoma en valores do ano 2009, en garantía do "status quo" establecido na lei.

Por último e segundo o establecido no artigo 10.3 da mesma lei, no momento da incorporación dos recursos adicionais descritos no artigo 6, no ano 2012, determinouse o Fondo de Suficiencia Global de cada comunidade autónoma para o ano 2010, regularizándose definitivamente o correspondente ao ano base.

Para isto, partiuse das necesidades globais de financiamento de cada comunidade correspondentes ao exercicio 2010 unha vez incrementadas cos recursos adicionais establecidos no artigo 6, para Galicia, 7.271,4 millóns de euros, comparándoas coa suma da capacidade tributaria, 5.015,3, e a transferencia positiva do Fondo de Garantía de Servizos Públicos Fundamentais en valores do ano 2010 calculada a partir da achega definitiva do Estado a este fondo no ano base, 1.153,1 millóns de euros. Por diferenzas, o Fondo de Suficiencia Global para Galicia no ano 2010 queda establecido en 1.102,9, importe que se converte en valores do ano base mediante a aplicación da variación entre o ITE 2010 e o ITE 2007, 0,9308, regularizándose definitivamente o Fondo de Suficiencia Global para Galicia en 2007 por importe de 1.184,9 millóns de euros.

Sen embargo, para o cálculo da entrega a conta do Fondo de Suficiencia Global para o exercicio 2020 pártese dese importe calculado en 2010, para o ano base, pero minorado nas revisións por variacións nos tipos impositivos estatais dos Impostos Especiais de Fabricación e IVE

entre os anos 2011 e 2017 e pola supresión do Imposto sobre o Patrimonio en 2011. Tamén se reduce como consecuencia de que durante o ano 2020 espérase que aumenten os tipos impositivos do gasóleo para o consumo non profesional, co obxecto de equiparar a súa tributación a da gasolina, medida que se prevé adoptar na actualización do Programa de Estabilidade do Reino de España 2019-2020.

De esta forma estímase que no ano 2020 o importe da entrega a conta do Fondo de Suficiencia ascenderá a 616,4 millóns de euros (un 1,1% máis que o ano anterior), unha vez evolucionado o seu importe no ITE esperado entre os anos 2007 e 2020 e tendo en conta que hai que aplicar unha porcentaxe do 98%.

FONDOS DE CONVERXENCIA AUTONÓMICA

Para favorecer a converxencia entre comunidades autónomas e o desenvolvemento daquelas que teñan menor renda per cápita, a Lei 22/2009, do 18 de decembro, pola que se regula o sistema de financiamento das comunidades autónomas de réxime común e cidades con Estatuto de Autonomía e modifícanse determinadas normas tributarias, crea dous novos fondos dotados con recursos adicionais do Estado.

Polas súas características, Galicia é partícipe do seguinte:

FONDO DE COOPERACIÓN

Para completar o sistema de financiamento na busca da mellora do estado de benestar e cumprindo co obxectivo último de equilibrar e harmonizar o desenvolvemento rexional es-timulando o crecemento da riqueza e converxencia rexional en termos de renda, créase un Fondo de Cooperación das que serán beneficiarias aquelas comunidades autónomas que cumpran as condicións establecidas na lei.

A disposición transitoria segunda da Lei 22/2009, do 18 de decembro, autorizaba ao Ministro de Economía e Facenda para que acordase a concesión de anticipos, a conta deste fondo, que se cancelarían cando se practicasen as liquidacións definitivas, para os anos 2009, 2010 e 2011. Para o resto de anos, sen embargo, a participación neste fondo liquidarase no momento de liquidar a totalidade dos recursos do sistema, cos datos das variables existentes nese momento. Polo que, no ano 2020 recibirase a liquidación correspondente ao ano 2018.

Si se recibirá o Fondo correspondente ao ano 2018 e, polo tanto, estará incluído na liquidación a que fai referencia o apartado seguinte.

LIQUIDACIÓN DE EXERCICIOS ANTERIORES

Por unha parte, compútanse o importe das liquidacións negativas correspondentes aos exercicios 2008 e 2009 que ascenden a 2.174,3 millóns de euros. Segundo establece a disposición adicional trixésima sexta da Lei 2/2012, do 29 de xuño, de orzamentos xerais do Estado para 2012, segundo redacción dada pola disposición derradeira primeira do Real-Decreto Lei 12/2014, do 12 de setembro, o prazo de reintegro de estas liquidacións é de 20 anos dende 2012, polo que no ano 2020 hai que reintegrar 18,9 millóns de euros como consecuencia da liquidación negativa do ano 2008 e 65,9 millóns de euros polo ano 2009, en total 84,8 millóns de euros.

Cabe destacar que estas liquidacións son obxecto de axuste positivo, polo mesmo importe que se inclúe como devolución do ano, para conciliar o saldo orzamentario co saldo de contabilidade nacional.

Respecto a liquidación do ano 2018, que se practicará durante o ano 2020, por diferenza entre o rendemento definitivo dos recursos e as entregas a contas satisfeitas. Ante a falta de comunicación por parte do Ministerio de Facenda do importe da liquidación do ano 2018, a cal prodúcese con carácter xeral durante o mes de xullo de cada ano (unha vez aprobado o límite de gasto non financeiro polo Estado), a Consellería de Facenda tivo que estimar o seu importe, de forma que se determinou que o vindeiro ano se recibirán 400,5 millóns de euros en concepto de liquidación do ano 2018.

Non obstante o 11 de outubro de 2019, de xeito inesperado, e coincidindo coa aprobación por parte do Consello de Ministros dun Real Decreto-Lei para actualizar o importe das entregas a conta do ano 2019, o Ministerio de Facenda comunicou o importe da dita liquidación, ascendendo o seu importe a 427,7 millóns de euros, é dicir, 27,2 millóns de euros máis que a previsión estimada pola Consellería de Facenda.

A estimación efectuada pola Consellería (400,5 millóns de euros) foi o importe utilizado a efectos de fixar o límite máximo de gasto non financeiro para o ano 2020, o cal estableceuse en 10.160 millóns de euros polo Consello da Xunta de Galicia o 3 de outubro de 2019, e foi aprobado polo Parlamento de Galicia o 9 de outubro de 2019, a efectos de dar cumprimento o disposto no artigo 12.1 da Lei 2/2011.

O artigo 12.2 da mencionada Lei soamente permite axustar o límite do gasto non financeiro se o proxecto de lei de orzamentos da administración xeral do Estado varía o importe dos ingresos do sistema de financiamento ou os fondos finalistas respecto aos importes comunicados, con carácter xeral, durante o mes de xullo. Polo que, ao non estar ante ese suposto, non se pode incrementar dito límite no exceso de recursos comunicados polo Ministerio.

Non obstante, na Lei de Orzamentos da Comunidade Autónoma de Galicia para o ano 2020 establécese unha previsión normativa para que no caso de que para o vindeiro ano se prorroguen os Orzamentos xerais do Estado poderase xerar crédito (pola diferencia entre o importe comunicado polo Ministerio e o importe consignado no estado de ingresos dos Orza-

mentos da Comunidade) coa comunicación que realice o Ministerio de Facenda das entregas a conta prorrogadas durante o mes de xaneiro do próximo ano.

Recursos do sistema de financiamento suxeitos a liquidación				
			Variación 2020/2019	
	2019	2020	Importe	%
Imposto sobre a Renda das Persoas Físicas (50%)	2.162.904	2.238.605	75.702	3,5
Imposto sobre o Valor Engadido (50%)	2.231.963	2.310.082	78.119	3,5
Impostos Especiais (58% e 100%)*	957.493	985.410	27.917	2,9
Fondo de Suficiencia Global	609.954	616.409	6.455	1,1
Fondo de Garantía Servizos Públicos Fundamentais	1.464.289	1.508.218	43.929	3,0
Entregas a conta	**7.426.602**	**7.658.723**	**232.121**	**3,1**
Anualidade Liquidación Exercicio 2008	-18.900	-18.900	0	0,0
Anualidade Liquidación Exercicio 2009	-65.907	-65.907	0	0,0
Liquidación Exercicio 2017/2018	132.882	400.527	267.645	201,4
Liquidacións exercicios anteriores	**48.075**	**315.720**	**267.645**	**556,7**
Entregas a conta + Liquidación	**7.474.677**	**7.974.443**	**499.766**	**6,7**
Compensación por SII na xestión do Ive	**198.000**		**-198.000**	
Recursos vinculados ao sistema de financiamento suxeitos a liquidación	**7.672.677**	**7.974.443**	**301.766**	**3,9**

(Miles de Euros)

No cadro anterior compáranse as entregas a conta e liquidacións presupostadas no ano 2020 coas previstas no exercicio 2019, incrementándose en 499,7 millóns de euros, non obstante hai que ter en conta que no orzamento inicial do ano anterior estaban incluídos 198 millóns de euros pola compensación polo Sistema de subministro inmediato de información do IVE.

As entregas a conta a percibir neste exercicio, aumentan nun 3,1%, incrementándose a recadación esperada por todos os conceptos a recibir. A evolución das entregas a conta dos distintos recursos do sistema de financiamento é obxecto de análise noutros apartados desta memoria.

En canto a liquidación do sistema de financiamento de exercicios anteriores hai que diferenciar, por un lado, as liquidacións negativas dos anos 2008 e 2009 e a liquidación definitiva do ano 2018.

O reintegro das liquidacións adiadas de 2008 e 2009 que se computa este ano ascende a 84,8 millóns de euros, e coincide co devolto en 2018. O reintegro de ditas cantidades ampliouse ata en 3 veces (en primeiro lugar a lei 22/2009 fixou un prazo de devolución de 5 anos e un de carencia, despois no ano 2012 estendeuse o prazo de 5 anos a 10 e, por último, no ano 2014 volveuse a ampliar dito prazo ata os 20 anos, a contar desde xaneiro de 2012).

En canto a liquidación estimada do ano 2018 esta experimenta un aumento de máis dun 200% respecto á do ano 2017, ata os 400,5 millóns de euros, fundamentalmente como consecuencia do aumento da liquidación do IRPF que se incrementa en 127,6 millóns de euros en rlación a do ano anterior (a causa de dito incremento débese, por un lado, ao bo comportamento da recadación en dito ano e, por outra banda, a que a entrega a conta foi menor do que

debería, xa que foi 16,3 millóns inferior á do ano 2017, cando no ano 2018 a recadación do IRPF aumentou nun 7,6% respecto ao ano anterior).

Tamén se prevé un incremento importante da liquidación IVE, que pasa de -127,7 millóns de euros a -46,4 millóns, é dicir, un aumento de 81,3 millóns, como consecuencia de que a liquidación do IVE do ano 2017 soamente inclúe 11 meses, debido a implantación do sistema de subministro inmediata de información sen articular o Estado ningunha medida compensatoria, e en cambio no ano 2018 xa se volven a liquidar 12 meses. Outro recurso no que se estima que vai a incrementarse de forma importante a súa liquidación é o Fondo de suficiencia que pasa dunha contribución negativa de -36,1 millóns de euros a 8,2 millóns (un incremento de 44,3 millóns).

Por último, en canto a liquidación do Fondo de Cooperación do ano 2018 esperase que aumente ata os 224,5 millóns desde os 191,6 millóns do ano anterior. A causa de dito aumento débese ao incremento experimentado polo ITE no 2018 respecto ao ITE do ano anterior, en concreto, pasa do 0,9789 no ano 2017 ao 1,0912 en 2018, é dicir, un incremento dun 11,5%. E tamén se debe a que non se espera que varíe o número de CCAA beneficiarias dos dous fondos nos que se divide o Fondo de Cooperación. Xa que en canto ao primeiro subfondo no ano 2017 o número de CCAA beneficiarias foi 12 (que é o máximo desde o ano 2010) e en canto ao segundo subfondo o ano anterior beneficiáronse 10 que tamén constitúe o máximo desde o ano 2010 (e tendo en conta que ao principio soamente se beneficiaban 4, entre as que estaba Galicia).

II.1.2. ANÁLISE POR CAPÍTULOS

CAPÍTULO I. IMPOSTOS DIRECTOS

Os ingresos deste capítulo ascenden a 2.616,5 millóns de euros incrementándose nun 7,6% respecto aos do ano anterior.

CAPÍTULO I. Impostos directos

Distribución económica. Variación 2020-2019

Conceptos	2019	2020	Variación 2020/2019 Importe	%	Valor Relativo 2019	2020
100 Tarifa autonómica sobre a renda das persoas físicas	2.188.810	2.392.145	203.334	9,3	90,0	91,4
110 Imposto sobre sucesións e doazóns	139.817	130.185	-9.632	-6,9	5,8	5,0
111 Imposto sobre o patrimonio	80.195	71.468	-8.727	-10,9	3,3	2,7
112 Imposto sobre os depósitos nas entidades de crédito	22.407	22.387	-20	-0,1	0,9	0,9
120 Imposto compensatorio ambiental mineiro	21	280	259	1233,3	0,0	0,0
Total	**2.431.251**	**2.616.465**	**185.215**	**7,6**	**100,0**	**100,0**

(Miles de Euros)

A recadación prevista polo Imposto sobre a Renda das Persoas Físicas, 2.392,1 millóns de euros pódese descompoñer en dúas partes.

Por un lado estaría a previsión de entrega a conta do exercicio 2020, que ascende a 2.238,6 millóns de euros. Esta cifra é resultado dunha estimación realizada mediante a utilización dos seguintes datos:

- Conforme ao último informe de recadación publicado pola Axencia Estatal de Administración Tributaria correspondente ao mes de agosto, os ingresos por este imposto están crecendo no 2019 a un ritmo do 4,3%, que en termos homoxéneos elevaríase ao 6,1%. Esta diferenza é consecuencia das devolucións que se están a realizar en virtude da sentenza que declarou exentas as rendas en concepto de prestación de maternidade e paternidade. En termos absolutos o impacto destas devolucións polos reintegros correspondentes aos anos anteriores ascenden a mais de 1.500 millóns de euros.

- A previsión de ingresos tributarios por este imposto para o ano 2019, contemplada na actualización do Programa de Estabilidade 2019-2022 do Reino de España, foi considerada no Anexo I do Real Decreto-lei 13/2019, de 11 de outubro, polo que se regula a actualización extraordinaria das entregas a conta para o ano 2019 das comunidades autónomas. O importe consignado ascende a 86.126 millóns de euros e está en consonancia cos ritmos de crecemento previstos pola Axencia Tributaria e sinalados anteriormente, polo que é moi probable que se alcance ao rematar o exercicio.

- No mes de setembro o Banco de España revisou a súas previsións respecto ao crecemento do PIB para o ano 2019 e seguintes. En concreto para o ano 2020 establece un crecemento do 1,7%. O 15 de outubro o Goberno remitiu á Comisión Europea o Plan Orzamentario 2020, no que prevé un crecemento do PIB do 1,8% para ese exercicio.

En base a información sinalada, é razoable e prudente incrementar a cifra correspondente ao 2019 no importe das devolucións extraordinarias derivadas das prestacións de maternidade e paternidade e a cifra resultante incrementala na porcentaxe de evolución do PIB ultimamente obxecto de revisión. O resultado é unha estimación do crecemento da previsión de ingresos por IRPF para o 2020 dun 3,5% sobre as de 2019. Esta porcentaxe é, polo tanto, a utilizada para determinar a entrega a conta. Este crecemento está en consonancia co aumento do emprego, á recuperación do salario medio e do tipo medio efectivo, e finalmente co impulso derivado do aumento dos salarios públicos, implantado xa en 2018 e que deberá continuar no 2020 como consecuencia dos acordos cos sindicatos no marco do Estado e, singularmente en Galicia, en virtude dos acordos subscritos pola Xunta de Galicia cos sindicatos de UXT e Comisións Obreiras: o Acordo de Concertación Social, asinado en xaneiro, e o Acordo para a posta en marcha do grao extraordinario da carreira profesional.

Por outra parte, estarían as liquidacións do sistema. Inclúese a parte prevista como liquidación por IRPF do exercicio 2018, que resulta positiva coas cifras estimadas pola Consellería de Facenda que, sen contar coa información derivada dos pagos a conta dos no declarantes e dos restantes conceptos do artigo 26.2.a) da Lei 22/2009, de 18 de decembro, realizouse en consideración aos datos de recadación do Estado publicados para ese exercicio. Esta liquidación sitúase por encima dos 150 millóns, é, polo tanto, moi superior á orzada no ano anterior, practicamente a quintuplica dado que as entregas a conta realizadas no 2018 foron inferiores ás do ano anterior e estiveron moi afastadas da recadación finalmente obtida. Minorándoa figura o reintegro das 12 mensualidades correspondentes á liquidación do sistema do exercicio 2009 segundo o mecanismo establecido pola Lei 2/2012, do 29 de xuño, de presupostos xerais do Estado para 2012 tras a redacción dada pola disposición derradeira primeira do Real-Decreto Lei 12/2014, do 12 de setembro, que amplía o prazo de reintegro de esas liquidacións a 20 anos dende 2012.

No seu conxunto e en comparación coas cifras previstas en 2019, o IRPF increméntase en 203,3 millóns de euros.

O Imposto sobre Sucesións e Doazóns reduce o seu importe en 2020 nun 6,9% con respecto ao previsto o ano anterior. En 2019 a previsión alcanzaba os 139,8 millóns de euros, mais neste momento a estimación de dereitos recoñecidos para final de ano é de 134'8 millóns de euros. A cifra recadatoria prevista para o ano 2020 é de 130,2 millóns de euros, unha cifra na que se impacta a elevación da redución aplicable ao grupo II de 400.000 a 1.000.000 € , medida que segue na senda, xa iniciada en 2016, dirixida ao mantemento do patrimonio familiar e a capacidade económica da familia. Esta previsión tamén reflicte a caída das liquidacións como consecuencia das reducións normativas establecidas nos anos anteriores.

A previsión por recadación do Imposto sobre o Patrimonio ascende para 2020 a 71,5 millóns de euros, cunha redución respecto á recollida nos orzamentos 2019 dun 10,9%.

Mediante o Real Decreto-Lei 27/2018, do 28 de decembro, polo que se adoptan determinadas medidas en materia tributaria e catastral, estableceuse que con efectos de 1 de xaneiro de 2019 se restablece o Imposto sobre o Patrimonio, conforme aos argumentos esgrimidos sobre os reiterados restablecementos realizados desde a súa recuperación temporal no ano 2011, que veñen determinados pola idoneidade do tributo nos momentos nos que resulta imprescindible a consolidación fiscal e co obxecto de contribuír á redución do déficit público. A devindicación deste imposto prodúcese o 31 de decembro de 2019, polo que as declaracións se presentarán ao longo do exercicio 2020.

O diminución na recadación esperada para o ano 2020 débese á modificación dos tipos de gravame da escala para o cálculo da cota íntegra establecidos no artigo 3 da Lei 3/2018, de 26 de decembro, de medidas fiscais e administrativas que reduce nun 20% a escala do imposto

Inclúense 22,4 millóns de euros da recadación esperada polo Imposto sobre os Depósitos nas Entidades de Crédito. Este imposto foi creado, con efectos dende o 1 de xaneiro de 2013,

pola Lei 16/2012, do 27 de decembro, pola que se adoptan diversas medidas tributarias dirixidas á consolidación das finanzas públicas e ao impulso da actividade económica, modificada polo Real Decreto-Lei 8/2014, do 4 de xullo, coa pretensión de asegurar un tratamento fiscal harmonizado que garanta unha maior eficiencia no funcionamento do sistema financeiro así como unha tributación harmonizada dos depósitos constituídos nas entidades de crédito en todo o territorio español.

O Imposto sobre os Depósitos nas Entidades de Crédito é un tributo de carácter directo que grava os depósitos constituídos nas entidades de crédito, constituíndo o feito impoñible o mantemento de fondos de terceiros que comporten a obriga de restitución, a excepción dos fondos mantidos en sucursais fóra do territorio español. O período impositivo será o ano natural e o imposto devindicarase o último día do período, de forma que a recadación do imposto de 2019 producirase ao longo do exercicio 2020. Ademais, establécese un sistema obrigatorio de pagamentos a conta, de forma que os contribuíntes teñen que presentar unha autoliquidación do imposto no mes de xullo de cada exercicio, por importe do 50% da contía resultante de aplicar o tipo de gravame á base impoñible do período impositivo anterior. Neste exercicio a cantidade esperada mantense en 22,4 millóns de euros, practicamente como a previsión da recadación do ano 2019.

Por último, recóllese o importe da recadación do Imposto Compensatorio Ambiental Mineiro, creado pola Lei 12/2014, do 22 de decembro, de medidas fiscais e administrativas. Trátase dun imposto propio da comunidade autónoma, directo, real, obxectivo e orientado a unha finalidade extrafiscal. Está orientado a compensar as externalidades negativas xeradas pola actividade mineralúrxica de extracción, explotación e almacenamento de minerais metálicos, que se desenvolva e poida desenvolverse en Galicia. O seu impacto recadatorio no ano 2020 ascenderá a 280.000 euros.

CAPÍTULO II. IMPOSTOS INDIRECTOS

A previsión de ingresos derivados de impostos indirectos sitúase en 3.637,9 millóns de euros para o exercicio 2020 o que supoñe un crecemento do 5,4% respecto ao ano anterior

CAPÍTULO II. Impostos indirectos

Distribución económica. Variación 2020-2019

Conceptos	2019	2020	Variación 2020/2019 Importe	%	Valor Relativo 2019	2020
200 Sobre transmisións inter vivos	204.963	218.371	13.408	6,5	5,9	6,0
201 Sobre actos xurídicos documentados	85.424	91.191	5.767	6,8	2,5	2,5
210 Imposto sobre o valor engadido	2.080.527	2.239.936	159.409	7,7	60,3	61,6
220 Impostos especiais	974.255	988.933	14.679	1,5	28,2	27,2
230 Taxas fiscais sobre o xogo	55.883	53.291	-2.592	-4,6	1,6	1,5
231 Imposto sobre actividades de xogo	9.310	8.708	-602	-6,5	0,3	0,2
291 Imposto sobre a contaminación atmosférica	4.176	1.973	-2.203	-52,8	0,1	0,1
292 Imposto sobre o dano ambiental da auga encorada	13.595	12.817	-778	-5,7	0,4	0,4
293 Canon eólico	22.596	22.683	87	0,4	0,7	0,6
Total	**3.450.728**	**3.637.903**	**187.175**	**5,4**	**100,0**	**100,0**

(Miles de Euros)

Na modalidade de transmisións patrimoniais experimenta un aumento de 13,4 millóns de euros como consecuencia fundamentalmente do incremento previsto das transmisións de segunda man de bens inmobles pola evolución do sector inmobiliario, así como pola evolución esperada dos prezos. Así, a cifra prevista de recadación é de 218,4 millóns de euros.

Polo que respecta á cifra correspondente á modalidade de actos xurídicos documentados, que se prevé alcance 91,2 millóns de euros está máis vinculada ao mercado de primeira man, do que se espera unha evolución positiva durante o ano 2020 aínda que a incidencia no mercado galego é máis moderada que no mercado nacional.

Na previsión de recadación están impactados os beneficios fiscais establecidos para este ano e referidos ao tipo de gravame aplicable no caso de adquisición de vivenda, que pasa do 10% actual ao 6%. No caso de tratarse da adquisición da vivenda habitual do contribuínte e con determinados requisitos previstos na norma, o tipo actual do 7% pasa ao 5%. Nos dous casos, cando a adquisición se realice nalgunha das parroquias que teñan a consideración de zonas pouco poboadas ou áreas rurais. O obxectivo desta medida é fomentar a adquisición de vivenda naquelas zonas do territorio galego que se atopen despoboadas, coa finalidade de promover o asentamento con carácter permanente, cós conseguintes beneficios que ilo supón para o entorno.

A estimación prevista como entrega a conta para o Imposto sobre o Valor Engadido, 2.310,1 millóns de euros, experimenta un incremento do 3,5% en termos globais. Para súa determinación tivéronse en conta os seguintes datos:

- Conforme ao último informe de recadación publicado pola Axencia Estatal de Administración Tributaria correspondente ao mes de agosto, os ingresos por este imposto están crecendo no 2019 a un ritmo do 1,9%, que en termos homoxéneos elevaríase ao 3,2%. O baixo ritmo de crecemento da recadación real obedece ao incremento das devolucións mensuais, tanto as correspondentes ao exercicio 2018, que se están rematando de facer neste ano, como polas

propias de 2019 cuxas solicitudes crecen na contorna do 8% e que, ademais, están a ser devoltas máis rápido que o ano pasado. En termos absolutos, o impacto dos maiores ritmos destas devolucións repercuten na recadación do 2019 en 1.480 millóns de euros respecto á do ano 2018, cifra que se alcanzou xa no mes de abril. Unha análise das devolucións dos anos anteriores ao establecemento do Sistema de Subministro de Información Inmediata (SII) amosa unha situación totalmente diferente, na que destaca, precisamente, a minoración do importe das devolucións dun exercicio comparado co anterior nunha media de 1.350 millóns de euros.

- As previsións de ingresos tributarios por este imposto para o ano 2019 contemplada na actualización do Programa de Estabilidade 2019-2022 do Reino de España, foi considerada no Anexo I do Real Decreto-lei 13/2019, de 11 de outubro, polo que se regula a actualización extraordinaria das entregas a conta para o ano 2019 das comunidades autónomas. O importe consignado ascende a 73.172 millóns de euros que cos ritmos de crecemento previstos pola Axencia Tributaria e moi probable que non se alcancen e quede ao final do exercicio en preto de 71.580 millóns de euros de recadación real.

- No mes de setembro o Banco de España revisou a súas previsións respecto ao crecemento do PIB para o ano 2019 e seguintes. En concreto para o ano 2020 establece un crecemento do 1,7%. O 15 de outubro o Goberno remitiu á Comisión Europea o Plan Orzamentario 2020, no que prevé un crecemento do PIB do 1,8% para ese exercicio.

En base aos datos sinalados é razoable engadir ao importe da recadación realmente esperada para o ano 2019 o importe das devolucións que exceden á situación que se producía de forma recorrente nos anos anteriores a implantación do SII, posto que este sistema de xestión leva funcionando os tres últimos anos e no 2020 debería estar totalmente consolidado sen orixinar efectos directos nas devolucións. Evolucionando a cifra resultante polo crecemento revisado do PIB, resulta que para o ano 2020 a previsión de ingresos crece nun 3,5% sobre a correspondente ao 2019 e esta porcentaxe é, polo tanto, a utilizada para determinar a entrega a conta. Deste modo as entregas a conta do IVE crecen en mais de 78 millóns.

Este efecto positivo vese incrementado polo bo comportamento da liquidación do sistema de financiamento de exercicios anteriores. Dentro dela inclúese tanto a estimada provisionalmente para ao exercicio 2018, como o reintegro das liquidacións de 2008 e 2009.

Respecto á liquidación de 2018, resulta negativa en 46,4 millóns de euros, segundo as estimacións realizadas pola Consellería de Facenda sobre a base dos datos de recadación do ano 2018 publicados pola Axencia Tributaria. Esta liquidación, en comparación coa liquidación do 2017 tamén negativa por importe de 127,7 millóns de euros, reporta a comunidade 81,3 millóns de euros mais.

O ano 2018 foi un exercicio normal posto que comprendeu o período anual completo na recadación do IVE, mentres que o 2017, en relación co comportamento recadatorio do IVE foi un ano tremendamente negativo para o conxunto das comunidades autónomas. A causa estivo

na implantación en xullo de 2017 do novo Sistema de Subministración Inmediata de Información (SII) que obriga ás grandes empresas e ao que tamén se poden acoller voluntariamente outras que non teñen ese carácter. O SII supón un novo sistema de xestión do IVE baseado na levanza dos libros rexistros de facturación esixidos para este imposto a través da sede electrónica da AEAT. Esta nova forma de xestión veu acompañada dun atraso na data límite de presentación das declaracións (do 20 ao 30 do mes posterior ao mes de devindicación). A consecuencia foi que as declaracións dun mes calquera que anteriormente se contabilizaban no mes seguinte pasaron no seu maior parte a contabilizarse dous meses máis tarde e, por tanto, no conxunto do ano só contabilizáronse, para as empresas acollidas ao novo sistema, 11 meses de ingresos (o mes de novembro que antes se recadaba dentro do ano pasou a rexistrarse en xaneiro do ano seguinte). Xunto a esta perda de ingresos, o novo sistema posibilitou unha realización máis áxil das devolucións, de maneira que tamén por este lado hai unha diminución de ingresos: devolucións mensuais correspondentes aos últimos meses do ano, que antes se realizaron nos primeiros meses do seguinte, realizáronse dentro do ano 2017. En total ambos os cambios significaron un traslado de ingresos de 2017 a 2018 por valor de 4.150 millóns. Xa desde o inicio deste sistema xurdiu o problema dos seus efectos nas devolucións que, como anteriormente púxose de manifesto, segue nos dous anos seguintes e que, necesariamente, terá que retornar aos ritmos precedentes á súa implantación a partir do próximo ano 2020 en base á consolidación deste sistema de xestión.

Ao aplicar o criterio estrito de caixa, produciuse un efecto directo na participación das Comunidades Autónomas. O artigo 8 da Lei 22/2009 establece que a participación das CCAA, nun 50% do rendemento do IVE, calcúlase sobre a recadación que se obteña en termos de caixa en cada exercicio. Por tanto, cando no ano 2019 se liquidou o IVE correspondente a 2017, o desprazamento de 4.150 millóns de euros ao ano 2018 prexudicou ás CCAA e, concretamente, deixaron de percibir nesa liquidación a metade dese desprazamento. Ademais, o efecto da outra metade do desprazamento que produciuse na recadación en termos de caixa que corresponde ao Estado, tamén despregou efectos indirectos sobre outros recursos do sistema de financiamento das CCAA. En concreto, este desprazamento repercutiu, conforme ao sinalado no artigo 20 da Lei 22/2009 na determinación do ITE 2007/2017. Como este índice de evolución aplícase ás transferencias do Fondo de Garantía de Servizos Públicos Fundamentais, do Fondo de Suficiencia Global, do Fondo de Cooperación e do Fondo de Competitividade que reciben as CCAA, tamén resultan minoradas nas devanditas liquidacións correspondentes ao ano 2017.

A Comunidade Autónoma de Galicia procedeu no ano 2019 a orzamentar unha compensación polos efectos da implantación deste novo sistema de xestión do IVE que estimou en 198 millóns de euros e que, na data de elaboración destes orzamentos para o 2020, aínda non foi satisfeita polo Estado a pesar do compromiso adquirido ao respecto pola Ministra de Facenda co Presidente da Xunta de Galicia.

Inclúense ademais, ao igual que nos orzamentos do ano anterior, 12 mensualidades das 204, que é o aprazamento permitido, a computar a partir do 1 de xaneiro de 2015, en que o Estado permite a devolución das liquidacións negativas dos anos 2008 e 2009 segundo o esta-

blecido polo Real Decreto-Lei 12/2014, do 12 de setembro, que modifica a Lei 2/2012, do 29 de xuño, de orzamentos xerais do Estado para o ano 2012.

En consecuencia, no seu conxunto as previsións do IVE para o ano 2020 superan ás de 2019 nun 7,7%, o que representan 159,4 millóns mais.

Con respecto aos Impostos Especiais é necesario diferenciar os suxeitos a liquidación do Imposto sobre determinados Medios de Transporte.

Os impostos especiais recibidos como entrega a conta son o de Alcohol e Bebidas Derivadas, Cervexa, Elaborados de Tabaco, Produtos Intermedios, Electricidade e os tipos estatais do Imposto sobre Hidrocarburos respecto dos que se estima unha previsión de entregas a conta por un importe total de 985,4 millóns de euros, superiores nun 2,9% aos orzamentados no exercicio 2019. A liquidación do ano 2018 correspondente a estes impostos foi estimada en base aos datos da recadación, que sobre estes impostos, foron publicados pola Axencia Tributaria e se sitúa nunha cifra moi similar á da liquidación do 2017, cun importe negativo de 27,7 millóns de euros.

Dentro destas entregas a conta inclúese, desde o ano 2019, o tipo impositivo autonómico do imposto sobre hidrocarburos. En efecto, e segundo a Lei 6/2018, do 3 de xullo, de orzamentos xerais do Estado para o ano 2018, procédese a integrar o tipo impositivo autonómico no tipo estatal especial do Imposto sobre hidrocarburos ao obxecto de garantir a unidade de mercado no ámbito dos combustibles e carburantes, sen que supoña un menoscabo dos recursos das comunidades autónomas e dentro do marco normativo comunitario, con efectos do 1 de xaneiro de 2019. Hai que sinalar que no informe de recadación da Axencia Tributaria correspondente ao mes de agosto ponse de manifesto que o crecemento da recadación no ano 2019 por encima do 5% está motivada, precisamente, pola integración do tipo autonómico, mentres que en termos homoxéneos o ritmo de crecemento está por debaixo do 1%. Non obstante, na actualización do Programa de Estabilidade do Reino de España 2019-2020, se contempla a adopción de medidas fiscais entre as que se atopa o incremento do tipo do gasóleo para o consumo non profesional. Esta medida cuantifícase nun importe total de 670 millóns de euros, dos que corresponde incorporar ás entregas a conta desta comunidade preto de 26 millóns de euros.

Polo Imposto Especial sobre Determinados Medios de Transporte prevese recadar un importe de 31,3 millóns de euros como consecuencia, por unha banda, das previsións de incremento das autoliquidacións con ingreso, derivado do novo sistema de homologación de vehículos en Europa (WLTP) desde o primeiro de setembro de 2018 (Regulamento (UE) 2017/1151), que, a pesares da moratoria xeral na equiparación de emisións, implica que case un 5% no primeiro ano de aplicación e un 10% no seguinte (2020) dos novos vehículos que ata agora vendíanse, terán que pagar imposto de matriculación cando ata onte non o facían e, pola outra banda, das perspectivas de mantemento das subas nas matriculacións para o ano 2020.

A diferenza do que sucedeu en 2019, no ano 2020 non se transferirá recadación do tipo autonómico do Imposto sobre Hidrocarburos independente das entregas a conta polo Imposto

de Hidrocarburos, motivo polo que na comparación co ano anterior producirase unha diminución de 19'5 millóns de euros. En consecuencia, posto que a liquidación de exercicios anteriores prevista para o 2020, como xa se explicou, é de contía similar á do 2019, as variacións sinaladas para cada un dos grupos de impostos especiais analizados, determinan que o conxunto deles experimenten para o 2020 un crecemento dun 1,5%.

Dentro dos tributos sobre o xogo figuran, por unha parte, as Taxas fiscais sobre o Xogo, que se axustan á realidade da evolución do sector do xogo, cunha recadación prevista de 53,3 millóns de euros, cifra inferior á esperada para o ano 2019, como consecuencia da evolución desfavorable das apostas.

Por outra parte, inclúese a recadación esperada, 8,7 millóns de euros, polo Imposto sobre Actividades de Xogo, que recolle aos realizados a través de canles electrónicos, informáticos, telemáticos e interactivos e nos que os medios presenciais deberán ter un carácter accesorio, segundo o establecido pola Lei 13/2011, do 27 de maio, de regulación do xogo, e a recibir trimestralmente pola comunidade autónoma. A cifra impactada, tamén inferior á do ano anterior, responde á evolución do mercado do xogo on line, aínda que vese atemperada como consecuencia da redución dos tipos de gravame do imposto operada pola Lei 6/2018, do 3 de xullo, de Orzamentos Xerais do Estado para o ano 2018, con efectos dende o 1 de xullo de 2018 e vixencia indefinida.

O Imposto sobre a Contaminación Atmosférica diminúe en máis 2 millóns de euros nos orzamentos de 2020 como consecuencia da evolución experimentada neste tributo que necesariamente reflicte o peche de dúas das instalacións industriais con maiores emisións á atmosfera gravadas polo ICA. Constitúe o feito impoñible deste imposto a emisión á atmosfera de dióxido de xofre ou calquera outro composto osixenado do xofre ou a emisión de dióxido de nitróxeno ou calquera outro composto osixenado do nitróxeno.

O Imposto sobre o Dano Medioambiental causado por determinados usos e aproveitamentos da Auga Encorada, para actividades industriais que a usen cando o devandito aproveitamento altere substancialmente os valores naturais dos ríos e, en especial, o caudal e a velocidade da auga na súa canle natural, axusta a súa previsión de ingresos a 12,8 millóns de euros, inferiores aos do ano anterior como consecuencia de axustes nos ritmos de ingresos das liquidacións derivadas das actuacións de comprobación tributaria, pendentes de resolución xudicial.

O Canon Eólico, creado pola Lei 8/2009, do 22 de decembro e esixible a partir do 1 de xaneiro de 2010 cuxo feito impoñible constitúeo a xeración de afeccións e impactos visuais e ambientais adversos sobre o medio natural e sobre o territorio, como consecuencia da instalación en parques eólicos de aeroxeradores afectos á produción de enerxía eléctrica e situados en territorio galego, mantense neste exercicio nunha cifra practicamente idéntica á do ano anterior, con 22,7 millóns de euros. Do importe correspondente á recadación esperada 11,7 millóns de euros destinaranse aos entes locais cuxo termo municipal se encontre dentro da liña de delimitación poligonal dun parque eólico así como os afectados polas súas ins-talacións de evacuación.

CAPÍTULO III. TAXAS, PREZOS E OUTROS INGRESOS

A previsión de ingresos neste capítulo ascende a 105,2 millóns de euros incrementándose nun 2,6% respecto á do ano anterior.

O conxunto das taxas alcanza os 20,1 millóns de euros en 2020. Isto supón un crecemento do 1,2% sobre o ano anterior. Ao respecto deber terse en conta que, en primeiro lugar, recollen o incremento previsto no texto da lei de medidas fiscais e administrativas que incrementa as taxas de contía fixa nun 2,5%. En segundo lugar, acomódanse ás previsións de recadación do ano anterior e, por último, téñense en conta as modificacións introducidas na Lei 6/2003, do 9 de decembro, de taxas, prezos e exaccións reguladoras da Comunidade Autónoma de Galicia que obedecen, ben a creación de novas taxas ou ben a modificación das vixentes.

Os prezos, considerando tanto os públicos como os privados increméntanse nun 4,6% alcanzando os 29,4 millóns de euros en 2020. No conxunto dos prezos destacan os da Consellería de Educación, Universidade e Formación Profesional (principalmente derivados de Comedores escolares e das Escolas de idiomas) e os da Consellería de Política Social (derivados fundamentalmente das residencias da terceira idade) que practicamente manteñen as cifras do ano anterior cunhas previsións de 8,5 millóns na primeira e de 17,3 millóns na última. A suma destes dous importes representa case o 88% da previsión de ingresos por prezos correspondente ao 2020.

En canto aos reintegros estímanse que se incrementarán no vindeiro ano nun 6% ata os 17,7 millóns de euros.

Por último dentro deste capítulo, cabe destacar a presencia dos seguintes ingresos: os xuros de demora, as multas e sancións tributarias, as sancións das consellerías, os recargos de constrinximento..., de modo que no ano 2020 por todos estes conceptos prevese recadar uns 38 millóns de euros, practicamente a mesma recadación que neste ano.

A metade deste importe corresponde as sancións impostas polas Consellerías cunha previsión de 18,7 millóns, destacando entre elas as impostas pola Consellería de Infraestruturas e Mobilidade en materia de Transporte con 4,5 millóns.

CAPÍTULO III. Taxas, prezos e outros ingresos

Distribución económica. Variación 2020-2019						
			Variación 2020/2019		Valor Relativo	
Conceptos	2019	2020	Importe	%	2019	2020
301 Taxas por servizos administrativos	7.858	7.679	-179	-2,3	7,7	7,3
302 Taxas por servizos profesionais	11.889	12.339	451	3,8	11,6	11,7
303 Taxas por venda de bens	71	43	-29	-40,0	0,1	0,0
304 Taxas por dominio público	76	78	2	2,5	0,1	0,1
311 Prezos públicos	24.621	25.856	1.235	5,0	24,0	24,6
312 Prezos privados	3.446	3.515	69	2,0	3,4	3,3
343 De sociedades públicas e outros entes públicos da Comunidade Autónoma	555	555	0	0,0	0,5	0,5
380 Reintegros de exercicios pechados	14.514	14.014	-500	-3,4	14,1	13,3
381 Reintegros de exercicio corrente	2.220	3.720	1.500	67,6	2,2	3,5
391 Recargas e multas	14.500	13.600	-900	-6,2	14,1	12,9
392 Sancións impostas polas conselle-rías	17.675	18.721	1.046	5,9	17,2	17,8
399 Ingresos diversos	5.150	5.104	-46	-0,9	5,0	4,9
Total	**102.576**	**105.225**	**2.649**	**2,6**	**100,0**	**100,0**

(Miles de Euros)

CAPÍTULO IV. TRANSFERENCIAS CORRENTES

No ano 2020 a previsión de ingresos por transferencias correntes ascende 2.802,2 millóns de euros, o que representa unha diminución dun 2,3% respecto ao orzamento do ano 2019.

CAPÍTULO IV. Transferencias correntes

Distribución económica. Variación 2020-2019						
			Variación 2020/2019		Valor Relativo	
Conceptos	2019	2020	Importe	%	2019	2020
400 Participación no sistema de finan-ciamento	2.472.947	2.384.724	-88.222	-3,6	86,2	85,1
401 Da Seguridade Social	96.500	101.100	4.600	4,8	3,4	3,6
402 De organismos autónomos do Estado	167.062	176.416	9.354	5,6	5,8	6,3
404 Subvencións finalistas da Adminis-tración xeral	36.276	37.399	1.123	3,1	1,3	1,3
470 De empresas privadas	0	84	84	0,0	0,0	0,0
490 Fondo social europeo. Programa operativo	85.778	94.139	8.360	9,7	3,0	3,4
493 Interreg III e outras Iniciativas 2007-2013 e 2014-2020	1.096	546	-550	-50,2	0,0	0,0
496 Iniciativa de emprego xuvenil. YEI	7.396	7.651	255	3,4	0,3	0,3
499 Outras transferencias da Unión Europea	701	144	-558	-79,5	0,0	0,0
Total	**2.867.757**	**2.802.204**	**-65.554**	**-2,3**	**100,0**	**100,0**

(Miles de Euros)

O concepto de ingresos que recolle a participación da Comunidade Autónoma no sistema de financiamento autonómico diminúe o seu importe en 88,2 millóns de euros, un 3,6% menos, isto débese principalmente a que no ano 2019 orzamentouse neste capítulo a compensación prevista polo modificación do prazo de declaración do IVE, como consecuencia da implantación

do sistema de Subministración Inmediata de Información (SII), por un importe de 198 millóns de euros.

Neste apartado inclúense os recursos recibidos polas entregas a conta do Fondo de Suficiencia Global, a transferencia do Fondo de Garantía de Servizos Públicos Fundamentais, as liquidacións de ditos Fondos e a liquidación do Fondo de Cooperación. A contía dos importes que se esperan recibir por ditos Fondos no vindeiro ano xa foi analizado polo miúdo no apartado relativo ao sistema de financiamento.

Conforme coas anteriores puntualizacións unha comparación homoxénea dos recursos financeiros integrados neste concepto de participación no sistema de financiamento determina que no ano 2020, os recursos mencionados crecen no seu conxunto en 109,8 millóns de euros. Neste conxunto o Fondo de Suficiencia Global medra só nun 1,1% na entrega a conta como consecuencia das revisións por posibles modificacións de tipos do Imposto sobre Hidrocarburos e incrementase na liquidación nun 47% a causa do aumento do ITE 2007-2018. O Fondo de Garantía de Servizos Públicos Fundamentais medra un 3% na entrega a conta e diminúe un 17,2% na liquidación, posto que a liquidación aínda que é moi positiva non alcanza a notable contía do ano pasado. Por último para o Fondo de Cooperación espérase unha liquidación superior en 32,8 millóns de euros á recibida no 2019.

As subvencións de carácter finalista do Estado increméntanse nun 5%. Igual que nos orzamentos de anos anteriores, figuran detalladas segundo a orixe da transferencia, diferenciando si proceden da Seguridade Social, da administración xeral, dos organismos autónomos ou de empresas e demais entes do Estado, e segundo a liña de actuación de que se trate, o que permite un maior seguimento dos ingresos en correlación cos créditos que financian.

Para a estimación do importe previsto para 2020 partiuse das cantidades aprobadas para 2019 nos distintos Acordos do Consello de Ministros polos que se formalizan os criterios de distribución e os compromisos financeiros resultantes das Conferencias Sectoriais e en diversos Convenios firmados.

Destacan as destinadas á atención da dependencia, que se incrementan respecto ao ano anterior en 4,6 millóns de euros. Estes créditos, que financian o sistema nacional de Dependencia, non integran a totalidade dos conceptos, posto que segue suspendida a achega do Estado correspondente ao nivel acordado. Con efectos desde o 1 de xullo de 2015 completouse a aplicación da Lei 39/2006, do 14 de decembro, a tódolos graos de dependencia, ao facerse efectivo o dereito ás prestacións das persoas valoradas co Grao I Dependencia Moderada, segundo o calendario de aplicación progresiva da lei. Na actualidade Galicia presenta un superávit respecto ao que aporta e recibe da bolsa de reparto común para todas as comunidades autónomas, xa que a proporción de servizos sobre prestación económica non vinculada a servizos, libranza de coidados no entorno familiar, está por riba da media de España. A estimación realizada para 2020 baséase no número actual de expedientes que xeran un apunte económico no IMSERSO para a liquidación no nivel mínimo, así como a proporción de reparto actual da bolsa común. Ademais

inclúese o paquete de medidas de dependencia que se pretende levar a cabo no segundo semestre de este ano para atender ás persoas que están en lista de espera sen recibir ningún recurso de dependencia e ás que se espera poder atender gradualmente ao longo do presente ano.

Mantense, segundo as cifras de recadación do ano anterior, o Plan Concertado para o desenvolvemento de prestacións básicas de servizos sociais de corporacións locais, co fin de manter a rede de servizos de atención primaria e proporcionar á cidadanía servizos sociais adecuados que permitan a cobertura das súas necesidades básicas, así como as dirixidas ao Apoio a familias en situacións especiais.

Inclúense, dende o ano 2017 trala aprobación da Lei 3/2017, do 13 de xullo, os Programas de interese xeral. Esta transferencia ten a súa orixe na sesión do Consello Territorial de Servizos Sociais e do Sistema para a Autonomía e Atención á Dependencia (SAAD) do día 26 de abril de 2017 na que se adoptou por unanimidade acordar, en cumprimento da Sentenza do Tribunal Constitucional 9/2017, do 19 de xaneiro, ditada no conflito de competencias C-4777, que o futuro modelo de xestión do 0,7% do IRPF sexa un modelo mixto xestionado pola Administración xeral do Estado e polas comunidades autónomas. No ano 2020 espéranse recibir 12,5 millóns de euros, igual que no ano 2019.

Inclúese tamén, a igual que no ano 2019 o Pacto de Estado contra a violencia de xénero aprobada por Resolución do 15 de abril do 2019, da Secretaría do Estado de Igualdade, pola que se publica o Acordo do Consello de Ministros, do 12 abril do 2019, pola que se formalizan os criterios de distribución do crédito para 2018. A Galicia correspondéronlle 8 millóns de euros, que é a cantidade orzamentada para 2020.

O Plan Estatal de Vivenda tamén se incrementa alcanzando 9 millóns de euros como transferencias correntes, segundo a anualidade establecida para o ano 2020 na Resolución do 31 de xullo de 2018, pola que se publica o Convenio coa Comunidade Autónoma de Galicia, para a execución do Plan Estatal de Vivenda 2018-2021.

No ámbito laboral, destacan as axudas recibidas do Bloque A correspondente a "Servicios e Programas de Fomento do Emprego e de Formación Profesional para o Emprego", nas que se inclúe este ano as Axudas a Axencias de Colocación para a inserción laboral de persoas desempregadas e os parados de larga duración, o Bloque B que comprende "Servizos e Programas de Formación Profesional para o Emprego financiados con cargo á cota de Formación Profesional" e o Bloque C "Modernización ", que se incrementan respecto ao previsto nos orzamentos 2019 considerando as contías finalmente asignadas nese exercicio.

Tamén se inclúen dentro das axudas do ámbito laboral, as Axudas previas á Xubilación ordinaria e as Axudas a traballadores afectados por Expedientes de Regulación de emprego.

O importe total destas axudas do ámbito laboral como transferencia corrente increméntanse neste ano 2020 en 9,6 millóns de euros con respecto ao anterior, segundo o previsto para o

exercicio 2019 na Orde TMS/941/2019, de 6 de setembro e na Orde TMS/425/2019, de 8 de abril.

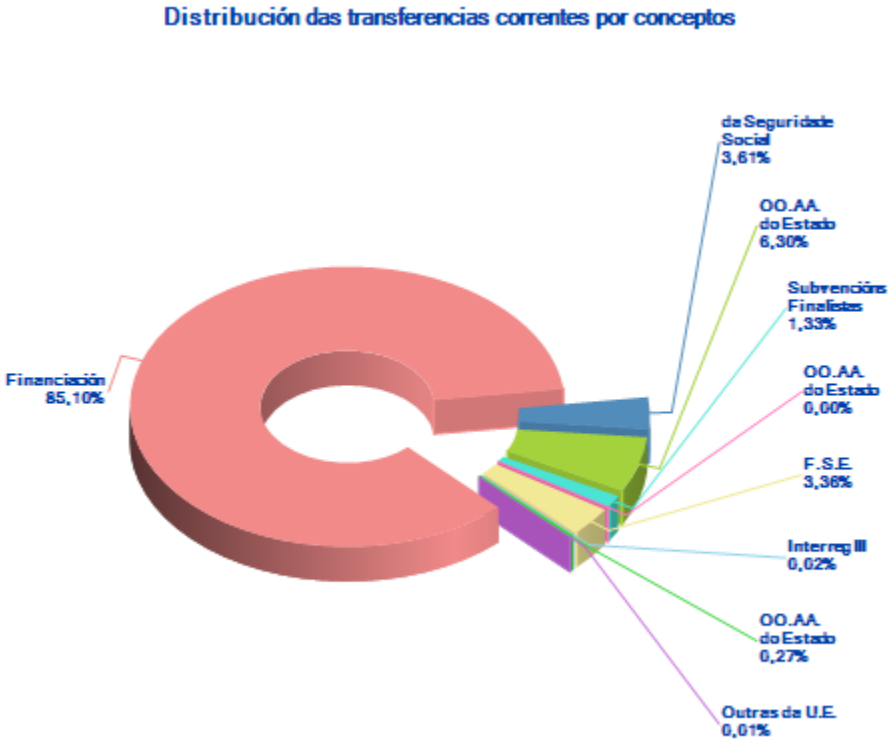

Dentro dos fondos europeos, inclúese a anualidade prevista na programación do Fondo Social Europeo do marco 2014-2020, con 62,1 millóns de euros máis 32 millóns de euros de certificacións de exercicios anteriores.

Os obxectivos xenéricos deste período son cumprir cos obxectivos da Estratexia Europa 2020 de crecemento intelixente, sostible e integrador, o enfoque aos resultados así como maximizar o impacto do financiamento da Unión Europea.

O Regulamento (UE) Nº 1304/2013 do Parlamento Europeo e do Consello, do 17 de decembro de 2013, establece as misións do FSE. Así, establece que este fondo promoverá uns niveis elevados de emprego e de calidade do emprego, mellorará o acceso ao mercado laboral, fomentará a mobilidade xeográfica e profesional dos traballadores e facilitará a súa adaptación ao cambio industrial e a os cambios dos sistemas de produción necesarios para garantir un desenvolvemento sostible, propiciará un elevado nivel de educación e formación para todos e apoiará a transición da educación ao emprego entre os xoves, loitará contra a pobreza, fomentará a

inclusión social e a igualdade de xénero, a non discriminación e a igualdade de oportunidades, contribuíndo desta forma a dar resposta ás prioridades da Unión en materia de mellora da cohesión económica, social e territorial.

Podemos resumir os seus obxectivos nos seguintes, en liña coherente coa Estratexia Europa 2020:

- Promoción do emprego e apoio á mobilidade laboral.
- Investimento en educación, competencias e aprendizaxe permanente.
- Promoción da integridade social e loita contra a pobreza.
- Aumento da capacidade institucional e a efectividade da administración pública.
- Procura o reforzo na dimensión social: o 20% das dotacións do FSE, como mínimo, serán para a integración social, faise un maior énfase na loita contra o desemprego xuvenil e impúlsase o apoio xeral e específico para a igualdade de xénero e a non discriminación.

O marco 2014-2020 inclúe unha axuda comunitaria que se orzamenta por 7,7 millóns de euros para o Programa Operativo Emprego Xuvenil, YEI, destinado a persoas xoves, de entre 15 e 29 anos, que non se encontran empregadas, nin participan en actividades de educación nin formación, dentro do público obxectivo do programa operativo de emprego xuvenil.

Dentro das Iniciativas do PO 2014-2020, figura neste capítulo o Programa INTERREG EUROPA 2014-2020. É a continuación do Interreg IV C 2007-2013 e apoia iniciativas de cooperación entre as rexións dos estados membros da UE e de Noruega e Suiza para mellorar a efectividade das súas políticas e programas relacionados coa Estratexia Europa 2020, que busca lograr un crecemento intelixente, sustentable e integrador para todo o espazo comunitario.

O obxectivo do programa é facilitar a capitalización de actuacións que constitúan boas prácticas dos socios participantes, principalmente das administracións públicas, para fortalecer as políticas rexionais e compartir e apoiar o intercambio de experiencias entre rexións para un maior beneficio dos cidadáns.

Inclúense tamén determinados proxectos nos que participan distintos xestores da comunidade autónoma dentro do Programa Operativo de Cooperación Transfronteiriza España-Portugal, POCTEP, 2014-2020.

A cooperación territorial europea, que é un obxectivo da política de cohesión, busca proporcionar un marco para o intercambio de experiencias entre axentes locais, rexionais e nacionais de estados membros diferentes e impulsar accións conxuntas para achar solucións comúns a problemas compartidos. Abarca as cooperacións transfronteiriza, transnacional e interrexional.

Este programa pretende abordar os retos comúns que foron identificados nas rexións fronteirizas. Trátase pois dun Programa para actuar no espazo fronteirizo de España-Portugal, que está conformado por 37 NUTS III pertencentes a ambos os países. Por parte de Galicia abarca ás 4 provincias: A Coruña, Lugo, Ourense e Pontevedra.

Inclúense ademais proxectos do Programa Operativo de Cooperación Territorial Europea Transnacional Espazo Atlántico 2014-2020.

O Espazo Atlántico 2014-2020, que ocupa unha zona máis extensa que o PO anterior 2007-2013, como consecuencia da inclusión da Illas Canarias, Azores e Madeira, caracterízase polo seu patrimonio ambiental e a dimensión marítima, así como un patrón común de desenvolvemento territorial e urbano baseado nunha maioría de zonas rurais intermedias e un número limitado de grandes áreas metropolitanas. O promedio de densidade de poboación está debaixo da media da UE-27. O Programa é diverso, observando a miúdo uns grandes eixes norte-sur e costa-interior, con diferenzas significativas en termos de desenvolvemento económico e demográfico.

E por último, inclúense proxectos do Programa Operativo de Cooperación Territorial Europea Transnacional Espazo Sudoeste. Este programa está estruturado en 6 Eixes, incluído o de Asistencia Técnica:

1. Promover as capacidades de innovación para un crecemento intelixente e sustentable.

2. Fomentar a competitividade e a internacionalización das PYME do Sudoeste Europeo.

3. Contribuír a unha maior eficiencia das políticas en materia de eficiencia enerxética.

4. Previr e xestionar os riscos de xeito eficaz.

5. Protexer o medio ambiente e promover a eficacia dos recursos.

6. Asistencia técnica.

O importe total previsto para 2020 destas Iniciativas 2014-2020 alcanza os 0,7 millóns de euros. E tamén neste capítulo orzaméntase o importe a percibir doutros proxectos europeos nos que participan diversos departamentos da Xunta de Galicia.

CAPÍTULO V. INGRESOS PATRIMONIAIS

Considéranse ingresos patrimoniais as rendas producidas como contrapartida pola utilización por parte de terceiros de activos que forman parte do patrimonio da comunidade autónoma.

CAPÍTULO V. Ingresos patrimoniais

Distribución económica. Variación 2020-2019						
			Variación 2020/2019		Valor Relativo	
Conceptos	2019	2020	Importe	%	2019	2020
514 A empresas públicas e outros entes públicos	351	78	-273	-77,7	9,0	2,9
520 Xuros de contas bancarias	202	160	-42	-21,0	5,2	5,9
534 Dividend. e part. bfcios. empr. públicas e outros	0	2.483	2.483	0,0	0,0	91,2
537 Dividend. e part. bfcios. de empresas privadas	2.500	0	-2.500	-100,0	63,8	0,0
593 Operacións de derivados	863	0	-863	-100,0	22,0	0,0
Total	**3.916**	**2.721**	**-1.195**	**-30,5**	**100,0**	**100,0**

(Miles de Euros)

No seu conxunto os ingresos patrimoniais redúcense respecto ao anterior exercicio nun 30,5%.

Inclúense os ingresos por intereses do préstamo concedido á Sociedade Pública de Investimentos, cuantificados en 78.430 euros.

Os xuros de contas bancarias redúcense nun 21% ata os 160.000 euros pola acentuada e persistente baixa nos tipos dos xuros.

Por último, inclúese a previsión de ingresos por dividendos que se esperan recadar, 2,5 millóns de euros.

Da mesma forma que o realizado nos orzamentos precedentes, os ingresos dos organismos estatutarios preséntanse nos cadros desta memoria de forma agregada aos ingresos da Administración Xeral, incluíndose neste capítulo os ingresos previstos polo Parlamento de Galicia.

CAPÍTULO VI. ALLEAMENTO DE INVESTIMENTOS REAIS

Os recursos orzamentados neste capítulo de ingresos alcanzan un importe de 90.000 euros. Proceden da venda de edificios e outras edificacións propiedade da comunidade autónoma alleados por resultar innecesario ou antieconómico o mantemento dentro do seu patrimonio. A escasa relevancia económica deste capítulo e a propia flutuación das estimacións realizadas, derívase do carácter completamente atípico e excepcional destas actuacións.

CAPÍTULO VI. Alleamento de investimentos reais

Distribución económica. Variación 2020-2019						
			Variación 2020/2019		Valor Relativo	
Conceptos	2019	2020	Importe	%	2019	2020
612 Venda edificios e outras construcións	90	90	0	0,0	100,0	100,0
Total	**90**	**90**	**0**	**0,0**	**100,0**	**100,0**

(Miles de Euros)

CAPÍTULO VII. TRANSFERENCIAS DE CAPITAL

A previsión de ingresos por transferencias de capital ascende a 682,2 millóns de euros, o que supón un crecemento do 3,9% respecto ao ano anterior.

Os Fondos de Compensación Interterritorial constitúen un dos mecanismos destinados a facer efectivo o principio constitucional de solidariedade interterritorial a favor dos territorios comparativamente menos desenvolvidos. A Lei 22/2001, do 27 de decembro, divide o antigo Fondo de Compensación Interterritorial en dous: o Fondo de Compensación, ao que se destina o 75% do importe total, para o financiamento exclusivo de investimentos, e o Fondo Complementario, que absorbe o 25% restante e que pode financiar tamén gasto corrente asociado á posta en funcionamento deses investimentos. Neste exercicio presupóstanse 42,4 millóns de euros.

As subvencións finalistas procedentes dos orzamentos do Estado financian pola súa parte actuacións relativas a materias sobre as que a comunidade autónoma ten asumidas diversas competencias. Figuran desglosadas segundo a orixe da transferencia, diferenciando si proceden da Seguridade Social, da Administración xeral, dos organismos autónomos ou de empresas e demais entes do Estado e segundo a liña de actuación de que se trate, en aras dun correcto seguimento dos créditos financiados con transferencias finalistas. Inclúense tamén liñas de actuación para ingresos finalistas doutros transferintes, ademais do Estado.

Para a estimación do importe previsto para 2020 partiuse das cantidades aprobadas para 2019 nos distintos Acordos do Consello de Ministros polos que se formalizan os criterios de distribución e os compromisos financeiros resultantes das Conferencias Sectoriais e en diversos Convenios firmados.

Neste exercicio 2020, o importe total previsto, 42,9 millóns de euros, redúcese respecto ao ano anterior nun 3,7%.

Destacan as derivadas do Plan Estatal de Fomento do aluguer de vivendas, rehabilitación edificatoria e rexeneración e renovación urbana, dentro do Plan Estatal de Vivenda, para financiamento de gastos de capital, por importe de 11,8 millóns de euros.

Inclúese a transferencia a recibir da Entidade Pública Empresarial Adif-Alta Velocidade en 2020, 2,4 millóns de euros, segundo o convenio para a execución dos accesos e a nova vialidade urbana no entorno da estación intermodal de Vigo. Tamén os 0,3 millóns de euros que transferirá para a execución dunha pasarela peatonal urbana na estación de ferrocarril, coa fin de conectar dita estación coa nova estación de autobuses e mellorar a permeabilidade transversal da cidade conectando os barrios do ensanche e ponte pedriña, no ámbito da futura estación intermodal de Santiago de Compostela, cofinanciado polo Fondo Europeo de Desenvolvemento Rexional , FEDER, no marco do programa operativo FEDER Galicia 2014-2020.

Respecto das transferencias a xestionar pola Consellería do Medio Rural, inclúense as axudas distribuídas nas Conferencias Sectoriais de Agricultura e Desenvolvemento Rural e de Pesca segundo as aprobadas para 2020, destacando polo seu importe as destinadas á Prevención e Loita contra Pragas, ao control do rendemento leiteiro e ao control e erradicación das EET.

Por outra parte, o cofinanciamento do Ministerio de Agricultura, Pesca e Alimentación do FEADER alcanza este ano os 17,7 millóns de euros.

Por último, dentro das transferencias finalistas, orzaméntanse tamén as que se espera recibir doutros transferintes, de igual forma que os que proceden do Estado, identificando tanto na parte do ingreso como no crédito de gasto financiado, a liña de actuación para un correcto seguimento da axuda.

Figura, como en anos precedentes, a transferencia segundo convenio con Inditex para o desenvolvemento do Plan de mellora e innovación forestal de Galicia e a transferencia do Concello de Santiago de Compostela para a pasarela no ámbito da futura estación intermodal de Santiago.

E inclúese como novidade a transferencia do Concello de Pontevedra para o obra intermodal de Pontevedra con 0,9 millóns de euros e o importe a recibir por ENCE por un convenio de Pacto Ambiental de 3,9 millóns de euros..

CAPÍTULO VII. Transferencias de capital

Distribución económica. Variación 2020-2019

Conceptos	2019	2020	Variación 2020/2019 Importe	%	Valor Relativo 2019	2020
700 Fondo de compensación interterritorial	44.035	42.400	-1.635	-3,7	6,7	6,2
702 De organismos autónomos do Estado	23.897	23.990	92	0,4	3,6	3,5
703 De empresas e entes públicos do Estado	3.812	2.701	-1.111	-29,1	0,6	0,4
704 Subvencións finalistas da Administración xeral	16.888	16.243	-645	-3,8	2,6	2,4
741 De sociedades mercantís	15	0	-15	-100,0	0,0	0,0
760 De concellos	1.292	1.233	-58	-4,5	0,2	0,2
770 De empresas privadas	2.200	5.693	3.493	158,8	0,3	0,8
790 FEDER Programa Operativo	281.958	302.072	20.114	7,1	43,0	44,3
791 Interreg III e outras Iniciativas 2007-2013 e 2014-2020	3.689	1.517	-2.172	-58,9	0,6	0,2
792 FEOGA/FEADER/FEAGA	209.035	213.072	4.037	1,9	31,8	31,2
794 IFOP/FEP	68.935	73.006	4.071	5,9	10,5	10,7
799 Outras transferencias da U. E.	645	269	-376	-58,3	0,1	0,0
Total	**656.401**	**682.196**	**25.796**	**3,9**	**100,0**	**100,0**

(Miles de Euros)

As axudas procedentes de fondos europeos, que se articulan en Programas Operativos, increméntanse nestes orzamentos alcanzando un importe total de 578,9 millóns de euros, a través do Fondo Europeo de Desenvolvemento Rexional, FEDER, do Fondo Europeo Agrícola de Desenvolvemento Rural, FEADER, e do Fondo Europeo Marítimo e da Pesca, FEMP, aumentando todos eles a súa contía respecto aos orzamentos do ano anterior.

Inclúese a anualidade prevista dentro da Programación 2014-2020 do FEDER, que alcanza en 2020 os 257 millóns de euros e inclúense ademais de 45 millóns de certificacións de exercicios anteriores.

O Regulamento (UE) Nº 1301/2013, do Parlamento Europeo e do Consello, do 17 de decembro, establece que o FEDER, contribuirá ao financiamento de axudas orientadas a reforzar a cohesión económica, social e territorial corrixindo os principais desequilibrios rexionais da Unión a través do desenvolvemento sostible e ao axuste estrutural das economías rexionais, así como da reconversión das rexións industriais en declive e das rexións con un retraso no desenvolvemento. O FEDER, debe contribuír á estratexia da Unión para un crecemento intelixente sostible e integrador e garantir así unha maior concentración da axuda do fondo nas prioridades da Unión. En función da categoría das rexións beneficiarias, a axuda do FEDER con arreglo ao obxectivo de "investimento en crecemento e emprego" debe concentrarse principalmente en investigación e innovación, tecnoloxías da información e da comunicación, pequenas e medianas empresas, pemes, e o fomento dunha economía de baixo nivel de emisión de carbono.

A anualidade do FEADER alcanza os 203,8 millóns de euros nos orzamentos de 2020.

O Regulamento (UE) Nº 1305/2013, do Parlamento Europeo e do Consello, do 17 de decembro, relativo á axuda ao desenvolvemento rural a través do Fondo Europeo Agrícola de Desenvolvemento Rural, FEADER, establece cal é a misión deste fondo, contribuír á estratexia Europa 2020 fomentando un desenvolvemento rural sostible en toda a Unión como complemento dos demais instrumentos da Política Agrícola Común, PAC, a política de cohesión e a política pesqueira común. Contribuirá ao desenvolvemento na Unión dun sector agrícola mais equilibrado dende a política territorial e medioambiental, mais respetuoso co clima, mais resistente aos cambios climáticos, mais competitivo e mais innovador. Tamén debe contribuír ao desenvolvemento dos territorios rurais.

No marco xeral da PAC, a axuda ao desenvolvemento rural, incluídas as actividades do sector alimentario, así como tamén no sector non alimentario e no forestal, contribuirá a lograr os seguintes obxectivos:

- Fomentar a competitividade da agricultura
- Garantir xestión sostible dos recursos naturais e a acción polo clima
- Lograr un desenvolvemento territorial equilibrado das economías e comunidades rurais incluíndo a creación e conservación do emprego.

Inclúese dentro dos fondos europeos, o Fondo Europeo Marítimo e de Pesca, FEMP, con 73 millóns de euros.

O Regulamento (UE), Nº 508/2014, do Parlamento Europeo e do Consello, crea este fondo e establece, no seu artigo 5, que o FEMP contribuirá ao logro dos obxectivos seguintes:

- Fomentar unha pesca e unha acuicultura competitivas, medioambientalmente sostibles, económicamente viables e socialmente responsables
- Impulsar a aplicación da Política Pesqueira Común, PPC
- Fomentar un desenvolvemento territorial equilibrado e integrador das zonas pesqueiras e acuícolas
- Impulsar o desenvolvemento e a aplicación da Política Marítima Integrada, PMI, da Unión de forma complementaria á política de cohesión e á PPC.

Por último, dentro dos fondos, orzaméntanse 9,3 millóns de euros do Fondo Europeo Agrícola de Garantía, FEAGA, destinados á Reestruturación de sistemas produtivos do Viñedo, ao Plan Apícola galego, á Ordenación de Producións e Mercados Agrarios e a Programas sanitarios. Non se recolle a parte que debe ter tratamento extraorzamentario atendendo aos requirimentos do Consello de Contas e conforme ao sinalado no punto 4 do artigo 46 do texto refundido da Lei de réxime financeiro e orzamentario de Galicia, aprobado polo Decreto lexislativo 1/1999, do 7 de outubro, debido á mera función de intermediación que desenvolve o Fondo Galego de Garantía Agraria, de igual forma que nos orzamentos do ano 2018 e 2019.

Dentro das Iniciativas do PO 2014-2020, figuran neste capítulo diversos proxectos dentro do Programa INTERREG EUROPA 2014-2020, proxectos do Programa Operativo de Cooperación Transfronteiriza España-Portugal, POCTEP 2014-2020, do Programa Operativo de Cooperación Territorial Europea Transnacional Espazo Atlántico 2014-2020, e do Programa Operativo de Cooperación Territorial Europea Transnacional Espazo Sudoeste, SUDOE, 2014-2020.

O importe total destas Iniciativas do PO 2014-2020, xunto con outros proxectos europeos nos que participan diversos departamentos da Xunta de Galicia, está previsto que alcance os 1,8 millóns de euros para 2020.

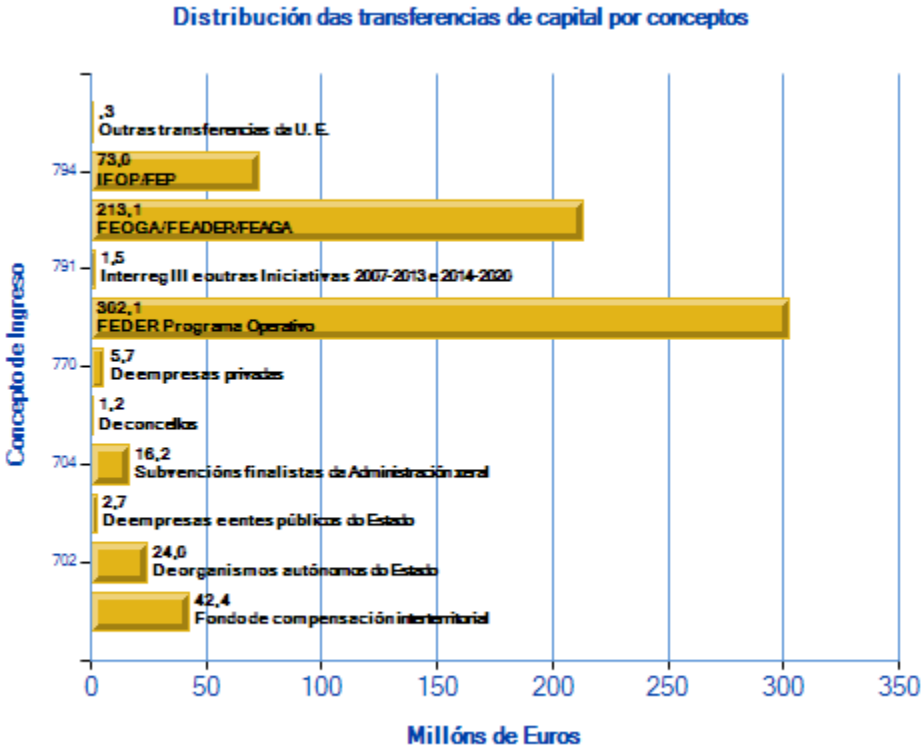

CAPÍTULO VIII. ACTIVOS FINANCEIROS

Figuran neste capítulo 2,7 millóns de euros. A maior parte está formada por reintegros de préstamos concedidos ao sector público. Inclúense ademais os destinados ao persoal concedidos polo Parlamento e polo Consello de Contas.

CAPÍTULO VIII. Activos financeiros

Distribución económica. Variación 2020-2019						
			Variación 2020/2019		Valor Relativo	
Conceptos	2019	2020	Importe	%	2019	2020
821 Reintegro de préstamos concedidos ao sector público L/P	9.917	2.537	-7.380	-74,4	98,6	94,7
830 Reintegro de préstamos concedidos fóra do sector público a C/P	145	143	-2	-1,3	1,4	5,3
Total	**10.062**	**2.680**	**-7.382**	**-73,4**	**100,0**	**100,0**

(Miles de Euros)

CAPÍTULO IX. PASIVOS FINANCIEIROS

Neste capítulo figura a Débeda financeira por importe de 1.691,7 millóns de euros, incluíndose tanto as emisións necesarias para financiar as amortizacións do ano 2020 como as novas emisións.

CAPÍTULO IX. Pasivos financeiros

Distribución económica. Variación 2020-2019						
			Variación 2020/2019		Valor Relativo	
Conceptos	2019	2020	Importe	%	2019	2020
950 Préstamos recibidos e emisión de débeda	1.768.395	1.691.706	-76.688	-4,3	100,0	100,0
Total	**1.768.395**	**1.691.706**	**-76.688**	**-4,3**	**100,0**	**100,0**

(Miles de Euros)

II.1.3. O ORZAMENTO DE BENEFICIOS FISCAIS PARA O ANO 2020

O Orzamento de Beneficios Fiscais ten como obxectivo cuantificar os beneficios fiscais que afectan aos tributos da Comunidade Autónoma. Neste sentido distintas normas refírense á obrigatoriedade de coñecer o seu importe. Así, o artigo 134.2 da Constitución Española sinala que nos orzamentos se consignará o importe dos beneficios fiscais e o artigo 46 do Texto refundido da Lei de réxime financeiro e orzamentario de Galicia aprobado polo Decreto Lexislativo 1/1999, do 7 de outubro, enuméraos como parte integrante do contido dos orzamentos xerais da Comunidade Autónoma. Ata o orzamento 2013 esta obrigatoriedade cumpríase reflectindo a cifra do importe dos devanditos beneficios fiscais por cada unha das figuras tributarias, pero sen ir acompañada dunha memoria explicativa de detalle que de forma pormenorizada explicase a contía concreta de cada medida.

O avance que se produciu nos últimos anos na aplicación dos tributos, introducindo formas de xestión telemática e informática, non só para o uso por parte da administración, senón tamén para ser usadas polos propios contribuíntes, e o uso efectivo por parte destes últimos das devanditas funcionalidades, que se foi desenvolvendo dun xeito progresivo, abre a posibilidade de dispoñer de fontes de información fiables que permiten realizar aproximacións ao estudo detallado dos beneficios fiscais. A introdución sobre todo das aplicacións informáticas para a presentación dos diversos impostos (programas de axuda), provoca a diminución dos erros nos datos achegados polos contribuíntes, así como a obrigatoriedade na consignación dos datos das declaracións, evitando así a tendencia de cumprimento mínimo nos casos en que non resulta cota a ingresar, precisamente cando operan os beneficios fiscais.

Non obstante, por agora, será necesario seguir realizando mostras e extrapolacións dos datos, dado que a pesar do crecente uso por parte dos contribuíntes das devanditas aplicacións, o seu uso non é total, se ben o grao alcanzado aconsellou iniciar xa dende fai catro anos a elaboración desta memoria, sen prexuízo de ir avanzando ata lograr fontes de información moito máis completas de cara ao futuro, sobre todo introducindo outras externas que permitan non só amplialos senón tamén contrastar os datos existentes.

De igual forma, no ámbito estatal, incorpórase á documentación que acompaña aos Orzamentos Xerais de Estado unha memoria explicativa da cuantificación dos beneficios fiscais.

Tomando pois como referencia a memoria de beneficios fiscais do Estado, o contido desta estruturaríase do seguinte xeito:

- A delimitación do concepto de "beneficio fiscal".

- A clasificación dos beneficios fiscais por tributos, e dentro de cada figura, a descrición das hipóteses de traballo, as fontes estatísticas utilizadas e as metodoloxías de cuantificación, non só dos beneficios fiscais xa existentes senón tamén das posibles modificacións normativas para 2020

que puidesen afectar ao Orzamento de Beneficios Fiscais sempre e cando, neste último caso, se dispoña de información abondo para avalialos cuantitativamente.

DELIMITACIÓN DO CONCEPTO DE "BENEFICIO FISCAL"

O concepto de beneficio fiscal ofrece dous problemas: por unha banda non existe na doutrina un concepto unánime deste e, por outro lado, aínda adoptando o máis común, a súa aplicación práctica non resulta doada dada a natureza mixta dalgúns beneficios fiscais.

O Orzamento de Beneficios Fiscais pode definirse como a expresión cifrada da diminución de ingresos tributarios que, presumiblemente, se producirá ao longo do ano, como consecuencia da existencia de incentivos fiscais orientados ao logro de determinados obxectivos de política económica e social.

O Orzamento de Beneficios Fiscais que se explica nesta memoria ten por ámbito os tributos xestionados pola Comunidade Autónoma de Galicia, así como aqueles non xestionados por esta pero dos que esta comunidade autónoma ten competencias normativas e, neste caso, referidos ao uso das devanditas competencias, xa que, con carácter xeral, os restantes veñen cuantificados e explicados na memoria de beneficios fiscais do Estado.

Considera as medidas que orixinan beneficios fiscais para os contribuíntes e minguan a capacidade recadatoria da comunidade. Trátase esencialmente de exencións, reducións nas bases imponibles, tipos impositivos reducidos, bonificacións e deducións nas cotas dos diversos tributos.

A memoria do Orzamento de Beneficios Fiscais do Estado extraeu da doutrina os seguintes requisitos para considerar unha medida como beneficio fiscal que, adaptada aos nosos tributos mantemos, tanto porque consideramos que se axusta ao buscado pola normativa, como para efectos comparativos, dado o carácter compartido de numerosos tributos.

Os trazos ou condicións que un determinado concepto ou parámetro impositivo debe posuír para que se considere que xera un beneficio fiscal son os que se resumen seguidamente:

a) Desviarse de forma intencionada respecto á estrutura básica do tributo, entendendo por ela a configuración estable que responde ao feito imponible que se pretende gravar.

b) Ser un incentivo que, por razóns de política fiscal, económica ou social, estea dirixido a un determinado colectivo de contribuíntes ou a potenciar o desenvolvemento dunha actividade económica concreta.

c) Existir a posibilidade legal de alterar o sistema fiscal para eliminar o beneficio fiscal ou cambiar a súa definición.

d) Non presentarse compensación ningunha do eventual beneficio fiscal noutra figura do sistema fiscal.

e) Non deberse a convencións técnicas, contables, administrativas ou ligadas a convenios fiscais internacionais.

f) Non ter como propósito a simplificación ou a facilitación do cumprimento das obrigas fiscais.

Para o cómputo dos beneficios fiscais adóptase o método da "perda de ingresos", definida como o importe no cal os ingresos fiscais se reducen a causa exclusivamente da existencia dunha disposición particular que establece o incentivo do que se trate. A súa valoración efectúase de acordo co "criterio de caixa" ou momento en que se produce a mingua de ingresos. Por supposto, a incorporación dun beneficio fiscal está supeditada á dispoñibilidade dalgunha fonte fiscal ou económica que permita levar a cabo a súa estimación.

CUANTIFICACIÓN DOS BENEFICIOS FISCAIS DOS TRIBUTOS DA COMUNIDADE AUTÓNOMA DE GALICIA

IMPOSTO SOBRE A RENDA DAS PERSOAS FÍSICAS

Ao tratarse dun tributo non xestionado por esta comunidade autónoma e cuxa recadación está compartida, contémplanse neste apartado os beneficios fiscais establecidos pola normativa autonómica, que se concretan en deducións sobre a cota.

A fonte de información para o seu cálculo son os importes reais do exercicio 2017, últimos publicados, extraídos da información que facilita a AEAT, axustados polas modificacións normativas vixentes para o exercicio 2019. Como se comentou anteriormente para determinar o importe dos beneficios fiscais que afectan ao exercicio 2020 séguese un criterio de caixa, polo que neste imposto hai que ter presente a normativa aplicable ao exercicio de renda 2019, cuxo prazo de ingreso se produce en 2020.

Tendo en conta as circunstancias anteriores, o importe dos beneficios fiscais para 2020 estimados no imposto sobre a renda das persoas físicas, ascendería a 27.260.000 euros, coa seguinte desagregación:

IRPF - Deducións autonómicas	En Euros
Por nacemento ou adopción de fillos	15.000.000
Por familia numerosa	3.000.000
Polo coidado de fillos menores	3.500.000
Por suxeitos pasivos discapacitados, maiores de 65 anos, que precisen axuda de terceiros	140.000
Por gastos dirixidos ao uso de novas tecnoloxías nos fogares galegos	390.000
Por aluguer da vivenda habitual	2.800.000
Por acollemento familiar de menores	50.000
Por investimento na adquisición de accións e participacións sociais de novas entidades ou de recente creación	60.000
Por creación de novas empresas ou a ampliación da actividade de empresas de recente creación	210.000
Por investimentos realizados en entidades cotizadas no Mercado Alternativo Bolsista	3.000
Por donativos a centros de investigación de universidades galegas e os promovidos ou participados pola Xunta de Galicia	310.000
Por investimento en instalacións de climatización e/ ou auga quente sanitaria que empreguen enerxías renovables en vivenda habitual	62.000
Cantidades invertidas para rehabilitar bens inmobles en conxuntos históricos	945.000
Cantidades invertidas en empresas agrarias e sociedades cooperativas agrarias ou de explotación comunitaria da terra	90.000
Deducións por axudas obtidas para paliar os danos sufridos pola explosión de Tui no 2018, así como das cantidades investidas	700.000
TOTAL	**27.260.000**

IMPOSTO SOBRE O PATRIMONIO

No imposto sobre o patrimonio considéranse como beneficios fiscais as exencións consideradas no artigo 4 da Lei 19/1991, do 6 de xuño, reguladora do mesmo, que proveñen da normativa estatal ao carecer esta comunidade de competencias normativas sobre exencións.

En canto ao mínimo exento, enténdese que forma parte da estrutura do tributo ao modular a capacidade económica sometida a gravame de acordo coa concepción do imposto sobre o patrimonio como complementario do IRPF.

Non é posible calcular o efecto económico de todas as exencións do imposto, senón só daquelas nas que o valor dos bens exentos ven consignado na declaración do imposto. Trátase das exencións da vivenda habitual, bens e dereitos exentos afectos a actividades económicas e profesionais e valores exentos representativos da participación nos fondos propios de entidades xurídicas.

O método de cálculo realízase partindo do importe declarado destes bens (ou do mínimo exento) nas declaracións do exercicio 2018, ao que se lle aplica o tipo efectivo (cota a ingresar entre base impoñible) do imposto nese mesmo exercicio.

Tendo en conta as circunstancias anteriores, o importe dos beneficios fiscais para 2020 ascendería a 119.809.000 euros, coa desagregación que figura a continuación.

Imposto sobre Patrimonio- Beneficios fiscais	En euros
- Vivenda habitual	3.291.000
- Valores exentos representativos da participación nos fondos propios de entidades xurídicas	
negociadas	1.708.000
non negociadas	112.861.000
- Bens e dereitos exentos afectos a actividades económicas e profesionais	1.249.000
- Deducións na cota	700.000
TOTAL	**119.809.000**

IMPOSTO SOBRE SUCESIÓNS E DOAZÓNS

No imposto sobre sucesións e doazóns os beneficios fiscais concéntranse nas reducións de base impoñible a base liquidable e nas deducións na cota.

Nas primeiras podemos distinguir aquelas de carácter subxectivo, é dicir, que atenden a circunstancias persoais dos suxeitos pasivos, e aquelas de carácter obxectivo que pretenden reducir a tributación da transmisión por herdanza ou doazón duns determinados bens. Mentres que as segundas son claramente beneficios fiscais, nas primeiras debemos distinguir as establecidas en función do parentesco das establecidas en función da discapacidade do suxeito pasivo. Estas úl-

timas compren os requisitos para a súa consideración como beneficio fiscal en canto á finalidade perseguida, mentres que as primeiras sempre formaron parte da estrutura deste tributo e non se trata dun concreto colectivo de persoas destinatarias. Non obstante, naqueles casos nos que esta redución se combina con deducións coa finalidade de eliminar a tributación de facto a determinados colectivos como os parentescos incluídos no Grupo I, considerarase como beneficio fiscal.

A base de datos que se utilizou para o cálculo dos importes son a proxección ao ano das autoliquidacións do ano 2019 que se presentaron a través do programa de axuda ata o día 30 de setembro. Para o cálculo do importe das reducións non se realizou unha simulación por cada autoliquidación, senón que se aplicou o tipo medio efectivo de todas elas ao importe da suma total de cada redución (ou da base impoñible no caso de suxeitos pasivos do Grupo I), illando así o efecto de cada unha delas doutras reducións que puidesen concorrer en cada caso concreto, polo que a contía sinalada non reflectiría exactamente unha perda recadatoria real, ao non recoller para cada caso concreto o efecto da progresividade ou doutras reducións, pero si unha visión en termos de cota do importe destas.

Dado que por motivos de fiabilidade dos datos se utilizaron só as autoliquidacións realizadas co programa de axuda (que aseguran a falta de erros nos cálculos), o importe resultante ampliouse en función da relación existente entre as cotas ingresadas polas autoliquidacións realizadas co programa de axuda e as realizadas en papel.

Por último, cómpre sinalar que hai un grupo de beneficios aplicables pola normativa estatal, polo que se dará a información agrupada destes beneficios fiscais no cadro resumo incorporado ao final e que as reducións por actividades económicas e participación en entidades foi establecida polo Estado (nun 95%) e mellorada pola Comunidade Autónoma de Galicia (99%) se ben suxeita a uns requisitos máis estritos. Da base de datos empregada se desprende que un 85% dos suxeitos pasivos de sucesións que aplican esta redución en adquisicións mortis causa se acollen á norma autonómica, mentres que en adquisicións inter vivos a porcentaxe ascende a un 75%. Nesta proporción distribuiranse os importes correspondentes no cadro resumo final.

O proxecto da lei de medidas para o ano 2020:

- Por unha parte, eleva a actual redución de 400.000 euros do Grupo II (adquisicións por descendentes e adoptados de 25 anos ou mais, cónxuxes, ascendentes e adoptantes) a 1.000.000 euros, polo que esta ampliación aparece incluída no cadro adxunto.

- E por outra parte, nas reducións do 99% por participacións en entidades, tanto en sucesións como doazóns, amplíase o grupo de parentesco a efectos de propiedade e control da xestión do carto ao sexto grado, polo que esta ampliación aparece incluída no cadro adxunto.

Tendo en conta as circunstancias anteriores, os importes dos beneficios fiscais para 2020 ascenderían a 156.730.600 euros, coa seguinte desagregación:

Imposto sobre sucesións e doazóns- beneficios fiscais	2020
2.1.- Sucesións	**155.756.000**
- reducións para o Grupo I combinadas coa dedución en cota do 99%, dado o carácter conxunto das devanditas medidas	2.000.000
- aumento da redución por parentesco para o Grupo II	127.510.000
- aumento redución por parentesco para o Grupo III (irmáns)	2.500.000
- redución por discapacidade	8.100.000
- redución por vivenda habitual	10.650.000
- redución por actividades económicas	660.000
- redución por participación en entidades	3.291.000
- redución por bens de interese cultural	170.000
- redución por terreos rústicos protexidos	50.000
- redución por explotacións agrarias	310.000
- redución por seguro	500.000
- redución por bens para creación/constitución empresa ou negocio profesional	15.000
2.2.- Doazóns	**974.600**
- redución pola adquisición de diñeiro destinado á adquisición dunha vivenda habitual en Galicia	60.000
- redución pola adquisición de bens e dereitos afectos a unha actividade económica e de participacións en entidades	848.600
- redución pola adquisición de explotacións agrarias	4.000
- redución por bens de interese cultural	2.000
- redución por bens para creación/constitución empresa ou negocio profesional	60.000
TOTAL	**156.730.600**

IMPOSTO SOBRE TRANSMISIÓNS PATRIMONIAIS E ACTOS XURÍDICOS DOCUMENTADOS

No imposto sobre transmisións patrimoniais e actos xurídicos documentados, os beneficios fiscais concéntranse principalmente en exencións, tipos bonificados e deducións na cota.

O método seguido para o seu cálculo é o seguinte:

1. Exencións: é o beneficio fiscal que máis problemas formula para o seu cálculo. Ao non determinar cota a pagar, a consignación do valor e da causa de exención da operación beneficiada polo contribuínte non se realiza axeitadamente por tódolos contribuíntes no modelo do imposto. Ofrécense, polo tanto, só os datos daquelas declaracións que fan constar o importe

da operación exenta así como o motivo da exención. Para o seu cálculo utilízase a media dos datos consignados nas autoliquidacións dos anos 2016-2018.

ITP-AXD: Motivo exención	En euros
E: 1AA - ESTADO E AA.PP.	3.764.910
E: 1AB - ENTIDADES SEN FINS LUCRATIVOS	1.236.112
E: 1AD - IGREXA CATOLICA E DEMAIS CONFESIONS	280.437
E: 1AE - INSTITUTO DE ESPAÑA E REAIS ACADEMIAS	116
E: 1AF - CRUZ VERMELLA ESPAÑOLA E O.N.C.E.	1.623
E: 1B2 - RETRACTO LEGAL	42.053
E: 1B3 - APORTACIONS A SOCIEDADE CONXUGAL	4.734.782
E: 1B4 - ENTREGAS DE DIÑEIRO	983.402
E: 1B5 - ANTICIPOS SEN XURO	17.376
E: 1B6 - CONCENTRACION PARCELARIA	11.484
E: 1B7 - XUNTAS DE COMPENSACION	17.299
E: 1B8 - GARANTIAS QUE PRESTEN TUTORES	14
E: 1B9 - TRANSMISIONS DE VALORES	5.299.514
E: 1B10 - OPERACIONS SOCIETARIAS REXIME ESPECIAL	4.708.914
E: 1B11 - O.S. AMPLIACIÓN,CONSTITUCIÓN,APORTACIÓN	18.058.136
E: 1B12 - VIVENDAS DE PROTECCION OFICIAL	1.390.953
E: 1B13 - PAGO IMPOSTO POR ACTOS ANTERIORES	2.490.169
E: 1B14 - BONIFICACIONS CEUTA E MELILLA	1.427
E: 1B15 - DEPOSITOS EN EFECTIVO E PRESTAMOS	5.024.228
E: 1B16 - TRANSMISIONS PARA LEASING	567.197
E: 1B17 - REVENTA DE VEHICULOS USADOS	4.137
E: 1B18 - CANCELACION DE HIPOTECA	45.338.772
E: 1B19 - AMPL.CAPIT.PERS.XURID.DECL. EN CONCURSO	132.985
E: 1B20 - SOCIEDADES E FONDOS DE INVERSIÓN	2.257
E: 1B21 - APORTACIONS PATRIMONIOS DISCAPACITADOS	4.746
E: 1B22 - SOC.DE INVERSIÓN NO MERCADO INMOBILIARIO	60
E: 1B23 - NOVACIÓNS CONTRACTUAIS R. D. LEI 6/2012	378.481
E: 1B24 - REESTRU.E RESOL.ENTID CRÉDITO LEI 9/2012	1.674.392
E: 1C1 - LEI 7/1980 LIBERDADE RELIXIOSA	19
E: 1C2 - R.D.L 12/1980 V.P.O.	520.129
E: 1C3 - LEI 55/1980 MONTES VECINAIS	66.754
E: 1C4 - LEI 82/1980 CONSERVACION DA ENERXIA	5.689
E: 1C5 - LEI 2/1981 MERCADO HIPOTECARIO	40.606
E: 1C6 - LEI 49/1981 EXPLOTACION FAMILIAR AGRARIA	119.011
E: 1C7 - LEI 45/1984 SECTOR PETROLEIRO	895
E: 1C9 - LEI 49/1984 SISTEMA ELECTRICO NACIONAL	1.783
E: 1C11 - ENTIDADES DE CAPITAL-RIESGO	32.462
E: 1C12 - LEI 15/1986 SOCIEDADES ANONIMAS LABORAIS	22.987
E: 1C15 - LEI 20/1990 COOPERATIVAS	1.077.365
E: 1C16 - LEI 12/1991 AGRUP. DE INTERESE ECONOMICO	5.648
E: 1C17 - LEI 19/1992 SOCIEDADES E FONDOS INMOB.	20.049
E: 1C18 - LEI 24/1992 ENT. RELIXIOSAS EVANGELICAS	10.501
E: 1C22 - LEI 38/1992 IMPOSTOS ESPECIAIS	1.574
E: 1C23 - FONDOS DE GARANTIA DE DEPOSITOS	194.063
E: 1C24 - LEI 2/1994 SUB.E MOD.DE PRESTAMOS HIPOT.	8.262.067
E: A1EB - PARTIDOS POLITICOS CON REP.PARLAMENTARIA	878
TOTAL XERAL	**106.548.456**

2. Tipos impositivos reducidos: partindo da recadación obtida por cada tipo impositivo reducido, calcularase a perda recadatoria pola diferenza co tipo xeral. Para o ano 2020, na lei de medidas, redúcense os tipos impositivos aplicables no imposto sobre transmisións patrimoniais e actos xurídicos documentados, na súa modalidade de TPO:

   - No caso de adquisición de vivenda en áreas rurais, pasa do 10% a ser do 6%.

   - No caso de adquisición de vivenda habitual en áreas rurais, pasa do 7% a ser do 5%.

   O importe asociado ascende a 52.949.200 euros, coa seguinte desagregación:

ITP-AXD: Tipos impositivos reducidos	Art. DL 1/2011	Tipo	Importe
Tipo de gravame na modalidade de transmisións patrimoniais onerosas			**50.384.200**
Adquisición de vivenda habitual	14.2	7	12.000.000
Adquisición de vivenda habitual por discapacitados	14.3	3	850.000
Adquisición de vivenda habitual por familias numerosas	14.4	3	2.990.000
Adquisición de vivenda habitual por menores de trinta e seis anos	14.5	3	23.450.000
Transmisión de embarcacións de recreo e motores mariños	14.6	1	1.790.000
Adquisición de vivenda en área rural	14.7	6	7.975.000
Adquisición de vivenda habitual en área rural	14.7	5	1.329.200
Tipo de gravame na modalidade de actos xurídicos documentados			**2.565.000**
Adquisición de vivenda habitual e na constitución de préstamos hipotecarios destinados ao seu financiamento	15.2	1	900.000
Adquisición de vivenda habitual por discapacitados e na constitución de préstamos hipotecarios destinados ao seu financiamento	15.3	0,5	20.000
Adquisición de vivenda habitual por familias numerosas e a constitución de préstamos hipotecarios destinados ao seu financiamento	15.4	0,5	65.000
Adquisición de vivenda habitual por menores de trinta e seis anos e a constitución de préstamos hipotecarios destinados ao seu financiamento	15.5	0,5	760.000
Sociedades de garantía recíproca	15.6	0,1	820.000

1. Deducións: o importe do beneficio fiscal calcúlase a partir dos datos consignados polos contribuíntes nas súas declaracións do exercicio 2019 ata o día 31de agosto elevadas ao ano. Un caso peculiar preséntase naquelas porcentaxes de bonificación do 100%, nos que se dá a mesma circunstancia comentada no apartado das exencións, é dicir, ao non determinar cota a pagar, a consignación do valor e da causa de exención da operación beneficiada polo contribuínte non se realiza axeitadamente no modelo do imposto, o que impide determinar o seu importe.

Móstranse a continuación as contías relevantes previstas para as deducións vixentes para o 2020, obviando aquelas que polo seu importe no sexan transcendentes:

TPO: Deducións		**13.188.000**
Arrendamento de vivendas intermediación do I.G.V.S.	16.1	2.000
Arrendamento de terreos rústicos	16.2	11.000
Transmisión de solo rústico	16.5	11.000.000
Dedución galega para reducións da Lei 19/1995	16.6	100.000
Adquisición de vivenda habitual por persoas con discapacidade, familias numerosas e menores de 36 anos en áreas rurais	16.7	2.000.000
Dedución do 100% na cota das operacións relacionadas co solo empresarial e industrial	16.8	75.000
AXD : Deducións		**761.000**
Obra nova/división horizontal edificios destinados a vivenda en aluguer	17.1	6.000
Adquisición de local de negocio para constitución de empresa ou negocio profesional	17.5	4.000
Constitución/modificación préstamos/créditos hipotecarios e operación de arrendamento financeiro para adquisición de local para constitución de empresa ou negocio profesional	17.6	1.000
Agrupación de solo rústico	17.7	350.000
Adquisición de vivenda habitual e por constitución de préstamos hipot. destinados ao financiamento, por persoas con discapacidade, familias numerosas e menores de 36 anos, en áreas rurais	17.8	100.000
Dedución do 100% na cota das operacións relacionadas co solo empresarial e industrial	17.9	300.000
ITP-AXD: Total deducións		**13.949.000**

IMPOSTO SOBRE HIDROCARBUROS (TIPO ESPECIAL DO TRAMO ESTATAL E TIPO AUTONÓMICO)

A Lei de orzamentos xerais do Estado para 2018 procedeu a integrar, con efectos de 1 de xaneiro de 2019, o tipo impositivo autonómico do Imposto sobre Hidrocarburos no tipo estatal especial ao obxecto de garantir a unidade de mercado no ámbito dos combustibles e carburantes. Como froito desa integración derrogouse o artigo 50 Ter (relativo ao tipo impositivo autonómico) da Lei 38/1992, do 28 de decembro, de impostos especiais.

Como consecuencia do cambio normativo comentado, a Lei 3/2018, do 26 de decembro, de medidas fiscais e administrativas derrogou o artigo 18 do texto refundido das disposicións legais da Comunidade Autónoma de Galicia en materia de tributos cedidos, aprobado polo Decreto Lexislativo 1/2011, do 28 de xullo, polo que se regulaba o tipo de gravame autonómico no imposto sobre hidrocarburos.

Tendo en conta esta circunstancia, non procede ningunha estimación de beneficio fiscal para este imposto.

TAXAS FISCAIS SOBRE O XOGO (TFX)

Na taxa sobre rifas, tómbolas, apostas e combinacións aleatorias, das exencións establecidas só dous responden ao concepto de beneficio fiscal establecido nesta memoria e hai que sinalar que, no caso das tómbolas diocesanas non hai datos para contrastar e que no caso da Cruz

Vermella, a devandita entidade celebra sorteos a nivel estatal, polo que non tributaría na Comunidade Autónoma de Galicia.

Na taxa sobre xogos de sorte, envite ou azar, a única exención establecida responde a un criterio técnico, que exclúe á exención do concepto de beneficio fiscal establecido.

IMPOSTO SOBRE A CONTAMINACIÓN ATMOSFÉRICA

Neste tributo non hai establecida ningunha exención, ningunha redución na base impoñible nin ningunha dedución ou bonificación na cota. O mínimo exento responde á estrutura técnica do tributo eximindo de tributación unha cantidade de contaminación que se entende asumible.

IMPOSTO SOBRE DANOS AMBIENTAIS AUGAS EMBALSADAS

Neste tributo non hai establecida ningunha exención, ningunha redución na base impoñible nin ningunha dedución ou bonificación na cota. A modulación da cota tributaria que supón unha minoración desta, responde á estrutura técnica do tributo e do dano ambiental que se pretende gravar.

CANON EÓLICO

Neste tributo non hai establecida ningunha exención, ningunha redución na base impoñible nin ningunha dedución na cota.

A bonificación da cota tributaria asociada á repotenciación do parque eólico responde á pretensión de fomentar as medidas necesarias para minorar o impacto ambiental gravado, polo que sería unha función incentivadora-desincentivadora do tributo con finalidade extrafiscal, máis que un beneficio fiscal en si mesmo, motivo polo que se entende que non respondería ao concepto de beneficio fiscal.

IMPOSTO SOBRE O VALOR ENGADIDO E IMPOSTOS ESPECIAIS

Ante a falta de aprobación do Proxecto de Orzamentos xerais do Estado para os anos 2019 e 2020 por parte do Goberno de España no momento de confeccionar esta memoria, o importe dos beneficios fiscais do IVE e dos IIEE para o ano 2020 calcúlase a partir dos importes totais que para eses impostos figuran na Memoria de beneficios fiscais incluída no Proxecto de Orzamentos xerais do Estado para o ano 2018 aos que se lles aplican os importes de cesión que fixa a normativa de financiamento para as comunidades autónomas, o 50% no caso do IVE e o 58% no caso dos IIEE; e para calcular o importe que lle corresponde a Comunidade Autónoma

de Galicia a ditos importes se lles aplican os índices de reparto que figuran no "Informe do sistema de financiamento autonómico Cadros de Liquidación 2017" do Ministerio de Facenda, ao ser os últimos datos dispoñibles.

Imposto	Total beneficios fiscais CCAA	% Galicia	Beneficios fiscais Galicia
IVE	20.514,0	6,07%	1.245,5
ALCOHOL E BEBIDAS DERIVADAS	48,8	6,16%	3,0
HIDROCARBUROS	912,2	6,98%	63,7
HIDROCARBUROS cambio normativo 1/1/2019			10,0
TOTAL	**21.475,0**		**1.322,2**

(Millóns de Euros)

Como froito do cambio normativo realizado na Lei de orzamentos xerais do Estado para 2018 integrase, con efectos do 1 de xaneiro de 2019, o tipo impositivo autonómico do Imposto sobre Hidrocarburos no tipo estatal especial polo que, para 2020, procede computar tódolos beneficios fiscais correspondentes a este imposto como de carácter estatal.

TAXAS E PREZOS

Neste apartado analizaremos sinteticamente os datos relativos ao que, a Lei 6/2003, do 9 de decembro, de taxas, prezos e exaccións reguladoras da Comunidade Autónoma de Galicia, no seu artigo 2, denomina, en primeiro lugar "Instrumentos financeiros", como as contraprestacións percibidas como consecuencia da subministración ou utilización de bens ou da prestación de servizos demandados polos suxeitos; estes instrumentos de tipo financeiro son establecidos no título II desta lei. Pola súa parte, os "instrumentos reguladores" defínense como os medios utilizables para alterar as contraprestacións esixidas por aqueles bens ou servizos ofrecidos polos suxeitos activos aos que se refire o artigo seguinte e están establecidos no título III desta lei.

Os ingresos derivados da aplicación dos instrumentos regulados na antedita Lei, están destinados a satisfacer o conxunto das obrigas dos suxeitos que os perciben: Administración Xeral, os seus organismos autónomos e as entidades de dereito público dependentes ou que estean vinculadas a calquera deles, no conxunto da Administración Pública da Xunta de Galicia.

Cada un dos instrumentos financeiros mencionados responde a unhas características propias e singulares que os configuran, definen e distinguen. Neste sentido son taxas da Comunidade Autónoma de Galicia "os tributos creados por lei ou transferidos polas súas corporacións locais ou polo Estado no marco da transferencia de servizos e competencias a esta, das que o seu feito imponíble consiste na utilización privativa, a ocupación ou o aproveitamento especial do dominio

público da Comunidade Autónoma de Galicia ou na entrega de bens, a prestación de servizos ou a realización de actividades en réxime de dereito público por parte dos suxeitos activos ós que se refire o artigo 3 desta lei, que se refiran, afecten ou beneficien de modo particular o suxeito pasivo, sempre que se produza calquera das circunstancias seguintes:

- Primeira.- Que a entrega de bens, a prestación de servizos ou a realización de actividades non sexan de solicitude voluntaria para os administrados. Para estes efectos non se considerará voluntaria a solicitude por parte dos administrados:
  - cando veña imposta por disposicións legais ou regulamentarias, ou
  - cando os bens, os servizos ou as actividades requiridos sexan imprescindibles para a vida privada ou social do solicitante.
- Segunda.- Que non se entreguen, presten ou realicen polo sector privado, estea ou non establecida a súa reserva a favor do sector público consonte a normativa vixente". O rendemento total previsible da taxa non poderá exceder, no seu conxunto, do custo total de produción dos bens e servizo ou da actividade.

Doutra banda, tanto os prezos públicos, coma os prezos privados, son contraprestacións pecuniarias percibidas pola Administración Xeral ou organismos e entidades públicas da Xunta de Galicia, pola prestación de servizos ou a realización de actividades efectuadas en réxime de dereito público (prezos públicos) ou de dereito privado (prezo privado). Os prezos públicos fixaranse nunha contía que cubra como mínimo o custo do servizo, mentres que os prezos privados serán fixados atendendo as condicións e circunstancias do mercado no que se realicen.

Por último, a aplicación a todos estes instrumentos (taxas ou prezos) dunha exacción reguladora determinará unha tarifa para o consumidor ou usuario superior ao importe normalmente percibido pola institución ou entidade oferente do ben ou servizo de que se trate; pola contra, a utilización dunha subvención reguladora, permitirá aplicarlle aos consumidores e usuarios tarifas ou prezos inferiores ao custo de produción dos bens ou servizos.

Ao longo do articulado da Lei 6/2003 e, asemade na regulación específica de cada taxa ou prezo, establécense os supostos nos que, unha vez determinada a tarifa ou prezo do ben ou servizo concreto, debe aplicarse unha diminución da contía dos mesmos, mediante bonificacións e exencións, nas que se contemplan determinadas circunstancias que permiten conseguir obxectivos concretos de política económica ou social, o que chamamos, en definitiva, beneficios fiscais consonte ao concepto delimitado no apartado I desta memoria.

As referencias normativas dos instrumentos financeiros contemplados neste apartado da memoria de beneficios fiscais, referentes aos tributos propios da Comunidade Autónoma de Galicia, son os que se relacionan no seguinte recadro:

Normativa de Referencia	
Taxas, Beneficios Fiscais e Subvencións Reguladoras	Lei 6/2003, do 9 de decembro, de taxas, prezos e exaccións reguladoras da Comunidade Autónoma de Galicia: artigos 23, 30, 14, 46 e 51.
Prezos Públicos Subvencións Reguladoras	
Ensinanzas Especiais	Decreto 89/2013, do 13 de xuño, polo que se fixan os prezos públicos correspondentes aos estudos conducentes á obtención dos títulos oficiais nas ensinanzas de música e artes escénicas, de idiomas, deportivas, de conservación e restauración de bens culturais e nos estudos superiores de deseño.
Garderías	Decreto 49/2012, do 19 de xaneiro, polo que se aproba o réxime de prezos das escolas infantís 0-3 dependentes da Consellería de Traballo e Benestar. Modificado polo Decreto 91/2014, do 17 de xullo
Residencia Terceira Idade	Decreto 123/1985, do 2 de maio, polo que se fixan os precios públicos da Comunidade Autónoma de Galicia / DECRETO 149/2013, do 5 de setembro, polo que se define a carteira de servizos sociais para a promoción da autonomía persoal e a atención ás persoas en situación de dependencia e se determina o sistema de participación das persoas usuarias no financiamento do seu custo.
Centro Atención Persoas Dependentes (CAPD)	Decreto 276/2002, do 6 de setembro, polo que se establecen as tarifas dos centros de menores de titularidade propia/DECRETO 149/2013, do 5 de setembro, polo que se define a carteira de servizos sociais para a promoción da autonomía persoal e a atención ás persoas en situación de dependencia e se determina o sistema de participación das persoas usuarias no financiamento do seu custo.
Residencias tempo libre	Decreto 84/2012, do 16 de febreiro, polo que se establecen os prezos públicos polas prestacións das residencias de tempo libre, modificado polo Decreto 65/2016, do 2 de xuño.
Decreto prezos públicos marítimo-pesqueira e agroforestal	Decreto 143/2013, do 12 de setembro, polo que se fixan os prezos públicos polos servizos de residencia e comedor prestados nos centros de formación das familias marítimo-pesqueira e agroforestal, así como os prezos de matrícula na Aula de Seguridade e Salvamento, dependentes desta consellería.
Comedores Escolares	Decreto 132/2013, 1 agosto, polo que se regulan os comedores escolares dos centros docentes públicos non universitarios dependentes da consellería con competencias en materia de educación
Prezos Privados Subvencións Reguladoras	
Prezos privados Produtos de difusión do Instituto Galego de Estatística	Orde do 17 de marzo de 2004 pola que se regulan os prezos privados dos produtos de difusión do IGE.
Prezo privado limpeza vehículos transporte gandeiro	ORDE do 31 de xullo de 2013 pola que se fixan os prezos privados dos servizos de limpeza e desinfección de vehículos dedicados ao transporte por estrada no sector gandeiro en Galicia.
Prezos privados Xuventude	ORDE do 1 de abril de 2016 pola que se fixan os prezos privados correspondentes á prestación de servizos nas instalacións xuvenís e á expedición de carnés dirixidos á mocidade, xestionados pola Dirección Xeral de Xuventude, Participación e Voluntariado. Modificada pola Orde do 5 de febreiro de 2019
Prezos privados C.S.H.G	ORDE do 4 de xullo de 2014 pola que se regulan os prezos privados correspondentes á prestación de servizos polo Centro Superior de Hostalería de Galicia. ORDE do 4 de xullo de 2014 pola que se fixan os prezos privados correspondentes aos estudos conducentes á obtención das titulacións do Centro Superior de Hostalaría de Galicia.
Prezos privados Metroloxia	ORDE do 26 de decembro de 2013 pola que se fixan os prezos privados que percibirá a Xunta de Galicia polos servizos prestados polo Laboratorio Oficial de Metroloxía de Galicia. Modificada pola Orde do 27 de xuño de 2019
Prezos privados INGACAL	ORDE do 23 de marzo de 2010 pola que se regulan os prezos privados dos servizos de xestión, control e certificación da calidade alimentaria do Instituto Galego da Calidade Alimentaria. Orde do 17 de febreiro de 1997 pola que se fixan os prezos derivados dos servizos xestionados pola Consellería de Agricultura, Gandería e Montes, referentes a doses seminais, determinacións analíticas, plantas e sementes de viveiros, sementes e piñas de sequeiro e especies cinexéticas.

Para chegar á determinación do importe das subvencións reguladoras, que se inclúen no cadro seguinte, o principio fundamental seguido é comparar, por un lado, o custo total de prestación do servizo correspondente, reflectido na correspondentes memorias económico-financeiras que acompañan ás normas (leis, decretos, ordes) ditadas para a implantación do correspondente instrumento financeiro e, doutra banda, a estimación dos ingresos derivados das tarifas ou prezos propostos.

Acorde coas anteriores consideracións, no seguinte cadro reflíctese o importe que supón para o ano 2020 o conxunto de subvencións reguladoras e beneficios fiscais derivadas da aplicación da Lei 6/2003, do 9 de decembro, de taxas, prezos e exaccións reguladoras da Comunidade Autónoma de Galicia.

Beneficios fiscais e subvencións reguladoras	2020
Custo Total Beneficios Fiscais Taxas	2.745.491
Custo Total Subvencións Reguladoras Taxas	3.948.049
Custo Total Subvencións Reguladoras Prezos Públicos	188.933.850
Custo Total Subvencións Reguladoras Prezos Privados	5.207.560
Total Beneficios Fiscais e Subvencións Reguladoras	**200.834.950**

Pódese apreciar neste cadro a importancia predominante que teñen as subvencións reguladoras correspondentes aos prezos públicos, fronte aos beneficios fiscais (exencións e bonificacións) das taxas. Loxicamente neles están os servizos mais importantes no ámbito educativo e social. Isto pode observarse, de maneira mais nítida no seguinte cadro, no que se distribúen os beneficios e as subvencións por areas funcionais.

Beneficios fiscais e subvencións reguladoras - Distribución por Áreas Funcionais 2020			
		Importe	%
Taxas	Administrativas	4.482.111	2,2%
	Profesionais	2.211.429	1,1%
Total Taxas		6.693.540	3,3%
Prezos	Área Social	99.865.031	49,7%
	Área Educación	89.546.767	44,6%
	Área Xuventude	3.697.723	1,8%
	Outras áreas	1.031.890	0,5%
Total Prezos		194.141.410	96,7%
Total		200.834.950	100,0%

En efecto, e por este orde: nó ámbito dos prezos, a área social (garderías, residencias da terceira idade, centros de atención a persoas dependentes, centros sociais, servizos sociais da mariña, residencias tempo libre e servizo transporte adaptado), supón case que a metade de toda a cifra de gastos fiscais, concretamente o 49,7%; en segundo lugar, a área da ensinanza (ensinanzas especiais, comedores escolares, residencias agroforestais e marítimo-pesqueiras) que representa o 44,6%, é dicir, as dúas áreas representan o 94,3% da cifra total que se estima para o orzamento de 2020. Finalmente, a área de xuventude e outras áreas, representan o restante 2,3%.

RESUMO CUSTO BENEFICIOS FISCAIS

CONCEPTO	Importe		
	Normativa autonómica	Normativa estatal	Total
Imposto sobre a Renda das Persoas Físicas	27.260.000		27.260.000
Imposto sobre o Patrimonio	700.000	119.109.000	119.809.000
Imposto sobre Sucesións e Doazóns	155.479.600	1.251.000	156.730.600
Imposto sobre Transmisións Patrimoniais e Actos Xurídicos Documentados	66.898.200	106.548.456	173.446.656
Imposto sobre Hidrocarburos		73.628.000	73.628.000
IVE		1.245.530.000	1.245.530.000
Alcohol e bebidas derivadas		3.003.000	3.003.000
Taxas e prezos	200.834.950		200.834.950
TOTAL	**451.172.750**	**1.549.069.456**	**2.000.242.206**

II.2. GASTOS

Orzamento de Gastos da Administración Xeral

Distribución económica

Capítulos		2019	2020	Variación 2020/2019 Importe	%	Valor Relativo 2019	2020
I	Gastos de persoal	2.051.151	2.127.678	76.527	3,7	18,2	18,4
II	Gastos en bens correntes e servizos	540.724	565.323	24.599	4,5	4,8	4,9
III	Gastos financeiros	165.099	143.084	-22.015	-13,3	1,5	1,2
IV	Transferencias correntes	5.214.167	5.392.920	178.753	3,4	46,2	46,7
OPERACIÓNS CORRENTES		**7.971.140**	**8.229.005**	**257.865**	**3,2**	**70,6**	**71,3**
V	Fondo de continxencia	7.125	1.400	-5.725	-80,4	0,1	-
VI	Investimentos reais	348.565	361.466	12.902	3,7	3,1	3,1
VII	Transferencias de capital	1.351.247	1.345.134	-6.112	-0,5	12,0	11,7
OPERACIÓNS DE CAPITAL		**1.699.811**	**1.706.601**	**6.789**	**0,4**	**15,1**	**14,8**
TOTAL OPERACIÓNS NON FINANCEIRAS		**9.678.077**	**9.937.006**	**258.929**	**2,7**	**85,7**	**86,1**
VIII	Activos financeiros	100.052	102.946	2.894	2,9	0,9	0,9
IX	Pasivos financeiros	1.513.047	1.501.239	-11.807	-0,8	13,4	13,0
TOTAL OPERACIÓNS FINANCEIRAS		**1.613.098**	**1.604.185**	**-8.913**	**-0,6**	**14,3**	**13,9**
Total		**11.291.175**	**11.541.191**	**250.016**	**2,2**	**100,0**	**100,0**

(Miles de Euros)

No orzamento para 2020 o importe total dos créditos previstos ascende a 11.541,2 millóns de euros, o que supón un aumento do 2.2% respecto aos orzamentos do exercicio anterior. Os gastos financeiros diminúen lixeiramente nun 0,6 % e a capacidade de gasto da administración autonómica, que son os gastos non financeiros, se incrementa nun 2,2% respecto ao ano 2019, acadando a cifra de 9.937 millóns de euros

Orzamento de Gastos da Administración Xeral

Distribución Orgánica

Seccións	2019	2020	Variación 2020/2019 Importe	%	Valor Relativo 2019	2020
01 Parlamento	19.805	20.379	574	2,9	0,2	0,2
02 Consello de Contas	7.289	7.673	384	5,3	0,1	0,1
03 Consello da Cultura Galega	2.679	2.757	78	2,9	-	-
04 Presidencia da Xunta de Galicia	258.116	270.012	11.896	4,6	2,3	2,3
05 Vicepresidencia e Consellería de Presidencia, Administracións Públicas e Xustiza	294.321	307.213	12.893	4,4	2,6	2,7
06 Consellería de Facenda	56.681	58.487	1.806	3,2	0,5	0,5
07 Consellería de Medio Ambiente e Ordenación do Territorio	160.363	153.105	-7.258	-4,5	1,4	1,3
08 Consellería de Infraestruturas e Mobilidade	374.501	378.966	4.465	1,2	3,3	3,3
09 Consellería de Economía, Emprego e Industria	547.371	560.887	13.516	2,5	4,8	4,9
10 Consellería de Educación, Universidades e Formación Profesional	2.391.761	2.447.678	55.918	2,3	21,2	21,2
11 Consellería de Cultura e Turismo	141.013	143.798	2.785	2,0	1,2	1,2
12 Consellería de Sanidade	3.782.335	3.897.761	115.426	3,1	33,5	33,8
13 Consellería de Política Social	731.545	775.792	44.247	6,0	6,5	6,7
14 Consellería de Medio Rural	514.865	536.196	21.330	4,1	4,6	4,6
15 Consellería do Mar	161.372	166.821	5.449	3,4	1,4	1,4
20 Consello Consultivo de Galicia	2.117	2.113	-4	-0,2	-	-
21 Transferencias a corporacións locais	128.744	135.798	7.054	5,5	1,1	1,2
22 Débeda pública da Comunidade Autonóma	1.675.916	1.642.102	-33.814	-2,0	14,8	14,2
23 Gastos de diversas consellarías	40.382	33.653	-6.729	-16,7	0,4	0,3
Total	**11.291.175**	**11.541.191**	**250.016**	**2,2**	**100,0**	**100,0**

(Miles de Euros)

O gasto corrente previsto, 8.229 millóns de euros, está constituído nun 25,9% polas retribucións do persoal ao servizo da comunidade autónoma, que se incrementan no seu conxunto nun 3,7%.

O capítulo IV ascende a 5.392,9 millóns de euros, representando o 65,5% do total do gasto corrente, e un incremento respecto do exercicio anterior do 3,4%, ademais está formado nunha gran parte polo gasto derivado do desenvolvemento das políticas básicas de equidade e cohesión. Compréndese dentro dese o representado pola educación, que reco-lle a maior parte do financiamento das universidades, a prestación de servizos sanitarios e o gasto para a prestación dos servizos sociais, entre os que destacan os que son propios da atención á dependencia.

Conforme ao escenario actual de crecemento para os próximos anos, os créditos canalizados a través dos capítulos VI e VII experimentan un lixeiro incremento do 0,4%, acadando a cifra de 1.706,6 millóns de euros.

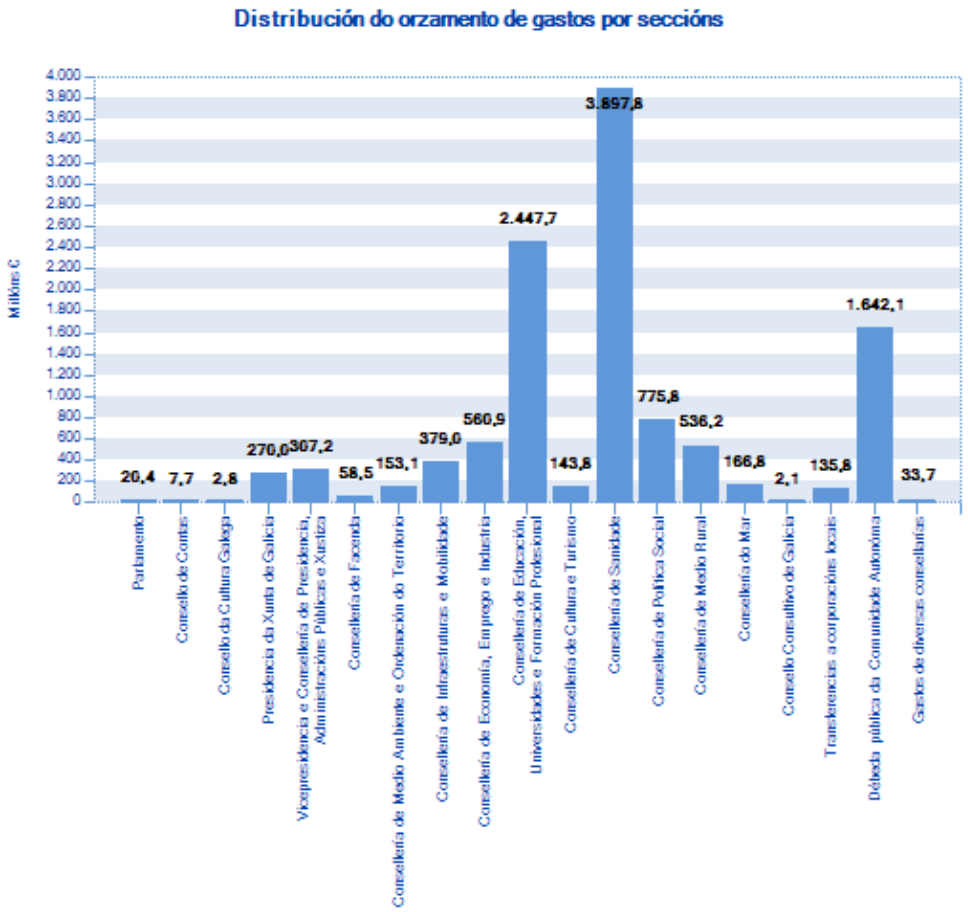
Distribución do orzamento de gastos por seccións
Milións €
4.000
3.800
3.600
3.400
3.200
3.000
2.800
2.600
2.400
2.200
2.000
1.800
1.600
1.400
1.200
1.000
800
600
400
200
0
20,4
7,7
2,8
270,0
307,2
58,5
153,1
379,0
560,9
2.447,7
143,8
3.897,8
775,8
536,2
166,8
2,1
135,8
1.642,1
33,7
Parlamento
Consello de Contas
Consello da Cultura Galega
Presidencia da Xunta de Galicia
Vicepresidencia e Consellería de Presidencia, Administracións Públicas e Xustiza
Consellería de Facenda
Consellería de Medio Ambiente e Ordenación do Territorio
Consellería de Infraestruturas e Mobilidade
Consellería de Economía, Emprego e Industria
Consellería de Educación, Universidades e Formación Profesional
Consellería de Cultura e Turismo
Consellería de Sanidade
Consellería de Política Social
Consellería de Medio Rural
Consellería do Mar
Consello Consultivo de Galicia
Transferencias a corporacións locais
Débeda pública da Comunidade Autónoma
Gastos de diversas consellerías

Orzamento de Gastos da Administración Xeral

Distribución Funcional						
Grupo de función			Variación 2020/2019		Valor Relativo	
Funcións	2019	2020	Importe	%	2019	2020
1 Actuacións de carácter xeral	**289.431**	**301.943**	**12.511**	**4,3**	**2,6**	**2,6**
11 Alta dirección da Comunidade Autónoma	38.201	39.450	1.249	3,3	0,3	0,3
12 Administración xeral	67.314	71.706	4.393	6,5	0,6	0,6
13 Xustiza	158.697	156.314	-2.383	-1,5	1,4	1,4
14 Administración local	15.141	17.282	2.140	14,1	0,1	0,1
15 Normalización lingüística	8.079	8.507	428	5,3	0,1	0,1
16 Procesos electorais e órganos de representación política e institucións democráticas	2.000	8.683	6.683	334,2	-	0,1
2 Protección civil e seguranza cidadá	**29.555**	**28.947**	**-608**	**-2,1**	**0,3**	**0,3**
21 Protección civil e seguridade	29.555	28.947	-608	-2,1	0,3	0,3
3 Protección e promoción social	**1.041.422**	**1.102.246**	**60.825**	**5,8**	**9,2**	**9,6**
31 Acción social e promoción social	773.115	821.137	48.023	6,2	6,8	7,1
32 Promoción do emprego e institucións do mercado de traballo	262.696	274.462	11.766	4,5	2,3	2,4
33 Cooperación exterior e ao desenvolvemento	5.611	6.647	1.036	18,5	-	0,1
4 Produción de bens públicos de carácter social	**6.422.306**	**6.638.182**	**215.875**	**3,4**	**56,9**	**57,5**
41 Sanidade	3.782.335	3.897.761	115.426	3,1	33,5	33,8
42 Educación	2.351.577	2.456.529	104.952	4,5	20,8	21,3
43 Cultura	71.990	74.735	2.745	3,8	0,6	0,6
44 Deportes	24.259	25.257	998	4,1	0,2	0,2
45 Vivenda	83.519	72.219	-11.300	-13,5	0,7	0,6
46 Outros servizos comunitarios e sociais	108.627	111.681	3.054	2,8	1,0	1,0
5 Produción de bens públicos de carácter económico	**911.478**	**888.653**	**-22.825**	**-2,5**	**8,1**	**7,7**
51 Infraestruturas	353.802	297.326	-56.476	-16,0	3,1	2,6
52 Ordenación do territorio	15.780	15.666	-114	-0,7	0,1	0,1
54 Actuacións ambientais	118.865	132.886	14.021	11,8	1,1	1,2
55 Actuacións e valorización do medio rural	144.376	148.219	3.844	2,7	1,3	1,3
56 Investigación, desenvolvemento e innovación	183.276	197.905	14.629	8,0	1,6	1,7
57 Sociedade da información e do coñecemento	91.109	92.137	1.028	1,1	0,8	0,8
58 Información estatística básica	4.271	4.515	243	5,7	-	-
6 Regulación económica de carácter xeral	**88.742**	**86.191**	**-2.551**	**-2,9**	**0,8**	**0,7**
61 Actuacións económicas xerais	29.875	29.954	79	0,3	0,3	0,3
62 Actividades financeiras	58.867	56.238	-2.629	-4,5	0,5	0,5
7 Regulación económica de sectores produtivos e desenvolvemento empresarial	**698.635**	**712.039**	**13.404**	**1,9**	**6,2**	**6,2**
71 Dinamización económica do medio rural	318.257	338.499	20.242	6,4	2,8	2,9
72 Pesca	102.836	108.731	5.896	5,7	0,9	0,9
73 Industria, enerxía e minaría	52.539	58.343	5.805	11,0	0,5	0,5
74 Desenvolvemento empresarial	148.224	130.022	-18.201	-12,3	1,3	1,1
75 Comercio	15.835	15.887	52	0,3	0,1	0,1
76 Turismo	60.945	60.556	-389	-0,6	0,5	0,5
8 Transferencias a entidades locais	**133.690**	**140.887**	**7.197**	**5,4**	**1,2**	**1,2**
81 Transferencias a entidades locais	133.690	140.887	7.197	5,4	1,2	1,2
9 Débeda pública	**1.675.916**	**1.642.102**	**-33.814**	**-2,0**	**14,8**	**14,2**
91 Débeda pública	1.675.916	1.642.102	-33.814	-2,0	14,8	14,2
Total	**11.291.175**	**11.541.191**	**250.016**	**2,2**	**100,0**	**100,0**

(Miles de Euros)

Na función 51 " Infraestruturas", compre realizar unha homoxeneización xa que como consecuencia da asunción pola Xunta da débeda de SPI e Aceousa, experimenta unha minoración respecto de 2019 de 37,1 millóns de euros.

Á Consellería de Educación, Universidade e Formación Profesional e á Consellería de Sanidade, destínanse nestes orzamentos créditos por importe de 2.447,7 millóns de euros e 3.897,8 millóns de euros, respectivamente, absorbendo o 55% dos créditos da Administración xeral. A Consellería de Política Social, con 775,8 millóns de euros absorbe o 6,7% do total do orzamento, a de Economía, Emprego e Industria, con 560,9 o 4,9% e a Consellería do Medio Rural, con 536,2 millóns de euros absorbe o 4,6%. A Consellería de Sanidade transfire ao Servizo Galego de Saúde a maior parte das súas dotacións, xa que é este último o encargado de xestionar directamente os servizos sanitarios da comunidade autónoma.

Nestes orzamentos, a Débeda Pública con 1.642,1 millóns de euros absorbe o 14,2%, reducíndose un 2% con respecto ao ano anterior.

O Fondo de Continxencia que se dota na Administración Xeral ascende a 1,4 millóns de euros e xunto co previsto no servizo Galego de Saúde, por importe de 31,9 millóns, totalizan o fondo total destes orzamentos, con 33,3 millóns de euros.

Dentro dos créditos destinados á Consellería de Educación, Universidade e Formación Profesional destacan os correspondentes ao sistema de financiamento das universidades gale-gas do período 2016-2020, que para o exercicio 2020 prevense por un importe de 434,15 millóns de euros, ademais figuran as dotacións correspondentes aos gastos de funcionamento do INEF e as prazas vinculadas do SERGAS, por importes de 3,06 e 5,77 millóns de euros, respectivamente.

Orzamento de Gastos da Administración Xeral

	Distribución Orgánica e Económica									
Seccións	**I**	**II**	**III**	**IV**	**V**	**VI**	**VII**	**VIII**	**IX**	**Total**
01 Parlamento	10.324	6.549		2.754		644	1	107		20.379
02 Consello de Contas	6.034	1.071		24		508		36		7.673
03 Consello da Cultura Galega	1.702	889		35		132				2.757
04 Presidencia da Xunta de Galicia	10.670	8.580		48.483		7.859	91.131	102.763	526	270.012
05 Vicepresidencia e Consellería de Presidencia, Administracións Públicas e Xustiza	139.448	43.093	11	70.612		35.139	18.870	40		307.213
06 Consellería de Facenda	20.710	717	3	25.186		2.071	9.800	0		58.487
07 Consellería de Medio Ambiente e Ordenación do Territorio	31.000	6.119		28.041		22.210	65.735			153.105
08 Consellería de Infraestruturas e Mobilidade	9.875	51.534	0	22.983		30.079	264.495			378.966
09 Consellería de Economía, Emprego e Industria	58.054	17.605		236.350		10.513	238.365	0		560.887
10 Consellería de Educación, Universidades e Formación Profesional	1.449.798	179.230	41	666.802		67.757	82.439		1.611	2.447.678
11 Consellería de Cultura e Turismo	26.784	4.876	0	36.013		16.545	59.580			143.798
12 Consellería de Sanidade	48.929	2.454		3.672.186		22.536	151.656			3.897.761
13 Consellería de Política Social	134.248	211.366	0	410.163		9.769	10.246			775.792
14 Consellería de Medio Rural	142.005	6.713	0	27.786		91.734	267.959			536.196
15 Consellería do Mar	32.474	3.128		4.439		41.922	84.857			166.821
20 Consello Consultivo de Galicia	1.717	295				101				2.113
21 Transferencias a corporacións locais				135.798						135.798
22 Débeda pública da Comunidade Autonóma			143.000						1.499.102	1.642.102
23 Gastos de diversas consellarías	3.910	21.102	29	5.264	1.400	1.948				33.653
Total	2.127.678	565.323	143.084	5.392.920	1.400	361.466	1.345.134	102.946	1.501.239	11.541.191

(Miles de Euros)

II.2.1. ANÁLISE POR CAPÍTULOS

CAPÍTULO I. GASTOS DE PERSOAL

CAPÍTULO I. Gastos de persoal

Distribución Orgánica

Seccións	2019	2020	Variación 2020/2019 Importe	%	Valor Relativo 2019	2020
01 Parlamento	9.980	10.324	343	3,4	0,5	0,5
02 Consello de Contas	5.696	6.034	338	5,9	0,3	0,3
03 Consello da Cultura Galega	1.643	1.702	58	3,5	0,1	0,1
04 Presidencia da Xunta de Galicia	9.711	10.670	958	9,9	0,5	0,5
05 Vicepresidencia e Consellería de Presidencia, Administracións Públicas e Xustiza	134.233	139.448	5.215	3,9	6,5	6,6
06 Consellería de Facenda	19.764	20.710	945	4,8	1,0	1,0
07 Consellería de Medio Ambiente e Ordenación do Territorio	29.132	31.000	1.868	6,4	1,4	1,5
08 Consellería de Infraestruturas e Mobilidade	9.454	9.875	420	4,4	0,5	0,5
09 Consellería de Economía, Emprego e Industria	55.505	58.054	2.549	4,6	2,7	2,7
10 Consellería de Educación, Universidades e Formación Profesional	1.404.299	1.449.798	45.499	3,2	68,5	68,1
11 Consellería de Cultura e Turismo	25.338	26.784	1.446	5,7	1,2	1,3
12 Consellería de Sanidade	46.837	48.929	2.091	4,5	2,3	2,3
13 Consellería de Política Social	130.248	134.248	4.000	3,1	6,4	6,3
14 Consellería de Medio Rural	132.923	142.005	9.081	6,8	6,5	6,7
15 Consellería do Mar	31.268	32.474	1.206	3,9	1,5	1,5
20 Consello Consultivo de Galicia	1.721	1.717	-4	-0,2	0,1	0,1
23 Gastos de diversas consellarías	3.397	3.910	513	15,1	0,2	0,2
Total	**2.051.151**	**2.127.678**	**76.527**	**3,7**	**100,0**	**100,0**

(Miles de Euros)

Os créditos destinados ao pago das retribucións e das cotas sociais dos empregados públicos da Administración Xeral da Comunidade Autónoma no ano 2020 increméntanse nun 3,7% respecto ao ano anterior, acadando o total do capítulo I da administración xeral 2.127,7 millóns de euros.

Este incremento deriva da dotación dun fondo retributivo que permita asumir o incremento derivado da aplicación do II Acordo Goberno-Sindicatos para a mellora do emprego público e as condicións de traballo, no momento en que se habilite pola normativa básica estatal a súa aplicación.

Así mesmo, prodúcese un incremento derivado da creación de prazas e da sinatura do Acordo de concertación do emprego público de Galicia. Así como da aplicación dos Acordos asinados en anos anteriores para a mellora das condicións retributivas do persoal ao servizo da administración de Xustiza, do persoal docente da Consellería de Educación, Universidade e Formación Profesional e dos axentes forestais e medioambientais, e da recuperación da carreira

profesional no ámbito do Servizo Galego de Saúde e as entidades adscritas á Consellería de Sanidade e ao dito organismo.

CAPÍTULO I. Gastos de persoal

Distribución Económica

Artigos	2019	2020	Variación 2020/2019 Importe	%	Valor Relativo 2019	2020
10 Altos cargos e delegados	7.733	7.857	124	1,6	0,4	0,4
11 Persoal eventual de gabinete	6.346	6.667	321	5,1	0,3	0,3
12 Funcionarios	1.533.817	1.592.947	59.130	3,9	74,8	74,9
13 Laborais	264.217	274.691	10.474	4,0	12,9	12,9
14 Outro persoal	214	219	5	2,5	-	-
15 Incentivos ao rendemento	3.776	4.283	507	13,4	0,2	0,2
16 Cotas, prest. e gastos soc. a cargo empregador	187.602	195.308	7.706	4,1	9,1	9,2
18 Fondo retributivo	47.446	45.706	-1.739	-3,7	2,3	2,1
Total	**2.051.151**	**2.127.678**	**76.527**	**3,7**	**100,0**	**100,0**

(Miles de Euros)

O incremento no gasto de persoal dos altos cargos e delegados deriva por unha parte da consolidación do incremento retributivo aplicado ao persoal ao servizo do sector público no ano 2019 e pola creación dunha nova dirección xeral na Consellería do Medio Rural.

Así mesmo, o incremento no gasto de persoal eventual de gabinete deriva por unha parte da consolidación do incremento retributivo aplicado ao persoal ao servizo do sector público no ano 2019 e a ampliación transitoria deste gasto na Consellería de Cultura e Turismo por mor dos preparativos do Xacobeo 2021.

Debido á aplicación do Acordo sobre as condicións de traballo do persoal funcionario das escalas de axentes forestais, axentes facultativos medio-ambientais e dos que accedan á escala de axentes técnicos en xestión-ambiental increméntase nun 13,4% o gasto de incentivos ao rendemento.

CAPÍTULO I. Gastos de persoal

Distribución Funcional

Funcións	2019	2020	Variación 2020/2019 Importe	%	Valor Relativo 2019	2020
11 Alta dirección da Comunidade Autónoma	23.298	24.170	873	3,7	1,1	1,1
12 Administración xeral	31.090	32.296	1.206	3,9	1,5	1,5
13 Xustiza	98.240	102.021	3.782	3,8	4,8	4,8
14 Administración local	848	903	55	6,5	-	-
15 Normalización lingüística	2.112	2.193	81	3,8	0,1	0,1
21 Protección civil e seguridade	4.465	4.619	154	3,4	0,2	0,2
31 Acción social e promoción social	134.210	138.984	4.774	3,6	6,5	6,5
32 Promoción do emprego e institucións do mercado de traballo	41.127	42.819	1.693	4,1	2,0	2,0
33 Cooperación exterior e ao desenvolvemento	502	528	26	5,2	-	-
41 Sanidade	46.837	48.929	2.091	4,5	2,3	2,3
42 Educación	1.410.598	1.456.385	45.787	3,2	68,8	68,4
43 Cultura	23.226	24.591	1.365	5,9	1,1	1,2
44 Deportes	3.449	3.571	122	3,5	0,2	0,2
46 Outros servizos comunitarios e sociais	1.827	1.886	58	3,2	0,1	0,1
51 Infraestruturas	9.454	9.875	420	4,4	0,5	0,5
52 Ordenación do territorio	3.381	3.142	-239	-7,1	0,2	0,1
54 Actuacións ambientais	35.967	38.433	2.466	6,9	1,8	1,8
55 Actuacións e valorización do medio rural	62.869	67.593	4.724	7,5	3,1	3,2
56 Investigación, desenvolvemento e innovación	2.902	3.008	106	3,7	0,1	0,1
61 Actuacións económicas xerais	8.084	8.455	370	4,6	0,4	0,4
62 Actividades financeiras	10.381	11.328	947	9,1	0,5	0,5
71 Dinamización económica do medio rural	70.054	74.411	4.357	6,2	3,4	3,5
72 Pesca	11.852	12.304	453	3,8	0,6	0,6
73 Industria, enerxía e minaría	13.207	14.011	804	6,1	0,6	0,7
75 Comercio	1.171	1.223	52	4,4	0,1	0,1
Total	**2.051.151**	**2.127.678**	**76.527**	**3,7**	**100,0**	**100,0**

(Miles de Euros)

Polo que atinxe a súa distribución económica e funcional, sinalar que o peso do gasto do persoal funcionario e do persoal laboral representa o 87,8% do total e que case o 70% corresponde a función Educación.

CAPÍTULO II. GASTOS EN BENS CORRENTES E SERVIZOS

Os gastos deste capítulo acadan en 2020 os 565,3 millóns de euros, o que representa un incremento do 4,5% respecto ao exercicio anterior.

CAPÍTULO II. Gastos en bens correntes e servizos

Distribución Orgánica

Seccións	2019	2020	Variación 2020/2019 Importe	%	Valor Relativo 2019	2020
01 Parlamento	6.335	6.549	214	3,4	1,2	1,2
02 Consello de Contas	1.091	1.071	-19	-1,8	0,2	0,2
03 Consello da Cultura Galega	893	889	-4	-0,5	0,2	0,2
04 Presidencia da Xunta de Galicia	8.640	8.580	-60	-0,7	1,6	1,5
05 Vicepresidencia e Consellería de Presidencia, Administracións Públicas e Xustiza	36.640	43.093	6.453	17,6	6,8	7,6
06 Consellería de Facenda	717	717	0	-	0,1	0,1
07 Consellería de Medio Ambiente e Ordenación do Territorio	6.030	6.119	89	1,5	1,1	1,1
08 Consellería de Infraestruturas e Mobilidade	20.539	51.534	30.995	150,9	3,8	9,1
09 Consellería de Economía, Emprego e Industria	17.473	17.605	132	0,8	3,2	3,1
10 Consellería de Educación, Universidades e Formación Profesional	203.985	179.230	-24.755	-12,1	37,7	31,7
11 Consellería de Cultura e Turismo	4.775	4.876	101	2,1	0,9	0,9
12 Consellería de Sanidade	1.935	2.454	520	26,9	0,4	0,4
13 Consellería de Política Social	202.093	211.366	9.273	4,6	37,4	37,4
14 Consellería de Medio Rural	6.713	6.713	0	-	1,2	1,2
15 Consellería do Mar	2.912	3.128	216	7,4	0,5	0,6
20 Consello Consultivo de Galicia	295	295	0	-	0,1	0,1
23 Gastos de diversas consellarías	19.658	21.102	1.444	7,3	3,6	3,7
Total	**540.724**	**565.323**	**24.599**	**4,5**	**100,0**	**100,0**

(Miles de Euros)

As principais modificacións respecto do exercicio anterior concrétanse como segue:

Na Consellería Infraestruturas e Vivenda incrementa os gastos correntes e servizos en 31 millóns de euros, como consecuencia do acordo de integración dos contratos de transporte escolar entre as consellerías de Educación, Universidade e Formación Profesional e a de Infraestruturas e Mobilidade, no que a Dirección Xeral de Mobilidade asume as competencias, como órgano de contratación, dos contratos de transporte escolar. Como consecuencia deste acordo a Consellería de Educación, Universidade e Formación Profesional, traspasa con carácter consolidable, o importe de 29,09 €, á de Infraestruturas e Mobilidade.

Tal como se indica no parágrafo anterior, na Consellería de Educación, Universidades e Formación Profesional prodúcese unha minoración de 29,09 millóns de euros, derivado do anterior acordo, o que implica que en realidade a minoración de 24,8 millóns que se produce no orzamento, non é real senón que hai un incremento de 4,29 millóns de euros.

Na Consellería de Política Social os gastos en bens correntes e servizos increméntanse en 9,3 millóns de euros, derivado fundamentalmente da dotación de novas prazas en centros de maiores, ao funcionamento dos centros e a creación de centros de menores.

Debe terse en conta que este capítulo engloba tanto os créditos correspondentes aos gastos de funcionamento dos servizos puramente administrativos, como os correspondentes aos servizos sociais e educativos.

A Vicepresidencia e Consellería de Presidencia, Administracións Públicas e Xustiza se realiza unha dotación de 5,66 €, para atender os gastos correntes derivados das eleccións xerais da Comunidade Autónoma a celebrar en 2020.

CAPÍTULO II. Gastos en bens correntes e servizos

Distribución Económica

Artigos	2019	2020	Variación 2020/2019 Importe	%	Valor Relativo 2019	2020
20 Alugamentos e canons	5.457	5.819	362	6,6	1,0	1,0
21 Reparacións, mantemento e conservación	11.793	12.142	349	3,0	2,2	2,1
22 Material, subministracións e outros	515.060	538.248	23.188	4,5	95,3	95,2
23 Indemnizacións por razóns do servizo	8.354	9.054	700	8,4	1,5	1,6
27 Publicacións	60	60	0	-	-	-
Total	**540.724**	**565.323**	**24.599**	**4,5**	**100,0**	**100,0**

(Miles de Euros)

No total do capítulo II, a Consellería de Política Social representa o 37,4%, a de Educación, Universidade e Formación Profesional o 31,7%, a Consellería Infraestruturas e Vivenda o 9,1%, e a Vicepresidencia e Consellería de Presidencia, Administracións Públicas e Xustiza o 7,6%, á que compete atender os gastos comúns correspondentes ao mantemento, limpeza e seguridade dos servizos administrativos das distintas consellerías, sendo polo tanto o peso das demais seccións o 14,2%.

CAPÍTULO II. Gastos en bens correntes e servizos

Distribución Funcional

Funcións	2019	2020	Variación 2020/2019 Importe	%	Valor Relativo 2019	2020
11 Alta dirección da Comunidade Autónoma	9.765	9.955	190	1,9	1,8	1,8
12 Administración xeral	20.721	21.315	594	2,9	3,8	3,8
13 Xustiza	13.597	14.261	664	4,9	2,5	2,5
14 Administración local	105	111	6	6,1	-	-
15 Normalización lingüística	122	134	12	10,0	-	-
16 Procesos electorais e órganos de representación política e institucións democráticas	0	5.661	5.661	-	-	1,0
21 Protección civil e seguridade	1.130	1.130	0	-	0,2	0,2
31 Acción social e promoción social	206.029	215.003	8.974	4,4	38,1	38,0
32 Promoción do emprego e institucións do mercado de traballo	16.858	16.990	132	0,8	3,1	3,0
41 Sanidade	1.935	2.454	520	26,9	0,4	0,4
42 Educación	209.190	230.610	21.420	10,2	38,7	40,8
43 Cultura	4.653	4.742	89	1,9	0,9	0,8
44 Deportes	4.116	4.406	290	7,0	0,8	0,8
46 Outros servizos comunitarios e sociais	1.087	1.087	0	-	0,2	0,2
51 Infraestruturas	16.292	1.113	-15.179	-93,2	3,0	0,2
52 Ordenación do territorio	37	37	0	-	-	-
54 Actuacións ambientais	6.193	6.333	139	2,2	1,1	1,1
56 Investigación, desenvolvemento e innovación	444	513	69	15,5	0,1	0,1
61 Actuacións económicas xerais	707	707	0	-	0,1	0,1
62 Actividades financeiras	18.581	19.502	922	5,0	3,4	3,4
71 Dinamización económica do medio rural	6.713	6.713	0	-	1,2	1,2
72 Pesca	1.310	1.406	96	7,3	0,2	0,2
73 Industria, enerxía e minaría	1.139	1.139	0	-	0,2	0,2
Total	**540.724**	**565.323**	**24.599**	**4,5**	**100,0**	**100,0**

(Miles de Euros)

Como pode observarse na distribución funcional do gasto, destacan igualmente a función 42, Educación, cun 40,8% do total e a 31, Acción social e promoción social, co 38,0%.

CAPÍTULO III. GASTOS FINANCEIROS

Neste exercicio 2020, os gastos financeiros ascenden a 143 millóns de euros, o que supón unha redución do 13,3% respecto ao ano anterior.

CAPÍTULO III. Gastos financeiros

Distribución Orgánica

Seccións	2019	2020	Variación 2020/2019 Importe	%	Valor Relativo 2019	2020
05 Vicepresidencia e Consellería de Presidencia, Administracións Públicas e Xustiza	16	11	-5	-31,8	-	-
06 Consellería de Facenda	3	3	0	-	-	-
08 Consellería de Infraestruturas e Mobilidade	0	0	0	-	-	-
10 Consellería de Educación, Universidades e Formación Profesional	47	41	-6	-13,7	-	-
11 Consellería de Cultura e Turismo	0	0	0	-	-	-
13 Consellería de Política Social	0	0	0	-	-	-
14 Consellería de Medio Rural	1	0	-1	-100,0	-	-
22 Débeda pública da Comunidade Autonóma	165.000	143.000	-22.000	-13,3	99,9	99,9
23 Gastos de diversas consellarías	32	29	-3	-7,9	-	-
Total	**165.099**	**143.084**	**-22.015**	**-13,3**	**100,0**	**100,0**

(Miles de Euros)

CAPÍTULO III. Gastos financeiros

Distribución Económica

Artigos	2019	2020	Variación 2020/2019 Importe	%	Valor Relativo 2019	2020
30 Débeda pública e préstamos	162.047	142.041	-20.006	-12,3	98,2	99,3
31 Gastos emis, form, mod, e cancel. de déb. públ. e prést.	3.000	1.000	-2.000	-66,7	1,8	0,7
35 Xuros de demora e outros gastos financeiros	52	43	-9	-16,8	-	-
Total	**165.099**	**143.084**	**-22.015**	**-13,3**	**100,0**	**100,0**

(Miles de Euros)

CAPÍTULO III. Gastos financeiros

Distribución Funcional

Funcións	2019	2020	Variación 2020/2019 Importe	%	Valor Relativo 2019	2020
11 Alta dirección da Comunidade Autónoma	9	11	2	20,9	-	-
12 Administración xeral	6	0	-6	-97,9	-	-
15 Normalización lingüística	0	0	0	-	-	-
21 Protección civil e seguridade	1	0	-1	-100,0	-	-
31 Acción social e promoción social	0	0	0	-	-	-
42 Educación	47	41	-6	-13,7	-	-
43 Cultura	0	0	0	-	-	-
51 Infraestruturas	0	0	0	-	-	-
62 Actividades financeiras	35	32	-3	-7,2	-	-
71 Dinamización económica do medio rural	1	0	-1	-100,0	-	-
91 Débeda pública	165.000	143.000	-22.000	-13,3	99,9	99,9
Total	**165.099**	**143.084**	**-22.015**	**-13,3**	**100,0**	**100,0**

(Miles de Euros)

CAPÍTULO IV. TRANSFERENCIAS CORRENTES

As transferencias correntes engloban os fondos, condicionados ou non, que se satisfarán sen que se produza unha contrapartida directa por parte dos axentes receptores, destinados á atención de gastos de natureza corrente.

CAPÍTULO IV. Transferencias correntes

Distribución Orgánica

Seccións	2019	2020	Variación 2020/2019 Importe	%	Valor Relativo 2019	2020
01 Parlamento	2.607	2.754	147	5,6	0,1	0,1
02 Consello de Contas	24	24	0	-	-	-
03 Consello da Cultura Galega	43	35	-8	-18,6	-	-
04 Presidencia da Xunta de Galicia	47.297	48.483	1.186	2,5	0,9	0,9
05 Vicepresidencia e Consellería de Presidencia, Administracións Públicas e Xustiza	65.718	70.612	4.895	7,4	1,3	1,3
06 Consellería de Facenda	24.392	25.186	793	3,3	0,5	0,5
07 Consellería de Medio Ambiente e Ordenación do Territorio	24.790	28.041	3.251	13,1	0,5	0,5
08 Consellería de Infraestruturas e Mobilidade	21.136	22.983	1.847	8,7	0,4	0,4
09 Consellería de Economía, Emprego e Industria	229.530	236.350	6.820	3,0	4,4	4,4
10 Consellería de Educación, Universidades e Formación Profesional	646.356	666.802	20.446	3,2	12,4	12,4
11 Consellería de Cultura e Turismo	34.919	36.013	1.094	3,1	0,7	0,7
12 Consellería de Sanidade	3.573.878	3.672.186	98.308	2,8	68,5	68,1
13 Consellería de Política Social	378.598	410.163	31.565	8,3	7,3	7,6
14 Consellería de Medio Rural	27.132	27.786	654	2,4	0,5	0,5
15 Consellería do Mar	3.844	4.439	595	15,5	0,1	0,1
21 Transferencias a corporacións locais	128.744	135.798	7.054	5,5	2,5	2,5
23 Gastos de diversas consellarías	5.159	5.264	105	2,0	0,1	0,1
Total	**5.214.167**	**5.392.920**	**178.753**	**3,4**	**100,0**	**100,0**

(Miles de Euros)

As transferencias correntes constitúen o capítulo co volume máis importe do orzamento da Administración Xeral, representando o 46,7% dos créditos totais e alcanzando os 5.392,9 millóns de euros. Increméntanse nun 3,4% respecto aos previstos no orzamento de 2019.

Segundo o destino, o sector público autonómico absorbe o 79,9% dos créditos de transferencias correntes, as corporacións locais o 5,7% e o sector privado, formado polas empresas e as familias e institucións sen ánimo de lucro, recibe o 14,2%.

O Servizo Galego de Saúde é o maior destinatario das transferencias do capítulo IV, xa que recibe a través da Consellería de Sanidade 3.668,3 millóns de euros, sendo o peso da Consellería neste capítulo dun 68,1% do total.

Dentro do Servizo Galego de Saúde destacan os incrementos derivados do novo con-trato de transporte do 061, que implica un incremento de 11 millóns de euros, e o incre-mento retributivo do seu persoal, por un importe de 2,4 millóns de euros

Un segundo bloque en importancia cuantitativa pode considerarse o formado polas transferencias da Consellería de Educación, Universidade e Formación Profesional, cun importe de 648,83 millóns de euros destinados a subvencionar a gratuidade do ensino e ao financiamento das universidades de Galicia.

Na Consellería de Política Social prodúcese un incremento de 31.6 millóns de euros. Destacan as transferencias a concellos, para incrementar o número de prazas de centros de maiores, e a transferencia ao Consorcio Galego de Servizos de Igualdade e Benestar de 2,5 millóns de euros para atender aos incrementos retributivos derivados da integración do persoal no V convenio colectivo da Xunta e os incrementos previstos para o persoal da Administración Autonómica, así como as axudas ás garderías privadas pola gratuidade do 2º fillo e sucesivos, nun importe ampliable de 6.000.000 €, e os programas de dependencia e maiores que se incrementan en 13,4 millón de euros.

CAPÍTULO IV. Transferencias correntes

Distribución Económica

Artigos	2019	2020	Variación 2020/2019 Importe	%	Valor Relativo 2019	2020
40 Á Administración xeral e organismos públicos do Estado	4.013	4.102	89	2,2	0,1	0,1
43 A OO.AA., Ent. Públ. Instr. Cons. ou Ases. e Axencias Públ. Da C.A.	3.757.506	3.865.030	107.524	2,9	72,1	71,7
44 A sociedades públicas e outros entes públicos da C.A.	432.490	444.276	11.786	2,7	8,3	8,2
46 A corporacións locais	294.101	308.923	14.822	5,0	5,6	5,7
47 A empresas privadas	114.134	125.483	11.349	9,9	2,2	2,3
48 A familias e institucións sen fins de lucro	608.402	640.185	31.783	5,2	11,7	11,9
49 Ao exterior	3.522	4.921	1.399	39,7	0,1	0,1
Total	**5.214.167**	**5.392.920**	**178.753**	**3,4**	**100,0**	**100,0**

(Miles de Euros)

Na sección 21, Transferencias a corporacións locais, recóllese a achega da comunidade para o financiamento das entidades locais, a través do Fondo de Cooperación Local, como instrumento de participación específico daquelas nos tributos da comunidade autónoma.

No texto articulado da Lei de Orzamentos da Comunidade Autónoma de Galicia para o ano 2020 establécese que, consonte ao indicado na disposición adicional quinta da Lei 14/2010, do 27 de decembro, de orzamentos xerais da Comunidade Autónoma de Galicia para o ano 2011, a porcentaxe de participación do Fondo de Cooperación Local na recadación líquida dos

capítulos I, II e III do orzamento de ingresos da Administración xeral, homoxeneizados como se indica no parágrafo seguinte, queda establecida no 2,3200880 por cento para o exercicio de 2020.

O índice de evolución correspondente á recadación dos capítulos I, II e III do orzamento de ingresos, homoxeneizada coas variacións dos tipos impositivos estatais do imposto sobre o valor engadido e dos impostos especiais comunicadas polo Estado no exercicio 2019, é positivo con respecto á de 2011, que é utilizada na determinación da porcentaxe de participación sinalada.

En consecuencia, no ano 2020 repartirase un fondo adicional entre os concellos, e a porcentaxe de participación desagrégase da forma seguinte:

a) Un 2,0720517 por cento corresponde ao fondo base.

b) Un 0,2480363 por cento corresponde ao fondo adicional.

Respecto á repartición, disponse que con anterioridade ao reparto do Fondo Base deducirase un importe de 600.000 euros anuais, que se destinarán aos gastos de mantemento propios da Federación Galega de Municipios e Provincias. A cantidade restante será obxecto de distribución entre todos os concellos de Galicia, conforme os coeficientes que se establecen no anexo VI da lei.

Respecto ao Fondo Adicional, conforme ao acordo alcanzado Subcomisión Permanente do Réxime Económico e Financeiro da Comisión Galega de Cooperación Local, con anterioridade á repartición do fondo adicional deducirase un importe de 278.485 euros, que se destinará á Federación Galega de Municipios e Provincias, co obxecto de actualizar as dotacións financiadoras dos seus gastos de funcionamento. O resto da dotación deste fondo repartirase en función dos seguintes criterios:

– 145.000 euros aos concellos con institucións penitenciarias no seu termo municipal.

– 2.300.000 euros aos concellos de menos de cincuenta mil habitantes que teñen que asumir os gastos de funcionamento dos centros de saúde da súa titularidade.

– 1.000.000 euros aos concellos que teñen que asumir o financiamento dos custos de mantemento dos conservatorios de grao medio.

– 1.800.000 euros aos concellos resultantes dun proceso de fusión, en cumprimento do sinalado no artigo 13.Un, alíneas a) e f), da Lei 5/1997, do 22 de xullo, reguladora da Administración local de Galicia. A repartición deste importe realizarase nas condicións que estableza a consellaría competente en materia de Administración local.

– 1.500.000 euros aos concellos que teñen que asumir o financiamento dos servizos de emerxencia de carácter supramunicipal.

– 2.500.000 euros aos concellos que teñen que asumir o financiamento das redes de faixas secundarias de xestión da biomasa para a prevención de incendios.

– 1.500.000 euros aos concellos integrados no plan de retirada sistemática de niños de vespa velutina.

– 1.000.000 euros aos concellos integrados no plan de actuacións para a cobertura de telefonía móbil no ámbito rural.

– 1.500.000 euros aos concellos que subscriban accións da sociedade mercantil pública autonómica para a xestión integral do ciclo da auga que se cree por lei.

Mediante un acordo da Subcomisión Permanente do Réxime Económico e Financeiro da Comisión Galega de Cooperación Local determinaranse tanto as variables que se van utilizar na repartición de cada un dos bloques sinalados neste punto como os módulos unitarios que se van considerar en relación con cada unha desas variables, e sinalarase a contía que corresponde a cada concello polo fondo adicional de 2020.

Tamén acordarase pola citada Subcomisión Permanente a relación dos concellos integrados no plan de actuacións para a cobertura de telefonía móbil e o sistema de execución e reparto que se aplicará aos recursos que ten destinados.

Para o caso dos servizos de emerxencia de carácter supramunicipal, das redes de faixas secundarias de Xestión da biomasa para a prevención de incendios e do plan de retirada sistemática de niños de vespa velutina, a Administración autonómica poderá optar, de conformidade co acordado coa Federación Galega de Municipios e Provincias, por asumir directamente a xestión das actuacións. Neste suposto, as dotacións antes expresadas e precisas para o seu financiamento, adscribiranse ás correspondentes aplicacións do orzamento de gastos das consellerías competentes, polo que non se precisará a súa repartición entre os concellos.

CAPÍTULO IV. Transferencias correntes

Distribución Funcional

Funcións	2019	2020	Variación 2020/2019 Importe	%	Valor Relativo 2019	2020
11 Alta dirección da Comunidade Autónoma	3.463	3.653	190	5,5	0,1	0,1
12 Administración xeral	3.521	3.692	172	4,9	0,1	0,1
13 Xustiza	14.445	14.399	-46	-0,3	0,3	0,3
14 Administración local	5.064	5.087	22	0,4	0,1	0,1
15 Normalización lingüística	2.033	2.228	195	9,6	-	-
16 Procesos electorais e órganos de representación política e institucións democráticas	2.000	3.023	1.023	51,1	-	0,1
21 Protección civil e seguridade	14.809	14.912	103	0,7	0,3	0,3
31 Acción social e promoción social	407.704	441.940	34.235	8,4	7,8	8,2
32 Promoción do emprego e institucións do mercado de traballo	200.526	205.547	5.021	2,5	3,8	3,8
33 Cooperación exterior e ao desenvolvemento	4.087	5.670	1.583	38,7	0,1	0,1
41 Sanidade	3.573.878	3.672.186	98.308	2,8	68,5	68,1
42 Educación	626.116	645.781	19.665	3,1	12,0	12,0
43 Cultura	13.381	13.583	202	1,5	0,3	0,3
44 Deportes	11.859	12.006	147	1,2	0,2	0,2
45 Vivenda	19.148	20.500	1.351	7,1	0,4	0,4
46 Outros servizos comunitarios e sociais	1.244	1.244	0	-	-	-
51 Infraestruturas	21.549	23.395	1.846	8,6	0,4	0,4
52 Ordenación do territorio	1.773	1.898	125	7,0	-	-
54 Actuacións ambientais	6.515	8.551	2.036	31,3	0,1	0,2
56 Investigación, desenvolvemento e innovación	47.895	50.359	2.464	5,1	0,9	0,9
57 Sociedade da información e do coñecemento	24.143	24.618	475	2,0	0,5	0,5
58 Información estatística básica	3.241	3.365	123	3,8	0,1	0,1
61 Actuacións económicas xerais	10.477	10.276	-201	-1,9	0,2	0,2
62 Actividades financeiras	13.841	14.347	506	3,7	0,3	0,3
71 Dinamización económica do medio rural	11.778	11.762	-16	-0,1	0,2	0,2
72 Pesca	662	992	330	49,9	-	-
73 Industria, enerxía e minaría	3.167	3.209	41	1,3	0,1	0,1
74 Desenvolvemento empresarial	11.543	12.501	958	8,3	0,2	0,2
75 Comercio	1.108	1.108	0	-	-	-
76 Turismo	19.505	20.202	697	3,6	0,4	0,4
81 Transferencias a entidades locais	133.690	140.887	7.197	5,4	2,6	2,6
Total	**5.214.167**	**5.392.920**	**178.753**	**3,4**	**100,0**	**100,0**

(Miles de Euros)

CAPÍTULO V. FONDO DE CONTINXENCIA

CAPÍTULO V. Fondo de continxencia

Distribución Orgánica

Seccións	2019	2020	Variación 2020/2019 Importe	%	Valor Relativo 2019	2020
23 Gastos de diversas consellarías	7.125	1.400	-5.725	-80,4	100,0	100,0
Total	**7.125**	**1.400**	**-5.725**	**-80,4**	**100,0**	**100,0**

(Miles de Euros)

Segundo o artigo 55 bis do Texto Refundido da Lei de Réxime Financeiro e Orzamentario de Galicia, aprobado polo Decreto lexislativo 1/1999, do 7 de outubro, establécese que nas seccións 50.01 e 23 do orzamento da Xunta de Galicia recollerase un fondo para atender ás necesidades que poidan xurdir no exercicio corrente e sexan inaprazables, de carácter non discrecional e que non tiveran en todo ou en parte a axeitada dotación orzamentaria. Este fondo será dedicado unicamente a financiar, cando proceda, as modificacións establecidas.

Establécese no articulado da lei que a dotación do fondo de continxencia de execución orzamentaria a que se refire o artigo 55 bis do Texto refundido da Lei de réxime financeiro e orzamentario de Galicia, aprobado polo Decreto lexislativo 1/1999, do 7 de outubro, rea-lizarase gradualmente durante o período de consolidación orzamentaria. Para o ano 2020, a dotación será de 33.317.175 euros e poderá empregarse para financiar os axustes no capítulo I do Servizo Galego de Saúde.

CAPÍTULO V. Fondo de continxencia

Distribución Económica

Artigos	2019	2020	Variación 2020/2019 Importe	%	Valor Relativo 2019	2020
50 Fondo de continxencia	7.125	1.400	-5.725	-80,4	100,0	100,0
Total	**7.125**	**1.400**	**-5.725**	**-80,4**	**100,0**	**100,0**

(Miles de Euros)

En Administración Xeral está establecido en 1,4 millóns de euros, que xunto co do Servizo Galego de Saúde totalizan os 33,3 millóns de euros.

CAPÍTULO V. Fondo de continxencia

Distribución Funcional

Funcións	2019	2020	Variación 2020/2019 Importe	%	Valor Relativo 2019	2020
62 Actividades financeiras	7.125	1.400	-5.725	-80,4	100,0	100,0
Total	**7.125**	**1.400**	**-5.725**	**-80,4**	**100,0**	**100,0**

(Miles de Euros)

CAPÍTULO VI. INVESTIMENTOS REAIS

Con destino á realización de investimentos reais os orzamentos do ano 2020 consignan créditos por importe de 361,5 millóns de euros, incrementándose nun 3,7% respecto ao ano anterior.

O capítulo VI representa o 3,1% do orzamento total e o 3,6% do gasto non financeiro da Administración xeral, e constitúe unicamente unha parte do esforzo investidor da comunidade autónoma. Complétase mediante os investimentos financiados a través das transferencias de

capital da Administración xeral co realizado polas entidades públicas instrumentais e outras entidades que forman parte do sector público autonómico. Destacando entre eles a Axencia Galega de Infraestruturas, a Axencia para a Modernización Tecnolóxica de Galicia, o Servizo Galego de Saúde e o Instituto Galego da Vivenda e Solo.

CAPÍTULO VI. Investimentos reais

Distribución Orgánica

Seccións	2019	2020	Variación 2020/2019 Importe	%	Valor Relativo 2019	2020
01 Parlamento	772	644	-127	-16,5	0,2	0,2
02 Consello de Contas	443	508	65	14,7	0,1	0,1
03 Consello da Cultura Galega	100	132	32	32,3	-	-
04 Presidencia da Xunta de Galicia	6.976	7.859	883	12,7	2,0	2,2
05 Vicepresidencia e Consellería de Presidencia, Administracións Públicas e Xustiza	39.419	35.139	-4.280	-10,9	11,3	9,7
06 Consellería de Facenda	2.191	2.071	-119	-5,5	0,6	0,6
07 Consellería de Medio Ambiente e Ordenación do Territorio	25.169	22.210	-2.959	-11,8	7,2	6,1
08 Consellería de Infraestruturas e Mobilidade	30.536	30.079	-457	-1,5	8,8	8,3
09 Consellería de Economía, Emprego e Industria	9.490	10.513	1.024	10,8	2,7	2,9
10 Consellería de Educación, Universidades e Formación Profesional	55.514	67.757	12.243	22,1	15,9	18,7
11 Consellería de Cultura e Turismo	16.396	16.545	149	0,9	4,7	4,6
12 Consellería de Sanidade	22.738	22.536	-202	-0,9	6,5	6,2
13 Consellería de Política Social	10.194	9.769	-426	-4,2	2,9	2,7
14 Consellería de Medio Rural	83.252	91.734	8.481	10,2	23,9	25,4
15 Consellería do Mar	40.263	41.922	1.659	4,1	11,6	11,6
20 Consello Consultivo de Galicia	101	101	0	-	-	-
23 Gastos de diversas consellarías	5.012	1.948	-3.064	-61,1	1,4	0,5
Total	**348.565**	**361.466**	**12.902**	**3,7**	**100,0**	**100,0**

(Miles de Euros)

A maior parte dos créditos deste capítulo, un 62,8%, está destinado ao investimento novo, especialmente á realización de infraestruturas. O investimento de reposición absorbe un 10.1% destes créditos.

A investimentos de carácter inmaterial corresponde o 27%, entre os que destacan os destinados a programas de formación do profesorado, a convenios de fomento e normalización en lingua galega, promoción de produtos galegos, as campañas de prevención e extinción de incendios e a outras actuacións medio ambientais.

CAPÍTULO VI. Investimentos reais

Distribución Económica

Artigos	2019	2020	Variación 2020/2019 Importe	%	Valor Relativo 2019	2020
60 Invest. novo en infraestrutura e bens destinados ao uso xeral	117.450	118.845	1.395	1,2	33,7	32,9
61 Invest. de reposición en infraestrutura e bens destinados ó uso xeral	7.283	7.392	109	1,5	2,1	2,0
62 Invest. novo asociado ao funcionamento operativo dos servizos	104.314	108.076	3.762	3,6	29,9	29,9
63 Invest. de reposición asociado ao funcionamento operativo dos servizos	24.353	29.116	4.763	19,6	7,0	8,1
64 Gastos en investimentos de carácter inmaterial	94.665	97.693	3.028	3,2	27,2	27,0
65 Infraestructura básica de apoio ós sectores productivos	500	345	-155	-31,1	0,1	0,1
Total	**348.565**	**361.466**	**12.902**	**3,7**	**100,0**	**100,0**

(Miles de Euros)

Con cargo a ese artigo," Inmobilizado inmaterial", realízanse investimentos como:

- Actuacións no eido ambiental con 6,6 millóns de euros.
- Actuacións en materia de prevención de incendios forestais con 4,34 millóns de euros.
- Defensa sanitaria gandeira con 7,7 millóns de euros.
- Mellora das medidas de comercialización dos produtos da pesca, con 6,9 millóns de euros.
- Plan de formación do profesorado de ensinanzas non universitarias: 2,4 millóns de euros.
- Campañas de normalización lingüística: 1,8 millóns de euros.
- Plan integral de aprendizaxe de idiomas estranxeiros: 3,7 millóns de euros.
- Mellora das competencias dixitais e científico-tecnolóxicas STEM: 2,1 millóns de euros.
- Programas poboacionais de cribado con 1,4 millóns de euros.

CAPÍTULO VI. Investimentos reais

Distribución Funcional

Funcións	2019	2020	Variación 2020/2019 Importe	%	Valor Relativo 2019	2020
11 Alta dirección da Comunidade Autónoma	1.521	1.517	-3	-0,2	0,4	0,4
12 Administración xeral	11.611	14.038	2.427	20,9	3,3	3,9
13 Xustiza	25.869	19.126	-6.744	-26,1	7,4	5,3
14 Administración local	91	148	56	61,9	-	-
15 Normalización lingüística	3.333	3.397	64	1,9	1,0	0,9
21 Protección civil e seguridade	1.214	1.152	-62	-5,1	0,3	0,3
31 Acción social e promoción social	10.496	10.076	-420	-4,0	3,0	2,8
32 Promoción do emprego e institucións do mercado de traballo	3.465	3.946	480	13,9	1,0	1,1
33 Cooperación exterior e ao desenvolvemento	60	70	10	16,7	-	-
41 Sanidade	22.738	22.536	-202	-0,9	6,5	6,2
42 Educación	57.330	69.563	12.233	21,3	16,4	19,2
43 Cultura	13.063	13.147	84	0,6	3,7	3,6
44 Deportes	3.084	3.867	783	25,4	0,9	1,1
46 Outros servizos comunitarios e sociais	3.826	3.926	100	2,6	1,1	1,1
51 Infraestruturas	35.577	34.034	-1.544	-4,3	10,2	9,4
52 Ordenación do territorio	5.045	5.045	0	-	1,4	1,4
54 Actuacións ambientais	34.550	31.641	-2.909	-8,4	9,9	8,8
55 Actuacións e valorización do medio rural	50.674	48.654	-2.020	-4,0	14,5	13,5
56 Investigación, desenvolvemento e innovación	1.574	1.820	247	15,7	0,5	0,5
57 Sociedade da información e do coñecemento	0	0	0	-	-	-
61 Actuacións económicas xerais	1.506	1.416	-90	-6,0	0,4	0,4
62 Actividades financeiras	5.697	2.604	-3.093	-54,3	1,6	0,7
71 Dinamización económica do medio rural	32.578	43.080	10.502	32,2	9,3	11,9
72 Pesca	17.406	19.866	2.459	14,1	5,0	5,5
73 Industria, enerxía e minaría	4.729	4.726	-3	-0,1	1,4	1,3
75 Comercio	1.528	2.074	546	35,8	0,4	0,6
Total	**348.565**	**361.466**	**12.902**	**3,7**	**100,0**	**100,0**

(Miles de Euros)

A Consellería do Medio Rural ten o principal peso neste capítulo, co 25,4%, seguida pola de Educación, Universidade e Formación Profesional co 18,7% e a Consellería do Mar co 11,6%.

En orde á súa importancia económica, entre os investimentos que se acometerán polos distintos departamentos da Administración Xeral poden ser destacados os que se indican a continuación:

Presidencia da Xunta	
OBRAS EN MATERIA DE DEPORTES	3.516.882
ACTUACIÓNS DE INFRAESTRUTURA PARA SERVIZOS DE TV E RADIODIFUSIÓN	2.170.858
ACTUACIÓNS DE APOIO Á COMUNICACIÓN SOCIAL	1.535.600

Vicepresidencia e Consellería de Presidencia, Administracións Públicas e Xustiza	
EDIFICIO XUDICIAL DE VIGO	15.717.760
MEDIDAS DE AFORRO E EFICIENCIA ENERXÉTICA NOS EDIFICIOS ADMINISTRATIVOS DE GALICIA	4.521.630
RESTAURACIÓN ENVOLVENTE TÉRMICA C.A. SAN CAETANO	4.162.612
OBRAS DE REMODELACIÓN DO EDIFICIO ADMINISTRATIVO DE SAN CAETANO	1.681.662
EQUIPAMENTOS ADMÓN XUSTIZA	2.102.428
INFRAESTRUTURAS E EQUIPAMENTOS NOS SERVIZOS DE EMERXENCIAS E PROTECCIÓN CIVIL	1.025.000
EDIFICIO ADMINISTRATIVO DE OURENSE	1.000.000
REHABILITACIÓN DO EDIFICIO ADMINISTRATIVO BENITO CORBAL (PONTEVEDRA)	930.000
MEDIDAS DE AFORRO E EFICIENCIA ENERXÉTICA NOS EDIFICIOS XUDICIAIS DE GALICIA	693.864
Medio ambiente, Territorio e Vivenda	
ACTUACIÓNS NO EIDO AMBIENTAL	6.596.812
OBRAS PLAN URBE	3.871.056
CONSERVACIÓN E PROTECCIÓN DA BIODIVERSIDADE	2.985.497
PROMOCIÓN E DIVULGACIÓN DOS VALORES NATURAIS	1.707.721
RESTAURACIÓN DE ESPAZOS DEGRADADOS	1.583.676
REDES DE OBSERVACIÓN, PREVENCIÓN DE RISCOS E ANÁLISE SECTORIAL DE ADAPTACIÓN AO CAMBIO CLIMÁTICO	1.412.394
ANÁLISE, PLANIFICACIÓN E SERVIZOS AMBIENTAIS	743.387
CONSERVACIÓN E SENSIBILIZACIÓN VINCULADAS AO DESENVOLVEMENTO RURAL	695.933
MANTEMENTO REDES AMBIENTAIS	606.711
Infraestruturas e Mobilidade	
ESTACIÓN INTERMODAL EN VIGO (INTEGRACIÓN ESTACIÓN AUTOBUSES)	8.160.024
ESTACIÓN INTERMODAL EN SANTIAGO DE COMPOSTELA (INTEGRACIÓN ESTACIÓN AUTOBUSES)	7.232.044
ESTACIÓN INTERMODAL EN PONTEVEDRA (INTEGRACIÓN ESTACIÓN AUTOBUSES)	5.456.933
ESTACIÓN INTERMODAL EN OURENSE (INTEGRACIÓN ESTACIÓN AUTOBUSES)	3.395.222
ESTUDIOS EN MATERIA DE TRANSPORTES	2.281.252
ACTUACIÓNS DE MELLORA E CONSERVACIÓN DE PARADAS E ESTACIÓNS DE AUTOBUSES	1.183.310
PLAN DE RENOVACIÓN DE MARQUESIÑAS	500.000
EDIFICIO NOVO SAN CAETANO	369.296
Economía, Emprego e Industria	
INVESTIMENTOS DA SECRETARIA XERAL TECNICA PARA O FUNCIONAMENTO OPERATIVO DOS SERVICIOS	2.890.585
MODERNIZACIÓN DO SPE	1.694.859
MODERNIZACIÓN EMPRENDEMENTO E INNOVACIÓN DO COMERCIO E DAS PEMES COMERCIAIS	1.364.190
SEGUIMENTO MEDIOAMBIENTAL DE PARQUES EÓLICOS E LIÑAS ELÉCTRICAS	469.525
Educación, Universidade e Formación Profesional	
REHABILITACIÓN INTEGRAL E FUNCIONAL CENTROS EDUCATIVOS	8.634.126
FONDO SOLIDARIO LIBROS DE TEXTO	7.893.596
REPARACIÓNS, AMPLIACIÓNS E MELLORAS EN INFANTIL E PRIMARIA	5.000.000
MELLORA FUNCIONAL, INTEGRACIÓN E SINALÉCTICA NOS CENTROS PÚBLICOS DE ENSINANZA	4.461.169
CONSTRUCION NOVO CEIP DE VILLALONGA SANXENXO	4.000.000
CONSTRUCIÓN NOVO CEIP SAGRADO CORAZÓN	3.308.000
MELLORA EFICIENCIA ENERXÉTICA EN EDIFICIOS EXISTENTES EN INFANTIL E PRIMARIA	3.000.000
PLAN DE FORMACIÓN DO PROFESORADO DE ENSINANZAS NON UNIVERSITARIAS	2.404.800
PLAN INTEGRAL DE APRENDIZAXE DE IDIOMAS ESTRANXEIROS	2.300.000
MELLORA DAS COMPETENCIAS DIXITAIS E CIENTÍFICO TECNOLÓXICAS . STEM	2.115.000
REPARACIÓNS, AMPLIACIÓNS E MELLORAS EN ENSINANZA SECUNDARIA	2.000.000
ADQUISICIÓN EQUIPAMENTO SECUNDARIA E FP	1.864.531
ADQUISICIÓNS EQUIPAMENTO INFANTIL E PRIMARIA	1.820.000
AMPLIACIÓN IES SANXILLAO DE LUGO	1.497.280
Cultura e Turismo	
INVESTIMENTOS EN BENS DO PATRIMONIO CULTURAL DESTINADOS AO USO SOCIAL	3.893.758
ACTUACIÓNS DE PROTECCIÓN NO PATRIMONIO CULTURAL DE GALICIA.	2.538.132
CAMPAÑAS DE NORMALIZACION LINGUISTICA	1.796.400
GASTOS DE FUNCIONAMENTO E ACTUACIÓNS A DESENVOLVER POLO CGAC	1.250.462

Sanidade	
PROGRAMA GALEGO DE VACINACION	15.970.000
PROGRAMAS POBOACIONAIS DE CRIBADO	1.384.086
EQUIPAMENTO INFORMÁTICO SAÚDE PÚBLICA	1.300.000
Política Social	
OBRA DE CONSTRUCCIÓN DUN CENTRO DE ATENCIÓN A PERSOAS CON DISCAPACIDADE NA PROVINCIA DE OURENSE	3.500.000
EQUIPAMENTOS E INSTALACIÓNS	2.562.035
ADAPTACION INFRAESTRUCTURAS AS NOVAS TECNOLOXIAS	1.250.000
Medio Rural	
INFRAESTRUTURAS RELACIONADAS COO DESENVOLVEMENTO, ADAPTACIÓN DA AGRICULTURA E SILVICULTURA	14.322.516
PREVENCIÓN DE DANOS CAUSADOS POR INCENDIOS DESASTRES NATURAIS E CATÁSTROFES	10.781.360
ALUGUER MEDIOS AEREOS DE EXTINCION	9.907.000
DEFENSA SANITARIA GANDEIRA	7.694.039
RECUPERACIÓN DO POTENCIAL FORESTAL DANADO POR INCENDIOS E OUTRAS CATÁSTROFES	7.226.567
SILVICULTURA DE PREVENCIÓN DE INCENDIOS E OUTRAS CATÁSTROFES: DESBROCES, RAREOS, PODAS, ELIMINACIÓN DE PLANTAS INVASOR	4.593.855
ACTUACIÓNS DE CONTROL E LOITA INTEGRADA CONTRA PRAGAS E ENFERMIDADES	4.328.900
VIXIANCIA, PREVENCIÓN E EXTINCIÓN DE INCENDIOS FORESTAIS	3.112.980
ASISTENCIA TÉCNICA PARA PREPARACIÓN E IMPLEMENTACIÓN DO PDR DE GALICIA 2014/2020 (MEDIDA 20)	2.816.666
Mar	
OPERATIVIDADE DO SERVIZO DE GARDACOSTAS DE GALICIA	14.475.923
MELLORA DE MEDIDAS DE COMERCIALIZACIÓN DA CADEA DE SUMINISTRO DE PRODUTOS DA PESCA E DA ACUICULTURA.	6.868.916
CONTROL E EXECUCIÓN. MODERNIZACIÓN E COMPRA DE EMBARCACIÓNS, AERONAVES E HELICOPTEROS DE PATRULLA	6.360.000
EQUIPAMENTOS PESQUEIROS	3.955.018
ASISTENCIA TÉCNICA DESENVOLVEMENTO FEMP, ACORDOS DE PESCA SOSTIBLES E PARTICIPACIÓN EN ORGANIZACIÓNS REXIONAIS DE PES	3.404.035
PROSPECCIÓN, PLANIFICACIÓN, ADECUACIÓN E MELLORA DAS ZONAS DE PRODUCCIÓN	1.889.469
APOIO Á FORMACIÓN MARÍTIMO-PESQUEIRA	1.150.000
DESENVOLVEMENTO DA INVESTIGACIÓN MARIÑA	1.000.000

CAPÍTULO VII. TRANSFERENCIAS DE CAPITAL

Por medio das transferencias de capital a Administración xeral acomete a realización de investimentos de interese público sen asumir de forma directa a súa execución, que se encomenda aos axentes, públicos ou privados, receptores desas transferencias.

Nos orzamentos do ano 2020 as transferencias de capital redúcense nun 0,5 % acadando a cifra de 1.345,1millóns de euros.

O sector público, e moi especialmente o sector público da comunidade autónoma con 1.031,4 millóns de euros, resulta o maior destinatario destas transferencias, absorbendo o 78% do total. As subvencións a empresas privadas absorben un 16,5%, as institucións sen fins de lucro participan cun 2,7% e as transferencias ás corporacións locais absorben o 4% do total.

CAPÍTULO VII. Transferencias de capital

Distribución Orgánica

Seccións	2019	2020	Variación 2020/2019 Importe	%	Valor Relativo 2019	2020
01 Parlamento	1	1	0	-20,7	-	-
04 Presidencia da Xunta de Galicia	85.098	91.131	6.032	7,1	6,3	6,8
05 Vicepresidencia e Consellería de Presidencia, Administracións Públicas e Xustiza	18.255	18.870	615	3,4	1,4	1,4
06 Consellería de Facenda	9.614	9.800	187	1,9	0,7	0,7
07 Consellería de Medio Ambiente e Ordenación do Territorio	75.241	65.735	-9.507	-12,6	5,6	4,9
08 Consellería de Infraestruturas e Mobilidade	292.836	264.495	-28.341	-9,7	21,7	19,7
09 Consellería de Economía, Emprego e Industria	235.374	238.365	2.992	1,3	17,4	17,7
10 Consellería de Educación, Universidades e Formación Profesional	79.955	82.439	2.484	3,1	5,9	6,1
11 Consellería de Cultura e Turismo	59.585	59.580	-4	-	4,4	4,4
12 Consellería de Sanidade	136.948	151.656	14.708	10,7	10,1	11,3
13 Consellería de Política Social	10.412	10.246	-165	-1,6	0,8	0,8
14 Consellería de Medio Rural	264.844	267.959	3.115	1,2	19,6	19,9
15 Consellería do Mar	83.085	84.857	1.773	2,1	6,1	6,3
Total	**1.351.247**	**1.345.134**	**-6.112**	**-0,5**	**100,0**	**100,0**

(Miles de Euros)

Dentro das transferencias ás entidades públicas instrumentais destacan as correspondentes á Axencia Galega de Infraestruturas con 223,7 millóns de euros, as correspondentes ao Servizo Galego de Saúde con 150,8 millóns de euros, as correspondentes á Axencia para a Modernización Tecnolóxica de Galicia con 88,9 millóns de euros e ao Instituto Galego de Promoción Económica con 88,4 millóns de euros.

As transferencias realizadas en favor das corporacións locais, con créditos por importe de 53,5 millóns de euros, corresponden á subscrición de convenios e concesión de subvencións.

CAPÍTULO VII. Transferencias de capital

Distribución Económica

Artigos	2019	2020	Variación 2020/2019 Importe	%	Valor Relativo 2019	2020
70 Á Administración xeral e organismos públicos do Estado	4.713	1.592	-3.121	-66,2	0,3	0,1
73 A OO.AA., Ent. Públ. Instr. Cons. ou Ases. e Axencias Públ. Da C.A.	923.771	891.620	-32.150	-3,5	68,4	66,3
74 A sociedades públicas e outros entes públicos da C.A.	129.364	139.820	10.455	8,1	9,6	10,4
76 A corporacións locais	48.869	53.471	4.602	9,4	3,6	4,0
77 A empresas privadas	212.549	221.996	9.447	4,4	15,7	16,5
78 A familias e institucións sen fins de lucro	30.765	35.959	5.194	16,9	2,3	2,7
79 Ao exterior	1.217	676	-541	-44,4	0,1	0,1
Total	**1.351.247**	**1.345.134**	**-6.112**	**-0,5**	**100,0**	**100,0**

(Miles de Euros)

Os programas vinculados a infraestruturas, á dinamización económica do medio rural, á investigación, desenvolvemento e innovación, ao desenvolvemento empresarial, á sanidade e ao desenvolvemento empresarial son os principais destinatarios destas transferencias.

CAPÍTULO VII. Transferencias de capital

Distribución Funcional

Funcións	2019	2020	Variación 2020/2019 Importe	%	Valor Relativo 2019	2020
11 Alta dirección da Comunidade Autónoma	1	1	0	-20,7	-	-
12 Administración xeral	325	325	0	-	-	-
13 Xustiza	6.546	6.507	-39	-0,6	0,5	0,5
14 Administración local	9.033	11.033	2.000	22,1	0,7	0,8
15 Normalización lingüística	479	554	75	15,7	-	-
21 Protección civil e seguridade	7.936	7.134	-802	-10,1	0,6	0,5
31 Acción social e promoción social	14.675	15.134	459	3,1	1,1	1,1
32 Promoción do emprego e institucións do mercado de traballo	721	5.161	4.439	615,6	0,1	0,4
33 Cooperación exterior e ao desenvolvemento	962	379	-583	-60,6	0,1	-
41 Sanidade	136.948	151.656	14.708	10,7	10,1	11,3
42 Educación	46.691	52.538	5.847	12,5	3,5	3,9
43 Cultura	17.666	18.673	1.007	5,7	1,3	1,4
44 Deportes	1.750	1.407	-343	-19,6	0,1	0,1
45 Vivenda	64.370	51.719	-12.652	-19,7	4,8	3,8
46 Outros servizos comunitarios e sociais	250	250	0	-	-	-
51 Infraestruturas	270.930	228.910	-42.020	-15,5	20,1	17,0
52 Ordenación do territorio	5.544	5.544	0	-	0,4	0,4
54 Actuacións ambientais	35.640	47.929	12.288	34,5	2,6	3,6
55 Actuacións e valorización do medio rural	30.832	31.972	1.140	3,7	2,3	2,4
56 Investigación, desenvolvemento e innovación	130.461	142.204	11.743	9,0	9,7	10,6
57 Sociedade da información e do coñecemento	66.966	67.519	554	0,8	5,0	5,0
58 Información estatística básica	1.030	1.150	120	11,7	0,1	0,1
61 Actuacións económicas xerais	9.100	9.101	0	-	0,7	0,7
62 Actividades financeiras	3.208	7.025	3.817	119,0	0,2	0,5
71 Dinamización económica do medio rural	197.132	202.533	5.401	2,7	14,6	15,1
72 Pesca	71.606	74.163	2.557	3,6	5,3	5,5
73 Industria, enerxía e minaría	30.297	35.259	4.962	16,4	2,2	2,6
74 Desenvolvemento empresarial	136.681	117.522	-19.159	-14,0	10,1	8,7
75 Comercio	12.028	11.482	-546	-4,5	0,9	0,9
76 Turismo	41.440	40.354	-1.086	-2,6	3,1	3,0
Total	**1.351.247**	**1.345.134**	**-6.112**	**-0,5**	**100,0**	**100,0**

(Miles de Euros)

As transferencias de capital máis destacables por razón do seu importe, excluídas as que consolidan, agrupadas por seccións orzamentarias, enuméranse a continuación:

Vicepresidencia e Consellería de Presidencia, Administracións Públicas e Xustiza	
CREACIÓN, MELLORA E AMPLIACIÓN DE SERVIZOS LOCAIS BÁSICOS	4.000.000
ACTUACIÓNS GLOBAIS DESTINADAS Á CONSERVACIÓN, REPOSICIÓN E RESTAURACIÓN DO MEDIOAMBIENTE	3.932.587
PLAN ESPECIFICO DE ACCIÓN COMUNITARIA DESTINADO A ASOCIACIÓNS VECIÑAIS	2.500.000

Medio ambiente, Territorio e Vivenda	
AXUDAS PARA REDACCIÓN DO PLANEAMENTO URBANÍSTICO.	3.093.498
AXUDAS A ENTIDADES LOCAIS FOMENTO RECOLLIDA SEPARADA DE RESIDUOS	2.658.816
AXUDAS A CONCELLOS PARA ACTUACIÓNS EN ENTORNOS URBANOS -PLANHURBE-	2.319.902
AXUDAS NATURA 2000 E ESPAZOS NATURAIS	1.921.260

Infraestruturas e Mobilidade	
TRANSFERENCIAS A AUGAS DE FONDOS FEDER (60/40)	24.840.392
TRANSFERENCIAS A AUGAS DE FONDO FEDER	8.877.035
TRANSFERENCIAS DE CAPITAL DE FONDO FEADER A AUGAS DE GALICIA	5.012.327

Economía, Emprego e Industria	
MODERNIZACIÓN EMPRENDEMENTO E INNOVACIÓN DO COMERCIO E DAS PEMES COMERCIAIS	8.480.000
NOVAS ACTUACIÓNS ESTRATEXIA AUTONOMOS	4.500.000
MELLORA DE INFRAESTRUTURAS EN PARQUES EMPRESARIAIS DE TITULARIDADE MUNICIPAL	2.500.000
PROXECTOS EMPRESARIAIS PARA COMBATER AS ENFERMIDADES PROFESIONAIS	1.850.000
DESENVOLVEMENTO DO SECTOR MINEIRO EN GALICIA	1.500.000
REFORZO DE LIÑAS ELÉCTRICAS DE ALIMENTACIÓN EN POLÍGONOS INDUSTRIAIS	1.400.000
ACTUACIÓNS EN ARTESANÍA E PROMOCIÓN MARCA ARTESANÍA DE GALICIA	1.255.000

Educación, Universidade e Formación Profesional	
PGFU. PANEL DE INDICADORES	31.175.250
PGFU. FOMENTO DA I+D+I	29.943.009
APOIO A CENTROS SINGULARES DO SUG	6.908.941
AXUDAS A ADQUISICION DE LIBROS DE TEXTO E MATERIAL ESCOLAR	5.068.596
PGFU. FINANCIAMENTO ESTRUTURAL. RAM	5.048.502
EDIFICIO FONTÁN	2.800.000
CONVENIO CON FEUGA CAPTACIÓN PROXECTOS EUROPEOS PARA O SUG	808.324
Cultura e Turismo	
A FUNDACIÓN CIDADE DA CULTURA DE GALICIA	4.500.000
ACTIVIDADES DE PROMOCIÓN E DIFUSIÓN CULTURAL	2.958.499
TRANSFERENCIAS AO CONSORCIO DE SANTIAGO	1.000.000
Política Social	
CONSORCIO GALEGO DE SERVIZOS DE IGUALDADE E BENESTAR	2.374.799
ACTUACIÓNS EN CENTROS DE ATENCIÓN Á 1ª INFANCIA 0-3. CONSORCIO GALEGO DO BENESTAR	2.325.000
ACTUACIÓNS EN CENTROS DE ATENCIÓN A 1ª INFANCIA 0-3 E CASAS NIÑO	2.257.000

Medio Rural	
EXPLOTACIÓNS AGRÍCOLAS. INVESTIMENTOS EN ACTIVOS FIXOS	46.347.708
PRIMEIRA INSTALACION DE XOVES. DESENVOLVEMENTO DE EXPLOTACIÓNS E EMPRESAS	23.279.000
CONVENIOS COS CONCELLOS EN MATERIA DE DEFENSA CONTRAINCENDIOS FORESTAIS	19.322.445
PROCESADO, COMERCIO E DESENVOLVEMENTO DE PRODUTOS AGRICOLAS. INVERSIÓNS EN ACTIVOS FÍSICOS	17.001.013
PREVENCIÓN DE DANOS CAUSADOS POR INCENDIOS DESASTRES NATURAIS E CATÁSTROFES	11.800.000
ESTABLECEMENTO E MANTEMENTO DE SUPERFICIE FORESTAIS	11.543.750
SILVICULTURA PREVENTIVA PARA PREVENCIÓN DE DANOS CAUSADOS POR INCENDIOS, DESASTRES NATURAIS E CATÁSTROFES	9.451.750
INCENTIVOS NA ACTIVIDADE AGRARIA	5.000.000
UTITLZACIÓN MAQUINARIA EN RÉXIME ASOCIATIVO	4.666.667
INSTALACIÓNS E EQUIPAMENTOS EN COMUN. MEDIDA 4.12	4.206.667
PRIMEIRA INSTALACIÓN PEQUENAS EXPLOTACIÓNS. DESENVOLVEMENTO DE EXPLOTACIÓNS E EMPRESAS	3.769.275
INVESTIMENTOS EN TRABALLOS SILVICOLAS PARA AUMENTAR A RESILENCIA E O VALOR MEDIOAMBIENTAL DOS ECOSISTEMAS FORESTA	3.467.129
AXUDAS INVESTIMENTOS OCM VIÑO	2.500.000
Mar	
TRANSFORMACIÓN DOS PRODUTOS DA PESCA E DA ACUICULTURA	26.800.000
DESENVOLVEMENTO SOSTIBLE DE ZONAS PESQUEIRAS	16.149.314
INVESTIMENTOS PRODUTIVOS NA ACUICULTURA, DIVERSIFICACIÓN E MODERNIZACIÓN DAS EMPRESAS ACUICOLAS	14.600.000
TRANSFERENCIAS A PORTOS DE GALICIA.	7.340.865
XESTIÓN E CONSERVACIÓN DE RECURSOS BIOLÓXICOS MARIÑOS	6.474.367
PLANS DE PRODUCIÓN E COMERCIALIZACIÓN	4.800.000
EQUIPAMENTOS PESQUEIROS	2.400.667
INNOVACIÓN PARA O FOMENTO DUNHA ACUICULTURA SOSTIBLE	1.280.000

CAPÍTULO VIII. ACTIVOS FINANCIEIROS

CAPÍTULO VIII. Activos financeiros

Distribución Orgánica

Seccións	2019	2020	Variación 2020/2019 Importe	%	Valor Relativo 2019	2020
01 Parlamento	109	107	-2	-1,8	0,1	0,1
02 Consello de Contas	36	36	0	-	-	-
04 Presidencia da Xunta de Galicia	99.867	102.763	2.896	2,9	99,8	99,8
05 Vicepresidencia e Consellería de Presidencia, Administracións Públicas e Xustiza	40	40	0	-	-	-
06 Consellería de Facenda	0	0	0	-	-	-
09 Consellería de Economía, Emprego e Industria	0	0	0	-	-	-
Total	**100.052**	**102.946**	**2.894**	**2,9**	**100,0**	**100,0**

(Miles de Euros)

Os gastos derivados da adquisición de activos financeiros experimentan un incremento sobre os autorizados no ano 2020 do 2,9% correspondendo fundamentalmente á Corporación de Radio Televisión de Galicia.

CAPÍTULO VIII. Activos financeiros

Distribución Económica

Artigos	2019	2020	Variación 2020/2019 Importe	%	Valor Relativo 2019	2020
83 Concesión de préstamos fóra do sector público	145	143	-2	-1,3	0,1	0,1
87 Achegas á conta de capital	99.907	102.803	2.896	2,9	99,9	99,9
Total	**100.052**	**102.946**	**2.894**	**2,9**	**100,0**	**100,0**

(Miles de Euros)

CAPÍTULO VIII. Activos financeiros

Distribución Funcional

Funcións	2019	2020	Variación 2020/2019 Importe	%	Valor Relativo 2019	2020
11 Alta dirección da Comunidade Autónoma	145	143	-2	-1,3	0,1	0,1
12 Administración xeral	40	40	0	-	-	-
46 Outros servizos comunitarios e sociais	99.867	102.763	2.896	2,9	99,8	99,8
62 Actividades financeiras	0	0	0	-	-	-
75 Comercio	0	0	0	-	-	-
Total	**100.052**	**102.946**	**2.894**	**2,9**	**100,0**	**100,0**

(Miles de Euros)

CAPÍTULO IX. PASIVOS FINANCIEIROS

CAPÍTULO IX. Pasivos financeiros

Distribución Orgánica

Seccións	2019	2020	Variación 2020/2019 Importe	%	Valor Relativo 2019	2020
04 Presidencia da Xunta de Galicia	526	526	0	-	-	-
10 Consellería de Educación, Universidades e Formación Profesional	1.605	1.611	6	0,4	0,1	0,1
22 Débeda pública da Comunidade Autonóma	1.510.916	1.499.102	-11.814	-0,8	99,9	99,9
Total	**1.513.047**	**1.501.239**	**-11.807**	**-0,8**	**100,0**	**100,0**

(Miles de Euros)

Figuran neste capítulo os créditos incluídos na sección 22 "Débeda Pública da comunidade autónoma", destinados a facer fronte aos gastos de amortización da débeda da comunidade autónoma, que ascende neste exercicio a 1.499,1 millóns de euros, sendo o total da Administración Xeral de 1.501,2millóns de euros, dos que 1,6 millóns corresponden á Consellería de Educación, Universidade e Formación Profesional e 0,5 millóns de euros á Secretaría Xeral de Medios.

CAPÍTULO IX. Pasivos financeiros

Distribución Económica

Artigos	2019	2020	Variación 2020/2019 Importe	%	Valor Relativo 2019	2020
95 Amortización de débeda pública e préstamos	1.513.047	1.501.239	-11.807	-0,8	100,0	100,0
Total	**1.513.047**	**1.501.239**	**-11.807**	**-0,8**	**100,0**	**100,0**

(Miles de Euros)

CAPÍTULO IX. Pasivos financeiros

Distribución Funcional

Funcións	2019	2020	Variación 2020/2019 Importe	%	Valor Relativo 2019	2020
42 Educación	1.605	1.611	6	0,4	0,1	0,1
46 Outros servizos comunitarios e sociais	526	526	0	-	-	-
91 Débeda pública	1.510.916	1.499.102	-11.814	-0,8	99,9	99,9
Total	**1.513.047**	**1.501.239**	**-11.807**	**-0,8**	**100,0**	**100,0**

(Miles de Euros)

II.2.2. ANEXO SOBRE CONTRATOS DE COLABORACIÓN PÚBLICO-PRIVADA E CONCESIÓN DE OBRA PÚBLICA

En cumprimento do sinalado no artigo 19.5 da Lei 2/2011, do 16 de xuño, de disciplina orzamentaria e sustentabilidade financeira de Galicia, incorpórase nesta memoria a información correspondente aos contratos de colaboración público-privada e concesión de obra pública, recollendo o importe do investimento e o cadro dos compromisos de pago anuais que derivan dos mencionados contratos.

Contratos celebrados colaboración público-privada e concesión de obra pública								
	ADMINISTRACIÓN XERAL					SERGAS		
PROXECTOS	AG-56 Santiago-Brión - As Galanas(N-550)-Pardiñas (AG-56)	Vía rápida VRG-4.1 O Salnés	Vía Rápida do Barbanza. VRG-1.1	A52 - Fronteira Portuguesa. VAC A-52 Celanova	Autovía Costa da Morte	Conc Obra Púb Novo Hospital de Vigo		Contrato Alta Tecnoloxía
IMPORTE DA INVERSIÓN DE ADXUDICACIÓN	103.340	43.960	93.830	95.920	199.413	315.228		
COMPROMISOS DE PAGO ANUAIS								
ANO	Investimento	Investimento	Investimento	Investimento	Investimento	Canons	Investimento	Canons
2020	12.735	5.891	11.169	10.022	24.264	26.347	39.181	10.248
2021	13.278	6.168	10.824	10.339	24.870	28.124	37.227	10.640
2022	13.771	6.467	11.366	10.609	25.492	27.652	37.746	10.945
2023	14.324	6.785	11.952	10.876	26.129	27.740	37.650	9.399
2024	14.900	7.130	12.557	11.170	26.782	27.828	37.553	
2025	15.543	7.456	13.183	11.375	27.452	26.563	38.945	
2026	16.126	7.747	13.855	12.068	28.138	26.650	38.848	
2027	16.777	8.045	14.551	12.302	28.842	31.230	33.811	
2028	17.452	8.383	15.299	12.443	29.563	31.333	33.697	
2029	18.206	8.683	16.072	12.386	30.302	29.235	36.005	
2030	18.885	9.025	16.899	12.453	31.059	29.332	35.898	
2031	19.643	9.375	17.756	12.644	31.836	29.429	35.792	
2032	20.430	9.760	18.638	12.865	32.632	29.526	35.684	
2033	21.313	10.110	19.584	6.328	33.448	24.596	41.108	
2034	21.959	10.497	20.560	6.423	34.284	23.582	42.223	
2035	15.987	7.708	21.600	6.515	35.141	17.309	30.884	
2036			8.213	6.627	36.019			
2037				6.702	36.920			
2038				7.067	10.368			
2039				7.166				
2040				2.130				

(Miles de Euros)

II.2.3. DETALLE DA CLASIFICACIÓN ECONÓMICA DAS SECCIÓNS ORZAMENTARIAS

Para facilitar un coñecemento máis detallado dos orzamentos de gastos das diferentes seccións orzamentarias, desde a perspectiva da clasificación económica, e con referencia a cada unha das aplicacións desagregadas ata o nivel de artigo, detállanse as variacións experimentadas polos créditos autorizados no ano 2020 respecto aos do exercicio anterior.

SECCION 01. Parlamento

Distribución económica

Capítulos	2019	2020	Variación 2020/2019 Importe	%	Valor Relativo 2019	2020
Cap. I - Gastos de persoal	9.980	10.324	343	3,4	50,4	50,7
Cap. II - Gastos en bens correntes e servizos	6.335	6.549	214	3,4	32,0	32,1
Cap. IV - Transferencias correntes	2.607	2.754	147	5,6	13,2	13,5
OPERACIÓNS CORRENTES	**18.923**	**19.627**	**704**	**3,7**	**95,5**	**96,3**
Cap. VI - Investimentos reais	772	644	-127	-16,5	3,9	3,2
Cap. VII - Transferencias de capital	1	1	0	-20,7	-	-
OPERACIÓNS DE CAPITAL	**773**	**645**	**-128**	**-16,5**	**3,9**	**3,2**
TOTAL OPERACIÓNS NON FINANCEIRAS	**19.696**	**20.272**	**576**	**2,9**	**99,5**	**99,5**
Cap. VIII - Activos financeiros	109	107	-2	-1,8	0,5	0,5
TOTAL OPERACIÓNS FINANCEIRAS	**109**	**107**	**-2**	**-1,8**	**0,5**	**0,5**
Total	**19.805**	**20.379**	**574**	**2,9**	**100,0**	**100,0**

(Miles de Euros)

01 Parlamento. Distribución do orzamento de gastos por capítulos

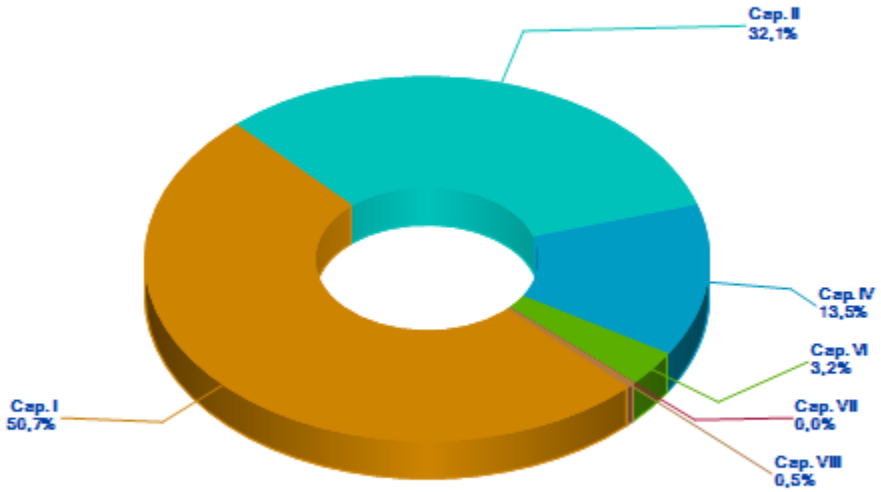

SECCIÓN 01 Parlamento

Distribución económica

Capítulos	2019	2020	Variación 2020/2019 Importe	%	Valor Relativo 2019	2020
OPERACIÓNS CORRENTES						
Cap. I - Gastos de persoal	**9.980**	**10.324**	**343**	**3,4**	**50,4**	**50,7**
10 Altos cargos e delegados	2.358	2.356	-3	-0,1	11,9	11,6
11 Persoal eventual de gabinete	821	842	21	2,5	4,1	4,1
12 Funcionarios	4.363	4.564	201	4,6	22,0	22,4
13 Laborais	83	89	6	7,1	0,4	0,4
15 Incentivos ao rendemento	38	38	0	-	0,2	0,2
16 Cotas, prest. e gastos soc. a cargo empregador	2.135	2.245	109	5,1	10,8	11,0
18 Fondo retributivo	181	191	10	5,2	0,9	0,9
Cap. II - Gastos en bens correntes e servizos	**6.335**	**6.549**	**214**	**3,4**	**32,0**	**32,1**
20 Alugamentos e canons	73	74	1	1,4	0,4	0,4
21 Reparacións, mantemento e conservación	363	432	69	19,0	1,8	2,1
22 Material, subministracións e outros	3.136	3.215	79	2,5	15,8	15,8
23 Indemnizacións por razóns do servizo	2.747	2.812	65	2,4	13,9	13,8
27 Publicacións	16	16	0	-	0,1	0,1
Cap. IV - Transferencias correntes	**2.607**	**2.754**	**147**	**5,6**	**13,2**	**13,5**
48 A familias e institucións sen fins de lucro	2.607	2.754	147	5,6	13,2	13,5
OPERACIÓNS DE CAPITAL						
Cap. VI - Investimentos reais	**772**	**644**	**-127**	**-16,5**	**3,9**	**3,2**
62 Invest. novo asociado ao funcionamento operativo dos servizos	363	337	-26	-7,2	1,8	1,7
63 Invest. de reposición asociado ao funcionamento operativo dos servizos	142	115	-27	-18,9	0,7	0,6
64 Gastos en investimentos de carácter inmaterial	266	192	-74	-27,9	1,3	0,9
Cap. VII - Transferencias de capital	**1**	**1**	**0**	**-20,7**	**-**	**-**
78 A familias e institucións sen fins de lucro	1	1	0	-20,7	-	-
OPERACIÓNS FINANCEIRAS						
Cap. VIII - Activos financeiros	**109**	**107**	**-2**	**-1,8**	**0,5**	**0,5**
83 Concesión de préstamos fóra do sector público	109	107	-2	-1,8	0,5	0,5
Total	**19.805**	**20.379**	**574**	**2,9**	**100,0**	**100,0**

(Miles de Euros)

SECCION 02. Consello de Contas

Distribución económica						
			Variación 2020/2019		Valor Relativo	
Capítulos	2019	2020	Importe	%	2019	2020
Cap. I - Gastos de persoal	5.696	6.034	338	5,9	78,1	78,6
Cap. II - Gastos en bens correntes e servizos	1.091	1.071	-19	-1,8	15,0	14,0
Cap. IV - Transferencias correntes	24	24	0	-	0,3	0,3
OPERACIÓNS CORRENTES	**6.810**	**7.129**	**319**	**4,7**	**93,4**	**92,9**
Cap. VI - Investimentos reais	443	508	65	14,7	6,1	6,6
OPERACIÓNS DE CAPITAL	**443**	**508**	**65**	**14,7**	**6,1**	**6,6**
TOTAL OPERACIÓNS NON FINANCEIRAS	**7.253**	**7.637**	**384**	**5,3**	**99,5**	**99,5**
Cap. VIII - Activos financeiros	36	36	0	-	0,5	0,5
TOTAL OPERACIÓNS FINANCEIRAS	**36**	**36**	**0**	**-**	**0,5**	**0,5**
Total	**7.289**	**7.673**	**384**	**5,3**	**100,0**	**100,0**

(Miles de Euros)

02 Consello de Contas. Distribución do orzamento de gastos por capítulos

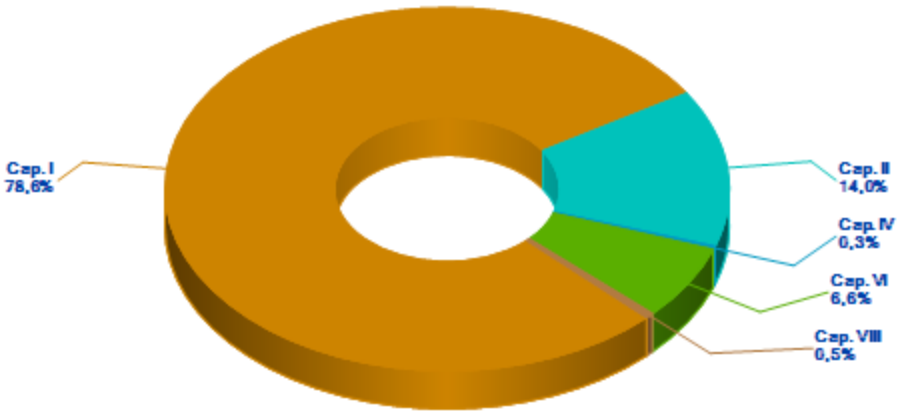

SECCIÓN 02 Consello de Contas

Distribución económica

Capítulos	2019	2020	Variación 2020/2019 Importe	%	Valor Relativo 2019	2020
OPERACIÓNS CORRENTES						
Cap. I - Gastos de persoal	**5.696**	**6.034**	**338**	**5,9**	**78,1**	**78,6**
10 Altos cargos e delegados	407	417	10	2,5	5,6	5,4
11 Persoal eventual de gabinete	143	146	4	2,5	2,0	1,9
12 Funcionarios	3.950	4.215	264	6,7	54,2	54,9
13 Laborais	269	278	9	3,2	3,7	3,6
16 Cotas, prest. e gastos soc. a cargo empregador	796	835	39	4,9	10,9	10,9
18 Fondo retributivo	130	143	13	9,7	1,8	1,9
Cap. II - Gastos en bens correntes e servizos	**1.091**	**1.071**	**-19**	**-1,8**	**15,0**	**14,0**
20 Alugamentos e canons	82	83	1	1,0	1,1	1,1
21 Reparacións, mantemento e conservación	226	186	-39	-17,4	3,1	2,4
22 Material, subministracións e outros	704	723	19	2,7	9,7	9,4
23 Indemnizacións por razóns do servizo	75	75	0	-	1,0	1,0
27 Publicacións	3	3	0	-	-	-
Cap. IV - Transferencias correntes	**24**	**24**	**0**	**-**	**0,3**	**0,3**
48 A familias e institucións sen fins de lucro	21	21	0	-	0,3	0,3
49 Ao exterior	3	3	0	-	-	-
OPERACIÓNS DE CAPITAL						
Cap. VI - Investimentos reais	**443**	**508**	**65**	**14,7**	**6,1**	**6,6**
62 Invest. novo asociado ao funcionamento operativo dos servizos	403	469	65	16,2	5,5	6,1
63 Invest. de reposición asociado ao funcionamento operativo dos servizos	39	39	0	-	0,5	0,5
OPERACIÓNS FINANCEIRAS						
Cap. VIII - Activos financeiros	**36**	**36**	**0**	**-**	**0,5**	**0,5**
83 Concesión de préstamos fóra do sector público	36	36	0	-	0,5	0,5
Total	**7.289**	**7.673**	**384**	**5,3**	**100,0**	**100,0**

(Miles de Euros)

SECCION 03. Consello da Cultura Galega

Distribución económica

Capítulos	2019	2020	Variación 2020/2019 Importe	%	Valor Relativo 2019	2020
Cap. I - Gastos de persoal	1.643	1.702	58	3,5	61,3	61,7
Cap. II - Gastos en bens correntes e servizos	893	889	-4	-0,5	33,3	32,2
Cap. IV - Transferencias correntes	43	35	-8	-18,6	1,6	1,3
OPERACIÓNS CORRENTES	**2.580**	**2.625**	**46**	**1,8**	**96,3**	**95,2**
Cap. VI - Investimentos reais	100	132	32	32,3	3,7	4,8
OPERACIÓNS DE CAPITAL	**100**	**132**	**32**	**32,3**	**3,7**	**4,8**
TOTAL OPERACIÓNS NON FINANCEIRAS	**2.679**	**2.757**	**78**	**2,9**	**100,0**	**100,0**
Total	**2.679**	**2.757**	**78**	**2,9**	**100,0**	**100,0**

(Miles de Euros)

03 Consello da Cultura Galega. Distribución do orzamento de gastos por capítulos

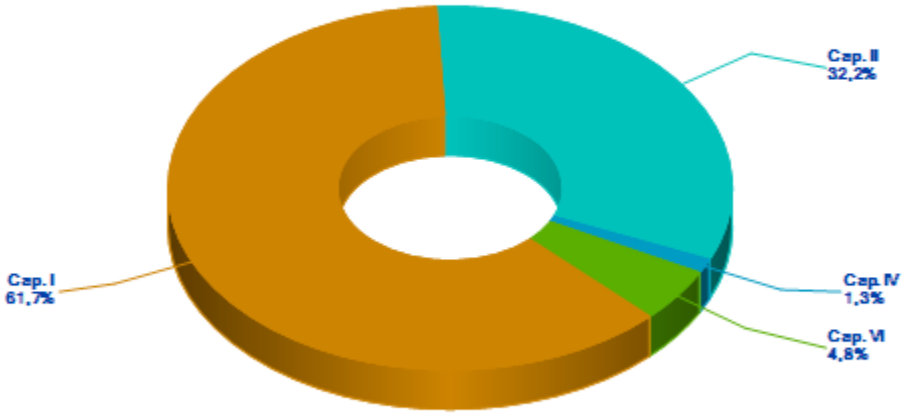

SECCIÓN 03 Consello da Cultura Galega

Distribución económica

Capítulos	2019	2020	Variación 2020/2019 Importe	%	Valor Relativo 2019	2020
OPERACIÓNS CORRENTES						
Cap. I - Gastos de persoal	**1.643**	**1.702**	**58**	**3,5**	**61,3**	**61,7**
10 Altos cargos e delegados	69	71	2	2,9	2,6	2,6
11 Persoal eventual de gabinete	31	32	1	2,5	1,2	1,1
13 Laborais	1.158	1.199	42	3,6	43,2	43,5
16 Cotas, prest. e gastos soc. a cargo empregador	356	371	15	4,2	13,3	13,4
18 Fondo retributivo	30	29	-1	-4,1	1,1	1,0
Cap. II - Gastos en bens correntes e servizos	**893**	**889**	**-4**	**-0,5**	**33,3**	**32,2**
20 Alugamentos e canons	26	27	1	4,3	1,0	1,0
21 Reparacións, mantemento e conservación	37	37	-1	-2,0	1,4	1,3
22 Material, subministracións e outros	715	708	-7	-1,0	26,7	25,7
23 Indemnizacións por razóns do servizo	116	118	2	1,7	4,3	4,3
Cap. IV - Transferencias correntes	**43**	**35**	**-8**	**-18,6**	**1,6**	**1,3**
48 A familias e institucións sen fins de lucro	43	35	-8	-18,6	1,6	1,3
OPERACIÓNS DE CAPITAL						
Cap. VI - Investimentos reais	**100**	**132**	**32**	**32,3**	**3,7**	**4,8**
62 Invest. novo asociado ao funcionamento operativo dos servizos	38	77	39	104,3	1,4	2,8
64 Gastos en investimentos de carácter inmaterial	62	55	-7	-11,3	2,3	2,0
Total	**2.679**	**2.757**	**78**	**2,9**	**100,0**	**100,0**

(Miles de Euros)

SECCION 04. Presidencia da Xunta de Galicia

Distribución económica

Capítulos	2019	2020	Variación 2020/2019 Importe	%	Valor Relativo 2019	2020
Cap. I - Gastos de persoal	9.711	10.670	958	9,9	3,8	4,0
Cap. II - Gastos en bens correntes e servizos	8.640	8.580	-60	-0,7	3,3	3,2
Cap. IV - Transferencias correntes	47.297	48.483	1.186	2,5	18,3	18,0
OPERACIÓNS CORRENTES	**65.648**	**67.733**	**2.085**	**3,2**	**25,4**	**25,1**
Cap. VI - Investimentos reais	6.976	7.859	883	12,7	2,7	2,9
Cap. VII - Transferencias de capital	85.098	91.131	6.032	7,1	33,0	33,8
OPERACIÓNS DE CAPITAL	**92.075**	**98.990**	**6.915**	**7,5**	**35,7**	**36,7**
TOTAL OPERACIÓNS NON FINANCEIRAS	**157.723**	**166.723**	**9.000**	**5,7**	**61,1**	**61,7**
Cap. VIII - Activos financeiros	99.867	102.763	2.896	2,9	38,7	38,1
Cap. IX - Pasivos financeiros	526	526	0	-	0,2	0,2
TOTAL OPERACIÓNS FINANCEIRAS	**100.393**	**103.289**	**2.896**	**2,9**	**38,9**	**38,3**
Total	**258.116**	**270.012**	**11.896**	**4,6**	**100,0**	**100,0**

(Miles de Euros)

04 Presidencia da Xunta de Galicia. Distribución do orzamento de gastos por capítulos

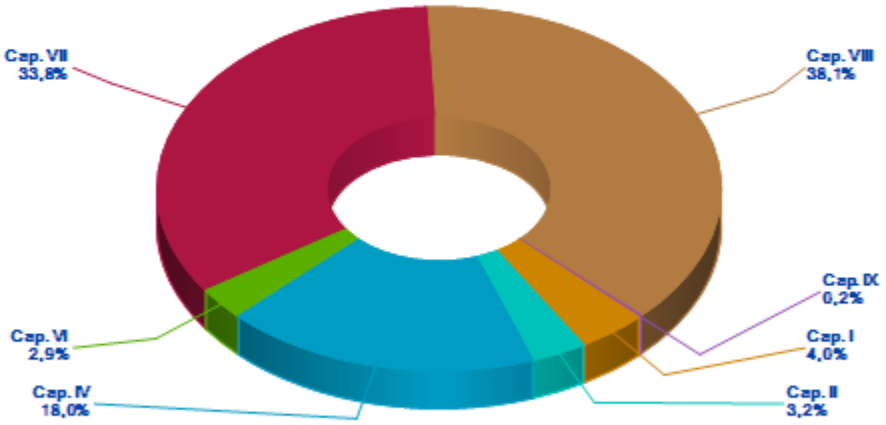

SECCIÓN 04 Presidencia da Xunta de Galicia

Distribución económica

Capítulos	2019	2020	Variación 2020/2019 Importe	%	Valor Relativo 2019	2020
OPERACIÓNS CORRENTES						
Cap. I - Gastos de persoal	**9.711**	**10.670**	**958**	**9,9**	**3,8**	**4,0**
10 Altos cargos e delegados	419	430	10	2,5	0,2	0,2
11 Persoal eventual de gabinete	1.604	1.644	40	2,5	0,6	0,6
12 Funcionarios	4.259	4.997	738	17,3	1,7	1,9
13 Laborais	1.352	1.339	-13	-0,9	0,5	0,5
16 Cotas, prest. e gastos soc. a cargo empregador	1.852	2.030	178	9,6	0,7	0,8
18 Fondo retributivo	225	230	4	1,9	0,1	0,1
Cap. II - Gastos en bens correntes e servizos	**8.640**	**8.580**	**-60**	**-0,7**	**3,3**	**3,2**
20 Alugamentos e canons	18	18	0	-	-	-
21 Reparacións, mantemento e conservación	272	253	-19	-7,0	0,1	0,1
22 Material, subministracións e outros	8.114	8.086	-28	-0,3	3,1	3,0
23 Indemnizacións por razóns do servizo	235	222	-13	-5,5	0,1	0,1
Cap. IV - Transferencias correntes	**47.297**	**48.483**	**1.186**	**2,5**	**18,3**	**18,0**
43 A OO.AA., Ent. Públ. Instr. Cons. ou Ases. e Axencias Públ. Da C.A.	26.699	26.970	270	1,0	10,3	10,0
44 A sociedades públicas e outros entes públicos da C.A.	5.271	5.280	9	0,2	2,0	2,0
47 A empresas privadas	1.427	1.627	200	14,0	0,6	0,6
48 A familias e institucións sen fins de lucro	13.900	14.606	707	5,1	5,4	5,4
OPERACIÓNS DE CAPITAL						
Cap. VI - Investimentos reais	**6.976**	**7.859**	**883**	**12,7**	**2,7**	**2,9**
60 Invest. novo en infraestrutura e bens destinados ao uso xeral	2.071	2.171	100	4,8	0,8	0,8
62 Invest. novo asociado ao funcionamento operativo dos servizos	1.501	3.330	1.829	121,8	0,6	1,2
63 Invest. de reposición asociado ao funcionamento operativo dos servizos	1.342	301	-1.041	-77,6	0,5	0,1
64 Gastos en investimentos de carácter inmaterial	2.062	2.057	-5	-0,3	0,8	0,8
Cap. VII - Transferencias de capital	**85.098**	**91.131**	**6.032**	**7,1**	**33,0**	**33,8**
73 A OO.AA., Ent. Públ. Instr. Cons. ou Ases. e Axencias Públ. Da C.A.	82.485	88.873	6.388	7,7	32,0	32,9
74 A sociedades públicas e outros entes públicos da C.A.	500	250	-250	-50,0	0,2	0,1
76 A corporacións locais	1.100	707	-393	-35,7	0,4	0,3
78 A familias e institucións sen fins de lucro	1.013	1.300	287	28,3	0,4	0,5
OPERACIÓNS FINANCEIRAS						
Cap. VIII - Activos financeiros	**99.867**	**102.763**	**2.896**	**2,9**	**38,7**	**38,1**
87 Achegas á conta de capital	99.867	102.763	2.896	2,9	38,7	38,1
Cap. IX - Pasivos financeiros	**526**	**526**	**0**	**-**	**0,2**	**0,2**
95 Amortización de débeda pública e préstamos	526	526	0	-	0,2	0,2
Total	**258.116**	**270.012**	**11.896**	**4,6**	**100,0**	**100,0**

(Miles de Euros)

SECCION 05. Vicepresidencia e Consellería de Presidencia, Administracións Públicas e Xustiza

Distribución económica

Capítulos	2019	2020	Variación 2020/2019 Importe	%	Valor Relativo 2019	2020
Cap. I - Gastos de persoal	134.233	139.448	5.215	3,9	45,6	45,4
Cap. II - Gastos en bens correntes e servizos	36.640	43.093	6.453	17,6	12,4	14,0
Cap. III - Gastos financeiros	16	11	-5	-31,8	-	-
Cap. IV - Transferencias correntes	65.718	70.612	4.895	7,4	22,3	23,0
OPERACIÓNS CORRENTES	**236.607**	**253.164**	**16.557**	**7,0**	**80,4**	**82,4**
Cap. VI - Investimentos reais	39.419	35.139	-4.280	-10,9	13,4	11,4
Cap. VII - Transferencias de capital	18.255	18.870	615	3,4	6,2	6,1
OPERACIÓNS DE CAPITAL	**57.674**	**54.009**	**-3.665**	**-6,4**	**19,6**	**17,6**
TOTAL OPERACIÓNS NON FINANCEIRAS	**294.281**	**307.173**	**12.893**	**4,4**	**100,0**	**100,0**
Cap. VIII - Activos financeiros	40	40	0	-	-	-
TOTAL OPERACIÓNS FINANCEIRAS	**40**	**40**	**0**	**-**	**-**	**-**
Total	**294.321**	**307.213**	**12.893**	**4,4**	**100,0**	**100,0**

(Miles de Euros)

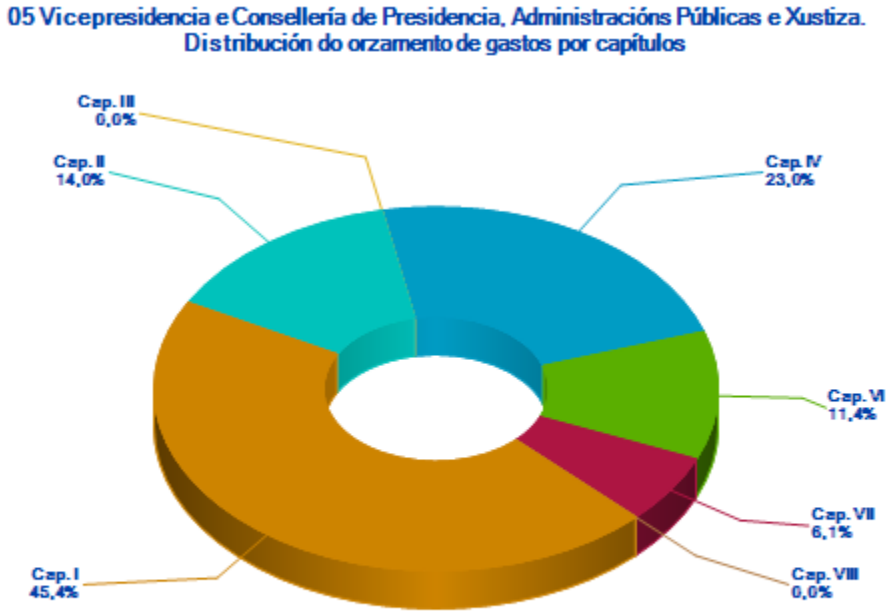

SECCIÓN 05 Vicepresidencia e Consellería de Presidencia, Administracións Públicas e Xustiza

Distribución económica

Capítulos	2019	2020	Variación 2020/2019 Importe	%	Valor Relativo 2019	2020
OPERACIÓNS CORRENTES						
Cap. I - Gastos de persoal	**134.233**	**139.448**	**5.215**	**3,9**	**45,6**	**45,4**
10 Altos cargos e delegados	975	999	24	2,5	0,3	0,3
11 Persoal eventual de gabinete	806	826	20	2,5	0,3	0,3
12 Funcionarios	102.873	107.510	4.636	4,5	35,0	35,0
13 Laborais	12.599	12.867	268	2,1	4,3	4,2
14 Outro persoal	214	219	5	2,5	0,1	0,1
15 Incentivos ao rendemento	2.287	2.345	57	2,5	0,8	0,8
16 Cotas, prest. e gastos soc. a cargo empregador	11.366	11.680	314	2,8	3,9	3,8
18 Fondo retributivo	3.113	3.002	-111	-3,6	1,1	1,0
Cap. II - Gastos en bens correntes e servizos	**36.640**	**43.093**	**6.453**	**17,6**	**12,4**	**14,0**
20 Alugamentos e canons	296	306	9	3,2	0,1	0,1
21 Reparacións, mantemento e conservación	5.044	5.044	0	-	1,7	1,6
22 Material, subministracións e outros	30.572	37.021	6.449	21,1	10,4	12,1
23 Indemnizacións por razóns do servizo	728	723	-5	-0,7	0,2	0,2
Cap. III - Gastos financeiros	**16**	**11**	**-5**	**-31,8**	**-**	**-**
35 Xuros de demora e outros gastos financeiros	16	11	-5	-31,8	-	-
Cap. IV - Transferencias correntes	**65.718**	**70.612**	**4.895**	**7,4**	**22,3**	**23,0**
40 Á Administración xeral e organismos públicos do Estado	1.739	1.739	0	-	0,6	0,6
43 A OO.AA., Ent. Públ. Instr. Cons. ou Ases. e Axencias Públ. Da C.A.	6.706	7.019	313	4,7	2,3	2,3
44 A sociedades públicas e outros entes públicos da C.A.	11.552	11.926	374	3,2	3,9	3,9
46 A corporacións locais	11.429	14.205	2.776	24,3	3,9	4,6
47 A empresas privadas	2.784	1.759	-1.025	-36,8	0,9	0,6
48 A familias e institucións sen fins de lucro	28.111	29.046	935	3,3	9,6	9,5
49 Ao exterior	3.397	4.919	1.521	44,8	1,2	1,6
OPERACIÓNS DE CAPITAL						
Cap. VI - Investimentos reais	**39.419**	**35.139**	**-4.280**	**-10,9**	**13,4**	**11,4**
62 Invest. novo asociado ao funcionamento operativo dos servizos	27.756	18.860	-8.896	-32,0	9,4	6,1
63 Invest. de reposición asociado ao funcionamento operativo dos servizos	9.741	14.020	4.279	43,9	3,3	4,6
64 Gastos en investimentos de carácter inmaterial	1.921	2.259	337	17,5	0,7	0,7
Cap. VII - Transferencias de capital	**18.255**	**18.870**	**615**	**3,4**	**6,2**	**6,1**
73 A OO.AA., Ent. Públ. Instr. Cons. ou Ases. e Axencias Públ. Da C.A.	8.071	7.269	-802	-9,9	2,7	2,4
76 A corporacións locais	7.679	8.679	1.000	13,0	2,6	2,8
78 A familias e institucións sen fins de lucro	1.544	2.544	1.000	64,8	0,5	0,8
79 Ao exterior	962	379	-583	-60,6	0,3	0,1
OPERACIÓNS FINANCEIRAS						
Cap. VIII - Activos financeiros	**40**	**40**	**0**	**-**	**-**	**-**
87 Achegas á conta de capital	40	40	0	-	-	-
Total	**294.321**	**307.213**	**12.893**	**4,4**	**100,0**	**100,0**

(Miles de Euros)

SECCION 06. Consellería de Facenda

Distribución económica

Capítulos	2019	2020	Variación 2020/2019 Importe	%	Valor Relativo 2019	2020
Cap. I - Gastos de persoal	19.764	20.710	945	4,8	34,9	35,4
Cap. II - Gastos en bens correntes e servizos	717	717	0	-	1,3	1,2
Cap. III - Gastos financeiros	3	3	0	-	-	-
Cap. IV - Transferencias correntes	24.392	25.186	793	3,3	43,0	43,1
OPERACIÓNS CORRENTES	**44.877**	**46.616**	**1.739**	**3,9**	**79,2**	**79,7**
Cap. VI - Investimentos reais	2.191	2.071	-119	-5,5	3,9	3,5
Cap. VII - Transferencias de capital	9.614	9.800	187	1,9	17,0	16,8
OPERACIÓNS DE CAPITAL	**11.804**	**11.871**	**67**	**0,6**	**20,8**	**20,3**
TOTAL OPERACIÓNS NON FINANCEIRAS	**56.681**	**58.487**	**1.806**	**3,2**	**100,0**	**100,0**
Cap. VIII - Activos financeiros	0	0	0	-	-	-
TOTAL OPERACIÓNS FINANCEIRAS	**0**	**0**	**0**	**-**	**-**	**-**
Total	**56.681**	**58.487**	**1.806**	**3,2**	**100,0**	**100,0**

(Miles de Euros)

06 Consellería de Facenda. Distribución do orzamento de gastos por capítulos

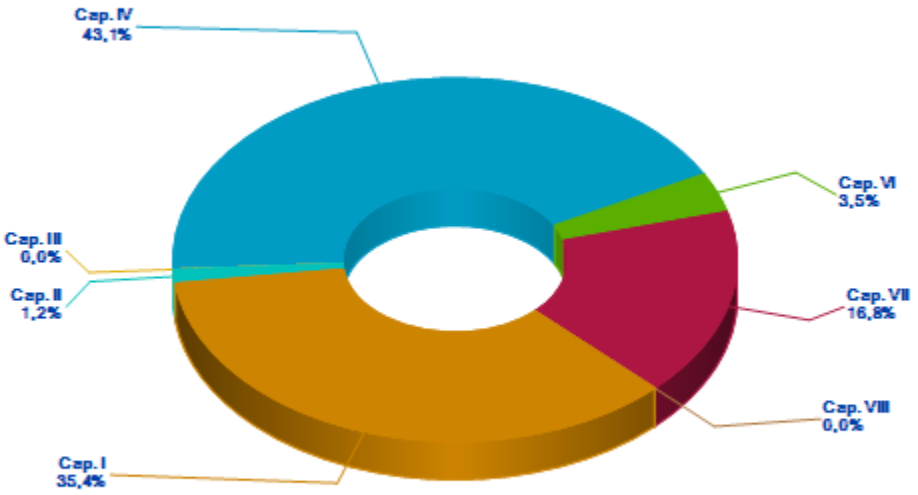

SECCIÓN 06 Consellería de Facenda

Distribución económica

Capítulos	2019	2020	Variación 2020/2019 Importe	%	Valor Relativo 2019	2020
OPERACIÓNS CORRENTES						
Cap. I - Gastos de persoal	**19.764**	**20.710**	**945**	**4,8**	**34,9**	**35,4**
10 Altos cargos e delegados	410	420	10	2,5	0,7	0,7
11 Persoal eventual de gabinete	262	268	7	2,5	0,5	0,5
12 Funcionarios	15.153	16.004	851	5,6	26,7	27,4
13 Laborais	298	289	-9	-2,9	0,5	0,5
16 Cotas, prest. e gastos soc. a cargo empregador	3.184	3.267	84	2,6	5,6	5,6
18 Fondo retributivo	459	461	3	0,6	0,8	0,8
Cap. II - Gastos en bens correntes e servizos	**717**	**717**	**0**	**-**	**1,3**	**1,2**
21 Reparacións, mantemento e conservación	32	32	0	-	0,1	0,1
22 Material, subministracións e outros	641	641	0	-	1,1	1,1
23 Indemnizacións por razóns do servizo	45	45	0	-	0,1	0,1
Cap. III - Gastos financeiros	**3**	**3**	**0**	**-**	**-**	**-**
35 Xuros de demora e outros gastos financeiros	3	3	0	-	-	-
Cap. IV - Transferencias correntes	**24.392**	**25.186**	**793**	**3,3**	**43,0**	**43,1**
43 A OO.AA., Ent. Públ. Instr. Cons. ou Ases. e Axencias Públ. Da C.A.	24.352	25.146	793	3,3	43,0	43,0
48 A familias e institucións sen fins de lucro	40	40	0	-	0,1	0,1
OPERACIÓNS DE CAPITAL						
Cap. VI - Investimentos reais	**2.191**	**2.071**	**-119**	**-5,5**	**3,9**	**3,5**
62 Invest. novo asociado ao funcionamento operativo dos servizos	50	50	0	-	0,1	0,1
63 Invest. de reposición asociado ao funcionamento operativo dos servizos	65	65	0	-	0,1	0,1
64 Gastos en investimentos de carácter inmaterial	2.075	1.956	-119	-5,8	3,7	3,3
Cap. VII - Transferencias de capital	**9.614**	**9.800**	**187**	**1,9**	**17,0**	**16,8**
73 A OO.AA., Ent. Públ. Instr. Cons. ou Ases. e Axencias Públ. Da C.A.	9.601	9.788	187	1,9	16,9	16,7
74 A sociedades públicas e outros entes públicos da C.A.	13	13	0	-	-	-
Total	**56.681**	**58.487**	**1.806**	**3,2**	**100,0**	**100,0**

(Miles de Euros)

SECCION 07. Consellería de Medio Ambiente e Ordenación do Territorio

Distribución económica

Capítulos	2019	2020	Variación 2020/2019 Importe	%	Valor Relativo 2019	2020
Cap. I - Gastos de persoal	29.132	31.000	1.868	6,4	18,2	20,2
Cap. II - Gastos en bens correntes e servizos	6.030	6.119	89	1,5	3,8	4,0
Cap. IV - Transferencias correntes	24.790	28.041	3.251	13,1	15,5	18,3
OPERACIÓNS CORRENTES	**59.952**	**65.160**	**5.208**	**8,7**	**37,4**	**42,6**
Cap. VI - Investimentos reais	25.169	22.210	-2.959	-11,8	15,7	14,5
Cap. VII - Transferencias de capital	75.241	65.735	-9.507	-12,6	46,9	42,9
OPERACIÓNS DE CAPITAL	**100.410**	**87.945**	**-12.466**	**-12,4**	**62,6**	**57,4**
TOTAL OPERACIÓNS NON FINANCEIRAS	**160.363**	**153.105**	**-7.258**	**-4,5**	**100,0**	**100,0**
Total	**160.363**	**153.105**	**-7.258**	**-4,5**	**100,0**	**100,0**

(Miles de Euros)

07 Consellería de Medio Ambiente e Ordenación do Territorio. Distribución do orzamento de gastos por capítulos

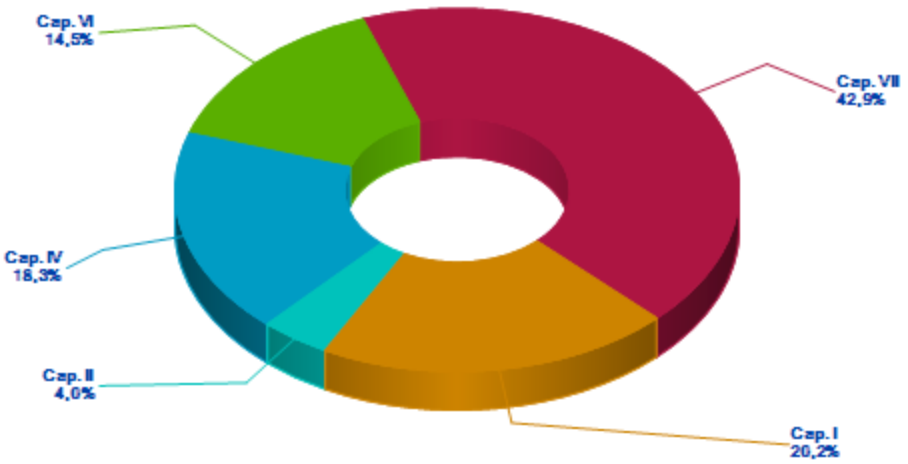

SECCIÓN 07 Consellería de Medio Ambiente e Ordenación do Territorio

Distribución económica

Capítulos	2019	2020	Variación 2020/2019 Importe	%	Valor Relativo 2019	2020
OPERACIÓNS CORRENTES						
Cap. I - Gastos de persoal	**29.132**	**31.000**	**1.868**	**6,4**	**18,2**	**20,2**
10 Altos cargos e delegados	295	302	7	2,5	0,2	0,2
11 Persoal eventual de gabinete	262	268	7	2,5	0,2	0,2
12 Funcionarios	14.769	15.942	1.173	7,9	9,2	10,4
13 Laborais	7.705	7.979	274	3,6	4,8	5,2
15 Incentivos ao rendemento	179	308	129	71,9	0,1	0,2
16 Cotas, prest. e gastos soc. a cargo empregador	5.246	5.532	286	5,5	3,3	3,6
18 Fondo retributivo	676	667	-9	-1,3	0,4	0,4
Cap. II - Gastos en bens correntes e servizos	**6.030**	**6.119**	**89**	**1,5**	**3,8**	**4,0**
20 Alugamentos e canons	1.252	1.252	0	-	0,8	0,8
21 Reparacións, mantemento e conservación	642	645	3	0,5	0,4	0,4
22 Material, subministracións e outros	3.747	3.833	86	2,3	2,3	2,5
23 Indemnizacións por razóns do servizo	390	390	0	-	0,2	0,3
Cap. IV - Transferencias correntes	**24.790**	**28.041**	**3.251**	**13,1**	**15,5**	**18,3**
43 A OO.AA., Ent. Públ. Instr. Cons. ou Ases. e Axencias Públ. Da C.A.	21.366	22.810	1.444	6,8	13,3	14,9
44 A sociedades públicas e outros entes públicos da C.A.	1.850	1.975	125	6,7	1,2	1,3
46 A corporacións locais	125	125	0	-	0,1	0,1
47 A empresas privadas	1.161	2.651	1.490	128,3	0,7	1,7
48 A familias e institucións sen fins de lucro	288	480	193	66,9	0,2	0,3
OPERACIÓNS DE CAPITAL						
Cap. VI - Investimentos reais	**25.169**	**22.210**	**-2.959**	**-11,8**	**15,7**	**14,5**
60 Invest. novo en infraestrutura e bens destinados ao uso xeral	8.771	8.271	-501	-5,7	5,5	5,4
61 Invest. de reposición en infraestrutura e bens destinados ó uso xeral	5	5	0	-	-	-
62 Invest. novo asociado ao funcionamento operativo dos servizos	2.188	1.675	-513	-23,5	1,4	1,1
63 Invest. de reposición asociado ao funcionamento operativo dos servizos	529	560	31	5,9	0,3	0,4
64 Gastos en investimentos de carácter inmaterial	13.675	11.699	-1.976	-14,5	8,5	7,6
Cap. VII - Transferencias de capital	**75.241**	**65.735**	**-9.507**	**-12,6**	**46,9**	**42,9**
73 A OO.AA., Ent. Públ. Instr. Cons. ou Ases. e Axencias Públ. Da C.A.	65.279	52.616	-12.664	-19,4	40,7	34,4
76 A corporacións locais	8.659	11.120	2.462	28,4	5,4	7,3
77 A empresas privadas	320	1.110	790	246,7	0,2	0,7
78 A familias e institucións sen fins de lucro	983	888	-95	-9,6	0,6	0,6
Total	**160.363**	**153.105**	**-7.258**	**-4,5**	**100,0**	**100,0**

(Miles de Euros)

SECCION 08. Consellería de Infraestruturas e Mobilidade

Distribución económica

Capítulos	2019	2020	Variación 2020/2019 Importe	%	Valor Relativo 2019	2020
Cap. I - Gastos de persoal	9.454	9.875	420	4,4	2,5	2,6
Cap. II - Gastos en bens correntes e servizos	20.539	51.534	30.995	150,9	5,5	13,6
Cap. III - Gastos financeiros	0	0	0	-	-	-
Cap. IV - Transferencias correntes	21.136	22.983	1.847	8,7	5,6	6,1
OPERACIÓNS CORRENTES	**51.130**	**84.392**	**33.262**	**65,1**	**13,7**	**22,3**
Cap. VI - Investimentos reais	30.536	30.079	-457	-1,5	8,2	7,9
Cap. VII - Transferencias de capital	292.836	264.495	-28.341	-9,7	78,2	69,8
OPERACIÓNS DE CAPITAL	**323.371**	**294.574**	**-28.798**	**-8,9**	**86,3**	**77,7**
TOTAL OPERACIÓNS NON FINANCEIRAS	**374.501**	**378.966**	**4.465**	**1,2**	**100,0**	**100,0**
Total	**374.501**	**378.966**	**4.465**	**1,2**	**100,0**	**100,0**

(Miles de Euros)

08 Consellería de Infraestruturas e Mobilidade. Distribución do orzamento de gastos por capítulos

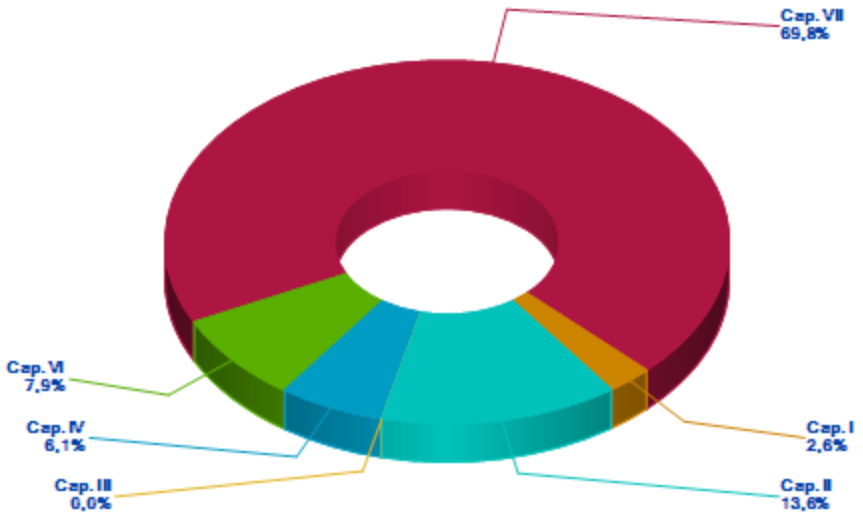

SECCIÓN 08 Consellería de Infraestruturas e Mobilidade

Distribución económica

Capítulos	2019	2020	Variación 2020/2019 Importe	%	Valor Relativo 2019	2020
OPERACIÓNS CORRENTES						
Cap. I - Gastos de persoal	**9.454**	**9.875**	**420**	**4,4**	**2,5**	**2,6**
10 Altos cargos e delegados	232	237	6	2,5	0,1	0,1
11 Persoal eventual de gabinete	262	268	7	2,5	0,1	0,1
12 Funcionarios	6.334	6.681	347	5,5	1,7	1,8
13 Laborais	920	949	30	3,2	0,2	0,3
16 Cotas, prest. e gastos soc. a cargo empregador	1.489	1.526	37	2,5	0,4	0,4
18 Fondo retributivo	219	213	-7	-3,1	0,1	0,1
Cap. II - Gastos en bens correntes e servizos	**20.539**	**51.534**	**30.995**	**150,9**	**5,5**	**13,6**
20 Alugamentos e canons	60	61	1	1,7	-	-
21 Reparacións, mantemento e conservación	61	60	0	-0,5	-	-
22 Material, subministracións e outros	20.322	51.316	30.995	152,5	5,4	13,5
23 Indemnizacións por razóns do servizo	97	97	0	-	-	-
Cap. IV - Transferencias correntes	**21.136**	**22.983**	**1.847**	**8,7**	**5,6**	**6,1**
40 Á Administración xeral e organismos públicos do Estado	38	27	-11	-30,0	-	-
43 A OO.AA., Ent. Públ. Instr. Cons. ou Ases. e Axencias Públ. Da C.A.	10.204	11.607	1.402	13,7	2,7	3,1
44 A sociedades públicas e outros entes públicos da C.A.	1	2	1	53,0	-	-
47 A empresas privadas	10.454	10.910	455	4,4	2,8	2,9
48 A familias e institucións sen fins de lucro	438	438	0	-	0,1	0,1
OPERACIÓNS DE CAPITAL						
Cap. VI - Investimentos reais	**30.536**	**30.079**	**-457**	**-1,5**	**8,2**	**7,9**
60 Invest. novo en infraestrutura e bens destinados ao uso xeral	26.175	25.009	-1.166	-4,5	7,0	6,6
61 Invest. de reposición en infraestrutura e bens destinados ó uso xeral	1.150	1.683	533	46,4	0,3	0,4
62 Invest. novo asociado ao funcionamento operativo dos servizos	8	28	20	266,7	-	-
63 Invest. de reposición asociado ao funcionamento operativo dos servizos	20	0	-20	-100,0	-	-
64 Gastos en investimentos de carácter inmaterial	3.183	3.359	176	5,5	0,9	0,9
Cap. VII - Transferencias de capital	**292.836**	**264.495**	**-28.341**	**-9,7**	**78,2**	**69,8**
70 Á Administración xeral e organismos públicos do Estado	3.433	312	-3.121	-90,9	0,9	0,1
73 A OO.AA., Ent. Públ. Instr. Cons. ou Ases. e Axencias Públ. Da C.A.	259.511	223.711	-35.800	-13,8	69,3	59,0
74 A sociedades públicas e outros entes públicos da C.A.	29.642	38.744	9.102	30,7	7,9	10,2
76 A corporacións locais	0	1.378	1.378	-	-	0,4
77 A empresas privadas	250	350	100	40,0	0,1	0,1
Total	**374.501**	**378.966**	**4.465**	**1,2**	**100,0**	**100,0**

(Miles de Euros)

SECCION 09. Consellería de Economía, Emprego e Industria

Distribución económica

Capítulos	2019	2020	Variación 2020/2019 Importe	%	Valor Relativo 2019	2020
Cap. I - Gastos de persoal	55.505	58.054	2.549	4,6	10,1	10,4
Cap. II - Gastos en bens correntes e servizos	17.473	17.605	132	0,8	3,2	3,1
Cap. IV - Transferencias correntes	229.530	236.350	6.820	3,0	41,9	42,1
OPERACIÓNS CORRENTES	**302.508**	**312.009**	**9.501**	**3,1**	**55,3**	**55,6**
Cap. VI - Investimentos reais	9.490	10.513	1.024	10,8	1,7	1,9
Cap. VII - Transferencias de capital	235.374	238.365	2.992	1,3	43,0	42,5
OPERACIÓNS DE CAPITAL	**244.863**	**248.879**	**4.015**	**1,6**	**44,7**	**44,4**
TOTAL OPERACIÓNS NON FINANCEIRAS	**547.371**	**560.887**	**13.516**	**2,5**	**100,0**	**100,0**
Cap. VIII - Activos financeiros	0	0	0	-	-	-
TOTAL OPERACIÓNS FINANCEIRAS	**0**	**0**	**0**	**-**	**-**	**-**
Total	**547.371**	**560.887**	**13.516**	**2,5**	**100,0**	**100,0**

(Miles de Euros)

09 Consellería de Economía, Emprego e Industria. Distribución do orzamento de gastos por capítulos

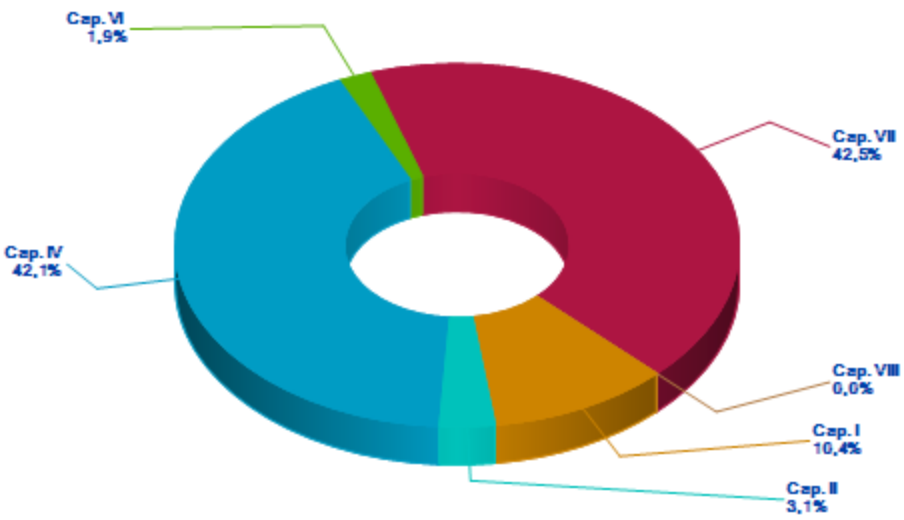

SECCIÓN 09 Consellería de Economía, Emprego e Industria

Distribución económica

Capítulos	2019	2020	Variación 2020/2019 Importe	%	Valor Relativo 2019	2020
OPERACIÓNS CORRENTES						
Cap. I - Gastos de persoal	**55.505**	**58.054**	**2.549**	**4,6**	**10,1**	**10,4**
10 Altos cargos e delegados	352	361	9	2,5	0,1	0,1
11 Persoal eventual de gabinete	406	416	10	2,5	0,1	0,1
12 Funcionarios	32.933	34.378	1.445	4,4	6,0	6,1
13 Laborais	9.624	10.370	746	7,8	1,8	1,8
16 Cotas, prest. e gastos soc. a cargo empregador	10.902	11.279	377	3,5	2,0	2,0
18 Fondo retributivo	1.289	1.250	-39	-3,0	0,2	0,2
Cap. II - Gastos en bens correntes e servizos	**17.473**	**17.605**	**132**	**0,8**	**3,2**	**3,1**
20 Alugamentos e canons	31	37	6	19,3	-	-
21 Reparacións, mantemento e conservación	983	1.178	195	19,8	0,2	0,2
22 Material, subministracións e outros	16.189	16.121	-68	-0,4	3,0	2,9
23 Indemnizacións por razóns do servizo	268	267	-1	-0,4	-	-
27 Publicacións	1	1	0	-	-	-
Cap. IV - Transferencias correntes	**229.530**	**236.350**	**6.820**	**3,0**	**41,9**	**42,1**
43 A OO.AA., Ent. Públ. Instr. Cons. ou Ases. e Axencias Públ. Da C.A.	33.459	35.396	1.937	5,8	6,1	6,3
44 A sociedades públicas e outros entes públicos da C.A.	1.861	1.878	16	0,9	0,3	0,3
46 A corporacións locais	53.731	55.157	1.426	2,7	9,8	9,8
47 A empresas privadas	92.925	95.888	2.963	3,2	17,0	17,1
48 A familias e institucións sen fins de lucro	47.432	48.031	599	1,3	8,7	8,6
49 Ao exterior	122	0	-122	-100,0	-	-
OPERACIÓNS DE CAPITAL						
Cap. VI - Investimentos reais	**9.490**	**10.513**	**1.024**	**10,8**	**1,7**	**1,9**
60 Invest. novo en infraestrutura e bens destinados ao uso xeral	150	170	20	13,3	-	-
62 Invest. novo asociado ao funcionamento operativo dos servizos	686	1.573	887	129,3	0,1	0,3
63 Invest. de reposición asociado ao funcionamento operativo dos servizos	774	1.071	296	38,3	0,1	0,2
64 Gastos en investimentos de carácter inmaterial	7.879	7.699	-180	-2,3	1,4	1,4
Cap. VII - Transferencias de capital	**235.374**	**238.365**	**2.992**	**1,3**	**43,0**	**42,5**
73 A OO.AA., Ent. Públ. Instr. Cons. ou Ases. e Axencias Públ. Da C.A.	213.633	213.934	301	0,1	39,0	38,1
74 A sociedades públicas e outros entes públicos da C.A.	556	556	0	-	0,1	0,1
76 A corporacións locais	7.625	6.671	-955	-12,5	1,4	1,2
77 A empresas privadas	9.226	13.380	4.154	45,0	1,7	2,4
78 A familias e institucións sen fins de lucro	4.333	3.825	-508	-11,7	0,8	0,7
Total	**547.371**	**560.887**	**13.516**	**2,5**	**100,0**	**100,0**

(Miles de Euros)

SECCION 10. Consellería de Educación, Universidades e Formación Profesional

Distribución económica

Capítulos	2019	2020	Variación 2020/2019 Importe	%	Valor Relativo 2019	2020
Cap. I - Gastos de persoal	1.404.299	1.449.798	45.499	3,2	58,7	59,2
Cap. II - Gastos en bens correntes e servizos	203.985	179.230	-24.755	-12,1	8,5	7,3
Cap. III - Gastos financeiros	47	41	-6	-13,7	-	-
Cap. IV - Transferencias correntes	646.356	666.802	20.446	3,2	27,0	27,2
OPERACIÓNS CORRENTES	**2.254.687**	**2.295.871**	**41.184**	**1,8**	**94,3**	**93,8**
Cap. VI - Investimentos reais	55.514	67.757	12.243	22,1	2,3	2,8
Cap. VII - Transferencias de capital	79.955	82.439	2.484	3,1	3,3	3,4
OPERACIÓNS DE CAPITAL	**135.469**	**150.196**	**14.727**	**10,9**	**5,7**	**6,1**
TOTAL OPERACIÓNS NON FINANCEIRAS	**2.390.156**	**2.446.067**	**55.911**	**2,3**	**99,9**	**99,9**
Cap. IX - Pasivos financeiros	1.605	1.611	6	0,4	0,1	0,1
TOTAL OPERACIÓNS FINANCEIRAS	**1.605**	**1.611**	**6**	**0,4**	**0,1**	**0,1**
Total	**2.391.761**	**2.447.678**	**55.918**	**2,3**	**100,0**	**100,0**

(Miles de Euros)

10 Consellería de Educación, Universidades e Formación Profesional. Distribución do orzamento de gastos por capítulos

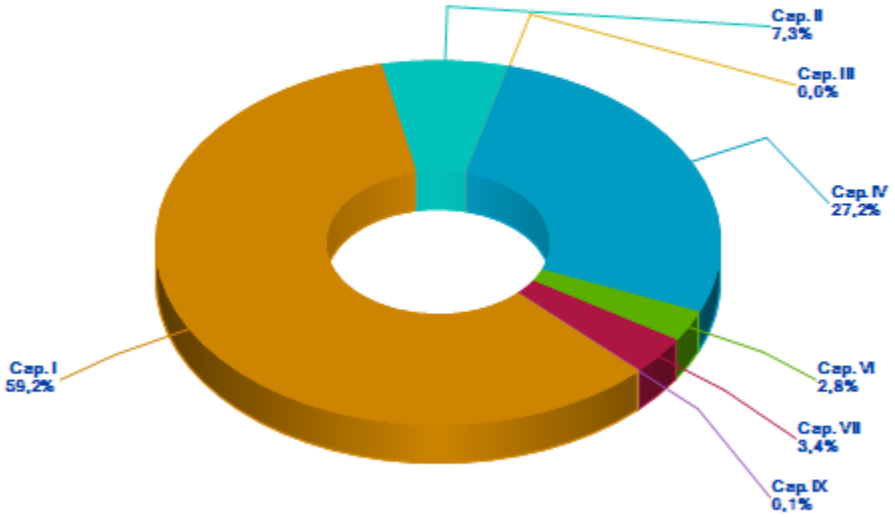

SECCIÓN 10 Consellería de Educación, Universidades e Formación Profesional

Distribución económica

Capítulos	2019	2020	Variación 2020/2019 Importe	%	Valor Relativo 2019	2020
OPERACIÓNS CORRENTES						
Cap. I - Gastos de persoal	**1.404.299**	**1.449.798**	**45.499**	**3,2**	**58,7**	**59,2**
10 Altos cargos e delegados	295	302	7	2,5	-	-
11 Persoal eventual de gabinete	261	268	7	2,5	-	-
12 Funcionarios	1.209.726	1.250.625	40.899	3,4	50,6	51,1
13 Laborais	87.417	90.524	3.107	3,6	3,7	3,7
16 Cotas, prest. e gastos soc. a cargo empregador	74.021	76.870	2.849	3,8	3,1	3,1
18 Fondo retributivo	32.578	31.209	-1.369	-4,2	1,4	1,3
Cap. II - Gastos en bens correntes e servizos	**203.985**	**179.230**	**-24.755**	**-12,1**	**8,5**	**7,3**
21 Reparacións, mantemento e conservación	48	48	0	-	-	-
22 Material, subministracións e outros	201.887	176.901	-24.986	-12,4	8,4	7,2
23 Indemnizacións por razóns do servizo	2.011	2.242	231	11,5	0,1	0,1
27 Publicacións	40	40	0	-	-	-
Cap. III - Gastos financeiros	**47**	**41**	**-6**	**-13,7**	**-**	**-**
30 Débeda pública e préstamos	47	41	-6	-13,7	-	-
Cap. IV - Transferencias correntes	**646.356**	**666.802**	**20.446**	**3,2**	**27,0**	**27,2**
44 A sociedades públicas e outros entes públicos da C.A.	349.565	358.215	8.650	2,5	14,6	14,6
46 A corporacións locais	847	1.100	254	29,9	-	-
48 A familias e institucións sen fins de lucro	295.944	307.487	11.542	3,9	12,4	12,6
OPERACIÓNS DE CAPITAL						
Cap. VI - Investimentos reais	**55.514**	**67.757**	**12.243**	**22,1**	**2,3**	**2,8**
62 Invest. novo asociado ao funcionamento operativo dos servizos	33.200	44.625	11.426	34,4	1,4	1,8
63 Invest. de reposición asociado ao funcionamento operativo dos servizos	7.501	7.501	0	-	0,3	0,3
64 Gastos en investimentos de carácter inmaterial	14.813	15.631	817	5,5	0,6	0,6
Cap. VII - Transferencias de capital	**79.955**	**82.439**	**2.484**	**3,1**	**3,3**	**3,4**
74 A sociedades públicas e outros entes públicos da C.A.	73.067	75.712	2.645	3,6	3,1	3,1
78 A familias e institucións sen fins de lucro	6.888	6.726	-161	-2,3	0,3	0,3
OPERACIÓNS FINANCEIRAS						
Cap. IX - Pasivos financeiros	**1.605**	**1.611**	**6**	**0,4**	**0,1**	**0,1**
95 Amortización de débeda pública e préstamos	1.605	1.611	6	0,4	0,1	0,1
Total	**2.391.761**	**2.447.678**	**55.918**	**2,3**	**100,0**	**100,0**

(Miles de Euros)

SECCION 11. Consellería de Cultura e Turismo

Distribución económica

Capítulos	2019	2020	Variación 2020/2019 Importe	%	Valor Relativo 2019	2020
Cap. I - Gastos de persoal	25.338	26.784	1.446	5,7	18,0	18,6
Cap. II - Gastos en bens correntes e servizos	4.775	4.876	101	2,1	3,4	3,4
Cap. III - Gastos financeiros	0	0	0	-	-	-
Cap. IV - Transferencias correntes	34.919	36.013	1.094	3,1	24,8	25,0
OPERACIÓNS CORRENTES	**65.033**	**67.673**	**2.640**	**4,1**	**46,1**	**47,1**
Cap. VI - Investimentos reais	16.396	16.545	149	0,9	11,6	11,5
Cap. VII - Transferencias de capital	59.585	59.580	-4	-	42,3	41,4
OPERACIÓNS DE CAPITAL	**75.981**	**76.125**	**144**	**0,2**	**53,9**	**52,9**
TOTAL OPERACIÓNS NON FINANCEIRAS	**141.013**	**143.798**	**2.785**	**2,0**	**100,0**	**100,0**
Total	**141.013**	**143.798**	**2.785**	**2,0**	**100,0**	**100,0**

(Miles de Euros)

11 Consellería de Cultura e Turismo. Distribución do orzamento de gastos por capítulos

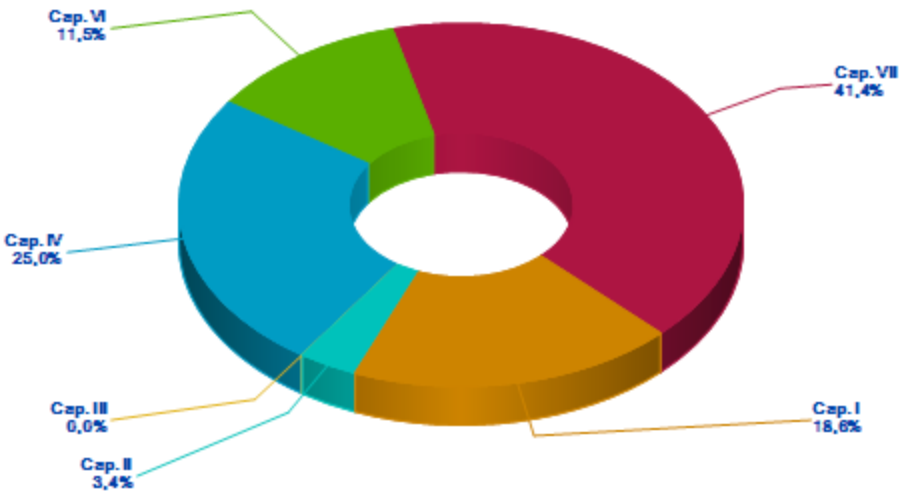

SECCIÓN 11 Consellería de Cultura e Turismo

Distribución económica

Capítulos	2019	2020	Variación 2020/2019 Importe	%	Valor Relativo 2019	2020
OPERACIÓNS CORRENTES						
Cap. I - Gastos de persoal	**25.338**	**26.784**	**1.446**	**5,7**	**18,0**	**18,6**
10 Altos cargos e delegados	295	302	7	2,5	0,2	0,2
11 Persoal eventual de gabinete	405	578	173	42,6	0,3	0,4
12 Funcionarios	12.168	13.008	840	6,9	8,6	9,0
13 Laborais	7.075	7.294	219	3,1	5,0	5,1
16 Cotas, prest. e gastos soc. a cargo empregador	4.808	5.026	218	4,5	3,4	3,5
18 Fondo retributivo	588	577	-11	-1,9	0,4	0,4
Cap. II - Gastos en bens correntes e servizos	**4.775**	**4.876**	**101**	**2,1**	**3,4**	**3,4**
20 Alugamentos e canons	3	3	0	-	-	-
21 Reparacións, mantemento e conservación	454	471	17	3,8	0,3	0,3
22 Material, subministracións e outros	4.133	4.209	77	1,9	2,9	2,9
23 Indemnizacións por razóns do servizo	185	192	7	3,8	0,1	0,1
Cap. IV - Transferencias correntes	**34.919**	**36.013**	**1.094**	**3,1**	**24,8**	**25,0**
40 Á Administración xeral e organismos públicos do Estado	2.236	2.336	100	4,5	1,6	1,6
43 A OO.AA., Ent. Públ. Instr. Cons. ou Ases. e Axencias Públ. Da C.A.	23.645	24.428	783	3,3	16,8	17,0
44 A sociedades públicas e outros entes públicos da C.A.	5.719	5.729	10	0,2	4,1	4,0
46 A corporacións locais	295	300	5	1,7	0,2	0,2
47 A empresas privadas	870	900	30	3,4	0,6	0,6
48 A familias e institucións sen fins de lucro	2.154	2.320	166	7,7	1,5	1,6
OPERACIÓNS DE CAPITAL						
Cap. VI - Investimentos reais	**16.396**	**16.545**	**149**	**0,9**	**11,6**	**11,5**
60 Invest. novo en infraestrutura e bens destinados ao uso xeral	209	209	0	-	0,1	0,1
61 Invest. de reposición en infraestrutura e bens destinados ó uso xeral	5.698	5.323	-375	-6,6	4,0	3,7
62 Invest. novo asociado ao funcionamento operativo dos servizos	1.572	1.590	18	1,1	1,1	1,1
63 Invest. de reposición asociado ao funcionamento operativo dos servizos	1.284	1.512	228	17,8	0,9	1,1
64 Gastos en investimentos de carácter inmaterial	7.634	7.911	277	3,6	5,4	5,5
Cap. VII - Transferencias de capital	**59.585**	**59.580**	**-4**	**-**	**42,3**	**41,4**
70 Á Administración xeral e organismos públicos do Estado	1.280	1.280	0	-	0,9	0,9
73 A OO.AA., Ent. Públ. Instr. Cons. ou Ases. e Axencias Públ. Da C.A.	48.871	47.784	-1.086	-2,2	34,7	33,2
74 A sociedades públicas e outros entes públicos da C.A.	3.723	4.550	827	22,2	2,6	3,2
76 A corporacións locais	4.016	3.916	-100	-2,5	2,8	2,7
77 A empresas privadas	305	324	19	6,1	0,2	0,2
78 A familias e institucións sen fins de lucro	1.134	1.428	294	25,9	0,8	1,0
79 Ao exterior	255	298	43	16,7	0,2	0,2
Total	**141.013**	**143.798**	**2.785**	**2,0**	**100,0**	**100,0**

(Miles de Euros)

SECCION 12. Consellería de Sanidade

Distribución económica

Capítulos	2019	2020	Variación 2020/2019 Importe	%	Valor Relativo 2019	2020
Cap. I - Gastos de persoal	46.837	48.929	2.091	4,5	1,2	1,3
Cap. II - Gastos en bens correntes e servizos	1.935	2.454	520	26,9	0,1	0,1
Cap. IV - Transferencias correntes	3.573.878	3.672.186	98.308	2,8	94,5	94,2
OPERACIÓNS CORRENTES	**3.622.650**	**3.723.569**	**100.920**	**2,8**	**95,8**	**95,5**
Cap. VI - Investimentos reais	22.738	22.536	-202	-0,9	0,6	0,6
Cap. VII - Transferencias de capital	136.948	151.656	14.708	10,7	3,6	3,9
OPERACIÓNS DE CAPITAL	**159.685**	**174.192**	**14.506**	**9,1**	**4,2**	**4,5**
TOTAL OPERACIÓNS NON FINANCEIRAS	**3.782.335**	**3.897.761**	**115.426**	**3,1**	**100,0**	**100,0**
Total	**3.782.335**	**3.897.761**	**115.426**	**3,1**	**100,0**	**100,0**

(Miles de Euros)

12 Consellería de Sanidade. Distribución do orzamento de gastos por capítulos

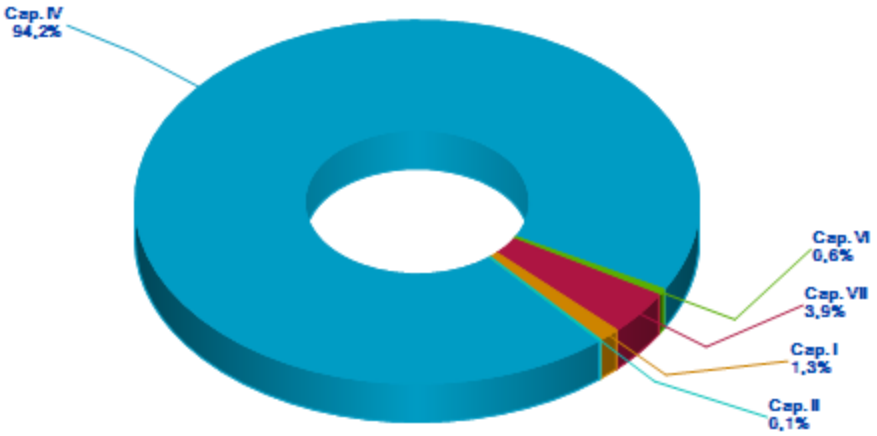

SECCIÓN 12 Consellería de Sanidade

Distribución económica

Capítulos	2019	2020	Variación 2020/2019 Importe	%	Valor Relativo 2019	2020
OPERACIÓNS CORRENTES						
Cap. I - Gastos de persoal	**46.837**	**48.929**	**2.091**	**4,5**	**1,2**	**1,3**
10 Altos cargos e delegados	180	185	5	2,5	-	-
11 Persoal eventual de gabinete	262	268	7	2,5	-	-
12 Funcionarios	33.479	35.269	1.790	5,3	0,9	0,9
13 Laborais	3.530	3.629	99	2,8	0,1	0,1
15 Incentivos ao rendemento	156	160	4	2,5	-	-
16 Cotas, prest. e gastos soc. a cargo empregador	8.143	8.364	221	2,7	0,2	0,2
18 Fondo retributivo	1.087	1.053	-33	-3,1	-	-
Cap. II - Gastos en bens correntes e servizos	**1.935**	**2.454**	**520**	**26,9**	**0,1**	**0,1**
20 Alugamentos e canons	7	526	519	7407,5	-	-
21 Reparacións, mantemento e conservación	197	197	0	-	-	-
22 Material, subministracións e outros	1.616	1.617	1	0,1	-	-
23 Indemnizacións por razóns do servizo	115	115	0	0,2	-	-
Cap. IV - Transferencias correntes	**3.573.878**	**3.672.186**	**98.308**	**2,8**	**94,5**	**94,2**
43 A OO.AA., Ent. Públ. Instr. Cons. ou Ases. e Axencias Públ. Da C.A.	3.572.373	3.670.516	98.142	2,7	94,4	94,2
46 A corporacións locais	738	738	0	-	-	-
48 A familias e institucións sen fins de lucro	767	933	166	21,7	-	-
OPERACIÓNS DE CAPITAL						
Cap. VI - Investimentos reais	**22.738**	**22.536**	**-202**	**-0,9**	**0,6**	**0,6**
62 Invest. novo asociado ao funcionamento operativo dos servizos	17.384	17.284	-100	-0,6	0,5	0,4
64 Gastos en investimentos de carácter inmaterial	5.354	5.252	-102	-1,9	0,1	0,1
Cap. VII - Transferencias de capital	**136.948**	**151.656**	**14.708**	**10,7**	**3,6**	**3,9**
73 A OO.AA., Ent. Públ. Instr. Cons. ou Ases. e Axencias Públ. Da C.A.	136.948	151.656	14.708	10,7	3,6	3,9
Total	**3.782.335**	**3.897.761**	**115.426**	**3,1**	**100,0**	**100,0**

(Miles de Euros)

SECCION 13. Consellería de Política Social

Distribución económica

Capítulos	2019	2020	Variación 2020/2019 Importe	%	Valor Relativo 2019	2020
Cap. I - Gastos de persoal	130.248	134.248	4.000	3,1	17,8	17,3
Cap. II - Gastos en bens correntes e servizos	202.093	211.366	9.273	4,6	27,6	27,2
Cap. III - Gastos financeiros	0	0	0	-	-	-
Cap. IV - Transferencias correntes	378.598	410.163	31.565	8,3	51,8	52,9
OPERACIÓNS CORRENTES	**710.939**	**755.777**	**44.838**	**6,3**	**97,2**	**97,4**
Cap. VI - Investimentos reais	10.194	9.769	-426	-4,2	1,4	1,3
Cap. VII - Transferencias de capital	10.412	10.246	-165	-1,6	1,4	1,3
OPERACIÓNS DE CAPITAL	**20.606**	**20.015**	**-591**	**-2,9**	**2,8**	**2,6**
TOTAL OPERACIÓNS NON FINANCEIRAS	**731.545**	**775.792**	**44.247**	**6,0**	**100,0**	**100,0**
Total	**731.545**	**775.792**	**44.247**	**6,0**	**100,0**	**100,0**

(Miles de Euros)

13 Consellería de Política Social. Distribución do orzamento de gastos por capítulos

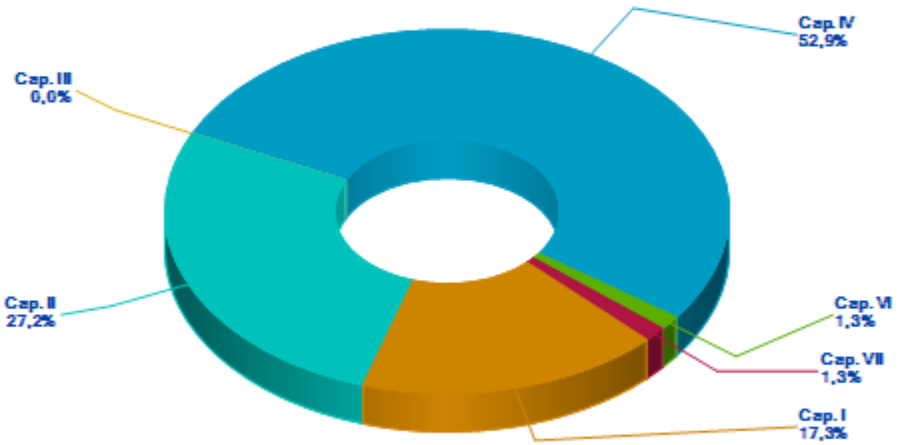

SECCIÓN 13 Consellería de Política Social

Distribución económica

Capítulos	2019	2020	Variación 2020/2019 Importe	%	Valor Relativo 2019	2020
OPERACIÓNS CORRENTES						
Cap. I - Gastos de persoal	**130.248**	**134.248**	**4.000**	**3,1**	**17,8**	**17,3**
10 Altos cargos e delegados	352	361	9	2,5	-	-
11 Persoal eventual de gabinete	262	268	7	2,5	-	-
12 Funcionarios	21.281	22.042	761	3,6	2,9	2,8
13 Laborais	77.503	80.141	2.638	3,4	10,6	10,3
16 Cotas, prest. e gastos soc. a cargo empregador	27.829	28.546	717	2,6	3,8	3,7
18 Fondo retributivo	3.022	2.890	-132	-4,4	0,4	0,4
Cap. II - Gastos en bens correntes e servizos	**202.093**	**211.366**	**9.273**	**4,6**	**27,6**	**27,2**
20 Alugamentos e canons	44	44	0	0,6	-	-
21 Reparacións, mantemento e conservación	2.148	2.149	0	-	0,3	0,3
22 Material, subministracións e outros	199.757	209.030	9.273	4,6	27,3	26,9
23 Indemnizacións por razóns do servizo	143	143	0	0,1	-	-
Cap. IV - Transferencias correntes	**378.598**	**410.163**	**31.565**	**8,3**	**51,8**	**52,9**
43 A OO.AA., Ent. Públ. Instr. Cons. ou Ases. e Axencias Públ. Da C.A.	11.666	13.153	1.487	12,7	1,6	1,7
44 A sociedades públicas e outros entes públicos da C.A.	55.816	58.072	2.256	4,0	7,6	7,5
46 A corporacións locais	93.156	96.393	3.237	3,5	12,7	12,4
47 A empresas privadas	2.308	9.599	7.291	315,9	0,3	1,2
48 A familias e institucións sen fins de lucro	215.652	232.946	17.294	8,0	29,5	30,0
OPERACIÓNS DE CAPITAL						
Cap. VI - Investimentos reais	**10.194**	**9.769**	**-426**	**-4,2**	**1,4**	**1,3**
61 Invest. de reposición en infraestrutura e bens destinados ó uso xeral	50	0	-50	-100,0	-	-
62 Invest. novo asociado ao funcionamento operativo dos servizos	5.901	5.107	-795	-13,5	0,8	0,7
63 Invest. de reposición asociado ao funcionamento operativo dos servizos	1.953	2.882	929	47,6	0,3	0,4
64 Gastos en investimentos de carácter inmaterial	2.290	1.780	-511	-22,3	0,3	0,2
Cap. VII - Transferencias de capital	**10.412**	**10.246**	**-165**	**-1,6**	**1,4**	**1,3**
73 A OO.AA., Ent. Públ. Instr. Cons. ou Ases. e Axencias Públ. Da C.A.	450	113	-337	-74,9	0,1	-
74 A sociedades públicas e outros entes públicos da C.A.	4.361	4.704	343	7,9	0,6	0,6
76 A corporacións locais	1.149	712	-437	-38,0	0,2	0,1
77 A empresas privadas	720	840	120	16,7	0,1	0,1
78 A familias e institucións sen fins de lucro	3.732	3.877	145	3,9	0,5	0,5
Total	**731.545**	**775.792**	**44.247**	**6,0**	**100,0**	**100,0**

(Miles de Euros)

SECCION 14. Consellería de Medio Rural

Distribución económica

Capítulos	2019	2020	Variación 2020/2019 Importe	%	Valor Relativo 2019	2020
Cap. I - Gastos de persoal	132.923	142.005	9.081	6,8	25,8	26,5
Cap. II - Gastos en bens correntes e servizos	6.713	6.713	0	-	1,3	1,3
Cap. III - Gastos financeiros	1	0	-1	-100,0	-	-
Cap. IV - Transferencias correntes	27.132	27.786	654	2,4	5,3	5,2
OPERACIÓNS CORRENTES	**166.769**	**176.503**	**9.734**	**5,8**	**32,4**	**32,9**
Cap. VI - Investimentos reais	83.252	91.734	8.481	10,2	16,2	17,1
Cap. VII - Transferencias de capital	264.844	267.959	3.115	1,2	51,4	50,0
OPERACIÓNS DE CAPITAL	**348.096**	**359.693**	**11.596**	**3,3**	**67,6**	**67,1**
TOTAL OPERACIÓNS NON FINANCEIRAS	**514.865**	**536.196**	**21.330**	**4,1**	**100,0**	**100,0**
Total	**514.865**	**536.196**	**21.330**	**4,1**	**100,0**	**100,0**

(Miles de Euros)

14 Consellería de Medio Rural. Distribución do orzamento de gastos por capítulos

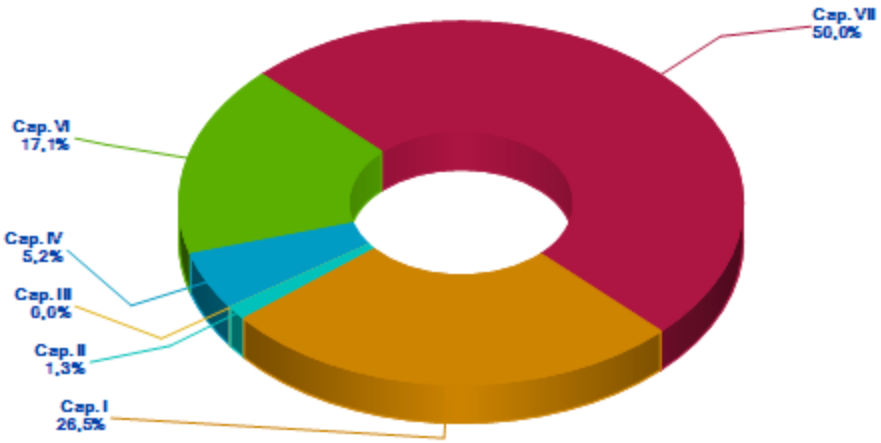

SECCIÓN 14 Consellería de Medio Rural

Distribución económica

Capítulos	2019	2020	Variación 2020/2019 Importe	%	Valor Relativo 2019	2020
OPERACIÓNS CORRENTES						
Cap. I - Gastos de persoal	**132.923**	**142.005**	**9.081**	**6,8**	**25,8**	**26,5**
10 Altos cargos e delegados	295	361	66	22,4	0,1	0,1
11 Persoal eventual de gabinete	262	268	7	2,5	0,1	0,1
12 Funcionarios	51.285	55.340	4.054	7,9	10,0	10,3
13 Laborais	50.659	53.746	3.087	6,1	9,8	10,0
15 Incentivos ao rendemento	995	1.283	288	28,9	0,2	0,2
16 Cotas, prest. e gastos soc. a cargo empregador	26.344	27.950	1.607	6,1	5,1	5,2
18 Fondo retributivo	3.084	3.057	-27	-0,9	0,6	0,6
Cap. II - Gastos en bens correntes e servizos	**6.713**	**6.713**	**0**	**-**	**1,3**	**1,3**
20 Alugamentos e canons	36	36	0	-	-	-
21 Reparacións, mantemento e conservación	856	869	13	1,5	0,2	0,2
22 Material, subministracións e outros	5.221	5.208	-13	-0,2	1,0	1,0
23 Indemnizacións por razóns do servizo	600	600	0	-	0,1	0,1
Cap. III - Gastos financeiros	**1**	**0**	**-1**	**-100,0**	**-**	**-**
35 Xuros de demora e outros gastos financeiros	1	0	-1	-100,0	-	-
Cap. IV - Transferencias correntes	**27.132**	**27.786**	**654**	**2,4**	**5,3**	**5,2**
43 A OO.AA., Ent. Públ. Instr. Cons. ou Ases. e Axencias Públ. Da C.A.	24.389	25.080	691	2,8	4,7	4,7
44 A sociedades públicas e outros entes públicos da C.A.	160	250	90	56,3	-	-
46 A corporacións locais	90	18	-72	-80,1	-	-
47 A empresas privadas	2.205	2.150	-55	-2,5	0,4	0,4
48 A familias e institucións sen fins de lucro	287	287	0	-	0,1	0,1
OPERACIÓNS DE CAPITAL						
Cap. VI - Investimentos reais	**83.252**	**91.734**	**8.481**	**10,2**	**16,2**	**17,1**
60 Invest. novo en infraestrutura e bens destinados ao uso xeral	53.322	55.822	2.500	4,7	10,4	10,4
62 Invest. novo asociado ao funcionamento operativo dos servizos	9.769	12.169	2.400	24,6	1,9	2,3
63 Invest. de reposición asociado ao funcionamento operativo dos servizos	316	158	-158	-50,1	0,1	-
64 Gastos en investimentos de carácter inmaterial	19.845	23.585	3.739	18,8	3,9	4,4
Cap. VII - Transferencias de capital	**264.844**	**267.959**	**3.115**	**1,2**	**51,4**	**50,0**
73 A OO.AA., Ent. Públ. Instr. Cons. ou Ases. e Axencias Públ. Da C.A.	98.251	95.163	-3.087	-3,1	19,1	17,7
74 A sociedades públicas e outros entes públicos da C.A.	7.761	7.950	189	2,4	1,5	1,5
76 A corporacións locais	18.641	20.287	1.646	8,8	3,6	3,8
77 A empresas privadas	138.591	142.626	4.036	2,9	26,9	26,6
78 A familias e institucións sen fins de lucro	1.601	1.932	331	20,7	0,3	0,4
Total	**514.865**	**536.196**	**21.330**	**4,1**	**100,0**	**100,0**

(Miles de Euros)

SECCION 20. Consello Consultivo de Galicia

Distribución económica						
			Variación 2020/2019		Valor Relativo	
Capítulos	2019	2020	Importe	%	2019	2020
Cap. I - Gastos de persoal	1.721	1.717	-4	-0,2	81,3	81,3
Cap. II - Gastos en bens correntes e servizos	295	295	0	-	13,9	14,0
OPERACIÓNS CORRENTES	**2.016**	**2.012**	**-4**	**-0,2**	**95,2**	**95,2**
Cap. VI - Investimentos reais	101	101	0	-	4,8	4,8
OPERACIÓNS DE CAPITAL	**101**	**101**	**0**	**-**	**4,8**	**4,8**
TOTAL OPERACIÓNS NON FINANCEIRAS	**2.117**	**2.113**	**-4**	**-0,2**	**100,0**	**100,0**
Total	**2.117**	**2.113**	**-4**	**-0,2**	**100,0**	**100,0**

(Miles de Euros)

20 Consello Consultivo de Galicia. Distribución do orzamento de gastos por capítulos

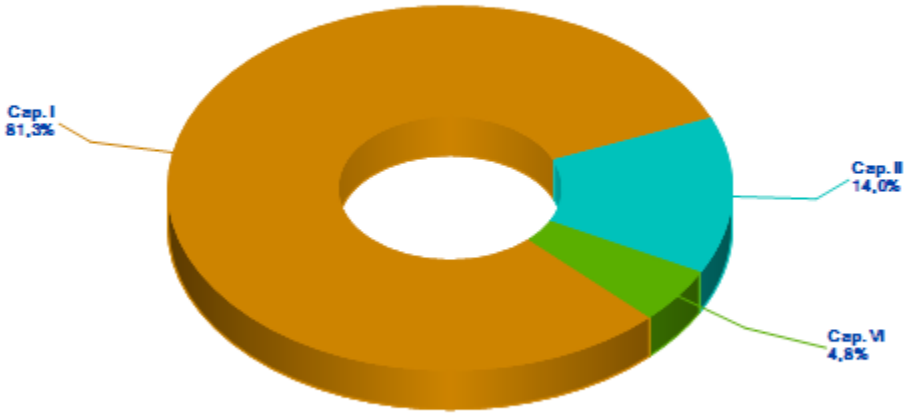

SECCIÓN 20 Consello Consultivo de Galicia

Distribución económica

Capítulos	2019	2020	Variación 2020/2019 Importe	%	Valor Relativo 2019	2020
OPERACIÓNS CORRENTES						
Cap. I - Gastos de persoal	**1.721**	**1.717**	**-4**	**-0,2**	**81,3**	**81,3**
10 Altos cargos e delegados	561	508	-53	-9,5	26,5	24,1
11 Persoal eventual de gabinete	36	37	1	2,5	1,7	1,8
12 Funcionarios	783	827	44	5,6	37,0	39,1
13 Laborais	31	32	1	2,5	1,5	1,5
15 Incentivos ao rendemento	78	80	2	2,5	3,7	3,8
16 Cotas, prest. e gastos soc. a cargo empregador	191	196	5	2,5	9,0	9,3
18 Fondo retributivo	40	37	-3	-7,4	1,9	1,7
Cap. II - Gastos en bens correntes e servizos	**295**	**295**	**0**	**-**	**13,9**	**14,0**
21 Reparacións, mantemento e conservación	50	50	0	-	2,4	2,4
22 Material, subministracións e outros	221	221	0	-	10,4	10,5
23 Indemnizacións por razóns do servizo	24	24	0	-	1,1	1,1
OPERACIÓNS DE CAPITAL						
Cap. VI - Investimentos reais	**101**	**101**	**0**	**-**	**4,8**	**4,8**
62 Invest. novo asociado ao funcionamento operativo dos servizos	101	101	0	-	4,8	4,8
Total	**2.117**	**2.113**	**-4**	**-0,2**	**100,0**	**100,0**

(Miles de Euros)

SECCION 21. Transferencias a corporacións locais

Distribución económica

Capítulos	2019	2020	Variación 2020/2019 Importe	%	Valor Relativo 2019	2020
Cap. IV - Transferencias correntes	128.744	135.798	7.054	5,5	100,0	100,0
OPERACIÓNS CORRENTES	**128.744**	**135.798**	**7.054**	**5,5**	**100,0**	**100,0**
TOTAL OPERACIÓNS NON FINANCEIRAS	**128.744**	**135.798**	**7.054**	**5,5**	**100,0**	**100,0**
Total	**128.744**	**135.798**	**7.054**	**5,5**	**100,0**	**100,0**

(Miles de Euros)

21 Transferencias a corporacións locais. Distribución do orzamento de gastos por capítulos



SECCIÓN 21 Transferencias a corporacións locais

Distribución económica

Capítulos	2019	2020	Variación 2020/2019 Importe	%	Valor Relativo 2019	2020
OPERACIÓNS CORRENTES						
Cap. IV - Transferencias correntes	**128.744**	**135.798**	**7.054**	**5,5**	**100,0**	**100,0**
46 A corporacións locais	128.744	135.798	7.054	5,5	100,0	100,0
Total	**128.744**	**135.798**	**7.054**	**5,5**	**100,0**	**100,0**

(Miles de Euros)

SECCION 22. Débeda pública da Comunidade Autonóma

Distribución económica

Capítulos	2019	2020	Variación 2020/2019 Importe	%	Valor Relativo 2019	2020
Cap. III - Gastos financeiros	165.000	143.000	-22.000	-13,3	9,8	8,7
OPERACIÓNS CORRENTES	**165.000**	**143.000**	**-22.000**	**-13,3**	**9,8**	**8,7**
TOTAL OPERACIÓNS NON FINANCEIRAS	**165.000**	**143.000**	**-22.000**	**-13,3**	**9,8**	**8,7**
Cap. IX - Pasivos financeiros	1.510.916	1.499.102	-11.814	-0,8	90,2	91,3
TOTAL OPERACIÓNS FINANCEIRAS	**1.510.916**	**1.499.102**	**-11.814**	**-0,8**	**90,2**	**91,3**
Total	**1.675.916**	**1.642.102**	**-33.814**	**-2,0**	**100,0**	**100,0**

(Miles de Euros)

22 Débeda pública da Comunidade Autonóma. Distribución do orzamento de gastos por capítulos

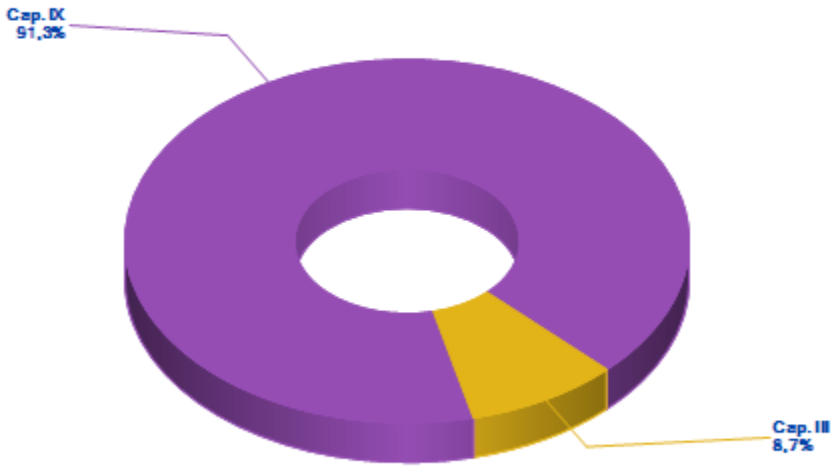

SECCIÓN 22 Débeda pública da Comunidade Autonóma

Distribución económica

Capítulos	2019	2020	Variación 2020/2019 Importe	%	Valor Relativo 2019	2020
OPERACIÓNS CORRENTES						
Cap. III - Gastos financeiros	**165.000**	**143.000**	**-22.000**	**-13,3**	**9,8**	**8,7**
30 Débeda pública e préstamos	162.000	142.000	-20.000	-12,3	9,7	8,6
31 Gastos emis, form, mod, e cancel. de déb. públ. e prést.	3.000	1.000	-2.000	-66,7	0,2	0,1
OPERACIÓNS FINANCEIRAS						
Cap. IX - Pasivos financeiros	**1.510.916**	**1.499.102**	**-11.814**	**-0,8**	**90,2**	**91,3**
95 Amortización de débeda pública e préstamos	1.510.916	1.499.102	-11.814	-0,8	90,2	91,3
Total	**1.675.916**	**1.642.102**	**-33.814**	**-2,0**	**100,0**	**100,0**

(Miles de Euros)

SECCION 23. Gastos de diversas consellarías

Distribución económica

Capítulos	2019	2020	Variación 2020/2019 Importe	%	Valor Relativo 2019	2020
Cap. I - Gastos de persoal	3.397	3.910	513	15,1	8,4	11,6
Cap. II - Gastos en bens correntes e servizos	19.658	21.102	1.444	7,3	48,7	62,7
Cap. III - Gastos financeiros	32	29	-3	-7,9	0,1	0,1
Cap. IV - Transferencias correntes	5.159	5.264	105	2,0	12,8	15,6
OPERACIÓNS CORRENTES	**28.245**	**30.305**	**2.060**	**7,3**	**69,9**	**90,1**
Cap. V - Fondo de continxencia	7.125	1.400	-5.725	-80,4	17,6	4,2
Cap. VI - Investimentos reais	5.012	1.948	-3.064	-61,1	12,4	5,8
OPERACIÓNS DE CAPITAL	**5.012**	**1.948**	**-3.064**	**-61,1**	**12,4**	**5,8**
TOTAL OPERACIÓNS NON FINANCEIRAS	**40.382**	**33.653**	**-6.729**	**-16,7**	**100,0**	**100,0**
Total	**40.382**	**33.653**	**-6.729**	**-16,7**	**100,0**	**100,0**

(Miles de Euros)

23 Gastos de diversas consellarías. Distribución do orzamento de gastos por capítulos

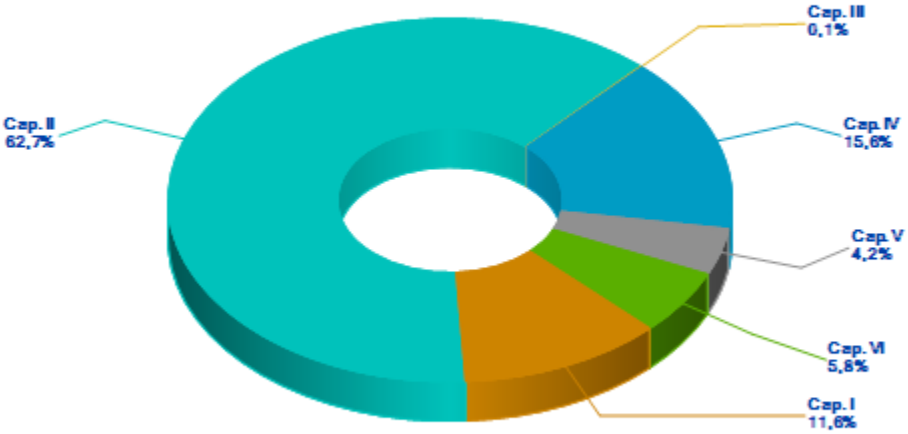

SECCIÓN 23 Gastos de diversas consellarías

Distribución económica

Capítulos	2019	2020	Variación 2020/2019 Importe	%	Valor Relativo 2019	2020
OPERACIÓNS CORRENTES						
Cap. I - Gastos de persoal	**3.397**	**3.910**	**513**	**15,1**	**8,4**	**11,6**
16 Cotas, prest. e gastos soc. a cargo empregador	3.397	3.910	513	15,1	8,4	11,6
Cap. II - Gastos en bens correntes e servizos	**19.658**	**21.102**	**1.444**	**7,3**	**48,7**	**62,7**
20 Alugamentos e canons	3.434	3.277	-157	-4,6	8,5	9,7
21 Reparacións, mantemento e conservación	235	275	40	17,0	0,6	0,8
22 Material, subministracións e outros	15.571	16.683	1.112	7,1	38,6	49,6
23 Indemnizacións por razóns do servizo	418	867	449	107,4	1,0	2,6
Cap. III - Gastos financeiros	**32**	**29**	**-3**	**-7,9**	**0,1**	**0,1**
35 Xuros de demora e outros gastos financeiros	32	29	-3	-7,9	0,1	0,1
Cap. IV - Transferencias correntes	**5.159**	**5.264**	**105**	**2,0**	**12,8**	**15,6**
46 A corporacións locais	4.946	5.089	143	2,9	12,2	15,1
48 A familias e institucións sen fins de lucro	213	175	-38	-17,8	0,5	0,5
.						
Cap. V - Fondo de continxencia	**7.125**	**1.400**	**-5.725**	**-80,4**	**17,6**	**4,2**
50 Fondo de continxencia	7.125	1.400	-5.725	-80,4	17,6	4,2
OPERACIÓNS DE CAPITAL						
Cap. VI - Investimentos reais	**5.012**	**1.948**	**-3.064**	**-61,1**	**12,4**	**5,8**
60 Invest. novo en infraestrutura e bens destinados ao uso xeral	794	794	0	-	2,0	2,4
62 Invest. novo asociado ao funcionamento operativo dos servizos	2.833	100	-2.733	-96,5	7,0	0,3
64 Gastos en investimentos de carácter inmaterial	885	710	-175	-19,8	2,2	2,1
65 Infraestructura básica de apoio ós sectores productivos	500	345	-155	-31,1	1,2	1,0
Total	**40.382**	**33.653**	**-6.729**	**-16,7**	**100,0**	**100,0**

(Miles de Euros)

OS ORZAMENTOS DOS ORGANISMOS AUTÓNOMOS E DAS ENTIDADES PÚBLICAS INSTRUMENTAIS DE CONSULTA OU ASESORAMENTO

III. OS ORZAMENTOS DOS ORGANISMOS AUTÓNOMOS E DAS ENTIDADES PÚBLICAS INSTRUMENTAIS DE CONSULTA OU ASESORAMENTO

A Lei 16/2010, do 17 de decembro, de organización e funcionamento da Administración xeral e do sector público autonómico de Galicia define aos organismos autónomos no seu artigo 68 como entidades públicas instrumentais. A súa organización e funcionamento regúlase polo dereito administrativo someténdose ao dereito privado só naqueles casos nos que corresponda, de acordo coa normativa xeral ou sectorial aplicable.

Estas entidades instrumentais, de acordo coa súa normativa específica, poden exercer actividades de intervención, fomento, xestión de servizos públicos ou apoio á función administrativa en réxime de descentralización funcional.

A actividade dos organismos autónomos desenvólvese consonte ao plan anual de actuación de cada un deles, que é aprobado por orde da consellería de adscrición dentro do marco do programa plurianual desta última, contando co informe favorable da consellería competente en materia de facenda.

Ademais, a disposición adicional sexta da Lei 16/2010, do 17 de decembro, establece que os orzamentos das entidades públicas instrumentais de consulta ou asesoramento terán a consideración de organismos autónomos para efectos orzamentarios.

Forman parte dos orzamentos para o ano 2020 nove organismos autónomos e dúas entidades públicas de consulta ou asesoramento, o Consello Económico e Social de Galicia e o Consello Galego de Relacións Laborais.

III.1. ORGANISMOS AUTÓNOMOS

Orzamento dos Organismos Autónomos

	Ingresos									
	Cap. I	Cap. II	Cap. III	Cap. IV	Cap. V	Cap. VI	Cap. VII	Cap. VIII	Cap. IX	Total
Escola Galega de Administración Pública	0	0	26	3.396	1	0	135	0	0	3.557
Instituto Galego de Estatística	0	0	1	3.365	0	0	1.150	0	0	4.515
Servizo Galego de Saúde	0	0	63.757	3.808.654	100	0	155.210	650	0	4.028.372
Academia Galega de Seguridade Pública	0	0	53	2.914	4	0	28	0	0	2.999
Instituto Galego do Consumo e da Competencia	0	0	3.212	2.801	5	0	653	0	0	6.671
Instituto Galego de Seguridade e Saúde Laboral	0	0	0	6.091	0	0	442	0	0	6.533
Instituto de Estudos do Territorio	0	0	3	2.310	0	0	897	0	0	3.210
Instituto Galego da Vivenda e Solo	0	0	995	20.500	4.050	6.650	51.719	40	0	83.954
Fondo Galego de Garantía Agraria	0	0	0	5.028	2	0	36.843	0	0	41.873
Total	**0**	**0**	**68.046**	**3.855.059**	**4.163**	**6.650**	**247.077**	**690**	**0**	**4.181.684**

(Miles de Euros)

Financiamento

	Orixe dos Fondos							
	Recursos Propios		Da Comunidade Autónoma		Outras		Total	
	Importe	%	Importe	%	Importe	%	Importe	%
Escola Galega de Administración Pública	27	0,75	3.530	99,25	0	0,00	3.557	0,09
Instituto Galego de Estatística	1	0,02	4.515	99,98	0	0,00	4.515	0,11
Servizo Galego de Saúde	64.507	1,60	3.819.060	94,80	144.804	3,59	4.028.372	96,33
Academia Galega de Seguridade Pública	57	1,91	2.942	98,09	0	0,00	2.999	0,07
Instituto Galego do Consumo e da Competencia	3.217	48,22	3.454	51,78	0	0,00	6.671	0,16
Instituto Galego de Seguridade e Saúde Laboral	0	0,00	6.533	100,00	0	0,00	6.533	0,16
Instituto de Estudos do Territorio	3	0,08	3.207	99,92	0	0,00	3.210	0,08
Instituto Galego da Vivenda e Solo	11.735	13,98	72.219	86,02	0	0,00	83.954	2,01
Fondo Galego de Garantía Agraria	2	0,01	41.871	99,99	0	0,00	41.873	1,00
Total	**79.549**	**1,90**	**3.957.331**	**94,63**	**144.804**	**3,46**	**4.181.684**	**100,00**

(Miles de Euros)

Os créditos autorizados aos organismos autónomos ascenden a 4.181,7 millóns de euros nos orzamentos do ano 2020.

O 96,33% dos créditos totais dos organismos autónomos corresponde ao Servizo Galego de Saúde, que incrementa o seu orzamento en 119,7 millóns de euros respecto ao exercicio anterior. Tamén se incrementan as dispoñibilidades para os restantes organismos autónomos.

Orzamento Organismos Autónomos

	Gastos								
	I	II	III	IV	V	VI	VII	VIII	Total
Escola Galega de Administración Pública	1.207	1.635		581		135			3.557
Instituto Galego de Estatística	3.028	337				1.150			4.515
Servizo Galego de Saúde	1.755.158	1.236.277		849.159	31.917	152.540	2.670	650	4.028.372
Academia Galega de Seguridade Pública	833	2.138				28			2.999
Instituto Galego do Consumo e da Competencia	5.080	754		185		629	24		6.671
Instituto Galego de Seguridade e Saúde Laboral	5.420	672				442			6.533
Instituto de Estudos do Territorio	2.184	91		38		494	403		3.210
Instituto Galego da Vivenda e Solo	9.296	4.348		11.901		32.315	25.553	540	83.954
Fondo Galego de Garantía Agraria	4.611	415	3			1.813	35.030		41.873
Total	**1.786.816**	**1.246.668**	**3**	**861.863**	**31.917**	**189.546**	**63.681**	**1.190**	**4.181.684**

(Miles de Euros)

O financiamento de todos eles gravita na súa maior parte sobre as transferencias que reciben desde os orzamentos da Administración Xeral.

O Servizo Galego de Saúde conta cunha importante contía de recursos propios, ademais dos que recibe como transferencia da Consellería de Sanidade. No capítulo III recóllese unha previsión de ingresos de 63,8 millóns de euros, incrementándose en 6,4 millóns de euros con respecto o ano anterior. Dentro das transferencias finalistas que recibe directamente destacan o Programa por Incapacidade Temporal, o Fondo de Cohesión Sanitaria e Fondo de Garantía Asistencial e a Asistencia Sanitaria dos centros sanitarios que recibe do Estado.

Compre salientar tamén, os ingresos propios que recibe o Instituto Galego da Vivenda e Solo. Destacan, no capítulo V de ingresos, con 3,8 millóns de euros, as rendas de bens inmobles, e por outra parte, no capítulo VI, dentro dos ingresos por alleamentos, os de vivendas, con 4,8 millóns de euros. Por último cabe destacar os ingresos derivados de sancións que recauda directamente o Instituto Galego de Consumo e da Competencia con 3,2 millóns de euros, incrementándose respecto do ano anterior

Respecto do resto de organismos autónomos, a maior parte da súa actividade canalízase a través de operacións correntes, como corresponde á natureza dos servizos que prestan coa

excepción do Instituto Galego da Vivenda e Solo, con importantes montantes de créditos destinados a axudas de capital e investimentos.

Os orzamentos de ingresos e gastos de cada un destes organismos autónomos así como, unha referencia a súa finalidade e lei constitutiva, figuran a continuación.

ESCOLA GALEGA DE ADMINISTRACIÓN PÚBLICA

A EGAP foi creada pola Lei 4/1987, do 27 de maio. Ten encomendadas actividades de selección e formación do persoal ao servizo da administración pública galega, así como o estudo e a difusión das ciencias da administración. Figura adscrita á Vicepresidencia e Consellería de Presidencia, Administracións Públicas e Xustiza segundo o Decreto 177/2016, do 15 de decembro, polo que se fixa a estrutura orgánica da Vicepresidencia e das consellerías da Xunta de Galicia.

De acordo co artigo 3 da referida lei de creación da EGAP segundo a redacción dada pola Lei 10/1989, do 10 de xullo, son competencias da EGAP:

1. Colaborar na realización das probas selectivas para o acceso á condición de funcionario ao servizo da administración desta comunidade autónoma convocadas de conformidade o disposto na Lei de función pública de Galicia, e doutras administracións públicas que previo convenio llo encomenden, con excepción do persoal docente e sanitario.
2. Organizar e impartir cursos selectivos de formación e cursos complementarios de formación, de carácter non selectivo, correspondentes ás probas selectivas, con excepción do persoal docente e sanitario.
3. Organizar e impartir cursos, seminarios e outras actividades de formación e perfeccionamento do persoal ao que se alude no apartado 1).
4. Realizar as probas e impartir os cursos que se establezan para a promoción interna dos funcionarios.
5. Realizar as probas e impartir os cursos selectivos descentralizados para o acceso á condición de funcionarios locais con "habilitación de carácter nacional".
6. Realizar as probas selectivas e os cursos selectivos descentralizados para o acceso á condición de funcionarios dos entes locais de Galicia "sen habilitación nacional", de acordo cos convenios que se subscriban coas distintas entidades locais.
7. A investigación, a documentación, o estudo e a realización de traballos de divulgación no eido da Administración pública, promovendo a súa máxima difusión.
8. O establecemento de convenios e a celebración de intercambios con organismos semellantes das administracións públicas, a nivel estatal e internacional.

9. A difusión e normalización do idioma galego na Administración pública, a capacitación lingüística do persoal e a participación na fixación da linguaxe técnica, administrativa e xurídica galega.

Orzamento de ingresos. Escola Galega de Administración Pública

Distribución económica							
				Variación 2020/2019		Valor Relativo	
	Capítulos	2019	2020	Importe	%	2019	2020
III	Taxas, prezos e outros ingresos	26	26	0	-	0,8	0,7
IV	Transferencias correntes	3.186	3.396	210	6,6	95,2	95,5
V	Ingresos patrimoniais	1	1	0	-	-	-
OPERACIÓNS CORRENTES		**3.213**	**3.422**	**210**	**6,5**	**96,0**	**96,2**
VII	Transferencias de capital	135	135	0	-	4,0	3,8
OPERACIÓNS DE CAPITAL		**135**	**135**	**0**	**-**	**4,0**	**3,8**
TOTAL OPERACIÓNS NON FINANCEIRAS		**3.347**	**3.557**	**210**	**6,3**	**100,0**	**100,0**
Total		**3.347**	**3.557**	**210**	**6,3**	**100,0**	**100,0**

(Miles de Euros)

Orzamento de gastos. Escola Galega de Administración Pública

Distribución económica							
				Variación 2020/2019		Valor Relativo	
	Capítulos	2019	2020	Importe	%	2019	2020
I	Gastos de persoal	1.098	1.207	108	9,9	32,8	33,9
II	Gastos en bens correntes e servizos	1.624	1.635	11	0,7	48,5	46,0
IV	Transferencias correntes	491	581	90	18,4	14,7	16,3
OPERACIÓNS CORRENTES		**3.213**	**3.422**	**210**	**6,5**	**96,0**	**96,2**
VI	Investimentos reais	135	135	0	-	4,0	3,8
OPERACIÓNS DE CAPITAL		**135**	**135**	**0**	**-**	**4,0**	**3,8**
TOTAL OPERACIÓNS NON FINANCEIRAS		**3.347**	**3.557**	**210**	**6,3**	**100,0**	**100,0**
Total		**3.347**	**3.557**	**210**	**6,3**	**100,0**	**100,0**

(Miles de Euros)

ACADEMIA GALEGA DE SEGURIDADE PÚBLICA

Creada pola Lei 1/2007, do 15 de xaneiro, figura adscrita á Vicepresidencia e Consellería de Presidencia, Administracións Públicas e Xustiza.

Figuran entre os seus fins:

1. O enriquecemento do capital humano dos servizos de seguridade pública mediante a súa capacitación a través da formación, a innovación e a excelencia.

2. O compromiso de xerar e transferir as bases de coñecemento para a mellora das políticas en materia de seguridade pública.
3. O impulso da calidade nos servizos de seguridade pública para unha mellor atención ao cidadán e maior satisfacción do seus xestores.

Funcións formativas:

As funcións formativas da Academia Galega de Seguridade Pública son as seguintes:

1) No ámbito da formación xudicial e penitenciaria e da seguridade privada:

Organizar e realizar nas materias de seguridade pública, en colaboración co Consello Xeral do Poder Xudicial e cos ministerios competentes en materia de xustiza e interior, así como con outros organismos, universidades ou centros de investigación, actividades dirixidas á formación de xuíces e fiscais, dos funcionarios de institucións penitenciarias e dos traballadores da seguridade privada, a través do asinamento dos oportunos convenios.

2) No ámbito da formación policial:

a) Elaborar os programas formativos e impartir os cursos dirixidos ao ingreso e á promoción interna nas distintas escalas dos corpos da policía de Galicia e das policías locais, así como a súa formación continua, perfeccionamento e especialización.
b) Colaborar coas administracións competentes na selección do persoal dos corpos da policía de Galicia e das policías locais.
c) Facilitarlles aos concellos os medios de coñecemento e información precisos para unha mellor execución dos servizos específicos das policías locais.

3) No ámbito da formación de protección civil, bombeiros e axentes forestais:

a) Elaborar os programas formativos e impartir os cursos de formación e perfeccionamento dirixidos aos integrantes dos servizos de protección civil e aos membros dos corpos de bombeiros das entidades locais coas que se formalice o correspondente convenio de colaboración.
b) Impartir os cursos dirixidos aos axentes forestais.
c) Colaborar coas entidades locais na selección e formación continua do persoal integrante dos corpos de bombeiros e de protección civil.
d) Facilitarlles aos concellos os medios de coñecemento e información precisos para unha mellor execución dos servizos específicos de bombeiros e protección civil, establecéndose os convenios oportunos.

Outras funcións:

Son tamén funcións da Academia Galega de Seguridade Pública nas materias que lle son propias:

e) Investigar, estudar e divulgar contidos, técnicas e documentación, con especial referencia á realidade galega.

f) Promover relacións de intercambio e colaboración coas universidades e institucións de Galicia, así como con outros centros docentes e investigadores de ámbito autonómico, estatal ou internacional.

g) Homologar, cando proceda, os títulos correspondentes aos cursos de formación impartidos por outras academias, escolas ou centros.

h) Calquera outra que lle poida ser atribuída polas normas, de conformidade coa súa natureza.

Orzamento de ingresos. Academia Galega de Seguridade Pública

Distribución económica						
			Variación 2020/2019		Valor Relativo	
Capítulos	2019	2020	Importe	%	2019	2020
III Taxas, prezos e outros ingresos	53	53	0	-	1,8	1,8
IV Transferencias correntes	2.822	2.914	92	3,3	97,1	97,2
V Ingresos patrimoniais	4	4	0	-	0,1	0,1
OPERACIÓNS CORRENTES	**2.879**	**2.971**	**92**	**3,2**	**99,0**	**99,1**
VII Transferencias de capital	28	28	0	-	1,0	0,9
OPERACIÓNS DE CAPITAL	**28**	**28**	**0**	**-**	**1,0**	**0,9**
TOTAL OPERACIÓNS NON FINANCEIRAS	**2.907**	**2.999**	**92**	**3,2**	**100,0**	**100,0**
Total	**2.907**	**2.999**	**92**	**3,2**	**100,0**	**100,0**

(Miles de Euros)

Orzamento de gastos. Academia Galega de Seguridade Pública

Distribución económica						
			Variación 2020/2019		Valor Relativo	
Capítulos	2019	2020	Importe	%	2019	2020
I Gastos de persoal	741	833	92	12,4	25,5	27,8
II Gastos en bens correntes e servizos	2.138	2.138	0	-	73,6	71,3
OPERACIÓNS CORRENTES	**2.879**	**2.971**	**92**	**3,2**	**99,0**	**99,1**
VI Investimentos reais	28	28	0	-	1,0	0,9
OPERACIÓNS DE CAPITAL	**28**	**28**	**0**	**-**	**1,0**	**0,9**
TOTAL OPERACIÓNS NON FINANCEIRAS	**2.907**	**2.999**	**92**	**3,2**	**100,0**	**100,0**
Total	**2.907**	**2.999**	**92**	**3,2**	**100,0**	**100,0**

(Miles de Euros)

INSTITUTO DE ESTUDOS DO TERRITORIO

O Instituto de Estudos do Territorio (IET) foi creado pola Lei 6/2007, do 11 de maio, de medidas urxentes en materia de ordenación do territorio e do litoral de Galicia, como un organismo autónomo, adscrito á consellería competente en materia de urbanismo e ordenación do territorio, e que ten por obxecto a análise, estudo e asesoramento en materia de urbanismo e ordenación do territorio, entendéndose comprendida nela a ordenación, protección e xestión da paisaxe.

Segundo o disposto no artigo 10 da Lei 6/2007, modificado pola disposición derradeira segunda da Lei 2/2016, do 10 de febreiro, do solo de Galicia, as función do IET son as seguintes:

a) Realizar traballos de investigación, análise, estudo e difusión sobre urbanismo e ordenación do territorio.
b) Prestar asistencia e asesoramento aos concellos de Galicia para a elaboración do planeamento urbanístico e a xestión e execución do planeamento, a fin de implementar as políticas da paisaxe na planificación urbanística e territorial.
c) Prestar apoio á consellaría competente en materia de urbanismo e ordenación do territorio.
d) A recompilación e o tratamento da información do territorio galego, así como a produción cartográfica para as diferentes consellarías e organismos públicos da Comunidade Autónoma de Galicia, especialmente en materia agraria e de desenvolvemento rural.
e) O apoio e o asesoramento á Xunta de Galicia en materia de paisaxe, e de colaboración e coordinación con outras administracións e sectores da sociedade.
f) Delimitar as grandes áreas paisaxísticas sobre as que se desenvolverán os catálogos da paisaxe e elaborar os catálogos da paisaxe de Galicia.
g) Formar, sensibilizar e concienciar á sociedade galega na necesidade de protexer e xestionar debidamente as nosas paisaxes.
h) Avaliar o estado de conservación das paisaxes de Galicia, analizar as súas transformacións e previsible evolución e realizar estudos e propostas en materia de paisaxe.
i) Promover a colaboración e a cooperación en materia de paisaxe, sobre todo mediante asistencia científica e técnica mutua, e intercambios de experiencias con fins de formación e información.
j) O seguimento de iniciativas de investigación e difusión de coñecementos de ámbito estatal, europeo e internacional en materia de paisaxe.
k) Fomentar o intercambio de información e experiencias, así como a asistencia científica e técnica mutua en materia de paisaxes transfronteirizas.
l) Elaborar cada catro anos un informe sobre o estado da paisaxe en Galicia, que a Xunta de Galicia presentará ao Parlamento de Galicia.

Os estatutos do IET foron aprobado polo Decreto 244/2011, do 29 de decembro, que foi modificado, no que se refire as súas funcións, polo Decreto 14/2017, do 26 de xaneiro, polo que se aproba o Regulamento de ordenación da información xeográfica e da actividade cartográfica de Galicia.

Orzamento de ingresos. Instituto de Estudos do Territorio

Distribución económica

	Capítulos	2019	2020	Variación 2020/2019 Importe	%	Valor Relativo 2019	2020
III	Taxas, prezos e outros ingresos	3	3	0	-	0,1	0,1
IV	Transferencias correntes	2.218	2.310	93	4,2	70,9	72,0
V	Ingresos patrimoniais	0	0	0	33,3	-	-
OPERACIÓNS CORRENTES		**2.220**	**2.313**	**93**	**4,2**	**71,0**	**72,0**
VII	Transferencias de capital	909	897	-12	-1,3	29,0	28,0
OPERACIÓNS DE CAPITAL		**909**	**897**	**-12**	**-1,3**	**29,0**	**28,0**
TOTAL OPERACIÓNS NON FINANCEIRAS		**3.129**	**3.210**	**81**	**2,6**	**100,0**	**100,0**
Total		**3.129**	**3.210**	**81**	**2,6**	**100,0**	**100,0**

(Miles de Euros)

Orzamento de gastos. Instituto de Estudos do Territorio

Distribución económica

	Capítulos	2019	2020	Variación 2020/2019 Importe	%	Valor Relativo 2019	2020
I	Gastos de persoal	2.100	2.184	84	4,0	67,1	68,0
II	Gastos en bens correntes e ser-vizos	82	91	9	10,8	2,6	2,8
IV	Transferencias correntes	38	38	0	-	1,2	1,2
OPERACIÓNS CORRENTES		**2.220**	**2.313**	**93**	**4,2**	**71,0**	**72,0**
VI	Investimentos reais	506	494	-12	-2,3	16,2	15,4
VII	Transferencias de capital	403	403	0	-	12,9	12,6
OPERACIÓNS DE CAPITAL		**909**	**897**	**-12**	**-1,3**	**29,0**	**28,0**
TOTAL OPERACIÓNS NON FINANCEIRAS		**3.129**	**3.210**	**81**	**2,6**	**100,0**	**100,0**
Total		**3.129**	**3.210**	**81**	**2,6**	**100,0**	**100,0**

(Miles de Euros)

INSTITUTO GALEGO DE ESTATÍSTICA

O Instituto Galego de Estatística, é un organismo autónomo creado pola Lei 9/1988, do 19 de xullo, de estatística de Galicia. Figura adscrito á Consellería de Facenda. Entre as súas funcións están as seguintes:

- Dirixir e coordinar a actividade estatística no ámbito das competencias da Comunidade autónoma de Galicia.

- Coordinar a actividade estatística levada a cabo polas distintas administracións públicas de Galicia.

- Levar a cabo as estatísticas ou as fases delas que lle encomenden o plan galego de estatística e os seus correspondentes programas estatísticos, así como calquera outra que lle podan encargar ou que se estableza en virtude de convenios con outros organismos estatísticos.

- Colaborar en estatísticas de interese estatal ou supraestatal promovidas polos organismos competentes.

- Asegurar a difusión adecuada das estatísticas publicadas en Galicia, a través dos medios máis pertinentes, e expedir certificacións dos resultados estatísticos da súa competencia.

- Velar polo cumprimento das normas técnicas aprobadas e a aplicación das garantías necesarias para que sexan respectados o segredo estatístico e as outras condicións xurídicas a que se debe suxeitar a actividade estatística.

Orzamento de ingresos. Instituto Galego de Estatística

Distribución económica

Capítulos		2019	2020	Variación 2020/2019 Importe	%	Valor Relativo 2019	2020
III	Taxas, prezos e outros ingresos	1	1	0	-	-	-
IV	Transferencias correntes	3.241	3.365	123	3,8	75,9	74,5
V	Ingresos patrimoniais	0	0	0	-	-	-
OPERACIÓNS CORRENTES		**3.242**	**3.365**	**123**	**3,8**	**75,9**	**74,5**
VII	Transferencias de capital	1.030	1.150	120	11,7	24,1	25,5
OPERACIÓNS DE CAPITAL		**1.030**	**1.150**	**120**	**11,7**	**24,1**	**25,5**
TOTAL OPERACIÓNS NON FINANCEIRAS		**4.272**	**4.515**	**243**	**5,7**	**100,0**	**100,0**
Total		**4.272**	**4.515**	**243**	**5,7**	**100,0**	**100,0**

(Miles de Euros)

Orzamento de gastos. Instituto Galego de Estatística

Distribución económica							
				Variación 2020/2019		Valor Relativo	
	Capítulos	2019	2020	Importe	%	2019	2020
I	Gastos de persoal	2.905	3.028	123	4,2	68,0	67,1
II	Gastos en bens correntes e servizos	337	337	0	-	7,9	7,5
OPERACIÓNS CORRENTES		**3.242**	**3.365**	**123**	**3,8**	**75,9**	**74,5**
VI	Investimentos reais	1.030	1.150	120	11,7	24,1	25,5
OPERACIÓNS DE CAPITAL		**1.030**	**1.150**	**120**	**11,7**	**24,1**	**25,5**
TOTAL OPERACIÓNS NON FINANCEIRAS		**4.272**	**4.515**	**243**	**5,7**	**100,0**	**100,0**
	Total	**4.272**	**4.515**	**243**	**5,7**	**100,0**	**100,0**

(Miles de Euros)

INSTITUTO GALEGO DE CONSUMO E DA COMPETENCIA

De acordo co establecido no artigo 38 da Lei 14/2013, do 26 de decembro, de racionalización do sector público autonómico, autorízase a creación do Instituto Galego de Consumo e da Competencia como organismo autónomo adscrito á Consellería competente en materia de consumo, que terá como fins xerais e obxectivos básicos a defensa, protección, promoción e preservación dunha competencia efectiva nos mercados no ámbito da Comunidade Autónoma de Galicia, na perspectiva de conseguir a máxima eficiencia económica e a protección e o aumento do benestar dos consumidores e consumidoras.

Dentro deste organismo e como se establece no artigo 39 da citada Lei, configurarase a Comisión Galega da Competencia.

Tendo en conta a autorización citada, a través do Decreto 118/2016, do 4 de agosto, procédese á creación do Instituto Galego do Consumo e da Competencia e á aprobación dos seus estatutos.

Este organismo autónomo asume os medios persoais e materiais así como as competencias que correspondían ao Instituto Galego de Consumo e ao Consello Galego da Competencia.

As competencias do Instituto Galego do Consumo e da Competencia, son as seguintes:

1. Orientar, formar e informar as persoas consumidoras e usuarias sobre os seus dereitos e a forma de exercelos e de difundir o seu coñecemento, co fin de que se teñan en conta e se respecten por todos aqueles que interveñan no mercado e por aqueles ós que poida afectar directa ou indirectamente en relación cos bens e servizos.
2. Potenciar o establecemento e desenvolvemento das organizacións de consumidores e usuarios e asesoralos tecnicamente.

3. Atender as consultas e reclamacións dos consumidores galegos para tentar resolvelas o través da mediación e a arbitraxe de consumo.
4. Exercer a capacidade sancionadora e correctora do mercado.
5. Realizar as tarefas de control de mercado que inclúen a investigación de denuncias, campañas de inspección e actuacións de oficio.
6. As competencias relacionadas coa a rede de alerta de produtos industriais postos a disposición dos consumidores
7. Promover e levar a cabo os estudos que permitan unha adecuada prognose da problemática do consumo, así como levar a cabo ensaios comparativos, análises de laboratorio e, en xeral, todos os procedementos técnicos que se precisen para o mellor coñecemento dos bens, produtos e servizos que se lle oferten as persoas consumidoras e usuarias.
8. Elaborar e difundir información para facilitarlles as persoas consumidoras e usuarias a elección, con criterios de racionalidade, dos bens, produtos e servizos xenéricos máis axeitados ás súas necesidades.
9. Impulsar a formación das persoas consumidoras e usuarias, propoñéndolles ós organismos competentes a adopción de programas de educación para o consumo nos distintos graos do ensino e realizar as actuacións necesarias para asegurar que a dita formación sexa permanente.
10. Asesorar á Xunta de Galicia no desenvolvemento da normativa de todos os aspectos que afecten ou poidan afectar as persoas consumidoras e usuarias, promovendo a elaboración de normas para a súa defensa, achegándolle a información necesaria para este fin.
11. Cooperar coas administracións públicas, atendendo de xeito especial as oficinas municipais de información as persoas consumidoras e usuarias con aqueloutras entidades de semellante ámbito de competencias por supoñer o servizo máis próximo ó cidadán e coordinar as súas actuacións coas dos concellos.
12. Asesorar tecnicamente as oficinas de información, as persoas consumidoras e usuarias da Administración local e colaborar con elas.
13. Poñer en coñecemento dos organismos competentes da Administración, propostas e iniciativas en relación coas funcións e competencias do Instituto.
14. Exercer os demais fins que se lle encomenden, na súa función de protección das persoas consumidoras e usuarias.
15. Exercer as funcións de instrución e resolución dos expedientes vinculados coa competencia (artigos 1, 2 e 3 da Lei 15/2007), de colaboración e coordinación con outras autoridades da competencia e cos órganos xurisdicionais en Galicia, de control de axudas públicas, de arbitraxe, consultivas, de promoción da competencia e de asesoramento e representación.

Orzamento de ingresos. Instituto Galego do Consumo e da Competencia

Distribución económica							
				Variación 2020/2019		Valor Relativo	
	Capítulos	2019	2020	Importe	%	2019	2020
III	Taxas, prezos e outros ingresos	2.600	3.212	612	23,5	40,5	48,1
IV	Transferencias correntes	3.167	2.801	-366	-11,5	49,3	42,0
V	Ingresos patrimoniais	5	5	0	-	0,1	0,1
OPERACIÓNS CORRENTES		**5.772**	**6.018**	**246**	**4,3**	**89,8**	**90,2**
VII	Transferencias de capital	654	653	-1	-0,2	10,2	9,8
OPERACIÓNS DE CAPITAL		**654**	**653**	**-1**	**-0,2**	**10,2**	**9,8**
TOTAL OPERACIÓNS NON FINANCEIRAS		**6.426**	**6.671**	**245**	**3,8**	**100,0**	**100,0**
	Total	**6.426**	**6.671**	**245**	**3,8**	**100,0**	**100,0**

(Miles de Euros)

Orzamento de gastos. Instituto Galego do Consumo e da Competencia

Distribución económica							
				Variación 2020/2019		Valor Relativo	
	Capítulos	2019	2020	Importe	%	2019	2020
I	Gastos de persoal	4.861	5.080	219	4,5	75,6	76,1
II	Gastos en bens correntes e ser-vizos	726	754	27	3,8	11,3	11,3
IV	Transferencias correntes	185	185	0	-	2,9	2,8
OPERACIÓNS CORRENTES		**5.772**	**6.018**	**246**	**4,3**	**89,8**	**90,2**
VI	Investimentos reais	630	629	-1	-0,2	9,8	9,4
VII	Transferencias de capital	24	24	0	-	0,4	0,4
OPERACIÓNS DE CAPITAL		**654**	**653**	**-1**	**-0,2**	**10,2**	**9,8**
TOTAL OPERACIÓNS NON FINANCEIRAS		**6.426**	**6.671**	**245**	**3,8**	**100,0**	**100,0**
	Total	**6.426**	**6.671**	**245**	**3,8**	**100,0**	**100,0**

(Miles de Euros)

SERVIZO GALEGO DE SAÚDE

Foi creado pola Lei 1/1989, do 2 de xaneiro, coa finalidade de xestionar os recursos sanitarios dependentes da comunidade autónoma e de levar a cabo a coordinación de todos os servizos dese carácter existentes dentro do seu ámbito territorial. É un organismo autónomo, dotado de personalidade xurídica propia e plena capacidade para o cumprimento dos seus fins. Está adscrito á Consellería de Sanidade e réxese polo establecido na Lei 8/2008, do 10 de xullo, de Saúde de Galicia.

O Servizo Galego de Saúde terá como principal obxectivo obter resultados en saúde satisfactorios para os pacientes e para a poboación en xeral.

O ano 2020 será o derradeiro contemplado na Estratexia Sergas 2020, a folla de ruta dos últimos catro anos que marcou as liñas estratéxicas do Servizo Galego de Saúde, consolidando

o proceso de transformación e modernización do actual sistema sanitario galego. Para a consecución do seu único obxectivo (mellorar a saúde da cidadanía galega) precisáronse os seguintes 4 eixes estratéxicos:

1. Atención integral adaptada ás necesidades dos pacientes, familiares e coidadores. Mellorar a proximidade dos servizos e prestacións sanitarias aos pacientes, a continuidade asistencial, a humanización dos servizos sanitarios e a confianza dos doentes.
2. Profesionais comprometidos e coidados pola organización.
3. Xestión eficiente que contribúa á sustentabilidade do sistema sanitario.
4. Infraestruturas, equipamentos sanitarios e sistemas de información. Seguir poñendo todos os recursos e as ferramentas posibles das novas tecnoloxías da información e comunicación para seguir buscando vías de asistencia que aporten proximidade e accesibilidade ao paciente.

O Sergas seguirá apostando por un claro compromiso cos dereitos dos cidadás. Neste sentido tivo e ten especial relevancia a Lei 12/2013, do 9 de decembro, de garantías de prestacións sanitarias. Seguirá sendo unha prioridade, para incrementar o número de persoas beneficiarias dos dereitos recollidos nesta lei:

- Instrucións previas: dende a entrada en vigor (2015) ata xullo de 2019, 8.975 persoas beneficiáronse deste dereito.

- Libre elección (médico de familia, pediatra, profesional de enfermería, hospital ou complexo hospitalario): dende a entrada en vigor (2015) ata decembro de 2018, 398.917 persoas beneficiáronse deste dereito.

- Segunda opinión médica dende a entrada en vigor (2015) ata decembro de 2018, 1.424 persoas exerceron o dereito de segunda opinión médica e estimóuselle.

A garantía de tempos máximos de acceso á atención sanitaria no ámbito hospitalario dende a entrada en vigor (2018) ata o 30 de xuño de 2019, 65.883 persoas beneficiáronse deste dereito: 16.548 persoas en cirurxía, 24.829 en consultas e 24.506 en probas. Derivación de pacientes a outro centro do Sergas, tan so un 0,70% no caso da cirurxía. Ningún paciente foi derivado a un centro concertado.

Xunto coa consolidación e a garantía dunha actividade asistencial de calidade o Servizo Galego de Saúde aposta claramente pola integración de procesos e a continuidade asistencial en cada momento de transición do paciente en función da súa patoloxía e necesidades, buscando vías de asistencia que aporten proximidade e accesibilidade ao usuario a través dunha xestión eficiente; ao tempo refórzase a inversión en innovación tecnolóxica a través de novos equipamentos e de sistemas de información e comunicación que potencien o papel tanto do profesional como do propio paciente na súa relación asistencial. A xestión eficiente enmárcase

principalmente na acción de dispor de sistemas de información adaptados ás necesidades dos pacientes e profesionais, así como na ordenación e adquisición de medicamentos, produtos sanitarios ou centrais de compras.

Ao mesmo tempo seguimos apostando por incorporar aos pacientes de forma decidida no desenvolvemento e mellora do Servizo Galego de Saúde ao incorporar a súa voz e visión para convertelos realmente no centro do sistema. No ano 2019 tivo a súa implantación efectiva a orde que regula a composición e o réxime de funcionamento dos Consellos Asesores de Pacientes de Área previstos na modificación de Lei de Saúde de Galicia. Así consolídase o compromiso de maior participación social no ámbito sanitario promulgado e multiplícase por sete a participación dos pacientes no Sergas. Permitirán unha representación máis próxima e efectiva.

No ámbito dos profesionais é de destacar a estabilidade no emprego, continuar coa implantación das especialidades de enfermería, a protección da maternidade, retención do talento coa flexibilización da idade de xubilación e o concurso de traslados aberto e permanente.

A continua mellora e perfeccionamento da provisión de servizos sanitarios efectivos, eficientes e de calidade segue sendo a principal premisa para o ano 2020, xunto cos principios de equidade e accesibilidade, sen esquecer a sustentabilidade.

Os pacientes crónicos e pluripatolóxicos serán unha prioridade, pero tamén o serán as patoloxías oncolóxicas, as enfermidades raras e aquelas outras que polo seu especial impacto social ou asistencial deben contar cunha abordaxe individualizada. A súa detección precoz, o diagnóstico e tratamento continuarán sendo un importante reto para o Servizo Galego de Saúde. Os anciáns, embarazadas e nenos tamén serán os principais destinatarios das liñas de acción do Sergas, para os que se pretende seguir consolidando dereitos e a provisión duns servizos e prestacións sanitarias efectivas e de calidade coherente ás súas necesidades.

Para isto, o orzamento do Sergas alcanza neste exercicio 4.028,4 millóns de euros, incrementándose nun 3,1% en comparación co do ano anterior.

A maior parte dos seus ingresos, un 94,8%, está formado polas transferencias, correntes e de capital, que recibe dende a Consellería de Sanidade.

O Servizo Galego de Saúde conta ademais cunha importante contía de ingresos propios e doutras transferencias, por importe total de 209,3 millóns de euros.

No capítulo III recóllense as taxas, prezos e outros ingresos, que alcanzan neste exercicio 63,8 millóns de euros.

Ademais, conta coa transferencia do Estado pola achega sanitaria para dar cobertura ás asignacións para o mantemento dos seus centros sanitarios de carácter non psiquiátrico, por importe de 95,4 millóns de euros. Comprende unha estimación da participación nos ingresos de 2020, a devolución das liquidacións negativas de 2008 e 2009 autorizada en 240 mensualidades, fronte

as 120 autorizadas anteriormente, segundo o establecido polo Real Decreto-Lei 12/2014, do 12 de setembro, así como a previsión da liquidación a recibir no exercicio 2020, correspondente ao 2018.

Formando parte tamén das transferencias correntes figura a recibida do Instituto Nacional da Seguridade Social para o control da Incapacidade Temporal así como o Fondo de Cohesión Sanitaria e o Fondo de Garantía Asistencial.

Dentro dos fondos europeos, inclúese o FEDER. Código 100, con 4,4 millóns de euros. Este programa desenvólvese a través de tres liñas de actuación.

A primeira busca promover unha maior participación do usuario do sistema sanitario no proceso terapéutico e un maior empoderamento dos enfermos. Pretende desenvolver ferramentas capaces de personalizarse de forma automatizada e intelixente, adaptando a información e servicios ofrecidos ás necesidades, intereses e preferencias particulares do usuario en materia de saúde e estilo de vida.

A segunda das liñas ten como meta avanzar na persoalización das terapias e tecnoloxías de diagnóstico para unha asistencia sanitaria máis eficaz e eficiente, fomentando a incorporación ao sistema público de saúde de novas terapias e tecnoloxías que se encontren en fases finais de desenvolvemento, como biomarcadores avanzados para diagnóstico e pronóstico de enfermedades, dispositivos médicos ou desenvolvementos TIC.

A última das liñas de actuación consiste en dinamizar o coñecemento sanitario co obxectivo de obter un maior impacto en tódalas liñas de actuación.

Orzamento de ingresos. Servizo Galego de Saúde

Distribución económica

Capítulos	2019	2020	Variación 2020/2019 Importe	%	Valor Relativo 2019	2020
III Taxas, prezos e outros ingresos	57.392	63.757	6.365	11,1	1,5	1,6
IV Transferencias correntes	3.709.815	3.808.654	98.839	2,7	94,9	94,5
V Ingresos patrimoniais	100	100	0	-	-	-
OPERACIÓNS CORRENTES	**3.767.306**	**3.872.511**	**105.205**	**2,8**	**96,4**	**96,1**
VII Transferencias de capital	140.744	155.210	14.466	10,3	3,6	3,9
OPERACIÓNS DE CAPITAL	**140.744**	**155.210**	**14.466**	**10,3**	**3,6**	**3,9**
TOTAL OPERACIÓNS NON FINANCEIRAS	**3.908.050**	**4.027.722**	**119.671**	**3,1**	**100,0**	**100,0**
VIII Activos financeiros	650	650	0	-	-	-
TOTAL OPERACIÓNS FINANCEIRAS	**650**	**650**	**0**	**-**	**-**	**-**
Total	**3.908.700**	**4.028.372**	**119.671**	**3,1**	**100,0**	**100,0**

(Miles de Euros)

Orzamento de gastos. Servizo Galego de Saúde

Distribución económica							
				Variación 2020/2019		Valor Relativo	
	Capítulos	2019	2020	Importe	%	2019	2020
I	Gastos de persoal	1.695.796	1.755.158	59.362	3,5	43,4	43,6
II	Gastos en bens correntes e servizos	1.205.810	1.236.277	30.467	2,5	30,8	30,7
III	Gastos financeiros	0	0	0	-	-	-
IV	Transferencias correntes	834.210	849.159	14.949	1,8	21,3	21,1
OPERACIÓNS CORRENTES		**3.735.816**	**3.840.594**	**104.778**	**2,8**	**95,6**	**95,3**
V	Fondo de continxencia	31.917	31.917	0	-	0,8	0,8
VI	Investimentos reais	137.622	152.540	14.918	10,8	3,5	3,8
VII	Transferencias de capital	2.695	2.670	-25	-0,9	0,1	0,1
OPERACIÓNS DE CAPITAL		**140.317**	**155.210**	**14.893**	**10,6**	**3,6**	**3,9**
TOTAL OPERACIÓNS NON FINANCEIRAS		**3.908.050**	**4.027.722**	**119.671**	**3,1**	**100,0**	**100,0**
VIII	Activos financeiros	650	650	0	-	-	-
TOTAL OPERACIÓNS FINANCEIRAS		**650**	**650**	**0**	**-**	**-**	**-**
Total		**3.908.700**	**4.028.372**	**119.671**	**3,1**	**100,0**	**100,0**

(Miles de Euros)

INSTITUTO GALEGO DE SEGURIDADE E SAÚDE LABORAL

O Instituto Galego de Seguridade e Saúde Laboral (ISSGA), creado pola Lei 14/2007, do 30 de outubro, é un organismo autónomo dos previstos nos artigos 68 e seguintes da Lei 16/2010, do 17 de decembro, de organización e funcionamento da Administración xeral e do sector público autonómico de Galicia que se configura como un órgano técnico en materia de prevención de riscos laborais, goza de personalidade xurídica de seu, autonomía funcional e plena capacidade de obrar.

O Decreto 177/2016, do 15 de decembro, polo que se fixa a estrutura orgánica da Vicepresidencia e das consellerías da Xunta de Galicia, adscríbeo á Consellería de Economía, Emprego e Industria.

O obxecto do ISSGA é a xestión e a coordinación das políticas que nas materias de seguridade, hixiene e saúde laboral establezan os poderes públicos da comunidade autónoma para a mellora das condicións de traballo, co obxecto de eliminar ou reducir na orixe os riscos inherentes ao traballo, sen prexuízo das competencias da Secretaría Xeral de Emprego neste ámbito e das competencias atribuídas a outros departamentos da Xunta de Galicia.

A súa actuación está vinculada á Estratexia Galega de Seguridade e Saúde no Traballo 2017-2020, resultante do proceso de Diálogo Social en Galicia, e, anualmente, ao Plan de Actividades, froito do consenso da Administración, os sindicatos máis representativos no ámbito autonómico e a Confederación de Empresarios de Galicia.

Orzamento de ingresos. Instituto Galego de Seguridade e Saúde Laboral

Distribución económica						
			Variación 2020/2019		Valor Relativo	
Capítulos	2019	2020	Importe	%	2019	2020
IV Transferencias correntes	5.988	6.091	103	1,7	93,2	93,2
V Ingresos patrimoniais	0	0	0	6,7	-	-
OPERACIÓNS CORRENTES	**5.988**	**6.092**	**103**	**1,7**	**93,3**	**93,2**
VII Transferencias de capital	433	442	9	2,0	6,7	6,8
OPERACIÓNS DE CAPITAL	**433**	**442**	**9**	**2,0**	**6,7**	**6,8**
TOTAL OPERACIÓNS NON FINANCEIRAS	**6.421**	**6.533**	**112**	**1,7**	**100,0**	**100,0**
Total	**6.421**	**6.533**	**112**	**1,7**	**100,0**	**100,0**

(Miles de Euros)

Orzamento de gastos. Instituto Galego de Seguridade e Saúde Laboral

Distribución económica						
			Variación 2020/2019		Valor Relativo	
Capítulos	2019	2020	Importe	%	2019	2020
I Gastos de persoal	5.316	5.420	103	1,9	82,8	83,0
II Gastos en bens correntes e servizos	672	672	0	-	10,5	10,3
OPERACIÓNS CORRENTES	**5.988**	**6.092**	**103**	**1,7**	**93,3**	**93,2**
VI Investimentos reais	433	442	9	2,0	6,7	6,8
OPERACIÓNS DE CAPITAL	**433**	**442**	**9**	**2,0**	**6,7**	**6,8**
TOTAL OPERACIÓNS NON FINANCEIRAS	**6.421**	**6.533**	**112**	**1,7**	**100,0**	**100,0**
Total	**6.421**	**6.533**	**112**	**1,7**	**100,0**	**100,0**

(Miles de Euros)

INSTITUTO GALEGO DE VIVENDA E SOLO

Organismo autónomo creado pola Lei 3/1988, do 27 de abril, ao que lle corresponde a realización da política de solo e vivenda da Xunta de Galicia. O IGVS adscríbese á Consellería de Medio Ambiente, Territorio e Vivenda, segundo o Decreto 106/2018, do 4 de outubro, polo que se modifica parcialmente o Decreto 177/2016, do 15 de decembro, polo que se fixa a estrutura orgánica das consellerías da Xunta de Galicia, e o Decreto 196/2012, do 27 de setembro, polo que se crea a Axencia de Turismo de Galicia e se aproban os seus estatutos.

O Instituto Galego de Vivenda e Solo exerce as competencias e funcións que a continuación se indican:

1. En xeral correspóndenlle as competencias e funcións en materia de política de vivenda, favorecendo o acceso dos cidadáns ao dereito, constitucionalmente garantido, dunha vivenda digna e adecuada.
2. O fomento das actuacións de rehabilitación do patrimonio e arquitectónico en materia de vivenda tanto rural como urbana.
3. A creación de solo residencial e de equipamentos acorde coas necesidades de asentamento da poboación.
4. Complementariamente correspóndelle ao IGVS, a través dos seus órganos, dentro do marco da normativa de ordenación do territorio e a urbanística, o establecemento da política de solos de carácter produtivo, tales como o industrial, o comercial ou tecnolóxico e, en xeral, os que incidan na mellora da habitabilidade do territorio da comunidade autónoma, baseando aquela no principio de sustentabilidade, en colaboración coa política de solos sectoriais específicos desenvolta por outros departamentos ou administracións en Galicia.
5. A tramitación de plans e proxectos sectoriais abeirados no acordo do Consello da Xunta de 26 de maio de 2006 e de 6 de setembro de 2007, e na disposición adicional 2ª da Lei 6/2007, do 11 de maio, de medidas urxentes en materia de ordenación do territorio e do litoral de Galicia.

Orzamento de ingresos. Instituto Galego da Vivenda e Solo

Distribución económica

Capítulos		2019	2020	Variación 2020/2019 Importe	%	Valor Relativo 2019	2020
III	Taxas, prezos e outros ingresos	816	995	179	22,0	0,9	1,2
IV	Transferencias correntes	19.148	20.500	1.351	7,1	20,0	24,4
V	Ingresos patrimoniais	3.990	4.050	60	1,5	4,2	4,8
OPERACIÓNS CORRENTES		**23.954**	**25.545**	**1.591**	**6,6**	**25,0**	**30,4**
VI	Alleamento de investimentos reais	7.250	6.650	-600	-8,3	7,6	7,9
VII	Transferencias de capital	64.494	51.719	-12.775	-19,8	67,4	61,6
OPERACIÓNS DE CAPITAL		**71.744**	**58.369**	**-13.375**	**-18,6**	**75,0**	**69,5**
TOTAL OPERACIÓNS NON FINANCEIRAS		**95.698**	**83.914**	**-11.785**	**-12,3**	**100,0**	**100,0**
VIII	Activos financeiros	5	40	35	700,0	-	-
TOTAL OPERACIÓNS FINANCEIRAS		**5**	**40**	**35**	**700,0**	**-**	**-**
Total		**95.703**	**83.954**	**-11.750**	**-12,3**	**100,0**	**100,0**

(Miles de Euros)

Orzamento de gastos. Instituto Galego da Vivenda e Solo

Distribución económica							
				Variación 2020/2019		Valor Relativo	
	Capítulos	2019	2020	Importe	%	2019	2020
I	Gastos de persoal	8.874	9.296	421	4,7	9,3	11,1
II	Gastos en bens correntes e servizos	4.448	4.348	-100	-2,2	4,6	5,2
IV	Transferencias correntes	10.631	11.901	1.269	11,9	11,1	14,2
OPERACIÓNS CORRENTES		**23.954**	**25.545**	**1.591**	**6,6**	**25,0**	**30,4**
VI	Investimentos reais	31.608	32.315	707	2,2	33,0	38,5
VII	Transferencias de capital	27.123	25.553	-1.570	-5,8	28,3	30,4
OPERACIÓNS DE CAPITAL		**58.731**	**57.869**	**-863**	**-1,5**	**61,4**	**68,9**
TOTAL OPERACIÓNS NON FINANCEIRAS		**82.686**	**83.414**	**728**	**0,9**	**86,4**	**99,4**
VIII	Activos financeiros	13.018	540	-12.478	-95,9	13,6	0,6
TOTAL OPERACIÓNS FINANCEIRAS		**13.018**	**540**	**-12.478**	**-95,9**	**13,6**	**0,6**
Total		**95.703**	**83.954**	**-11.750**	**-12,3**	**100,0**	**100,0**

(Miles de Euros)

FONDO GALEGO DE GARANTÍA AGRARIA

Regulado pola Lei 7/1994, do 29 de decembro, e coa denominación actual segundo a Lei 7/2002, do 27 de decembro, de medidas fiscais e réxime administrativo, e polo Decreto 7/2014, do 16 de xaneiro, polo que se aproban os seus estatutos, é un organismo autónomo dos regulados na sección 2ª do capítulo II do título III da Lei 16/2010, do 17 de decembro, de organización e funcionamento da Administración xeral e do sector público autonómico de Galicia.

Atópase adscrito á Consellería do Medio Rural e ten por obxecto executar as políticas desta consellería, no referente á aplicación das medidas de ordenación, fomento, reestruturación e mellora do sector lácteo e gandeiro, levando a cabo a execución das accións necesarias para a aplicación na Comunidade Autónoma da Política Agraria Común (PAC) e para o funcionamento das distintas organizacións de mercados e a mellora das estruturas agropecuarias; apoiar e promover a mellora e modernización do sector lácteo gandeiro nas diferentes áreas de actuación; promover a participación do sector nas labores de planificación, xestión e financiación dos programas de mellora e desenvolvemento daquel.

Este organismo ten como obxectivos para o exercicio 2020 a xestión eficaz no pagamento dos fondos europeos agrícolas en Galicia, procurar unha mellora das rendas das persoas agricultoras galegas, así como contribuír á dinamización das zonas rurais desenvolvendo as seguintes actuacións prioritarias:

1. Desenvolver as funcións inherentes á súa condición de organismo pagador dos fondos europeos agrícolas en Galicia (Fondo Europeo Agrícola de Garantía e Fondo Europeo Agrícola de Desenvolvemento Rural), autorizando, xestionando o pago e contabilizando os importes

das axudas con cargo aos citados fondos, e exercendo as demais funcións de coordinación, comunicación, auditoras, e outras conexas que lle corresponden como organismo pagador.

2. O desenvolvemento da xestión das axudas da PAC en Galicia, tendo en conta o marco normativo da PAC 2014-2020 e as prioridades desta, nomeadamente a ecoloxización en curso da dita política.
3. A xestión íntegra das axudas a zonas con limitacións naturais, así como as axudas de agroambiente e clima e agricultura ecolóxica prevista no Programa de Desenvolvemento Rural de Galicia 2014-2020 e cofinanciadas con cargo ao Feader.
4. O pagamento e contabilización das actuacións incluídas no Programa de Desenvolvemento Rural, financiadas polo Fondo Europeo Agrario de Desenvolvemento Rural (Feader), e cuxa fase de autorización e control non se xestiona directamente polo Fogga, e para as que a xestión corresponde a outros órganos da Consellería do Medio Rural e outros centros directivos da Xunta de Galicia.
5. O pagamento e contabilización, en tanto que organismo pagador, das medidas relativas á apicultura, reestruturación do viñedo, promoción en terceiros países, organizacións de produtores e medidas de inversión financiadas polo FEAGA.
6. Efectuar as operacións en réxime de intervención e regulación de mercados por conta do FEAGA, entradas, saídas e almacenamento das mercadorías, de acordo coas instrucións ditadas segundo a xestión encomendada polo Fondo Español de Garantía Agraria (FEGA).
7. Realizar accións destinadas a mellorar as producións gandeiras e fortalecer con iso a puxanza do sector lácteo galego e cárnico no contexto nacional e europeo, tales como apoiar ás sociedades públicas participadas polo FOGGA que operan no sector agropecuario.

Orzamento de ingresos. Fondo Galego de Garantía Agraria

Distribución económica						
			Variación 2020/2019		Valor Relativo	
Capítulos	2019	2020	Importe	%	2019	2020
III Taxas, prezos e outros ingresos	0	0	0	-	-	-
IV Transferencias correntes	4.903	5.028	124	2,5	10,8	12,0
V Ingresos patrimoniais	2	2	0	-	-	-
OPERACIÓNS CORRENTES	**4.906**	**5.030**	**124**	**2,5**	**10,8**	**12,0**
VII Transferencias de capital	40.449	36.843	-3.606	-8,9	89,2	88,0
OPERACIÓNS DE CAPITAL	**40.449**	**36.843**	**-3.606**	**-8,9**	**89,2**	**88,0**
TOTAL OPERACIÓNS NON FINANCEIRAS	**45.354**	**41.873**	**-3.482**	**-7,7**	**100,0**	**100,0**
Total	**45.354**	**41.873**	**-3.482**	**-7,7**	**100,0**	**100,0**

(Miles de Euros)

Orzamento de gastos. Fondo Galego de Garantía Agraria

Distribución económica

	Capítulos	2019	2020	Variación 2020/2019 Importe	%	Valor Relativo 2019	2020
I	Gastos de persoal	4.387	4.611	224	5,1	9,7	11,0
II	Gastos en bens correntes e servizos	515	415	-100	-19,4	1,1	1,0
III	Gastos financeiros	3	3	0	-	-	-
OPERACIÓNS CORRENTES		**4.906**	**5.030**	**124**	**2,5**	**10,8**	**12,0**
VI	Investimentos reais	1.798	1.813	15	0,8	4,0	4,3
VII	Transferencias de capital	38.651	35.030	-3.621	-9,4	85,2	83,7
OPERACIÓNS DE CAPITAL		**40.449**	**36.843**	**-3.606**	**-8,9**	**89,2**	**88,0**
TOTAL OPERACIÓNS NON FINANCEIRAS		**45.354**	**41.873**	**-3.482**	**-7,7**	**100,0**	**100,0**
	Total	**45.354**	**41.873**	**-3.482**	**-7,7**	**100,0**	**100,0**

(Miles de Euros)

III.2. ENTIDADES PÚBLICAS INSTRUMENTAIS DE CONSULTA OU ASESORAMENTO

Segundo a disposición adicional sexta da Lei 16/2010, do 17 de decembro, de organización e funcionamento da Administración xeral e do sector público autonómico de Galicia, as entidades públicas instrumentais de consulta ou asesoramento consideraranse como organismos autónomos a efectos orzamentarios.

Orzamento das Entidades Públicas Instrumentais de Consulta ou Asesoramento

	Ingresos									
	Cap. I	Cap. II	Cap. III	Cap. IV	Cap. V	Cap. VI	Cap. VII	Cap. VIII	Cap. IX	Total
Consello Económico e Social de Galicia	0	0	0	963	0	0	30	0	0	993
Consello Galego de Relacións Laborais	0	0	0	1.175	0	0	19	0	0	1.193
Total	**0**	**0**	**0**	**2.138**	**0**	**0**	**49**	**0**	**0**	**2.186**

(Miles de Euros)

Dentro destas entidades figura o Consello Económico e Social de Galicia e o Consello Galego de Relacións Laborais.

Financiamento das Entidades Públicas Instrumentais de Consulta ou Asesoramento

	Orixe dos Fondos							
	Recursos Propios		Da Comunidade Autónoma		Outras		Total	
	Importe	%	Importe	%	Importe	%	Importe	%
Consello Económico e Social de Galicia	0	0,00	993	100,00	0	0,00	993	45,42
Consello Galego de Relacións Laborais	0	0,01	1.193	99,99	0	0,00	1.193	54,58
Total	**0**	**0,01**	**2.186**	**99,99**	**0**	**0,00**	**2.186**	**100,00**

(Miles de Euros)

O seu financiamento está formado casi exclusivamente polas transferencias correntes e de capital que reciben dos orzamentos da administración xeral.

Orzamento Entidades públicas instrumentais de consulta ou asesoramento

	Gastos				
	I	II	IV	VI	Total
Consello Económico e Social de Galicia	656	155	152	30	993
Consello Galego de Relacións Laborais	696	437	42	19	1.193
Total	**1.352**	**592**	**194**	**49**	**2.186**

(Miles de Euros)

CONSELLO ECONÓMICO E SOCIAL DE GALICIA

Creado pola Lei 6/1995, do 28 de xuño, é un órgano consultivo da Administración autonómica en materia económica e social, en aplicación do previsto no artigo 9.2 da Constitución Española e nos artigos 4.2 e 55.4 do Estatuto de Autonomía de Galicia, co obxecto de facer efectiva a participación dos axentes económicos e sociais na política socioeconómica de Galicia.

Orzamento de ingresos. Consello Económico e Social de Galicia

Distribución económica						
			Variación 2020/2019		Valor Relativo	
Capítulos	2019	2020	Importe	%	2019	2020
IV Transferencias correntes	922	963	41	4,4	96,8	97,0
OPERACIÓNS CORRENTES	**922**	**963**	**41**	**4,4**	**96,8**	**97,0**
VII Transferencias de capital	30	30	0	-	3,2	3,0
OPERACIÓNS DE CAPITAL	**30**	**30**	**0**	**-**	**3,2**	**3,0**
TOTAL OPERACIÓNS NON FINANCEIRAS	**952**	**993**	**41**	**4,3**	**100,0**	**100,0**
Total	**952**	**993**	**41**	**4,3**	**100,0**	**100,0**

(Miles de Euros)

Orzamento de gastos. Consello Económico e Social de Galicia

Distribución económica							
				Variación 2020/2019		Valor Relativo	
	Capítulos	2019	2020	Importe	%	2019	2020
I	Gastos de persoal	641	656	15	2,3	67,3	66,0
II	Gastos en bens correntes e servizos	131	155	24	18,6	13,8	15,7
IV	Transferencias correntes	150	152	2	1,0	15,8	15,3
OPERACIÓNS CORRENTES		**922**	**963**	**41**	**4,4**	**96,8**	**97,0**
VI	Investimentos reais	30	30	0	-	3,2	3,0
OPERACIÓNS DE CAPITAL		**30**	**30**	**0**	**-**	**3,2**	**3,0**
TOTAL OPERACIÓNS NON FINANCEIRAS		**952**	**993**	**41**	**4,3**	**100,0**	**100,0**
	Total	**952**	**993**	**41**	**4,3**	**100,0**	**100,0**

(Miles de Euros)

CONSELLO GALEGO DE RELACIÓNS LABORAIS

Regúlase pola Lei 5/2008, do 23 de maio, que o configura como ente de diálogo institucional entre sindicatos e asociacións empresariais e como órgano consultivo e asesor da comunidade autónoma nas materias relativas a súa política laboral.

Desde o 1 de xaneiro de 2011, data da entrada en vigor da Lei 16/2010, do 17 de decembro, de organización e funcionamento da Administración xeral e do sector público autonómico de Galicia, o Consello pasa a ser unha entidade pública instrumental de consulta ou asesoramento, axustándose a súa regulación á súa normativa específica e ás prescricións da referida lei relativas aos organismos autónomos, segundo a disposición adicional sexta da antedita lei.

O Decreto 177/2016, do 15 de decembro, adscríbeo a Consellería de Economía, Emprego e Industria.

O Consello é un lugar permanente para o diálogo entre os interlocutores sociais galegos, cara a consecución de acordos que permitan avanzar na solución dos problemas das relacións laborais.

As competencias do Consello veñen relacionadas no artigo 3 da Lei 5/2008, do 23 de maio, reguladora do Consello.

Así mesmo, o Consello desenvolve un importante labor de estudo sobre temas variados da nosa realidade social e propicia o debate sobre os aspectos desa realidade que resulten de maior interese en cada momento, mediante a organización de cursos, xornadas e foros semellantes.

Por outra banda, promove a implantación de cláusulas de igualdade entre homes e mulleres nos convenios colectivos e fomenta a elaboración de plans de igualdade a través da Comisión Consultiva Autonómica para a Igualdade entre Mulleres e Homes na Negociación Colectiva. Esta

comisión, adscrita organicamente ao Consello Galego de Relacións Laborais, é un órgano de asesoramento, control e promoción da igualdade por razón de xénero na negociación colectiva galega.

O Consello é a sede doutro órgano colexiado: a Comisión Tripartita Galega para a inaplicación de convenios colectivos, creada polo Decreto 101/2015, do 18 de xuño. É competente para coñecer das solicitudes presentadas polas empresas e representantes legais das persoas traballadoras para dar solución ás discrepancias xurdidas por falta de acordo sobre a inaplicación das condicións de traballo presentes no convenio colectivo de aplicación. A secretaria do Consello é a secretaria da dita Comisión.

Finalmente, creáronse novos órganos colexiados nos que se esixe a presenza do Consello Galego de Relacións Laborais:

O Observatorio Galego de Dinamización Demográfica, órgano colexiado de asesoramento, colaboración institucional e participación social en materia de demografía no ámbito da Comunidade Galega, creado por Decreto 104/2016, do 28 de xullo, en cuxo artigo 6.4.b) figura, como vogal, unha persoa en representación do Consello Galego de Relacións Laborais.

O Observatorio Galego contra a discriminación por orientación sexual e identidade de xénero, órgano colexiado, consultivo e de participación social do colectivo LGTBI, que quere promover a igualdade real e efectiva deste colectivo, contribuír ao coñecemento da realidade da diversidade e identificar as "necesidades e barreiras que impiden o pleno desenvolvemento" dos seus dereitos. O proxecto de Decreto polo que se crea este Observatorio contempla, no seu artigo 10.1.b) que forme parte do mesmo, como vogal, unha persoa en representación do Consello Galego de Relacións Laborais.

Orzamento de ingresos. Consello Galego de Relacións Laborais

Distribución económica						
			Variación 2020/2019		Valor Relativo	
Capítulos	2019	2020	Importe	%	2019	2020
IV Transferencias correntes	1.110	1.175	65	5,8	98,3	98,4
V Ingresos patrimoniais	0	0	0	-20,0	-	-
OPERACIÓNS CORRENTES	**1.110**	**1.175**	**65**	**5,8**	**98,3**	**98,4**
VII Transferencias de capital	19	19	0	-	1,7	1,6
OPERACIÓNS DE CAPITAL	**19**	**19**	**0**	**-**	**1,7**	**1,6**
TOTAL OPERACIÓNS NON FINANCEIRAS	**1.129**	**1.193**	**65**	**5,7**	**100,0**	**100,0**
Total	**1.129**	**1.193**	**65**	**5,7**	**100,0**	**100,0**

(Miles de Euros)

Orzamento de gastos. Consello Galego de Relacións Laborais

Distribución económica

	Capítulos	2019	2020	Variación 2020/2019 Importe	%	Valor Relativo 2019	2020
I	Gastos de persoal	667	696	29	4,4	59,1	58,3
II	Gastos en bens correntes e servizos	395	437	42	10,5	35,0	36,6
IV	Transferencias correntes	48	42	-6	-12,9	4,3	3,5
OPERACIÓNS CORRENTES		**1.110**	**1.175**	**65**	**5,8**	**98,3**	**98,4**
VI	Investimentos reais	19	19	0	-	1,7	1,6
OPERACIÓNS DE CAPITAL		**19**	**19**	**0**	**-**	**1,7**	**1,6**
TOTAL OPERACIÓNS NON FINANCEIRAS		**1.129**	**1.193**	**65**	**5,7**	**100,0**	**100,0**
	Total	**1.129**	**1.193**	**65**	**5,7**	**100,0**	**100,0**

(Miles de Euros)

OS ORZAMENTOS DAS AXENCIAS PÚBLICAS AUTONÓMICAS

IV. OS ORZAMENTOS DAS AXENCIAS PÚBLICAS AUTONÓMICAS

As Axencias públicas autonómicas son entidades públicas instrumentais ás que, para o cumprimento de programas específicos correspondentes a políticas públicas da Administración Xeral da Comunidade Autónoma, encoméndaselles a realización de actividades en réxime de descentralización funcional e xestión por obxectivos. O seu réxime xurídico interno regúlase polo dereito administrativo.

O artigo 54.3 da Lei 16/2010, do 17 de decembro, de organización e funcionamento da Administración xeral e do sector público autonómico de Galicia sinala que tras a aprobación da lei que autorice a creación dunha entidade instrumental debe procederse á súa creación e á aprobación dos seus estatutos por decreto do Consello da Xunta de Galicia, por proposta da consellería de adscrición, logo de informe favorable das consellerías en materia de administracións públicas e de facenda.

Orzamento das Axencias Públicas Autonómicas

	Ingresos									
	Cap. I	Cap. II	Cap. III	Cap. IV	Cap. V	Cap. VI	Cap. VII	Cap. VIII	Cap. IX	Total
Axencia Galega das Industrias Culturais	0	0	81	4.226	70	0	7.431	0	0	11.807
Axencia Galega de Infraestruturas	0	0	4.200	11.607	0	0	223.711	0	0	239.518
Axencia para a Modernización Tecnolóxica de Galicia	0	0	70	26.970	0	0	88.873	0	0	115.913
Axencia Galega de Innovación	0	0	109	11.237	3	0	90.091	0	0	101.440
Axencia Tributaria de Galicia	0	0	917	14.347	0	0	202	0	0	15.466
Axencia de Turismo de Galicia	0	0	3.165	20.202	100	15	50.354	0	0	73.836
Axencia Galega de Servizos Sociais	0	0	315	13.153	0	0	113	0	0	13.581
Axencia Galega para a Xestión do Coñecemento en Saúde	0	0	0	2.256	0	0	855	0	0	3.112
Axencia Galega de Sangue, Órganos e Tecidos	0	0	25.297	0	1	0	0	0	0	25.298
Axencia Galega da Industria Forestal	0	0	10	2.091	0	0	12.160	0	0	14.262
Axencia Galega de Emerxencias	0	0	0	709	3	0	7.106	0	0	7.819
Centro Informático para a Xestión Tributaria Económico-Financeira e Contable	0	0	0	6.471	0	0	8.405	0	0	14.877
Instituto Galego de Promoción Económica	0	0	1.590	10.410	460	0	88.360	25.824	0	126.644
Instituto Enerxético de Galicia	0	0	329	1.644	2	0	27.009	0	0	28.984
Axencia Galega de Desenvolvemento Rural	0	0	0	4.029	60	0	41.867	0	0	45.956
Instituto Galego de Calidade Alimentaria	0	0	815	16.323	1	0	16.610	0	0	33.749
Instituto Tecnolóxico para o Control do Medio Mariño de Galicia	0	0	52	2.906	0	0	713	0	0	3.671
Total	**0**	**0**	**36.950**	**148.580**	**702**	**15**	**663.861**	**25.824**	**0**	**875.931**

(Miles de Euros)

Os orzamentos das axencias públicas autonómicas terán carácter limitativo polo seu importe global e carácter estimativo para a distribución dos créditos en categorías económicas, agás os correspondentes a gastos de persoal e capital que, en todo caso, teñen carácter limitativo e vinculante pola súa contía total.

Financiamento das Axencias Públicas Autonómicas

	Orixe dos Fondos							
	Recursos Propios		Da Comunidade Autónoma		Outras		Total	
	Importe	%	Importe	%	Importe	%	Importe	%
Axencia Galega das Industrias Culturais	150	1,27	11.657	98,73	0	0,00	11.807	1,35
Axencia Galega de Infraestruturas	4.200	1,75	235.318	98,25	0	0,00	239.518	27,34
Axencia para a Modernización Tecnolóxica de Galicia	70	0,06	115.843	99,94	0	0,00	115.913	13,23
Axencia Galega de Innovación	112	0,11	96.475	95,11	4.853	4,78	101.440	11,58
Axencia Tributaria de Galicia	917	5,93	14.549	94,07	0	0,00	15.466	1,77
Axencia de Turismo de Galicia	13.280	17,99	60.556	82,01	0	0,00	73.836	8,43
Axencia Galega de Servizos Sociais	315	2,32	13.266	97,68	0	0,00	13.581	1,55
Axencia Galega para a Xestión do Coñecemento en Saúde	0	0,00	3.112	100,00	0	0,00	3.112	0,36
Axencia Galega de Sangue, Órganos e Tecidos	2.566	10,14	22.732	89,86	0	0,00	25.298	2,89
Axencia Galega da Industria Forestal	10	0,07	14.252	99,93	0	0,00	14.262	1,63
Axencia Galega de Emerxencias	3	0,04	7.815	99,96	0	0,00	7.819	0,89
Centro Informático para a Xestión Tributaria Económico-Financeira e Contable	0	0,00	14.877	100,00	0	0,00	14.877	1,70
Instituto Galego de Promoción Económica	27.874	22,01	98.770	77,99	0	0,00	126.644	14,46
Instituto Enerxético de Galicia	331	1,14	28.653	98,86	0	0,00	28.984	3,31
Axencia Galega de Desenvolvemento Rural	60	0,13	45.896	99,87	0	0,00	45.956	5,25
Instituto Galego de Calidade Alimentaria	977	2,89	32.512	96,33	261	0,77	33.749	3,85
Instituto Tecnolóxico para o Control do Medio Mariño de Galicia	52	1,42	3.619	98,58	0	0,00	3.671	0,42
Total	**50.918**	**5,81**	**819.900**	**93,60**	**5.113**	**0,58**	**875.931**	**100,00**

(Miles de Euros)

Nos orzamentos para o ano 2020 inclúense 17 axencias públicas autonómicas, de igual forma que no orzamento do ano anterior.

Orzamento Axencias públicas autonómicas

	Gastos								
	I	II	III	IV	VI	VII	VIII	IX	Total
Axencia Galega das Industrias Culturais	2.582	650		1.144	1.931	5.500			11.807
Axencia Galega de Infraestruturas	13.083	1.057	100	1.566	203.229	20.482			239.518
Axencia para a Modernización Tecnolóxica de Galicia	12.773	13.394		873	73.984	5.079		9.811	115.913
Axencia Galega de Innovación	4.732	479	123	6.016	20.242	63.025	2.334	4.490	101.440
Axencia Tributaria de Galicia	13.098	2.166			202				15.466
Axencia de Turismo de Galicia	11.210	7.092	0	5.165	36.605	13.763			73.836
Axencia Galega de Servizos Sociais	11.271	2.197			113				13.581
Axencia Galega para a Xestión do Coñecemento en Saúde	1.586	662		8	855				3.112
Axencia Galega de Sangue, Órganos e Tecidos	10.555	14.194			550				25.298
Axencia Galega da Industria Forestal	1.028	373		700	1.160	11.000			14.262
Axencia Galega de Emerxencias	496	153		63	7.106				7.819
Centro Informático para a Xestión Tributaria Económico-Financeira e Contable	5.432	1.040			8.405				14.877
Instituto Galego de Promoción Económica	6.133	2.187	69	4.072	8.883	54.691	47.451	3.160	126.644
Instituto Enerxético de Galicia	1.559	352		64	510	26.499			28.984
Axencia Galega de Desenvolvemento Rural	3.374	715			5.256	36.611			45.956
Instituto Galego de Calidade Alimentaria	13.637	2.419	0	1.083	8.061	8.538		10	33.749
Instituto Tecnolóxico para o Control do Medio Mariño de Galicia	2.302	656			713				3.671
Total	**114.851**	**49.784**	**292**	**20.754**	**377.806**	**245.188**	**49.785**	**17.472**	**875.931**

(Miles de Euros)

A maior parte das axencias públicas autonómicas están financiadas polas transferencias que reciben dos orzamentos das consellerías ás que están adscritas, destacando os importes dos recursos propios cos que contarán para 2020 das axencias que se citan a continuación.

Dentro dos orzamentos da Axencia de Turismo de Galicia figuran 3,2 millóns de euros no seu capítulo III formados na súa maior parte polos ingresos de prezos do Centro Superior de Hostalería. Ademáis, conta no seu capítulo VII con 10 millóns de euros procedentes de ingresos por patrocinios procedentes do Xacobeo.

O Instituto Galego de Promoción Económica conta cuns ingresos propios, que alcanzan 27,9 millóns de euros, dos cales 15,8 millóns de euros proceden de reintegros de préstamos concedidos e 10 millóns en remanente de tesourería, incrementándose estes ingresos na súa totalidade en 16,3 millóns con respecto ao ano anterior.

A Axencia Galega de Infraestruturas conta entre os seus ingresos con 4,2 millóns de euros, formados na súa maioría polas taxas de dirección e inspección de obras, e por aproveitamento especial do dominio público viario.

Dentro da Axencia Galega de Servizos Sociais figuran os prezos privados de Garderías e Xardíns Infantís, 0,3 millóns de euros, xa que esta axencia asumiu desde a súa posta en funcionamento as competencias que tiña atribuídas en materia de xestión de escolas infantís a Dirección Xeral de Familia e Inclusión. Este importe reduciuse con respecto ao ano anterior pola gratuidade do 2º fillo e sucesivos

Por último, destaca o importes orzamentado na Axencia Galega de Innovación como FEDER Civil UAVs Initiative, con 4,9 millóns de euros. Esta iniciativa configurouse para a utilización de sistemas aéreos non tripulados (UAVs nas súas siglas en inglés) no ámbito civil e na mellora da prestación dos servicios públicos no marco do impulso ao desenvolvemento dun polo aeronáutico de referencia europea en Galicia.

AXENCIA GALEGA DAS INDUSTRIAS CULTURAIS

De acordo coa Lei 4/2008, do 23 de maio, de creación da Axencia Galega das Industrias Culturais, ten por obxecto o impulso e a consolidación do tecido empresarial no sector cultural galego. Os estatutos da axencia foron aprobados polo Decreto 150/2012, do 12 de xullo. Figura adscrita á Consellería de Cultura e Turismo.

As súas competencias esténdense á totalidade das actividades culturais e artísticas desenvolvidas por creadores individuais e empresas, na procura dunhas industrias culturais dinámicas, competitivas e innovadoras e, en particular:

1. Impulsar a creación e o desenvolvemento de empresas que produzan bens e servizos culturais.
2. Favorecer os produtos que difundan a lingua, a cultura e as tradicións propias de Galicia como elemento singularizador no mercado.
3. Promover a distribución e comercialización dos produtos culturais dentro e fóra do noso país.
4. Contribuír á mellora na preparación e cualificación artística, técnica e empresarial dos recursos humanos.
5. Estimular a creación, avivar o talento e a capacitación e incitar ao recoñecemento social e económico de artistas e autoras e autores no proceso de produción.

Orzamento de ingresos. Axencia Galega das Industrias Culturais

Distribución económica							
				Variación 2020/2019		Valor Relativo	
	Capítulos	2019	2020	Importe	%	2019	2020
III	Taxas, prezos e outros ingresos	81	81	0	-	0,7	0,7
IV	Transferencias correntes	4.140	4.226	86	2,1	35,3	35,8
V	Ingresos patrimoniais	70	70	0	-	0,6	0,6
OPERACIÓNS CORRENTES		**4.290**	**4.376**	**86**	**2,0**	**36,6**	**37,1**
VII	Transferencias de capital	7.431	7.431	0	-	63,4	62,9
OPERACIÓNS DE CAPITAL		**7.431**	**7.431**	**0**	**-**	**63,4**	**62,9**
TOTAL OPERACIÓNS NON FINANCEIRAS		**11.721**	**11.807**	**86**	**0,7**	**100,0**	**100,0**
	Total	**11.721**	**11.807**	**86**	**0,7**	**100,0**	**100,0**

(Miles de Euros)

Orzamento de gastos. Axencia Galega das Industrias Culturais

Distribución económica							
				Variación 2020/2019		Valor Relativo	
	Capítulos	2019	2020	Importe	%	2019	2020
I	Gastos de persoal	2.496	2.582	86	3,4	21,3	21,9
II	Gastos en bens correntes e servizos	650	650	0	-	5,5	5,5
IV	Transferencias correntes	1.144	1.144	0	-	9,8	9,7
OPERACIÓNS CORRENTES		**4.290**	**4.376**	**86**	**2,0**	**36,6**	**37,1**
VI	Investimentos reais	1.931	1.931	0	-	16,5	16,4
VII	Transferencias de capital	5.500	5.500	0	-	46,9	46,6
OPERACIÓNS DE CAPITAL		**7.431**	**7.431**	**0**	**-**	**63,4**	**62,9**
TOTAL OPERACIÓNS NON FINANCEIRAS		**11.721**	**11.807**	**86**	**0,7**	**100,0**	**100,0**
	Total	**11.721**	**11.807**	**86**	**0,7**	**100,0**	**100,0**

(Miles de Euros)

AXENCIA GALEGA DE INFRAESTRUTURAS

A Lei 16/2010, do 17 de decembro, na súa disposición adicional cuarta, outorgou autorización ao Consello da Xunta de Galicia para a creación da Axencia Galega de Infraestruturas, adscrita á consellería competente en materia de infraestruturas.

A axencia asume as competencias que tiñan atribuídas a Dirección Xeral de Infraestruturas e os servizos de infraestruturas das xefaturas territoriais, órganos que se suprimiron, subrogándose o novo ente nos dereitos e obrigas derivados desas competencias dende a súa posta en funcionamento.

A axencia adscríbese á Consellería de Infraestruturas e Mobilidade polo Decreto 177/2016, do 15 de decembro, polo que se fixa a estrutura orgánica da Vicepresidencia e das consellerías da Xunta de Galicia.

Os obxectivos básicos da Axencia Galega de Infraestruturas son impulsar, coordinar e xestionar a política autonómica en materia de estradas: Para tales efectos, correspóndelle á axencia planificar, proxectar, construír, conservar e explotar as estradas que sexan de competencia da Comunidade Autónoma de Galicia, así como os servizos que se poidan instalar ou desenvolver nas ditas infraestruturas. Ademais, fíxase como obxectivo garantir o uso e defensa do patrimonio viario.

A axencia poderá, directamente ou a través de sociedades adscritas ou sobre as que teña atribuída a súa tutela funcional, planificar, proxectar, construír, conservar e explotar outras infraestruturas, en virtude das encomendas ou encargos que reciba dos órganos ou entidades competentes.

Orzamento de ingresos. Axencia Galega de Infraestruturas

Distribución económica							
				Variación 2020/2019		Valor Relativo	
	Capítulos	2019	2020	Importe	%	2019	2020
III	Taxas, prezos e outros ingresos	4.000	4.200	200	5,0	1,5	1,8
IV	Transferencias correntes	10.204	11.607	1.402	13,7	3,7	4,8
OPERACIÓNS CORRENTES		**14.204**	**15.807**	**1.602**	**11,3**	**5,2**	**6,6**
VII	Transferencias de capital	259.511	223.711	-35.800	-13,8	94,8	93,4
OPERACIÓNS DE CAPITAL		**259.511**	**223.711**	**-35.800**	**-13,8**	**94,8**	**93,4**
TOTAL OPERACIÓNS NON FINANCEIRAS		**273.715**	**239.518**	**-34.198**	**-12,5**	**100,0**	**100,0**
	Total	**273.715**	**239.518**	**-34.198**	**-12,5**	**100,0**	**100,0**

(Miles de Euros)

Orzamento de gastos. Axencia Galega de Infraestruturas

Distribución económica							
				Variación 2020/2019		Valor Relativo	
	Capítulos	2019	2020	Importe	%	2019	2020
I	Gastos de persoal	12.393	13.083	690	5,6	4,5	5,5
II	Gastos en bens correntes e servizos	808	1.057	249	30,8	0,3	0,4
III	Gastos financeiros	100	100	0	-	-	-
IV	Transferencias correntes	903	1.566	663	73,4	0,3	0,7
OPERACIÓNS CORRENTES		**14.204**	**15.807**	**1.602**	**11,3**	**5,2**	**6,6**
VI	Investimentos reais	231.097	203.229	-27.868	-12,1	84,4	84,8
VII	Transferencias de capital	28.413	20.482	-7.931	-27,9	10,4	8,6
OPERACIÓNS DE CAPITAL		**259.511**	**223.711**	**-35.800**	**-13,8**	**94,8**	**93,4**
TOTAL OPERACIÓNS NON FINANCEIRAS		**273.715**	**239.518**	**-34.198**	**-12,5**	**100,0**	**100,0**
	Total	**273.715**	**239.518**	**-34.198**	**-12,5**	**100,0**	**100,0**

(Miles de Euros)

AXENCIA GALEGA DE EMERXENCIAS

Figura adscrita á Vicepresidencia e Consellería de Presidencia, Administracións Públicas e Xustiza segundo o Decreto 177/2016, do 15 de decembro, polo que se fixa a estrutura orgánica da Vicepresidencia e das consellerías da Xunta de Galicia. A Axencia Galega de Emerxencias axustarase nos seus fins a estrutura e o funcionamento ao disposto na Lei 5/2007, do 7 de maio, de emerxencias de Galicia.

Correspóndelle á Axencia Galega de Emerxencias segundo o artigo 18 da Lei 5/2007, do 7 de maio de Emerxencias de Galicia, o exercicio das seguintes funcións:

1. Xestionar o Centro de Atención de Emerxencias 112 Galicia e prestar materialmente a asistencia requirida polos cidadáns e polas cidadás a través del, ou dar traslado, segundo se estableza regulamentariamente, daquelas que lles corresponda atender a outros organismos competentes na materia.
2. Xestionar os helicópteros de emerxencias do 112 e todos os outros medios e recursos operativos que se poidan incorporar á axencia.
3. Analizar os riscos e mais identificalos e localizalos no territorio co fin de elaborar o mapa e o catálogo de riscos de Galicia, así como os catálogos de medios e recursos e o catálogo de servizos.
4. Desenvolver programas en materia de protección civil e xestión de riscos e de emerxencias consonte as directrices emanadas da Xunta de Galicia e establecer os medios para fomentar actuacións que contribúan á prevención de riscos, á atenuación dos seus efectos e, en xeral, á toma de conciencia e sensibilización dos cidadáns da importancia de protección civil.
5. Levar a cabo os estudos necesarios para a elaboración do Plan territorial de protección civil de Galicia, dos plans especiais e das liñas directrices para a elaboración dos plans territoriais que correspondan.
6. Avaliar e cualificar o risco cando lle sexa comunicada unha situación de emerxencia das que poden dar lugar á activación dun plan público de protección civil.
7. Pór á disposición dos órganos competentes da Xunta de Galicia os medios á súa disposición para a xestión das emerxencias de interese galego baixo a superior dirección da persoa titular da presidencia da Xunta ou da persoa titular da consellaría na que esta delegue e mais daqueloutras emerxencias que os plans especiais ou territoriais determinen.
8. Estudar as actuacións necesarias para o restablecemento dos servizos esenciais para a comunidade e a restauración, a rehabilitación e o retorno á normalidade nos casos de catástrofe ou calamidade.
9. Fomentar, en colaboración coa consellaría competente en materia de voluntariado, a vinculación voluntaria e desinteresada dos cidadáns ás actividades de protección civil.

10. As demais funcións que no ámbito da protección civil e da xestión de emerxencias se determinen no seu estatuto.

Orzamento de ingresos. Axencia Galega de Emerxencias

Distribución económica						
			Variación 2020/2019		Valor Relativo	
Capítulos	2019	2020	Importe	%	2019	2020
IV Transferencias correntes	698	709	11	1,6	8,1	9,1
V Ingresos patrimoniais	3	3	0	-	-	-
OPERACIÓNS CORRENTES	**701**	**712**	**11**	**1,6**	**8,1**	**9,1**
VII Transferencias de capital	7.908	7.106	-802	-10,1	91,9	90,9
OPERACIÓNS DE CAPITAL	**7.908**	**7.106**	**-802**	**-10,1**	**91,9**	**90,9**
TOTAL OPERACIÓNS NON FINANCEIRAS	**8.609**	**7.819**	**-791**	**-9,2**	**100,0**	**100,0**
Total	**8.609**	**7.819**	**-791**	**-9,2**	**100,0**	**100,0**

(Miles de Euros)

Orzamento de gastos. Axencia Galega de Emerxencias

Distribución económica						
			Variación 2020/2019		Valor Relativo	
Capítulos	2019	2020	Importe	%	2019	2020
I Gastos de persoal	485	496	11	2,3	5,6	6,3
II Gastos en bens correntes e servizos	153	153	0	-	1,8	2,0
IV Transferencias correntes	63	63	0	-	0,7	0,8
OPERACIÓNS CORRENTES	**701**	**712**	**11**	**1,6**	**8,1**	**9,1**
VI Investimentos reais	7.908	7.106	-802	-10,1	91,9	90,9
OPERACIÓNS DE CAPITAL	**7.908**	**7.106**	**-802**	**-10,1**	**91,9**	**90,9**
TOTAL OPERACIÓNS NON FINANCEIRAS	**8.609**	**7.819**	**-791**	**-9,2**	**100,0**	**100,0**
Total	**8.609**	**7.819**	**-791**	**-9,2**	**100,0**	**100,0**

(Miles de Euros)

CENTRO INFORMÁTICO PARA A XESTIÓN TRIBUTARIA ECONÓMICO-FINANCEIRA E CONTABLE

Foi creado como ente de dereito público pola disposición adicional quinta da Lei 2/1998, do 8 de abril, de medidas tributarias, de réxime orzamentario, función pública, patrimonio, organización e xestión e inicia a súa actividade por determinación do Decreto 360/1998, do 4 de decembro. Figura adscrito á Consellería de Facenda, segundo o Decreto 30/2017, do 30 de marzo, polo que se establece a estrutura orgánica da Consellería de Facenda.

O obxecto do Cixtec é o desenvolvemento de proxectos e aplicacións informáticas, a súa xestión, planificación, supervisión, asesoramento e coordinación, así como a subministración dos

equipos necesarios para realizar os procesos informáticos da Xunta de Galicia de natureza tributaria, contable, orzamentaria e económico-financeira e, en xeral, os relacionados cos anteriores.

Ademais, o Decreto 361/1998, do 4 de decembro, polo que se aproba o estatuto do Centro Informático para a Xestión Tributaria, Económico-Financeira e Contable (DOG Núm. 246 Martes, 22 de decembro de 1998), no seu artigo 3º apartado 3, establece:

"Son funcións do Cixtec:

a) A realización das actividades derivadas da específica natureza da súa Xestión, coidando da explotación e do mantemento das aplicación mecanizadas e da execución dos procesos informáticos.

b) Actuar como órgano de apoio informático ós servizos da Consellería e Facenda. Para estes efectos correspóndelle ao CIXTEC:

- A Xestión dos procesos de natureza informática, tributaria, contable, orzamentaria, económico-financeira e, en xeral, todas aquelas outras que lle sexan encomendadas especificamente.

- A análise, deseño, desenvolvemento e execución dos sistemas e aplicacións informáticas.

- A asistencia, asesoramento e subministración de equipos e procesos informáticos.

- A emisión de informes técnicos en materia informática e aqueles outros que se lle atribúan, relacionados coas actividades que lle son propias."

Orzamento de ingresos. Centro Informático para a Xestión Tributaria Económico-Financeira e Contable

Distribución económica

Capítulos	2019	2020	Variación 2020/2019 Importe	%	Valor Relativo 2019	2020
IV Transferencias correntes	6.348	6.471	123	1,9	43,0	43,5
V Ingresos patrimoniais	0	0	0	-	-	-
OPERACIÓNS CORRENTES	**6.348**	**6.472**	**123**	**1,9**	**43,0**	**43,5**
VII Transferencias de capital	8.404	8.405	1	-	57,0	56,5
OPERACIÓNS DE CAPITAL	**8.404**	**8.405**	**1**	**-**	**57,0**	**56,5**
TOTAL OPERACIÓNS NON FINANCEIRAS	**14.752**	**14.877**	**125**	**0,8**	**100,0**	**100,0**
Total	**14.752**	**14.877**	**125**	**0,8**	**100,0**	**100,0**

(Miles de Euros)

Orzamento de gastos. Centro Informático para a Xestión Tributaria Económico-Financeira e Contable

Distribución económica

	Capítulos	2019	2020	Variación 2020/2019 Importe	%	Valor Relativo 2019	2020
I	Gastos de persoal	5.308	5.432	123	2,3	36,0	36,5
II	Gastos en bens correntes e servizos	1.040	1.040	0	-	7,1	7,0
OPERACIÓNS CORRENTES		**6.348**	**6.472**	**123**	**1,9**	**43,0**	**43,5**
VI	Investimentos reais	8.404	8.405	1	-	57,0	56,5
OPERACIÓNS DE CAPITAL		**8.404**	**8.405**	**1**	**-**	**57,0**	**56,5**
TOTAL OPERACIÓNS NON FINANCEIRAS		**14.752**	**14.877**	**125**	**0,8**	**100,0**	**100,0**
	Total	**14.752**	**14.877**	**125**	**0,8**	**100,0**	**100,0**

(Miles de Euros)

INSTITUTO GALEGO DE PROMOCIÓN ECONÓMICA

O Instituto Galego de Promoción Económica, IGAPE, foi creado pola Lei 5/1992, do 10 de xuño, como instrumento básico da actuación da Xunta de Galicia para impulsar o desenvolvemento competitivo do sistema produtivo galego, promovendo actividades que contribúan á creación de emprego en Galicia e a un desenvolvemento económico harmónico, equilibrado e xusto, baseado nun tecido industrial moderno e competitivo. A axencia adscríbese á Consellería de Economía, Emprego e Industria polo Decreto 177/2016, do 15 de decembro, polo que se fixa a estrutura orgánica da Vicepresidencia e das consellerías da Xunta de Galicia, modificado parcialmente polo Decreto 106/2018, do 4 de outubro.

Entre as súas funcións están as de fomentar a creación de novas empresas, promover a mellora da produtividade e competitividade das sociedades xa asentadas na comunidade autónoma, atraer investimentos foráneos e facilitar a internacionalización do tecido produtivo.

O órgano superior de goberno do IGAPE é o Consello de Dirección, ao que lle corresponden todas as facultades e funcións que sexan precisas para alcanzar os seus fins. Ademais, conta cun Consello Asesor.

Para o desenvolvemento das funcións, que o IGAPE ten encomendadas, conta cos seguintes órganos superiores de dirección:

- Ao/Á presidente/a que será, por razón do seu cargo, o/a conselleiro/a competente en materia de Economía, correspóndelle a representación do Igape en toda clase de actos ou negocios xurídicos e exercerá no seu nome accións e recursos e demais competencias que se lle asignan na precitada Lei 5/1992 no seu artigo 11.

- Ao/Á director/a xeral, que será nomeado/a polo Consello de Dirección, a pro-posta do/a conselleiro/a, correspóndelle exercer as competencias que se establecen no artigo 12 da Lei

5/1992 e as que lle fosen expresamente delegadas polo/a presidente/a ou polo Consello de Dirección.

O Instituto estrutúrase internamente nunha xerencia, tres áreas, e dúas unidades dependentes organicamente da Dirección:

- Xerencia: Ten por misión a coordinación, baixo as instrucións da Dirección, dos programas e actuacións das diferentes direccións de área e dos entes do sector público adscritos ao Instituto, a xestión dos asuntos relacionados co réxime interno e o réxime de persoal do Instituto, as propostas de simplificación e racionalización da actividade administrativa, a elaboración dos proxectos e plans xerais de actuación, prestar asistencia técnica, administrativa e apoio xurídico á persoa titular da dirección do instituto, a emisión de informes e anteproxectos normativos e de orzamentos do instituto, así como calquera outra que se lle encomende a Dirección do ente.

- Área de Investimento: Ten como misión fundamental a identificación, regulamento e xestión dos apoios financeiros ás empresas, en especial ás pequenas e medianas. Tales apoios, materializaranse en subvencións, préstamos, bonificacións de produtos financeiros, avais e outros instrumentos financeiros ou actuacións de semellantes características de apoio á actividade empresarial.

- Área de Competitividade: A súa misión é lograr a adopción e o desenvolvemento, por parte do tecido empresarial, de prácticas, metodoloxías ou sistemas que melloren o nivel competitivo das empresas galegas, promover a creación de empresas e promover a creación de emprego. Así mesmo, deberá propoñer e executar a política industrial de Galicia e a política de clúster.

-Area de Internacionalización: Ten como misión promover un incremento da cota de mercado internacional do empresariado galego e promover a entrada de investimento foráneo en Galicia de carácter produtivo, de cara a unha mellora do índice de emprego na nosa comunidade autónoma.

- Unidade de Operacións: Terá como misión planificar, coordinar e executar os distintos plans e programas de actuación co obxectivo de favorecer o equilibrio territorial de Galicia, e responsabilizarase da coordinación, información e asesoramento empresarial nas oficinas territoriais.

- Unidade de Proxectos estratéxicos: Encomendáselle o asesoramento aos promotores de proxectos empresariais de todos os sectores produtivos que acudan ao Instituto na procura de apoio económico ou técnico, sexa o primeiro financeiro ou non financeiro, co fin de promover o asentamento de novas empresas no territorio galego e garantir o mantemento das existentes, a través da mellora da súa competitividade e produtividade.

Orzamento de ingresos. Instituto Galego de Promoción Económica

Distribución económica							
				Variación 2020/2019		Valor Relativo	
	Capítulos	2019	2020	Importe	%	2019	2020
III	Taxas, prezos e outros ingresos	975	1.590	615	63,1	0,8	1,3
IV	Transferencias correntes	9.486	10.410	924	9,7	7,8	8,2
V	Ingresos patrimoniais	440	460	21	4,7	0,4	0,4
OPERACIÓNS CORRENTES		**10.901**	**12.460**	**1.559**	**14,3**	**9,0**	**9,8**
VII	Transferencias de capital	100.470	88.360	-12.109	-12,1	82,6	69,8
OPERACIÓNS DE CAPITAL		**100.470**	**88.360**	**-12.109**	**-12,1**	**82,6**	**69,8**
TOTAL OPERACIÓNS NON FINANCEIRAS		**111.370**	**100.820**	**-10.550**	**-9,5**	**91,6**	**79,6**
VIII	Activos financeiros	10.255	25.824	15.569	151,8	8,4	20,4
TOTAL OPERACIÓNS FINANCEIRAS		**10.255**	**25.824**	**15.569**	**151,8**	**8,4**	**20,4**
Total		**121.625**	**126.644**	**5.019**	**4,1**	**100,0**	**100,0**

(Miles de Euros)

Orzamento de gastos. Instituto Galego de Promoción Económica

Distribución económica							
				Variación 2020/2019		Valor Relativo	
	Capítulos	2019	2020	Importe	%	2019	2020
I	Gastos de persoal	5.993	6.133	139	2,3	4,9	4,8
II	Gastos en bens correntes e ser-vizos	2.050	2.187	137	6,7	1,7	1,7
III	Gastos financeiros	89	69	-20	-22,9	0,1	0,1
IV	Transferencias correntes	2.768	4.072	1.303	47,1	2,3	3,2
OPERACIÓNS CORRENTES		**10.901**	**12.460**	**1.559**	**14,3**	**9,0**	**9,8**
VI	Investimentos reais	11.089	8.883	-2.207	-19,9	9,1	7,0
VII	Transferencias de capital	47.884	54.691	6.807	14,2	39,4	43,2
OPERACIÓNS DE CAPITAL		**58.974**	**63.573**	**4.600**	**7,8**	**48,5**	**50,2**
TOTAL OPERACIÓNS NON FINANCEIRAS		**69.874**	**76.033**	**6.159**	**8,8**	**57,5**	**60,0**
VIII	Activos financeiros	48.591	47.451	-1.140	-2,3	40,0	37,5
IX	Pasivos financeiros	3.160	3.160	0	-	2,6	2,5
TOTAL OPERACIÓNS FINANCEIRAS		**51.751**	**50.611**	**-1.140**	**-2,2**	**42,5**	**40,0**
Total		**121.625**	**126.644**	**5.019**	**4,1**	**100,0**	**100,0**

(Miles de Euros)

INSTITUTO ENERXÉTICO DE GALICIA

Figura adscrito á Consellería de Economía, Emprego e Industria, segundo o disposto no Decreto 177/2016, do 15 de decembro, polo que se fixa a estrutura orgánica das consellerías da Xunta de Galicia, modificado parcialmente polo Decreto 106/2018, do 8 de outubro.

Os obxectivos básicos da axencia Instituto Enerxético de Galicia son o fomento, impulso e realización de iniciativas e programas de actuación para a investigación, o estudo e apoio das ac-

tuacións de coñecemento, desenvolvemento e aplicación das tecnoloxías enerxéticas, incluídas as renovables, a mellora do aforro e a eficiencia enerxética, o fomento do uso racional da enerxía e, en xeral, a óptima xestión dos recursos enerxéticos nos distintos sectores económicos de Galicia, así como a participación na xestión e prestación, de selo caso, de servizos noutros campos sinérxicos ó enerxético, de acordo coas directrices do Goberno no ámbito das súas competencias.

As súas funcións xerais son:

- Elaborar e propoñer á consellería competente en materia de enerxía plans e programas en materia enerxética.
- Promover e, de selo caso, executar os plans e programas indicados, aprobados pola consellería competente en materia de enerxía.
- Controlar, vixiar e inspeccionar, dentro do ámbito de actuación do Instituto Enerxético de Galicia e en coordinación coa subdirección xeral competente en materia de enerxía, as instalacións de produción, condución, distribución, subministración e consumo de enerxía, tendo como obxectivo prioritario a seguridade das instalacións.
- Propoñer a elaboración de disposicións para o establecemento, o desenvolvemento e a xestión da política enerxética.
- Fomentar e desenvolver programas de asesoramento e auditoría enerxéticos e auditorías para impulsar actuacións de aforro e mellora da eficacia enerxética, elaborar programas de racionalización do uso da enerxía e promover o aproveitamento dos recursos enerxéticos.
- Fomentar e participar en programas e proxectos de investigación e desenvolvemento de tecnoloxías enerxéticas, bens de equipamento e servizos relacionados coa enerxía.
- Fomentar e participar na avaliación e implantación de sistemas de produción de enerxía baseados en recursos endóxenos, con especial promoción dos que utilicen enerxías renovables e de coxeración.
- Elaborar estudos e realizar e emitir informes e recomendacións en materia enerxética para entes públicos ou privados.
- Organizar programas de formación e reciclaxe profesional, en colaboración con centros de formación de ámbito universitario e profesional.
- Orientar as persoas usuarias nos hábitos de consumo enerxético mediante campañas e actuacións específicas.
- Fomentar a participación das empresas e institucións galegas nos programas enerxéticos estatais e internacionais, principalmente os emprendidos pola Unión Europea, así como emitir informes e asesorar sobre as directrices e programas comunitarios dirixidos ao ámbito enerxético.
- O Instituto Enerxético de Galicia poderá exercer a representación da Comunidade Autónoma nos organismos previstos pola normativa vixente en materia enerxética.

- Xestionar a Rede de enerxía da Xunta de Galicia, creada mediante o Decreto 66/2013, do 18 de abril.
- Realizar un labor divulgativo e formativo no ámbito da certificación enerxética de edificios.
- Impulsar e xestionar incentivos para a implantación de proxectos de enerxías renovables e de eficiencia enerxética.
- Asesorar no ámbito enerxético e promover a realización de estudos para a posta en marcha de medidas de eficiencia enerxética e enerxías renovables na Administración xeral e no sector público autonómico de Galicia.
- Impulsar e realizar o seguimento de proxectos innovadores con carácter demostrativo no ámbito da enerxía.
- O Instituto Enerxético de Galicia poderá ter a representación da Comunidade Autónoma nos organismos previstos pola Lei 24/2013, do 26 de decembro, do sector eléctrico, así como por calquera outra lei en materia enerxética.

Orzamento de ingresos. Instituto Enerxético de Galicia

Distribución económica							
				Variación 2020/2019		Valor Relativo	
	Capítulos	2019	2020	Importe	%	2019	2020
III	Taxas, prezos e outros ingresos	329	329	0	-	1,4	1,1
IV	Transferencias correntes	1.633	1.644	11	0,7	7,2	5,7
V	Ingresos patrimoniais	2	2	0	-	-	-
OPERACIÓNS CORRENTES		**1.964**	**1.975**	**11**	**0,6**	**8,6**	**6,8**
VII	Transferencias de capital	20.853	27.009	6.156	29,5	91,4	93,2
OPERACIÓNS DE CAPITAL		**20.853**	**27.009**	**6.156**	**29,5**	**91,4**	**93,2**
TOTAL OPERACIÓNS NON FINANCEIRAS		**22.817**	**28.984**	**6.167**	**27,0**	**100,0**	**100,0**
Total		**22.817**	**28.984**	**6.167**	**27,0**	**100,0**	**100,0**

(Miles de Euros)

Orzamento de gastos. Instituto Enerxético de Galicia

Distribución económica							
				Variación 2020/2019		Valor Relativo	
	Capítulos	2019	2020	Importe	%	2019	2020
I	Gastos de persoal	1.528	1.559	31	2,0	6,7	5,4
II	Gastos en bens correntes e servizos	372	352	-20	-5,4	1,6	1,2
IV	Transferencias correntes	64	64	0	-	0,3	0,2
OPERACIÓNS CORRENTES		**1.964**	**1.975**	**11**	**0,6**	**8,6**	**6,8**
VI	Investimentos reais	1.258	510	-748	-59,5	5,5	1,8
VII	Transferencias de capital	19.595	26.499	6.904	35,2	85,9	91,4
OPERACIÓNS DE CAPITAL		**20.853**	**27.009**	**6.156**	**29,5**	**91,4**	**93,2**
TOTAL OPERACIÓNS NON FINANCEIRAS		**22.817**	**28.984**	**6.167**	**27,0**	**100,0**	**100,0**
Total		**22.817**	**28.984**	**6.167**	**27,0**	**100,0**	**100,0**

(Miles de Euros)

AXENCIA GALEGA DE DESENVOLVEMENTO RURAL

A Axencia Galega de Desenvolvemento Rural (AGADER), foi creada pola disposición adicional sexta da Lei 5/2000, do 28 de decembro, de medidas fiscais e de réxime orzamentario e administrativo, configurándose como un instrumento para o fomento e coordinación do desenvolvemento no territorio rural galego para mellorar as condicións de vida e evitar o despoboamento dese territorio. Ademais, de acordo coa modificación introducida pola disposición derradeira terceira da Lei 15/2010, do 28 de decembro, de medidas fiscais e administrativas, AGADER posibilitará a creación e ampliación de explotacións agrarias e gandeiras mediante a xestión do Banco de Terras de Galicia e será o órgano competente en materia de desenvolvemento comarcal, que exercerá como instrumento básico de actuación da Xunta de Galicia para o deseño, a aplicación, a coordinación e o seguimento do Plan de desenvolvemento comarcal.

Figura adscrita á Consellería do Medio Rural.

As funcións de AGADER de acordo coa disposición adicional sexta da Lei 5/2000, modificadas e ampliadas na alínea Un do artigo segundo da Lei 12/2008 quedaron do seguinte xeito:

- Elaborar estratexias e plans integrados de valorización do medio rural, que coordinen actuacións de diversa natureza e conten coa participación dos axentes socioeconómicos públicos e privados.

- Difundir e realizar o seguimento das políticas de desenvolvemento rural aplicables en cada momento.

- Impulsar a formulación e aplicación a nivel comarcal de estratexias de desenvolvemento rural integrado, en especial mediante a dinamización e coordinación dos grupos de desenvolvemento rural encargados da súa execución.

- Articular proxectos de desenvolvemento rural con carácter piloto e innovador, dirixidos ao reforzamento da base produtiva das áreas rurais, á valorización dos seus recursos e á mellora da calidade de vida dos seus habitantes.

- Promover e favorecer a cooperación entre os axentes públicos e privados cuxas actuacións incidan directa ou indirectamente no desenvolvemento das zonas rurais.

- Contribuír ao reforzamento do tecido social e á mellora da capacidade organizativa das áreas rurais.

- Xestionar as medidas e actuacións que se lle encomenden no marco da programación 2014-2020 dos fondos agrarios de desenvolvemento rural.

- Aplicar outras medidas e actuacións que teñan por obxecto, en particular, a dinamización do tecido produtivo e a fixación de poboación nas áreas rurais, realizando as actuacións precisas para promover a igualdade efectiva de mulleres e homes, en aplicación do artigo 30 da Lei 7/2004, do 16 de xullo, para a igualdade de mulleres e homes, dos artigos 31.3º e 38.3º da Lei 2/2007, do 28 de marzo, do traballo en igualdade das mulleres de Galicia, e do artigo 30 da Lei orgánica 3/2007, do 22 de marzo, para a igualdade efectiva de mulleres e homes.

- A dinamización comarcal, a través dos centros de desenvolvemento comarcal dependentes da Xunta de Galicia.

Finalmente, despois da reorganización dos instrumentos de xestión do desenvolvemento rural prevista na Lei 15/2010, ademais das funcións sinaladas na Lei 12/2008, AGADER realizará tamén as seguintes, que lle atribúe a alínea Dous da disposición derradeira terceira da Lei 15/2010:

- Xestionar as medidas e actuacións que se lle encomenden no marco da programación dos fondos agrarios de desenvolvemento rural.

- Xestionar e aplicar as medidas contidas nos programas de desenvolvemento rural sustentable (PDRS), no marco da aplicación da Lei estatal 45/2007, do 13 de decembro, para o desenvolvemento sustentable do medio rural, ou da norma que a substitúa, sen prexuízo das competencias que nesta materia teñan outros órganos da Administración autonómica.

- A xestión dos bens e dos dereitos incorporados ao Banco de Terras de Galicia.

-A realización da función do servizo de transmisión mediante arrendamento respecto dos predios rústicos procedentes de explotacións nas que cesase anticipadamente a persoa titular, sen seren cedidas a terceiras persoas.

E, por último, en relación ás funcións referentes ao Banco de Terras de Galicia, a disposición transitoria segunda da Lei 6/2011, do 13 de outubro, de mobilidade de terras, tamén lle atribúe a AGADER o exercicio das funcións xestoras do Banco de Terras de Galicia. Esas funcións están pormenorizadas no artigo 9 da citada Lei 6/2011.

Orzamento de ingresos. Axencia Galega de Desenvolvemento Rural

Distribución económica

	Capítulos	2019	2020	Variación 2020/2019 Importe	%	Valor Relativo 2019	2020
IV	Transferencias correntes	4.132	4.029	-103	-2,5	8,4	8,8
V	Ingresos patrimoniais	46	60	14	30,2	0,1	0,1
OPERACIÓNS CORRENTES		**4.178**	**4.089**	**-89**	**-2,1**	**8,5**	**8,9**
VII	Transferencias de capital	44.888	41.867	-3.021	-6,7	91,5	91,1
OPERACIÓNS DE CAPITAL		**44.888**	**41.867**	**-3.021**	**-6,7**	**91,5**	**91,1**
TOTAL OPERACIÓNS NON FINANCEIRAS		**49.067**	**45.956**	**-3.110**	**-6,3**	**100,0**	**100,0**
Total		**49.067**	**45.956**	**-3.110**	**-6,3**	**100,0**	**100,0**

(Miles de Euros)

Orzamento de gastos. Axencia Galega de Desenvolvemento Rural

Distribución económica

	Capítulos	2019	2020	Variación 2020/2019 Importe	%	Valor Relativo 2019	2020
I	Gastos de persoal	3.364	3.374	11	0,3	6,9	7,3
II	Gastos en bens correntes e ser-vizos	815	715	-100	-12,3	1,7	1,6
OPERACIÓNS CORRENTES		**4.178**	**4.089**	**-89**	**-2,1**	**8,5**	**8,9**
VI	Investimentos reais	2.648	5.256	2.609	98,5	5,4	11,4
VII	Transferencias de capital	42.241	36.611	-5.630	-13,3	86,1	79,7
OPERACIÓNS DE CAPITAL		**44.888**	**41.867**	**-3.021**	**-6,7**	**91,5**	**91,1**
TOTAL OPERACIÓNS NON FINANCEIRAS		**49.067**	**45.956**	**-3.110**	**-6,3**	**100,0**	**100,0**
Total		**49.067**	**45.956**	**-3.110**	**-6,3**	**100,0**	**100,0**

(Miles de Euros)

AXENCIA GALEGA DA CALIDADE ALIMENTARIA

A Lei 2/2005, do 18 de febreiro, de promoción e defensa da calidade alimentaria galega, crea no artigo nº 31 o Instituto Galego da Calidade Alimentaria (INGACAL), configurándoo como un ente de dereito público dos previstos no artigo 12.1º b) do texto refundido da Lei de réxime financeiro e orzamentario de Galicia, aprobado polo Decreto lexislativo 1/1999, do 7 de outubro, e adscrito á consellería competente en materia de agricultura.

A Lei 16/2010 do 17 de decembro, de organización e funcionamento da Administración xeral e do sector público autonómico de Galicia na súa disposición transitoria terceira establece que as normas de organización e funcionamento do INGACAL adecuaranse ao disposto nesa lei para as axencias públicas autonómicas.

A adecuación do Ingacal á Lei 16/2010, do 17 de decembro, prodúcese coa publicación do Decreto 52/2018, do 5 de abril, polo que se crea a Axencia Galega da Calidade Alimentaria e se aproban os seus estatutos. Así mesmo dotase a esta axencia de todos os instrumentos que lle permitan cumprir a súa verdadeira finalidade: por unha banda, ser o instrumento básico de actuación da Xunta de Galicia en materia de promoción e protección da calidade diferencial dos produtos alimentarios galegos acollidos aos distintos indicativos de calidade e, por outra, potenciar a calidade da produción alimentaria galega, concentrando as actividades investigadoras e de desenvolvemento tecnolóxico no eido alimentario para suplir os déficits que nesta materia se produzan na nosa comunidade autónoma e establecendo como obxectivo principal da súa actividade investigadora responder aos retos científicos e tecnolóxicos aos que se enfrontan os sectores agroforestal e agroalimentario, vinculados á mellora da súa competitividade.

Por iso, a Axencia Galega de Calidade Alimentaria asume as funcións que desenvolvía o Servizo de Promoción da Calidade Alimentaria, da Dirección Xeral de Gandería, Agricultura e Industrias Agroalimentarias e pasan a integrarse na mesma os centros de investigación da Consellería e a Subdirección Xeral de Formación e Innovación Agroforestal cos seus servizos competentes en materia de formación e de transferencia tecnolóxica que, ata agora, dependían da Dirección Xeral de Ordenación Forestal.

O Decreto 52/2018, do 5 de abril, no seu artigo 9 remítese ao establecido na Lei 2/2005, do 18 de febreiro, de promoción e defensa da calidade alimentaria galega, respecto a que lle corresponde a Axencia, o desenvolvemento das seguintes funcións de calidade alimentaria :

a) Realizar actuacións de control e certificación dos produtos acollidos ás denominacións xeográficas de calidade e en xeral ás distintas figuras de protección da calidade alimentaria do ámbito da Comunidade Autónoma de Galicia ás que fai referencia o título III da Lei 2/2005, do 18 de febreiro, ou calquera outra de interese xeral para a comunidade autónoma que se lle encargue.

b) Executar cantos controis se lle encarguen en relación coa calidade e etiquetaxe dos produtos alimentarios, así como coas condicións das materias primas e a rastrexabilidade da produción alimentaria.

c) Promover e defender a calidade dos produtos amparados polas denominacións e indicativos de calidade.

d) Realizar estudos e preparación da documentación para o recoñecemento de novas denominacións xeográficas e doutras figuras de protección da calidade que se estimen de interese xeral para a comunidade autónoma.

e) Prestar todo tipo de servizos de asesoramento e xestión aos consellos reguladores das denominacións xeográficas de calidade e aos órganos de xestión doutras figuras de protección da calidade alimentaria.

f) Efectuar, logo da formalización do correspondente acordo, aqueles traballos relacionados coa certificación de produtos que lle sexan solicitados por un consello regulador ou outra entidade titular dunha figura de protección da calidade, como análises fisicoquímicas ou organolépticas, inspeccións e verificacións.

g) Actuar como auditor externo dos consellos reguladores e demais entidades xestoras de figuras de calidade dos produtos alimentarios aos que se refire o artigo 3 da Lei 2/2005, do 18 de febreiro, de promoción e defensa da calidade alimentaria galega, para os efectos do control oficial da cadea alimentaria en relación cos programas vinculados á calidade diferencial que establece a normativa específica e actuar como órgano de control das distintas entidades de certificación de produtos alimentarios que operen na Comunidade Autónoma de Galicia.

h) Desempeñar as funcións relacionadas coa xestión en materia da artesanía alimentaria, tales como control do uso do indicativo da artesanía, xestión do rexistro de artesanía alimentaria, comprobación do cumprimento dos requisitos para a obtención da condición de artesán e empresa artesanal e elaboración das normas técnicas de cada produto derivado da artesanía alimentaria, no marco da Lei 2/2005, do 18 de febreiro, de promoción e defensa da calidade alimentaria galega.

i) Realizar os encargos que, no ámbito das súas competencias en materia de calidade alimentaria, lle efectúe a Administración xeral da comunidade autónoma.

En virtude da mesma normativa tamén lle corresponde á Axencia, o desenvolvemento das seguintes funcións en materia de investigación:

1. Determinar e canalizar as demandas científico-técnicas e analíticas do sector agrario e alimentario de Galicia, tendo en conta as súas necesidades mediante procedementos eficaces de participación dos axentes socioeconómicos afectados nas distintas áreas de traballo.
2. Impulsar as actividades de I+D+I nos sectores agrario e alimentario de Galicia.
3. Asesorar á consellería con competencias en materia de medio rural nas funcións de coordinación da investigación en materia agraria.

4. Promover e executar os traballos de investigación nas materias agrícolas, gandeiras e forestais, tanto respecto das actividades de produción e transformación, como respecto do cumprimento das boas prácticas agrarias e outros requirimentos dos procesos produtivos primarios nas explotacións gandeiras, de mellora xenética e sanidade agrícola, gandeira e forestal, as relativas á conservación dos recursos xenéticos, á ecoloxía e silvicultura das especies forestais, á propagación, prevención e defensa contra os incendios forestais e ao impacto das actividades do sector agrario sobre o medio. Para o cumprimento desta finalidade poderá solicitar recursos materiais e humanos que poidan ser asignados por calquera das Administracións públicas no marco de plans de investigación e desenvolvemento tecnolóxico e innovación.
5. Propiciar e facilitar a transferencia e adopción dos resultados obtidos nas investigacións, publicando e divulgando os resultados dos ensaios e proxectos de experimentación, así como a dirección e elaboración das estatísticas en materia agraria en coordinación co Instituto Galego de Estatística.
6. A través dos seus laboratorios realizará as seguintes funcións:
   a) Atender a demanda de análises químicos de alimentos, bebidas, solos, fertilizantes, augas de rega e produtos de alimentación animal.
   b) Investigar a presenza de residuos de produtos fitosanitarios en alimentos, bebidas e en alimentación animal.
   c) Diagnosticar enfermidades e a presenza de pragas nos cultivos herbáceos, leñosos e forestais.
   d) Realizar análises no ámbito da sanidade vexetal.
   e) Emitir certificados de exportación de bebidas e tamén realizar informes e recomendacións que teñan que ver coas análises realizadas.
7. Fomentar a introdución de sistemas de rastrexabilidade e, en xeral, desenvolver todo tipo de actividades que fagan progresar a tecnoloxía, a calidade e a competitividade do sector agroindustrial galego.
8. Establecer fórmulas específicas de recrutamento, formación e actualización do persoal investigador, nos ámbitos agrario e alimentario, así como as de intercambio e colaboración con outros centros de investigación rexionais, nacionais e internacionais.
9. Participar en institucións e foros nacionais e internacionais para a consecución dos fins da Axencia.
10. Promover ou participar directamente nas operacións concretas de desenvolvemento nas que se dean as circunstancias de interese territorial ou estratéxico, insuficiente participación dos axentes socioeconómicos e a necesidade de estruturar ou reestruturar un ámbito produtivo vinculado ao sector alimentario e que lle sexan encomendadas.
11. Pór en valor as distintas actuacións tecnolóxicas e investidoras incluídas nas anteriores alíneas ou as que deriven do acervo de coñecementos da Axencia, mediante as fórmulas axeitadas de divulgación ou comercialización, así como as de participación e implicación dos distintos

subsectores nas actuacións propias, sen menoscabo das funcións de divulgación e promoción que neste ámbito poida desenvolver a consellería de adscrición.

12. Conservar o patrimonio xenético tradicional de Galicia das especies de produción agroforestal.
13. Promover a mellora xenética do material vexetal de produción agroforestal.
14. Exercer calquera outra función técnica, material ou xurídica, que se lle encomende en relación cos seus obxectivos, ou calquera outra que se lle atribúa pola lexislación vixente, así como realizar os encargos que, no ámbito das súas competencias en materia de investigación, lle efectúe a Administración xeral da comunidade autónoma.

Tamén lle corresponden á Axencia, o desenvolvemento das seguintes funcións en materia de formación:

1. Desenvolver, mediante as fórmulas axeitadas de divulgación, as distintas actuacións tecnolóxicas e investigadoras incluídas nos anteriores artigos.
2. Programar a formación agraria, nos seus aspectos de ensinanzas regradas e non regradas, tanto das persoas agricultoras, gandeiras e silvicultoras, como das súas asociacións e agrupacións, así como daquelas persoas que queiran acceder no futuro á titularidade ou xerencia de calquera explotación agraria ou forestal.
3. Coordinar os centros de formación e experimentación agraria.
4. Coordinar e facer o seguimento dos cursos de formación realizados no ámbito agrario.
5. Realizar os encargos que, no ámbito das súas competencias en materia de formación, lle efectúe a Administración Xeral da Comunidade Autónoma.

Orzamento de ingresos. Instituto Galego de Calidade Alimentaria

Distribución económica

Capítulos		2019	2020	Variación 2020/2019 Importe	%	Valor Relativo 2019	2020
III	Taxas, prezos e outros ingresos	748	815	66	8,9	2,5	2,4
IV	Transferencias correntes	15.354	16.323	969	6,3	52,2	48,4
V	Ingresos patrimoniais	2	1	0	-6,7	-	-
OPERACIÓNS CORRENTES		**16.104**	**17.139**	**1.036**	**6,4**	**54,8**	**50,8**
VII	Transferencias de capital	13.288	16.610	3.321	25,0	45,2	49,2
OPERACIÓNS DE CAPITAL		**13.288**	**16.610**	**3.321**	**25,0**	**45,2**	**49,2**
TOTAL OPERACIÓNS NON FINANCEIRAS		**29.392**	**33.749**	**4.357**	**14,8**	**100,0**	**100,0**
Total		**29.392**	**33.749**	**4.357**	**14,8**	**100,0**	**100,0**

(Miles de Euros)

Orzamento de gastos. Instituto Galego de Calidade Alimentaria

Distribución económica							
				Variación 2020/2019		Valor Relativo	
	Capítulos	2019	2020	Importe	%	2019	2020
I	Gastos de persoal	12.822	13.637	816	6,4	43,6	40,4
II	Gastos en bens correntes e servizos	2.319	2.419	100	4,3	7,9	7,2
III	Gastos financeiros	0	0	0	-37,8	-	-
IV	Transferencias correntes	963	1.083	120	12,5	3,3	3,2
OPERACIÓNS CORRENTES		**16.104**	**17.139**	**1.036**	**6,4**	**54,8**	**50,8**
VI	Investimentos reais	6.361	8.061	1.700	26,7	21,6	23,9
VII	Transferencias de capital	6.917	8.538	1.622	23,4	23,5	25,3
OPERACIÓNS DE CAPITAL		**13.278**	**16.599**	**3.321**	**25,0**	**45,2**	**49,2**
TOTAL OPERACIÓNS NON FINANCEIRAS		**29.381**	**33.738**	**4.357**	**14,8**	**100,0**	**100,0**
IX	Pasivos financeiros	10	10	0	0,5	-	-
TOTAL OPERACIÓNS FINANCEIRAS		**10**	**10**	**0**	**0,5**	**-**	**-**
Total		**29.392**	**33.749**	**4.357**	**14,8**	**100,0**	**100,0**

(Miles de Euros)

INSTITUTO TECNOLÓXICO PARA O CONTROL DO MEDIO MARIÑO DE GALICIA

A Lei 3/2004, do 7 de xuño, de creación do Instituto Tecnolóxico para o Control do Medio Mariño de Galicia (INTECMAR), deu lugar no ámbito da Comunidade Autónoma de Galicia, e ao amparo do seu Estatuto de Autonomía, á creación dun ente de dereito público con personalidade xurídica e patrimonio de seu e con plena capacidade e autonomía para o cumprimento dos seus fins, que asumiu as competencias atribuídas ao Centro de Control do Medio Mariño.

Pola súa banda, o Decreto 41/2005, do 17 de febreiro, establece o regulamento do INTECMAR.

De conformidade co disposto no apartado 5º da Disposición Transitoria Terceira da Lei 16/2010, do 17 de decembro, de organización e funcionamento da Administración xeral e do sector público autonómico de Galicia, o INTECMAR pasará a ter a figura de axencia pública autonómica, logo de que as normas de organización e funcionamento e os estatutos do Instituto Tecnolóxico para o Control do Medio Mariño de Galicia, se adecúen ao disposto na lei para as axencias públicas autonómicas.

O INTECMAR constitúe o instrumento da Administración da Comunidade Autónoma de Galicia para o exercicio das funcións de control da calidade do medio mariño, da aplicación das disposicións legais en materia de control técnico sanitario dos produtos do mar e de asesoría técnico-científica sobre pesca, marisqueo e acuicultura no ámbito das zonas de produción en augas competencia da Comunidade Autónoma Galega.

En consecuencia, ten como obxectivo xeral e prioritario desenvolver un estrito e intensivo sistema de control sobre as características do medio mariño para dar cumprimento formal a lexislación vixente en canto a produción de moluscos e outros invertebrados mariños, contribuír a desenvolver novas estratexias de explotación e comercialización baseadas en ofertar produtos de óptima calidade con absoluta garantía sanitaria, desenvolver estudos de carácter científico-técnicos destinados a facilitar os coñecementos necesarios para a correcta xestión dos recursos mariños e protexer e mellorar a calidade das augas.

Dentro das competencias da Administración autonómica, e sen prexuízo das competencias atribuídas a outros organismos, correspóndenlle ao INTECMAR, entre outras, as seguintes potestades administrativas:

a) Aplicación da normativa sobre calidade das augas e da produción de moluscos bivalvos e outros organismos procedentes da pesca, o marisqueo e a acuicultura. En concreto, o control das condicións oceanográficas, bioxeoquímica mariña e poboacións fitoplantónicas, das biotoxinas mariñas, da contaminación química e da contaminación microbiolóxica, tanto no referente aos organismos coma ás zonas de produción.

b) A investigación para o coñecemento e control das patoloxías dos organismos mariños sometidos á explotación comercial mediante a pesca, o marisqueo e a acuicultura.

c) Decretar a apertura e o peche do exercicio da actividade pesqueira, de marisqueo e acuicultura en función do resultado dos controis que se realicen sobre a calidade das augas e os produtos, en aplicación da normativa vixente.

d) Aquelas funcións que regulamentariamente se lle atribúan na loita contra a contaminación mariña.

Neste senso, no Decreto 135/2016, do 6 de outubro, regúlase a estrutura e organización do Plan territorial de continxencias por contaminación mariña accidental da Comunidade Autónoma de Galicia (Plan Camgal), e no mesmo se establecen as funcións do Comité Técnico Asesor, do que forma parte persoal técnico de INTECMAR. Ademais dentro das Unidades de Apoio encargadas de proporcionar soporte específico tanto ao Centro de Coordinación Operativa (CECOP) como aos diferentes grupos operativos figuran a Unidade de Observación Próxima, cuxa dirección técnica recae no Xefe de Unidade de Modelado Oceanográfico de INTECMAR e a Unidade de Documentación e Apoio Científico do INTECMAR

e) O cumprimento dos Programas de Control do Medio Mariño que, no ámbito das funcións que establece a lei de creación do INTECMAR, determine a Xunta de Galicia en función da lexislación vixente na materia e das súas propias necesidades para a xestión do medio mariño.

f) Aquelas funcións que, no ámbito das competencias da comunidade autónoma, poidan serlle atribuídas pola Xunta de Galicia en materia de control das características do medio mariño e dos seus recursos sometidos a explotación comercial.

Orzamento de ingresos. Instituto Tecnolóxico para o Control do Medio Mariño de Galicia

Distribución económica

	Capítulos	2019	2020	Variación 2020/2019 Importe	%	Valor Relativo 2019	2020
III	Taxas, prezos e outros ingresos	80	52	-28	-35,0	2,4	1,4
IV	Transferencias correntes	2.645	2.906	260	9,8	77,9	79,2
V	Ingresos patrimoniais	0	0	0	6,7	-	-
OPERACIÓNS CORRENTES		**2.725**	**2.958**	**232**	**8,5**	**80,2**	**80,6**
VII	Transferencias de capital	671	713	42	6,2	19,8	19,4
OPERACIÓNS DE CAPITAL		**671**	**713**	**42**	**6,2**	**19,8**	**19,4**
TOTAL OPERACIÓNS NON FINANCEIRAS		**3.397**	**3.671**	**274**	**8,1**	**100,0**	**100,0**
	Total	**3.397**	**3.671**	**274**	**8,1**	**100,0**	**100,0**

(Miles de Euros)

Orzamento de gastos. Instituto Tecnolóxico para o Control do Medio Mariño de Galicia

Distribución económica

	Capítulos	2019	2020	Variación 2020/2019 Importe	%	Valor Relativo 2019	2020
I	Gastos de persoal	2.141	2.302	161	7,5	63,0	62,7
II	Gastos en bens correntes e servizos	584	656	72	12,3	17,2	17,9
OPERACIÓNS CORRENTES		**2.725**	**2.958**	**232**	**8,5**	**80,2**	**80,6**
VI	Investimentos reais	671	713	42	6,2	19,8	19,4
OPERACIÓNS DE CAPITAL		**671**	**713**	**42**	**6,2**	**19,8**	**19,4**
TOTAL OPERACIÓNS NON FINANCEIRAS		**3.397**	**3.671**	**274**	**8,1**	**100,0**	**100,0**
	Total	**3.397**	**3.671**	**274**	**8,1**	**100,0**	**100,0**

(Miles de Euros)

AXENCIA PARA A MODERNIZACIÓN TECNOLÓXICA DE GALICIA

Queda adscrita á Presidencia da Xunta de Galicia a Axencia de Modernización Tecnolóxica de Galicia, de conformidade co disposto no Decreto 252/2011, do 15 de decembro.

De acordo co previsto no Decreto 252/2011, do 15 de decembro, ten por obxecto a definición, desenvolvemento e execución dos instrumentos da política da Xunta de Galicia relativa a tecnoloxías da información e comunicacións, así como innovación e desenvolvemento tecnolóxico.

De xeito máis concreto, a Axencia para a Modernización Tecnolóxica de Galicia asume a dirección e xestión de todas as actuacións da Xunta en materia de tecnoloxías da información e as comunicacións; a elaboración, desenvolvemento e execución da estratexia tecnolóxica global do sector público autonómico de Galicia; a promoción da inclusión e execución do despregue

das TIC no ámbito da prestación dos servizos públicos; o impulso do desenvolvemento da sociedade da información en Galicia; a planificación e proposta da normativa en materia de tecnoloxías da información e as telecomunicacións; o impulso, xestión e coordinación da Administración electrónica; a consolidación e modernización da infraestrutura TIC da Xunta de Galicia e a planificación e ordenación do mapa de infraestruturas de telecomunicacións de Galicia.

As actuacións da Axencia para a Modernización Tecnolóxica de Galicia enmarcaranse nas liñas estratéxicas que se recollen na Axenda Dixital de Galicia 2020, aprobada no Consello da Xunta o 30 de abril de 2015.

Esas liñas estratéxicas son as seguintes:

a) Valorización da administración: avanzando cara a unha Administración dixital innovadora que aprende e conectase á realidade da sociedade para responder e adiantarse ás necesidades e expectativas da cidadanía e as empresas.
b) Énfase na Vida Dixital: aproveitando o potencial das TIC para converter a Galicia nun lugar de progreso social avanzado e onde as persoas poidan levar unha vida autónoma e participar activamente na sociedade.
c) Aceleración da Economía Dixital: promovendo o liderado de empresas que a través da incorporación das TIC, tanto nos procesos internos como de negocio, garantan a creación e absorción de talento e innovación para xerar novas oportunidades e promover así a atracción e o crecemento económico na comunidade.
d) Estímulo ao Crecemento do Sector TIC: impulsando a innovación tecnolóxica, competitividade e xeración de emprego no ecosistema dixital que contribúan a posicionar ao sector tecnolóxico coma un dos sectores de referencia de Galicia.
e) Articulación Dixital do Territorio: favorecendo non só a conectividade TIC necesaria para garantir a vertebración dixital do territorio de xeito seguro e sostible, senón tamén para coñecer información que permita, en caso de ser necesario, actuar de xeito intelixente.

Estas liñas de traballo están en directa relación coa execución do Plan de Administración e Goberno Dixital: Horizonte2020; o Plan Director de Seguridade TIC; o Plan de Banda Larga 2020 para o despregamento da banda larga ultrarrápida en Galicia; o II Plan de Sistemas e Tecnoloxías da Información da Administración de xustiza en Galicia: Senda2020; o Plan SmartTurismo; o proxecto para a difusión do patrimonio cultural de Galicia Memoria Dixital de Galicia; a estratexia de Educación Dixital Innovadora: Proxecto Abalar; o Plan de Modernización Tecnolóxica dos Servizos Sociais de Galicia: Plan Trabe, o programa de innovación no sector primario: Programa Primare; o Plan de Modernización Tecnolóxica do Transporte e-Mobility; o Plan Tecnolóxico para a xestión e conservación do Medio Ambiente; o Plan de Inclusión Dixital, o Plan de Talento

Dixital (Digitalent), o Programa TransformaTIC, o Pacto Dixital de Galicia, o Plan de Acción para o impulso dos contidos dixitais en Galicia (DICOMindset) e o Plan Galicia 5G.

Orzamento de ingresos. Axencia para a Modernización Tecnolóxica de Galicia

Distribución económica						
			Variación 2020/2019		Valor Relativo	
Capítulos	2019	2020	Importe	%	2019	2020
III Taxas, prezos e outros ingresos	110	70	-40	-36,4	0,1	0,1
IV Transferencias correntes	26.699	26.970	270	1,0	24,0	23,3
OPERACIÓNS CORRENTES	**26.809**	**27.040**	**230**	**0,9**	**24,1**	**23,3**
VII Transferencias de capital	84.647	88.873	4.227	5,0	75,9	76,7
OPERACIÓNS DE CAPITAL	**84.647**	**88.873**	**4.227**	**5,0**	**75,9**	**76,7**
TOTAL OPERACIÓNS NON FINANCEIRAS	**111.456**	**115.913**	**4.457**	**4,0**	**100,0**	**100,0**
Total	**111.456**	**115.913**	**4.457**	**4,0**	**100,0**	**100,0**

(Miles de Euros)

Orzamento de gastos. Axencia para a Modernización Tecnolóxica de Galicia

Distribución económica						
			Variación 2020/2019		Valor Relativo	
Capítulos	2019	2020	Importe	%	2019	2020
I Gastos de persoal	12.281	12.773	491	4,0	11,0	11,0
II Gastos en bens correntes e servizos	13.745	13.394	-351	-2,6	12,3	11,6
IV Transferencias correntes	783	873	90	11,5	0,7	0,8
OPERACIÓNS CORRENTES	**26.809**	**27.040**	**230**	**0,9**	**24,1**	**23,3**
VI Investimentos reais	65.522	73.984	8.462	12,9	58,8	63,8
VII Transferencias de capital	9.298	5.079	-4.219	-45,4	8,3	4,4
OPERACIÓNS DE CAPITAL	**74.819**	**79.062**	**4.243**	**5,7**	**67,1**	**68,2**
TOTAL OPERACIÓNS NON FINANCEIRAS	**101.629**	**106.102**	**4.473**	**4,4**	**91,2**	**91,5**
IX Pasivos financeiros	9.827	9.811	-16	-0,2	8,8	8,5
TOTAL OPERACIÓNS FINANCEIRAS	**9.827**	**9.811**	**-16**	**-0,2**	**8,8**	**8,5**
Total	**111.456**	**115.913**	**4.457**	**4,0**	**100,0**	**100,0**

(Miles de Euros)

AXENCIA GALEGA DE INNOVACIÓN

O Decreto 50/2012, do 12 de xaneiro, creou a Axencia Galega de Innovación en virtude da autorización prevista no punto primeiro da disposición adicional segunda da Lei 16/2010, do 17 de decembro, de organización e funcionamento da Administración xeral e do sector público autonómico de Galicia.

O Decreto 177/2016, do 15 de decembro, polo que se fixa a estrutura orgánica da Vicepresidencia e das consellerías da Xunta de Galicia, modificado parcialmente polo Decreto 106/2018, do 4 de outubro, adscribe esta axencia á Consellería de Economía, Emprego e Industria.

A Axencia Galega de Innovación ten como finalidade fomentar e vertebrar as políticas de innovación nas administracións públicas galegas e o apoio e impulso do crecemento e da competitividade das empresas galegas, implantando estratexias e programas de innovación eficientes a través dos seguintes obxectivos, sen prexuízo das competencias doutros organismos e entidades e, en todo caso, en estreita colaboración con eles:

1. Liderar as políticas de innovación das administracións públicas galegas.
2. Definir e desenvolver as políticas públicas que permitan ás empresas e ao resto de axentes o desenvolvemento de iniciativas de innovación construídas a partir de coñecementos que incrementen a súa competitividade e fomenten o seu crecemento.
3. Definir e desenvolver as políticas públicas orientadas á valorización do coñecemento desenvolvido polas empresas, universidades e centros de investigación de Galicia.
4. Definir e desenvolver as políticas públicas dirixidas a incrementar a eficiencia en resultados do Sistema Galego de Innovación, avaliados mediante a implantación dun sistema de indicadores de impacto contrastable.
5. Estimular a estruturación e consolidación do Sistema Galego de I+D+i.
6. Fomentar a investigación e o desenvolvemento científico e tecnolóxico, a través de iniciativas e programas específicos na Comunidade Autónoma galega.
7. Promover as relacións de colaboración entre os distintos axentes do Sistema Galego de Innovación impulsando a creación e o fortalecemento de redes de coñecemento entre axentes públicos e privados desde unha perspectiva de intercambio e de investigación aberta.
8. Promover a progresiva internacionalización dos axentes e das iniciativas de innovación impulsando a presenza de empresas nos programas europeos de innovación e o acceso a fondos de financiamento internacionais.
9. Definir e desenvolver políticas públicas dirixidas á captación e xestión do talento que permitan, no seu conxunto, incrementar o rendemento innovador das empresas e do Sistema Galego de Innovación.
10. Coordinar os recursos autonómicos no ámbito da I+D+i e concertalos cos que se acheguen desde contribucións de plans estatais e fondos da Unión Europea.
11. Favorecer a transferencia de coñecemento e tecnoloxía entre os diferentes axentes e, particularmente, entre os organismos públicos de investigación e as empresas.
12. Apoiar a promoción e divulgación do coñecemento científico e tecnolóxico en Galicia, promovendo o interese da sociedade pola investigación, o desenvolvemento e a innovación.

En virtude do Decreto 81/2017, do 3 de agosto, polo que se crea a Axencia Galega de Industria Forestal e se aproban os seus estatutos, o CIS-Madeira – Centro de Innovación e Servizos

Tecnolóxicos da Madeira de Galicia integrouse na dita Axencia, manténdose adscrito a GAIN a CIS-Ferrol Centro de Innovación e Servizos de Deseño e Tecnoloxía.

O Decreto 85/2019, do 4 de xullo, modifica a estrutura organizativa da Axencia Galega de Innovación que queda definida en catro áreas e un departamento dependentes directa-mente da dirección da Axencia.

Orzamento de ingresos. Axencia Galega de Innovación

Distribución económica							
				Variación 2020/2019		Valor Relativo	
	Capítulos	2019	2020	Importe	%	2019	2020
III	Taxas, prezos e outros ingresos	80	109	29	36,2	0,1	0,1
IV	Transferencias correntes	10.018	11.237	1.219	12,2	10,4	11,1
V	Ingresos patrimoniais	3	3	0	6,7	-	-
OPERACIÓNS CORRENTES		**10.101**	**11.349**	**1.248**	**12,4**	**10,5**	**11,2**
VII	Transferencias de capital	86.410	90.091	3.681	4,3	89,5	88,8
OPERACIÓNS DE CAPITAL		**86.410**	**90.091**	**3.681**	**4,3**	**89,5**	**88,8**
TOTAL OPERACIÓNS NON FINANCEIRAS		**96.511**	**101.440**	**4.929**	**5,1**	**100,0**	**100,0**
Total		**96.511**	**101.440**	**4.929**	**5,1**	**100,0**	**100,0**

(Miles de Euros)

Orzamento de gastos. Axencia Galega de Innovación

Distribución económica							
				Variación 2020/2019		Valor Relativo	
	Capítulos	2019	2020	Importe	%	2019	2020
I	Gastos de persoal	4.356	4.732	375	8,6	4,5	4,7
II	Gastos en bens correntes e ser-vizos	479	479	0	-	0,5	0,5
III	Gastos financeiros	126	123	-3	-2,2	0,1	0,1
IV	Transferencias correntes	5.141	6.016	875	17,0	5,3	5,9
OPERACIÓNS CORRENTES		**10.101**	**11.349**	**1.248**	**12,4**	**10,5**	**11,2**
VI	Investimentos reais	20.759	20.242	-517	-2,5	21,5	20,0
VII	Transferencias de capital	59.463	63.025	3.561	6,0	61,6	62,1
OPERACIÓNS DE CAPITAL		**80.222**	**83.267**	**3.044**	**3,8**	**83,1**	**82,1**
TOTAL OPERACIÓNS NON FINANCEIRAS		**90.324**	**94.616**	**4.292**	**4,8**	**93,6**	**93,3**
VIII	Activos financeiros	1.700	2.334	634	37,3	1,8	2,3
IX	Pasivos financeiros	4.488	4.490	3	0,1	4,6	4,4
TOTAL OPERACIÓNS FINANCEIRAS		**6.188**	**6.824**	**637**	**10,3**	**6,4**	**6,7**
Total		**96.511**	**101.440**	**4.929**	**5,1**	**100,0**	**100,0**

(Miles de Euros)

AXENCIA TRIBUTARIA DE GALICIA

Foi creada polo Decreto 202/2012, do 18 de outubro, ao abeiro do disposto no artigo 10 da Lei 15/2010, do 28 de decembro, de medidas fiscais e administrativas, como instrumento para a realización das funcións administrativas de aplicación dos tributos e demais funcións e compe-

tencias que lle atribúe a citada lei. Ten por obxecto a aplicación de todos os tributos propios, así como, por delegación do Estado, dos tributos estatais cedidos, como instrumento ao servizo dos intereses da Comunidade Autónoma de Galicia para a aplicación efectiva dos recursos ao seu cargo.

O Decreto 30/2017, do 30 de marzo, polo que se establece a estrutura orgánica da Consellería de Facenda adscribe á dita consellería a axencia.

Entre as funcións da Axencia Tributaria de Galicia están as seguintes:

1. Aplicar e exercer a potestade sancionadora nos tributos propios da Comunidade autónoma de Galicia.
2. Aplicar e exercer a potestade sancionadora nos tributos estatais cedidos á Comunidade autónoma de Galicia, de acordo co disposto na normativa reguladora do financiamento autonómico.
3. Aplicar e exercer a potestade sancionadora nas recargas que se establezan sobre os tributos estatais.
4. Aplicar e exercer a potestade sancionadora noutros tributos estatais ou locais recadados en Galicia que puidese asumir por delegación ou encomenda.
5. Recadar os ingresos de dereito público de natureza non tributaria que a normativa atribúa á consellería competente en materia de facenda.
6. Revisar en vía administrativa os actos realizados no exercicio das funcións anteriores. Exceptúanse as reclamacións económico administrativas, a revisión dos actos nulos de pleno dereito e daqueles outros cuxa revisión se atribúa por lei específica a outros órganos.
7. Coordinarse e colaborar coas demais administracións tributarias, e en particular participar nos órganos de goberno da Axencia Estatal de Administración Tributaria ou, no seu caso, nos das entidades que se creen en relación coa aplicación dos tributos en Galicia.

Orzamento de ingresos. Axencia Tributaria de Galicia

Distribución económica						
			Variación 2020/2019		Valor Relativo	
Capítulos	2019	2020	Importe	%	2019	2020
III Taxas, prezos e outros ingresos	837	917	80	9,6	5,6	5,9
IV Transferencias correntes	13.841	14.347	506	3,7	93,4	92,8
V Ingresos patrimoniais	0	0	0	100,0	-	-
OPERACIÓNS CORRENTES	**14.677**	**15.264**	**587**	**4,0**	**99,1**	**98,7**
VII Transferencias de capital	137	202	65	47,4	0,9	1,3
OPERACIÓNS DE CAPITAL	**137**	**202**	**65**	**47,4**	**0,9**	**1,3**
TOTAL OPERACIÓNS NON FINANCEIRAS	**14.814**	**15.466**	**652**	**4,4**	**100,0**	**100,0**
Total	**14.814**	**15.466**	**652**	**4,4**	**100,0**	**100,0**

(Miles de Euros)

Orzamento de gastos. Axencia Tributaria de Galicia

Distribución económica							
				Variación 2020/2019		Valor Relativo	
	Capítulos	2019	2020	Importe	%	2019	2020
I	Gastos de persoal	12.511	13.098	587	4,7	84,5	84,7
II	Gastos en bens correntes e servizos	2.166	2.166	0	-	14,6	14,0
OPERACIÓNS CORRENTES		**14.677**	**15.264**	**587**	**4,0**	**99,1**	**98,7**
VI	Investimentos reais	137	202	65	47,4	0,9	1,3
OPERACIÓNS DE CAPITAL		**137**	**202**	**65**	**47,4**	**0,9**	**1,3**
TOTAL OPERACIÓNS NON FINANCEIRAS		**14.814**	**15.466**	**652**	**4,4**	**100,0**	**100,0**
	Total	**14.814**	**15.466**	**652**	**4,4**	**100,0**	**100,0**

(Miles de Euros)

AXENCIA DE TURISMO DE GALICIA

De acordo co previsto no Decreto 196/2012, do 27 de setembro, polo que se crea a Axencia de Turismo de Galicia e se aproban os seus estatutos, ten como finalidade impulsar, coordinar e xestionar a política autonómica en materia de turismo e, en especial, a promoción e a ordenación do turismo dentro da comunidade, e a conservación e promoción dos camiños de Santiago.

Os seus obxectivos básicos consisten no desenvolvemento do turismo na comunidade autónoma baixo os principios de calidade, accesibilidade e sustentabilidade e seguindo pará-metros de eficiencia e eficacia; na potenciación do turismo de Galicia como un factor de cre-cemento económico; no fomento do turismo como un instrumento de reequilibrio territorial; no impulso á innovación, investigación, formación e cualificación das empresas e profesionais do sector turístico; na mellora do posicionamento do turismo galego no panorama nacional e internacional; na diversificación da oferta turística de Galicia coa consolidación dos produtos clave para competir no ámbito turístico nacional e internacional e a creación de novos produtos que permitan desestacionalizar a demanda turística e na promoción da imaxe marca-país de Galicia.

As actuacións da Axencia de Turismo de Galicia no ano 2020 centraranse na execución da "Estratexia 2020 de Turismo de Galicia" aprobada no ano 2017 polo Consello da Xunta de Galicia. Este Plan Estratéxico nace da necesidade de mellora da competitividade do noso turismo, o cal pretende situarse como sector clave da economía galega, sendo precisa a colaboración dos campos público e privado para o seu impulso, coordinación, xestión, promoción, ordenación, innovación e internacionalización.

O Plan Estratéxico plasma o marco de traballo en materia turística para o período 2017-2020, tendo en conta as necesidades dos axentes de distintos ámbitos da cadea de valor do sector turístico galego.

Así mesmo, será obxectivo da Axencia de Turismo como órgano encargado da organización e execución da programación do Xacobeo 2021, o desenvolvemento do plan Estratéxico do Xacobeo 2021, en colaboración cos outros órganos da Consellería de Cultura e Turismo.

Orzamento de ingresos. Axencia de Turismo de Galicia

Distribución económica							
				Variación 2020/2019		Valor Relativo	
	Capítulos	2019	2020	Importe	%	2019	2020
III	Taxas, prezos e outros ingresos	3.140	3.165	25	0,8	4,9	4,3
IV	Transferencias correntes	19.505	20.202	697	3,6	30,4	27,4
V	Ingresos patrimoniais	100	100	0	0,2	0,2	0,1
OPERACIÓNS CORRENTES		**22.745**	**23.467**	**723**	**3,2**	**35,4**	**31,8**
VI	Alleamento de investimentos reais	0	15	15	-	-	-
VII	Transferencias de capital	41.440	50.354	8.914	21,5	64,6	68,2
OPERACIÓNS DE CAPITAL		**41.440**	**50.369**	**8.929**	**21,5**	**64,6**	**68,2**
TOTAL OPERACIÓNS NON FINANCEIRAS		**64.184**	**73.836**	**9.652**	**15,0**	**100,0**	**100,0**
	Total	**64.184**	**73.836**	**9.652**	**15,0**	**100,0**	**100,0**

(Miles de Euros)

Orzamento de gastos. Axencia de Turismo de Galicia

Distribución económica							
				Variación 2020/2019		Valor Relativo	
	Capítulos	2019	2020	Importe	%	2019	2020
I	Gastos de persoal	11.301	11.210	-91	-0,8	17,6	15,2
II	Gastos en bens correntes e ser-vizos	5.980	7.092	1.112	18,6	9,3	9,6
III	Gastos financeiros	0	0	0	-	-	-
IV	Transferencias correntes	5.464	5.165	-299	-5,5	8,5	7,0
OPERACIÓNS CORRENTES		**22.745**	**23.467**	**723**	**3,2**	**35,4**	**31,8**
VI	Investimentos reais	27.414	36.605	9.191	33,5	42,7	49,6
VII	Transferencias de capital	14.026	13.763	-262	-1,9	21,9	18,6
OPERACIÓNS DE CAPITAL		**41.440**	**50.369**	**8.929**	**21,5**	**64,6**	**68,2**
TOTAL OPERACIÓNS NON FINANCEIRAS		**64.184**	**73.836**	**9.652**	**15,0**	**100,0**	**100,0**
VIII	Activos financeiros	0	0	0	-	-	-
TOTAL OPERACIÓNS FINANCEIRAS		**0**	**0**	**0**	**-**	**-**	**-**
	Total	**64.184**	**73.836**	**9.652**	**15,0**	**100,0**	**100,0**

(Miles de Euros)

AXENCIA GALEGA DE SERVIZOS SOCIAIS

A Axencia Galega de Servizos Socias, creada polo Decreto 40/2014, do 20 de marzo, é unha entidade pública instrumental pertencente ao tipo de axencias públicas autonómicas, de conformidade coa autorización contida no artigo 34.1 da Lei 13/2008, do 3 de decembro, de servizos sociais de Galicia, así como da Lei 16/2010, do 17 de decembro, de organización e funcionamento da Administración xeral e do sector público autonómico de Galicia, así mesmo, e de conformidade co establecido no artigo 47 e seguintes da dita Lei 16/2010, do 17 de decembro.

Para o cumprimento dos seus fins a Axencia Galega de Servizos Sociais está dotada de personalidade xurídica propia diferenciada respecto da Administración xeral da Comunidade

Autónoma de Galicia, patrimonio e tesouraría propios e autonomía de xestión, e facultada para exercer as potestades administrativas necesarias para o cumprimento do seus obxectivos e funcións no ámbito dos programas correspondentes ás políticas públicas da Comunidade Autónoma de Galicia nas materias propias da súa competencia, así como respecto de todas aquelas actividades e funcións que correspondan a ela mesma, agás a potestade expropiatoria.

Á Axencia Galega de Servizos Sociais, como axencia pública autonómica encoméndaselle, en réxime de descentralización funcional e xestión por obxectivos, a xestión de servizos públicos en materia de servizos sociais, de acordo co previsto na Lei 13/2008, do 3 de decembro, e no decreto polo que se aproban os seus estatutos.

Figura adscrita á Consellería de Política Social, segundo o Decreto 177/2016, do 15 de decembro, modificado parcialmente polo Decreto 106/2018, do 4 de outubro.

A Axencia exercerá as seguintes funcións:

1. Acadar un aproveitamento óptimo e a racionalización no emprego dos recursos dedicados aos servizos sociais, asegurando o maior nivel de eficacia e eficiencia na xestión e prestación deles.
2. Velar pola plena efectividade do principio de responsabilidade pública na prestación dos servizos sociais.
3. Xestionar equipos, prestacións económicas, programas e servizos sociais de competencia autonómica.
4. Coordinar o exercicio das actuacións públicas e privadas en materia de servizos sociais, promovendo o establecemento de convenios, concertos ou calquera outra fórmula de coordinación ou cooperación que permita unha utilización óptima e racional.

Segundo o apartado 3 da disposición adicional primeira do Decreto 40/2014, do 20 de marzo, a Axencia Galega de Servizos Sociais asumiu, desde a súa posta en funcionamento, as competencias atribuídas en materia de xestión de escolas infantís á Dirección Xeral de Familia, Infancia e Dinamización Demográfica (antiga Dirección Xeral de Familia e Inclusión), subrogándose en todas as relacións xurídicas, bens, dereitos e obrigas derivados do exercicio das ditas competencias; sendo na actualidade a única competencia que desenvolve.

Orzamento de ingresos. Axencia Galega de Servizos Sociais

Distribución económica						
			Variación 2020/2019		Valor Relativo	
Capítulos	2019	2020	Importe	%	2019	2020
III Taxas, prezos e outros ingresos	1.315	315	-1.000	-76,0	9,8	2,3
IV Transferencias correntes	11.666	13.153	1.487	12,7	86,9	96,8
OPERACIÓNS CORRENTES	**12.981**	**13.468**	**487**	**3,7**	**96,6**	**99,2**
VII Transferencias de capital	450	113	-337	-74,9	3,4	0,8
OPERACIÓNS DE CAPITAL	**450**	**113**	**-337**	**-74,9**	**3,4**	**0,8**
TOTAL OPERACIÓNS NON FINANCEIRAS	**13.431**	**13.581**	**150**	**1,1**	**100,0**	**100,0**
Total	**13.431**	**13.581**	**150**	**1,1**	**100,0**	**100,0**

(Miles de Euros)

Orzamento de gastos. Axencia Galega de Servizos Sociais

Distribución económica						
			Variación 2020/2019		Valor Relativo	
Capítulos	2019	2020	Importe	%	2019	2020
I Gastos de persoal	10.984	11.271	287	2,6	81,8	83,0
II Gastos en bens correntes e servizos	1.997	2.197	200	10,0	14,9	16,2
OPERACIÓNS CORRENTES	**12.981**	**13.468**	**487**	**3,7**	**96,6**	**99,2**
VI Investimentos reais	450	113	-337	-74,9	3,4	0,8
OPERACIÓNS DE CAPITAL	**450**	**113**	**-337**	**-74,9**	**3,4**	**0,8**
TOTAL OPERACIÓNS NON FINANCEIRAS	**13.431**	**13.581**	**150**	**1,1**	**100,0**	**100,0**
Total	**13.431**	**13.581**	**150**	**1,1**	**100,0**	**100,0**

(Miles de Euros)

AXENCIA GALEGA PARA A XESTIÓN DO COÑECEMENTO EN SAÚDE

Creada en virtude do Decreto 112/2015, do 31 de xullo, ten como fins xerais e obxectivos básicos realizar a xestión da formación no Sistema público de Saúde de Galicia, o fomento e a coordinación da investigación nas institucións sanitarias do Servizo Galego de Saúde, a coordinación e o impulso da actividade innovadora da Consellería de Sanidade e do Servizo Galego de Saúde e a avaliación de tecnoloxías e servizos sanitarios.

O Decreto 112/2015, do 31 de xullo, polo que se crea a Axencia Galega para a Xestión do Coñecemento en Saúde e se aproban os seus estatutos, establece que a axencia asume as competencias e medios persoais e materiais que lle correspondían á Fundación Escola Galega de Administración Sanitaria, que se extingue, as que lle correspondían ao Servizo de Axencia de Avaliación de Tecnoloxías Sanitarias da dirección xeral competente, que queda suprimido, e as que lle correspondían á Dirección Xeral de Innovación e Xestión da Saúde Pública e á Subdirec-

ción Xeral de Investigación, Docencia e Innovación. A axencia subrógase en todas as relacións xurídicas, bens, dereitos e obrigas derivados do exercicio das competencias dos citados órganos, unidades e entidades.

As liñas de acción para o ano 2020 son:

1. Consolidar unha contorna de investigación atractiva para a retención, captación e desenvolvemento de persoal investigador altamente cualificado. Facilitar a obtención da acreditación "Human Resources Excellence in Research" nos Institutos de Investigación Sanitaria de Galicia.
2. Impulsar e consolidar o tecido de estruturas de apoio á investigación. Potenciar a Rede de biobancos do Servizo Galego de Saúde.
3. Promover o acceso dos pacientes á participación en ensaios clínicos, garantindo a equidade no noso sistema e potenciando a realización de ensaios clínicos.
4. Difundir a toda a sociedade a actividade investigadora desenvolvida no ámbito sanitario e accións de difusión que permitan visibilizar a investigación feita en Galicia.
5. Promover a valorización, a protección e a transferencia dos resultados da investigación Continuar co programa de apoio á valorización PRIS3.
6. Análise das necesidades formativas dos profesionais do Sistema Público de Saúde de Galicia.
7. Execución do Plan AFEDAP (Acordo de Formación de Emprego do Persoal das Administracións Públicas).
8. Execución do plan PEF (Plan estratéxico de Formación).
9. Incorporación de novas tecnoloxías de realidade virtual e realidade aumentada para a formación e adestramento dos profesionais.
10. Construción dunha nova plataforma tecnolóxica de xestión do coñecemento no marco do Plan de innovación en saúde código 100.
11. Desenvolvemento do marco legal de ordenación da formación sanitaria especializada.
12. Execución do proxecto de CPI CÓDIGO 100.
13. Coordinación e execución dos proxecto europeos TITTAN, EunetHTA e REGIONS4PERMED.
14. Internacionalización e fomento da cultura innovadora a través da participación en novos proxectos europeos de innovación.
15. Participación do Sistema de Saúde Público de Galicia na rede EUROPEAN INNOVATION PARTNERSHIP on Active and Healthy Ageing (EIPonAHA).
16. Continuar coa dinamización da Plataforma de Innovación sanitaria e a rede de Nodos de Innovación.
17. Posta en marcha do premio á mellor innovación do Sistema Galego de Saúde.
18. Posta en marcha do Living Lab de Ourense.

19. Impulso da investigación, a innovación e a avaliación en saúde mediante o acceso á reutilización e cruce dos datos sanitarios garantindo plenamente a confidencialidade e a ética na utilización dos datos.
20. Avaliación de tecnoloxías sanitarias.

Orzamento de ingresos. Axencia Galega para a Xestión do Coñecemento en Saúde

Distribución económica							
				Variación 2020/2019		Valor Relativo	
	Capítulos	2019	2020	Importe	%	2019	2020
IV	Transferencias correntes	2.305	2.256	-49	-2,1	65,7	72,5
V	Ingresos patrimoniais	1	0	-1	-100,0	-	-
OPERACIÓNS CORRENTES		**2.306**	**2.256**	**-50**	**-2,2**	**65,7**	**72,5**
VII	Transferencias de capital	1.204	855	-349	-29,0	34,3	27,5
OPERACIÓNS DE CAPITAL		**1.204**	**855**	**-349**	**-29,0**	**34,3**	**27,5**
TOTAL OPERACIÓNS NON FINANCEIRAS		**3.511**	**3.112**	**-399**	**-11,4**	**100,0**	**100,0**
	Total	**3.511**	**3.112**	**-399**	**-11,4**	**100,0**	**100,0**

(Miles de Euros)

Orzamento de gastos. Axencia Galega para a Xestión do Coñecemento en Saúde

Distribución económica							
				Variación 2020/2019		Valor Relativo	
	Capítulos	2019	2020	Importe	%	2019	2020
I	Gastos de persoal	1.633	1.586	-47	-2,9	46,5	51,0
II	Gastos en bens correntes e servizos	662	662	0	-	18,9	21,3
IV	Transferencias correntes	12	8	-3	-27,7	0,3	0,3
OPERACIÓNS CORRENTES		**2.306**	**2.256**	**-50**	**-2,2**	**65,7**	**72,5**
VI	Investimentos reais	1.204	855	-349	-29,0	34,3	27,5
VII	Transferencias de capital	0	0	0	-	-	-
OPERACIÓNS DE CAPITAL		**1.204**	**855**	**-349**	**-29,0**	**34,3**	**27,5**
TOTAL OPERACIÓNS NON FINANCEIRAS		**3.511**	**3.112**	**-399**	**-11,4**	**100,0**	**100,0**
	Total	**3.511**	**3.112**	**-399**	**-11,4**	**100,0**	**100,0**

(Miles de Euros)

AXENCIA GALEGA DE SANGUE, ÓRGANOS E TECIDOS

A Lei 14/2013, do 26 de decembro, de racionalización do sector público autonómico autoriza a creación dunha Axencia Galega de Sangue, Órganos e Tecidos como axencia pública autonómica adscrita, a través do Servizo Galego de Saúde, á consellería competente en materia de sanidade, que ten como fins xerais e obxectivos básicos actuar como un instrumento de xestión eficiente no exercicio de funcións relacionadas coa doazón e o abastecemento de sangue

e os seus derivados, a coordinación de transplantes de órganos e tecidos, e o procesamento e almacenaxe de células, tecidos e mostras biolóxicas humanas con fins diagnósticos, terapéuticos e de investigación.

O Decreto 142/2015, do 17 de setembro, polo que se crea a Axencia Galega de Sangue, Órganos e Tecidos e se aproban os seus estatutos, establece que a axencia asume as competencias e medios persoais e materiais que correspondían á Fundación Pública Sanitaria Centro de Transfusión de Galicia e á Oficina de Coordinación de Transplantes de Galicia. A Axencia subrógase en todas as relacións xurídicas, bens, dereitos e obrigas derivados do exercicio das competencias citadas, a partir da súa posta en funcionamento.

Os obxectivos funcionais concretos a seguir para o ano 2020 son:

1. Garantir o abastecemento de sangue e dos seus derivados aos provedores de servizos sanitarios da Comunidade Autónoma de Galicia, segundo os estándares de calidade vixentes no mercado e na lexislación de aplicación.
2. Coordinar a doazón, os transplantes de órganos e o procesamento, almacenamento, distribución e implante de células e tecidos, velando polo cumprimento dos estándares de calidade vixentes no mercado e na lexislación de aplicación.
3. Asumir a organización e garantir a dispoñibilidade de mostras de máxima calidade de células e tecidos.
4. Coordinar as actuacións de Galicia nos ámbitos da doazón, transfusión, transplante de órganos e tecidos coas comunidades autónomas do Estado español, co Goberno de España e cos organismos internacionais.
5. De conformidade co establecido na Lei 6/2010, do 17 de decembro, de organización e funcionamento da Administración xeral e do sector público de Galicia, a realización de actividades de carácter material, técnico ou de servizos da competencia dos órganos da Administración xeral da Comunidade Autónoma de Galicia ou das entidades de dereito público dependentes dela, poderá ser encomendada intrasubxectivamente a outros órganos da mesma administración ou entidade que o encomendante, por razóns de eficacia ou cando non se posúan os medios idóneos para o seu desempeño.

   Deste xeito a Axencia Galega de Sangue, Órganos e Tecidos desenvolve para o Servizo Galego de Saúde os seguintes servizos:

6. Servizos Hemoterápicos:

   Denomínanse servizos hemoterápicos a subministración dos diferentes compoñentes sanguíneos aos hospitais. Esta denominación como servizo débese a que o sangue non se fabrica nin sofre alteracións na súa composición. Os elementos subministrados (hemacias, plaquetas e plasma) obtéñense por procesos de separación e realízanse sobre eles as probas de detección precisas para ser transfundidos.

7. Servizo de probas analíticas:

Dentro deste servizo inclúense determinacións analíticas das áreas de inmunohematoloxía, seroloxía e bioloxía molecular de enfermidades transmisibles e estudos de histocompatibilidade, que sexan solicitados desde o ámbito hospitalario.

8. Servizos de Criopreservación:

   Dentro deste servizo atópanse os concentrados de hemacias e plaquetas criopreservadas e os proxenitores hematopoéticos.

9. Servizo de medicamentos derivados do plasma:

   É a subministración aos hospitais da rede pública do Sergas, dos medicamentos procedentes do fraccionamento industrial de plasma excedentario.

   Así obtéñense albumina, Factor VIII humano, Inmunoglobulina humana inespecífica, Alpha 1 Antitripsina, medicamentos todos eles de uso habitual nos hospitais.

Orzamento de ingresos. Axencia Galega de Sangue, Órganos e Tecidos

Distribución económica							
				Variación 2020/2019		Valor Relativo	
	Capítulos	2019	2020	Importe	%	2019	2020
III	Taxas, prezos e outros ingresos	24.408	25.297	889	3,6	98,2	100,0
IV	Transferencias correntes	365	0	-365	-100,0	1,5	-
V	Ingresos patrimoniais	1	1	0	-	-	-
OPERACIÓNS CORRENTES		**24.774**	**25.298**	**524**	**2,1**	**99,7**	**100,0**
VII	Transferencias de capital	82	0	-82	-100,0	0,3	-
OPERACIÓNS DE CAPITAL		**82**	**0**	**-82**	**-100,0**	**0,3**	**-**
TOTAL OPERACIÓNS NON FINANCEIRAS		**24.856**	**25.298**	**442**	**1,8**	**100,0**	**100,0**
Total		**24.856**	**25.298**	**442**	**1,8**	**100,0**	**100,0**

(Miles de Euros)

Orzamento de gastos. Axencia Galega de Sangue, Órganos e Tecidos

Distribución económica							
				Variación 2020/2019		Valor Relativo	
	Capítulos	2019	2020	Importe	%	2019	2020
I	Gastos de persoal	10.112	10.555	442	4,4	40,7	41,7
II	Gastos en bens correntes e servizos	14.062	14.194	132	0,9	56,6	56,1
OPERACIÓNS CORRENTES		**24.174**	**24.748**	**574**	**2,4**	**97,3**	**97,8**
VI	Investimentos reais	682	550	-132	-19,4	2,7	2,2
OPERACIÓNS DE CAPITAL		**682**	**550**	**-132**	**-19,4**	**2,7**	**2,2**
TOTAL OPERACIÓNS NON FINANCEIRAS		**24.856**	**25.298**	**442**	**1,8**	**100,0**	**100,0**
Total		**24.856**	**25.298**	**442**	**1,8**	**100,0**	**100,0**

(Miles de Euros)

AXENCIA GALEGA DA INDUSTRIA FORESTAL

O Decreto 81/2017, do 3 de agosto (DOG núm. 163 do 19 de agosto de 2017), creou a Axencia Galega da Industria Forestal en virtude da autorización prevista na disposición adicional sexta da Lei da Lei 2/2017, do 8 de febreiro, de medidas fiscais, administrativas e de ordenación.

Por Orde do 16 de xullo de 2018, integrouse o centro de investigación e innovación autonómico CIS-Madeira na Axencia Galega da Industria Forestal (Xera). Deste modo, a axencia asume, os medios persoais e materiais e as competencias do CIS-Madeira.

A Axencia Galega da Industria Forestal ten como finalidade actuar como un instrumento de xestión eficiente no exercicio de funcións relacionadas co impulso da actividade económica asociada ao sector forestal, coa mellora da competitividade e da innovación das empresas do sector e coa coordinación dos centros de investigación en materia forestal.

A importancia estratéxica do bosque na economía galega explica este esforzo investidor e de innovación, na idea de que tanto a actuación da industria forestal como a súa potenciación pola Axencia asegure a compatibilidade e a sustentabilidade dos diversos usos produtivos do monte. Trátase de lograr unha convivencia saudable e sustentable entre o aproveitamento e industrialización forestal e a conservación dos bosques orixinais, impulsando e promovendo a investigación en biotecnoloxía forestal.

Desde a Axencia Galega da Industria Forestal preténdese revalorizar a competitividade e a innovación das empresas forestais, especialmente na segunda e seguintes fases de transformación do recurso, participando, como interlocutor cualificado, na elaboración dos instrumentos de planificación, e de ordenación e mellora da xestión e aproveitamento dos recursos forestais que regula a Lei 7/2012, do 28 de xuño, de montes de Galicia.

Así mesmo, son tamén competencias da Axencia levar a cabo programas de asesoramento para a industria forestal, promover e coordinar programas de actividades científicas centradas no ámbito forestal, realizar estudos, informes e recomendacións en materia de usos forestais, organizar programas de formación e reciclaxe profesional no ámbito da industria forestal en colaboración con outros entes. Xera asume a coordinación do CIS-Madeira.

Ademais, a Axencia leva a cabo a tramitación e outorgamento de subvencións dirixidas a PEMES e a entidades sen ánimo de lucro no eido da primeira e segunda transformación da madeira e no ámbito da formación, esta última en execución da Estratexia de Formación da Industria Forestal.

Dende Xera deséñanse estratexias e elabóranse programas para captar fondos estatais e internacionais dirixidos á innovación e biotecnoloxía forestal, así como o desenvolvemento dunha marca colectiva única que facilite a integración das diversas actividades produtivas da industria forestal.

O Decreto 81/2017, establece a estrutura da Axencia Galega da Industria Forestal que conta con dous órganos de goberno, un órgano encargado da xestión ordinaria, e dúas unidades orgánicas denominadas áreas.

- Xerencia: correspóndenlle as funcións de xestión e administración dos servizos xerais que darán soporte administrativo ós distintos órganos da Axencia, facilitando todos os procesos administrativos e executando as funcións de carácter administrativo e os procedementos administrativos competencia da Axencia.

- Área de Innovación forestal: correspóndelle o impulso e establecemento de mecanismos de colaboración con centros de investigación públicos nas diferentes materias que o sector da industria traslade a Administración por consideralos do seu interese

- Área de Promoción e Calidade Forestal: correspóndelle o fomento das accións de mellora na xestión e promoción da calidade nas empresas do sector forestal.

Orzamento de ingresos. Axencia Galega da Industria Forestal

Distribución económica						
			Variación 2020/2019		Valor Relativo	
Capítulos	2019	2020	Importe	%	2019	2020
III Taxas, prezos e outros ingresos	53	10	-43	-81,1	0,4	0,1
IV Transferencias correntes	2.057	2.091	34	1,7	14,3	14,7
OPERACIÓNS CORRENTES	**2.110**	**2.101**	**-9**	**-0,4**	**14,7**	**14,7**
VII Transferencias de capital	12.245	12.160	-85	-0,7	85,3	85,3
OPERACIÓNS DE CAPITAL	**12.245**	**12.160**	**-85**	**-0,7**	**85,3**	**85,3**
TOTAL OPERACIÓNS NON FINANCEIRAS	**14.355**	**14.262**	**-93**	**-0,7**	**100,0**	**100,0**
Total	**14.355**	**14.262**	**-93**	**-0,7**	**100,0**	**100,0**

(Miles de Euros)

Orzamento de gastos. Axencia Galega da Industria Forestal

Distribución económica						
			Variación 2020/2019		Valor Relativo	
Capítulos	2019	2020	Importe	%	2019	2020
I Gastos de persoal	1.037	1.028	-9	-0,8	7,2	7,2
II Gastos en bens correntes e servizos	373	373	0	-	2,6	2,6
IV Transferencias correntes	700	700	0	-	4,9	4,9
OPERACIÓNS CORRENTES	**2.110**	**2.101**	**-9**	**-0,4**	**14,7**	**14,7**
VI Investimentos reais	1.245	1.160	-85	-6,8	8,7	8,1
VII Transferencias de capital	11.000	11.000	0	-	76,6	77,1
OPERACIÓNS DE CAPITAL	**12.245**	**12.160**	**-85**	**-0,7**	**85,3**	**85,3**
TOTAL OPERACIÓNS NON FINANCEIRAS	**14.355**	**14.262**	**-93**	**-0,7**	**100,0**	**100,0**
Total	**14.355**	**14.262**	**-93**	**-0,7**	**100,0**	**100,0**

(Miles de Euros)

CONSOLIDACIÓN DOS ENTES CON ORZAMENTO LIMITATIVO

V. CONSOLIDACIÓN DOS ENTES CON ORZAMENTO LIMITATIVO

Coa plena aplicación da Lei 16/2010, do 17 de decembro, de organización e funcionamento da Administración Xeral e do sector público autonómico quedou pechada a estrutura orgánica do sector público autonómico.

Nos orzamentos para o ano 2020 forman parte do orzamento consolidado da comunidade autónoma nove organismos autónomos, dúas entidades públicas instrumentais de consulta ou asesoramento que teñen a consideración de organismos autónomos a efectos orzamentarios, e dezasete axencias públicas autonómicas.

Orzamento consolidado

	2020	
	Importe	%
INGRESOS	**11.821.575**	**100,00**
Recursos Propios	*8.177.097*	*69,17*
Ingresos tributarios	6.441.856	54,49
Ingresos patrimoniais	14.341	0,12
Ingresos por activos e pasivos financeiros	1.720.900	14,56
Recursos Transferidos	*3.644.478*	*30,83*
Do Estado	2.925.750	24,75
Da Unión Europea	701.679	5,94
Outros	17.049	0,14
GASTOS	**11.821.575**	**100,00**
Xestión Directa	*8.648.526*	*73,16*
Gastos de persoal	4.030.697	34,10
Gastos de funcionamento	1.839.634	15,56
Gastos financeiros	143.379	1,21
Gastos en activos e pasivos financeiros	1.672.632	14,15
Investimentos	928.867	7,86
Fondo de continxencia	33.317	0,28
Transferencias ao sector público	*1.115.290*	*9,43*
A Corporacións Locais	401.374	3,40
A Sociedades e outros entes públ. da C.A.	699.859	5,92
Outros	14.057	0,12
Transferencias ao sector privado	*2.057.760*	*17,41*
Familias e entidades sen ánimo de lucro	1.525.475	12,90
Empresas	532.285	4,50
Total	**11.821.575**	

(Miles de Euros)

Desta forma, os orzamentos consolidados recollen as contas da administración xeral e de todos as entidades instrumentais que contan cun orzamento limitativo. A supresión das duplicidades que se derivan das transferencias internas realizadas permite apreciar a verdadeira dimensión dos orzamentos da comunidade autónoma para o ano 2020.

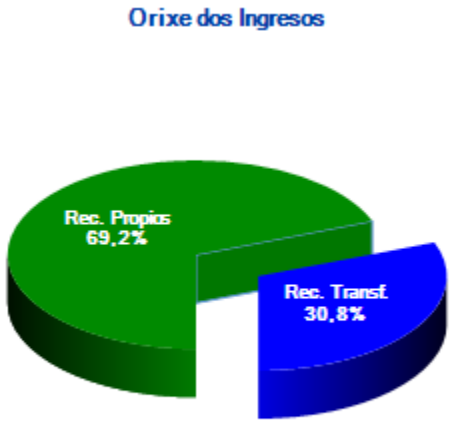

Coa elaboración da conta consolidada á que se refire o artigo 51 do texto refundido da Lei de réxime financeiro e orzamentario, aprobado por Decreto Lexislativo 1/1999, do 7 de outubro, evítase a distorsión que produciría a simple agregación dos estados de gastos e ingresos da administración xeral e do resto de entidades con orzamento limitativo, xa que a maior parte do financiamento destas procede de recursos transferidos dende a Administración xeral, onde xa foi computado a súa vez como ingreso. A consolidación orzamentaria proporciona a visión máis fiel da natureza do gasto da comunidade autónoma así como unha visión global da actividade económico-financeira desta.

A esta conta consolidada, habería que engadir as entidades instrumentais con orzamento estimativo, dada a súa capacidade de xerar ingresos propios a través do sector público empresarial, particularmente activo na realización de investimentos presente unicamente nesta consolidación, a través das transferencias que se autorizan ao seu favor, e que se completa coas actividades que desenvolven as fundacións e os consorcios que forman parte do sector público autonómico.

No ano 2020, despois de deducir 4.779,4 millóns de euros de transferencias internas e gastos por encomendas que se canalizan por medio dos capítulos II, IV e VII de gastos, cara aos

capítulos III, IV e VII de ingresos das entidades que consolidan, a suma de ambos orzamentos, que en termos brutos ascendería a 16.601 millóns de euros, queda reducida a 11.825,6 millóns en termos consolidados para 2020.

Este é, polo tanto, o orzamento total da comunidade autónoma para este exercicio, incrementándose nun 2,4% respecto ao do ano anterior.

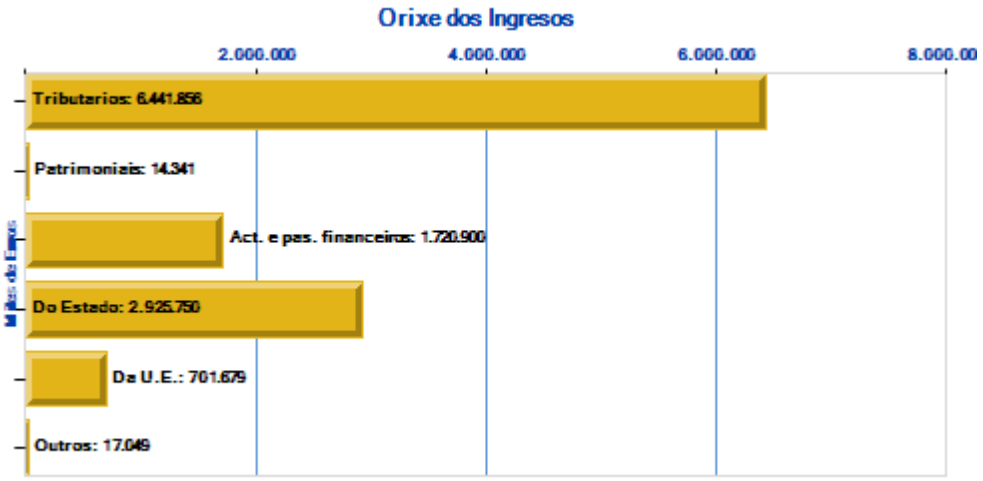



V.1. INGRESOS

Os ingresos non financeiros alcanzan os 10.100,7 millóns de euros nestes orzamentos, incrementándose nun 3,5 % respecto aos previstos no ano 2019, aumentando tanto os correntes como os de capital.

Respecto aos correntes, que representan o 93% dos non financeiros, aumentan o seu importe en 315,9 millóns de euros.

As causas fundamentais deste bo comportamento son as que seguen:

Dentro dos tributos xestionados pola Comunidade Autónoma, destaca o incremento experimentado pola recadación prevista do Imposto sobre Transmisións Patrimoniais e Actos Xurídicos Documentados que alcanza un importe total de 309,5 millóns de euros.

As transferencias procedentes do Estado, en termos globais, increméntanse en 15,3 millóns de euros debido fundamentalmente ao incremento dos fondos de emprego aumento dos niveis mínimos de dependencia que lle corresponden a Galicia polo aumento de poboación atendida.

Respecto das procedentes da Unión Europea, o importe previsto do Fondo Social Europeo PO 2014-2020 supera 8,3 millóns de euros o do orzamento anterior tendo en conta as certificacións de exercicios anteriores.

Non obstante, o importe total das transferencias correntes redúcense debido a que no orzamento inicial do ano anterior estaban incluídos 198 millóns de euros pola compensación polo sistema de Subministro Inmediato de Información do IVE.

Orzamento consolidado de Ingresos

Distribución económica							
				Variación 2020/2019		Valor Relativo	
	Capítulos	2019	2020	Importe	%	2019	2020
I	Impostos directos	2.431.251	2.616.465	185.215	7,6	21,1	22,1
II	Impostos indirectos	3.450.728	3.637.903	187.175	5,4	29,9	30,8
III	Taxas, prezos e outros ingresos	177.517	187.488	9.970	5,6	1,5	1,6
IV	Transferencias correntes	3.008.296	2.942.950	-65.346	-2,2	26,1	24,9
V	Ingresos patrimoniais	8.686	7.586	-1.100	-12,7	0,1	0,1
OPERACIÓNS CORRENTES		**9.076.478**	**9.392.392**	**315.914**	**3,5**	**78,6**	**79,5**
VI	Alleamento de investimentos reais	7.340	6.755	-585	-8,0	0,1	0,1
VII	Transferencias de capital	671.166	701.528	30.362	4,5	5,8	5,9
OPERACIÓNS DE CAPITAL		**678.506**	**708.283**	**29.777**	**4,4**	**5,9**	**6,0**
TOTAL OPERACIÓNS NON FINANCEIRAS		**9.754.984**	**10.100.675**	**345.691**	**3,5**	**84,5**	**85,4**
VIII	Activos financeiros	20.972	29.194	8.222	39,2	0,2	0,2
IX	Pasivos financeiros	1.768.395	1.691.706	-76.688	-4,3	15,3	14,3
TOTAL OPERACIÓNS FINANCEIRAS		**1.789.367**	**1.720.900**	**-68.467**	**-3,8**	**15,5**	**14,6**
Total		**11.544.351**	**11.821.575**	**277.224**	**2,4**	**100,0**	**100,0**

(Miles de Euros)

A previsión de ingresos de capital dos capítulos VI e VII tamén incrementan o seu importe, nun 4,4%, alcanzando os 708,3 millóns de euros.

Aínda que os ingresos por alleamentos de investimentos reais, procedentes do Instituto Galego da Vivenda e Solo, reducen o seu importe, vense compensados polo incremento experimentado polas transferencias de capital.

As procedentes do Estado reducen o seu importe, tanto o do Fondo de Compensación Interterritorial como as finalistas.

As procedentes de fondos europeos, que se articulan en Programas Operativos, a través do FEDER, do FEADER, e FEMP, aumentan todos eles a súa contía respecto aos orzamentos do ano anterior en un importe global de 29,1 millóns de euros.

Neste ano 2020 tamén se incrementan outras transferencias finalistas, 3,9 millóns de euros procedentes de ENCE e, na Axencia de Turismo de Galicia 10 millóns de euros de ingresos polo patrocinio por mor do Xacobeo 2021.

Polo que atinxe aos ingresos financeiros, redúcense nestes orzamentos. En canto, aos activos financeiros aumentan o seu importe debido fundamentalmente ao remanente de tesourería e ao incremento dos reintegro de préstamos concedidos polo Instituto Galego de Promoción Económica.

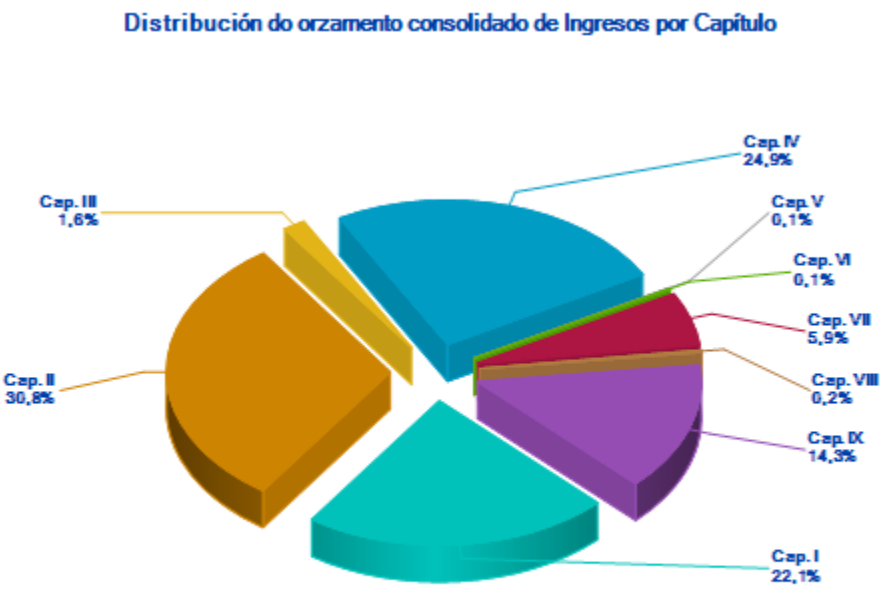

V.2. GASTOS

Orzamento consolidado de gastos

Distribución económica							
				Variación 2020/2019		Valor Relativo	
	Capítulos	2019	2020	Importe	%	2019	2020
I	Gastos de persoal	3.889.284	4.030.697	141.413	3,6	33,7	34,1
II	Gastos en bens correntes e servizos	1.783.753	1.839.634	55.881	3,1	15,5	15,6
III	Gastos financeiros	165.417	143.379	-22.038	-13,3	1,4	1,2
IV	Transferencias correntes	2.320.419	2.410.701	90.282	3,9	20,1	20,4
OPERACIÓNS CORRENTES		**8.158.873**	**8.424.411**	**265.538**	**3,3**	**70,7**	**71,3**
V	Fondo de continxencia	39.043	33.317	-5.725	-14,7	0,3	0,3
VI	Investimentos reais	911.185	928.867	17.682	1,9	7,9	7,9
VII	Transferencias de capital	740.709	762.348	21.639	2,9	6,4	6,4
OPERACIÓNS DE CAPITAL		**1.651.893**	**1.691.215**	**39.321**	**2,4**	**14,3**	**14,3**
TOTAL OPERACIÓNS NON FINANCEIRAS		**9.849.809**	**10.148.944**	**299.134**	**3,0**	**85,3**	**85,9**
VIII	Activos financeiros	164.010	153.921	-10.090	-6,2	1,4	1,3
IX	Pasivos financeiros	1.530.532	1.518.711	-11.820	-0,8	13,3	12,8
TOTAL OPERACIÓNS FINANCEIRAS		**1.694.542**	**1.672.632**	**-21.910**	**-1,3**	**14,7**	**14,1**
	Total	**11.544.351**	**11.821.575**	**277.224**	**2,4**	**100,0**	**100,0**

(Miles de Euros)

Os créditos destinados a operacións correntes ascenden a 8.424,4 millóns de euros o que implica un incremento do 3,3%, respecto do ano 2019.

Por outro lado os créditos destinados a operacións de capital ascenden a 1.691,2 millóns de euros, o que supón un aumento do 2,4% respecto do ano anterior. Destacan os gastos da Consellería do Medio Rural e dos seus organismos dependentes, que en conxunto acadan 359,8 millóns de euros, cunha porcentaxe do total do 21,3%, así como os da Axencia Galega de Infraestruturas cun orzamento de 223,7 millóns de euros e os investimentos do Servizo Galego de Saúde que ascenden a 155,2 millóns de euros, un 9,2% do total.

As dotacións correspondentes a operacións financeiras ascenden a 1.672,6 millóns de euros reducíndose nun 1,3% sobre 2019, sendo a súa compoñente principal a constituída polo servizo da débeda pública. Dentro das atencións financeiras, o capítulo VIII ascende a 153,9 millóns de euros, constituído na súa meirande parte polas achegas patrimoniais á CRTVG que ascenden a 102,8 millóns de euros. Polo que se refire aos pasivos financeiros, que ascenden a 1.518,7 millóns de euros, a súa maior parte está constituída polas operacións de amortización da débeda da Administración Xeral con 1.499,1 millóns de euros. Do resto, a devolución de préstamos reintegrables do IGAPE ascenden a 3,2 millóns de euros e da Axencia Galega de Innovación por importe de 4,5 millóns de euros.

Orzamento consolidado de gastos

Distribución orgánica

	Seccións	2019	2020	Variación 2020/2019 Importe	%	Valor Relativo 2019	2020
1	Parlamento	19.805	20.379	574	2,9	0,2	0,2
2	Consello de Contas	7.289	7.673	384	5,3	0,1	0,1
3	Consello da Cultura Galega	2.679	2.757	78	2,9	-	-
4	Presidencia da Xunta de Galicia	258.116	270.012	11.896	4,6	2,2	2,3
5	Vicepresidencia e Consellería de Presidencia, Administracións Públicas e Xustiza	294.321	307.213	12.893	4,4	2,5	2,6
6	Consellería de Facenda	56.681	58.487	1.806	3,2	0,5	0,5
7	Consellería de Medio Ambiente e Ordenación do Territorio	160.363	153.105	-7.258	-4,5	1,4	1,3
8	Consellería de Infraestruturas e Mobilidade	374.501	378.966	4.465	1,2	3,2	3,2
9	Consellería de Economía, Emprego e Industria	547.371	560.887	13.516	2,5	4,7	4,7
10	Consellería de Educación, Universidades e Formación Profesional	2.391.761	2.447.678	55.918	2,3	20,7	20,7
11	Consellería de Cultura e Turismo	141.013	143.798	2.785	2,0	1,2	1,2
12	Consellería de Sanidade	3.782.335	3.897.761	115.426	3,1	32,8	33,0
13	Consellería de Política Social	731.545	775.792	44.247	6,0	6,3	6,6
14	Consellería de Medio Rural	514.865	536.196	21.330	4,1	4,5	4,5
15	Consellería do Mar	161.372	166.821	5.449	3,4	1,4	1,4
20	Consello Consultivo de Galicia	2.117	2.113	-4	-0,2	-	-
21	Transferencias a corporacións locais	128.744	135.798	7.054	5,5	1,1	1,1
22	Débeda pública da Comunidade Autonóma	1.675.916	1.642.102	-33.814	-2,0	14,5	13,9
23	Gastos de diversas consellarías	40.382	33.653	-6.729	-16,7	0,3	0,3
	Administración Xeral	**11.291.175**	**11.541.191**	**250.016**	**2,2**	**97,8**	**97,6**
5	Escola Galega de Administración Pública	3.347	3.557	210	6,3	-	-
5	Academia Galega de Seguridade Pública	2.907	2.999	92	3,2	-	-
6	Instituto Galego de Estatística	4.272	4.515	243	5,7	-	-
7	Instituto de Estudos do Territorio	3.129	3.210	81	2,6	-	-
7	Instituto Galego da Vivenda e Solo	95.703	83.954	-11.750	-12,3	0,8	0,7
9	Instituto Galego do Consumo e da Competencia	6.426	6.671	245	3,8	0,1	0,1
9	Instituto Galego de Seguridade e Saúde Laboral	6.421	6.533	112	1,7	0,1	0,1
12	Servizo Galego de Saúde	3.908.700	4.028.372	119.671	3,1	33,9	34,1
14	Fondo Galego de Garantía Agraria	45.354	41.873	-3.482	-7,7	0,4	0,4
	Organismos Autónomos	**4.076.261**	**4.181.684**	**105.423**	**2,6**	**35,3**	**35,4**
6	Consello Económico e Social de Galicia	952	993	41	4,3	-	-
9	Consello Galego de Relacións Laborais	1.129	1.193	65	5,7	-	-
	Entidades Públicas Instrumentais de Consulta ou Asesoramento	**2.081**	**2.186**	**105**	**5,1**	**-**	**-**
4	Axencia para a Modernización Tecnolóxica de Galicia	111.456	115.913	4.457	4,0	1,0	1,0
5	Axencia Galega de Emerxencias	8.609	7.819	-791	-9,2	0,1	0,1
6	Axencia Tributaria de Galicia	14.814	15.466	652	4,4	0,1	0,1
6	Centro Informático para a Xestión Tributaria Económico-Financeira e Contable	14.752	14.877	125	0,8	0,1	0,1
8	Axencia Galega de Infraestruturas	273.715	239.518	-34.198	-12,5	2,4	2,0
9	Axencia Galega de Innovación	96.511	101.440	4.929	5,1	0,8	0,9
9	Axencia Galega da Industria Forestal	14.355	14.262	-93	-0,7	0,1	0,1
9	Instituto Galego de Promoción Económica	121.625	126.644	5.019	4,1	1,1	1,1
9	Instituto Enerxético de Galicia	22.817	28.984	6.167	27,0	0,2	0,2
11	Axencia Galega das Industrias Culturais	11.721	11.807	86	0,7	0,1	0,1
11	Axencia de Turismo de Galicia	64.184	73.836	9.652	15,0	0,6	0,6
12	Axencia Galega para a Xestión do Coñecemento en Saúde	3.511	3.112	-399	-11,4	-	-
12	Axencia Galega de Sangue, Órganos e Tecidos	24.856	25.298	442	1,8	0,2	0,2
13	Axencia Galega de Servizos Sociais	13.431	13.581	150	1,1	0,1	0,1
14	Axencia Galega de Desenvolvemento Rural	49.067	45.956	-3.110	-6,3	0,4	0,4
14	Instituto Galego de Calidade Alimentaria	29.392	33.749	4.357	14,8	0,3	0,3

Orzamento consolidado de gastos

15	Instituto Tecnolóxico para o Control do Medio Mariño de Galicia	3.397	3.671	274	8,1	-	-
	Axencias Públicas Autonómicas	**878.213**	**875.931**	**-2.282**	**-0,3**	**7,6**	**7,4**
	Total orzamento bruto	16.247.730	16.600.993	353.262	2,2	140,7	140,4
	Total transferencias internas	4.703.379	4.779.417	76.038	1,6	40,7	40,4
	Total orzamento consolidado	**11.544.351**	**11.821.575**	**277.224**	**2,4**	**100,0**	**100,0**

(Miles de Euros)

Orzamento consolidado de gastos

Distribución Funcional							
Grupos de Funcións				Variación 2020/2019		Valor Relativo	
	Funcións	2019	2020	Importe	%	2019	2020
1	**Actuacións de carácter xeral**	**289.458**	**301.969**	**12.511**	**4,3**	**2,5**	**2,6**
11	Alta dirección da Comunidade Autónoma	38.201	39.450	1.249	3,3	0,3	0,3
12	Administración xeral	67.340	71.733	4.393	6,5	0,6	0,6
13	Xustiza	158.697	156.314	-2.383	-1,5	1,4	1,3
14	Administración local	15.141	17.282	2.140	14,1	0,1	0,1
15	Normalización lingüística	8.079	8.507	428	5,3	0,1	0,1
16	Procesos electorais e órganos de representación política e institucións democráticas	2.000	8.683	6.683	334,2	-	0,1
2	**Protección civil e seguranza cidadá**	**29.615**	**29.008**	**-608**	**-2,1**	**0,3**	**0,2**
21	Protección civil e seguridade	29.615	29.008	-608	-2,1	0,3	0,2
3	**Protección e promoción social**	**1.042.736**	**1.102.561**	**59.825**	**5,7**	**9,0**	**9,3**
31	Acción social e promoción social	774.430	821.452	47.023	6,1	6,7	6,9
32	Promoción do emprego e institucións do mercado de traballo	262.696	274.461	11.766	4,5	2,3	2,3
33	Cooperación exterior e ao desenvolvemento	5.611	6.647	1.036	18,5	-	0,1
4	**Produción de bens públicos de carácter social**	**6.628.509**	**6.866.019**	**237.510**	**3,6**	**57,4**	**58,1**
41	Sanidade	3.985.498	4.107.324	121.826	3,1	34,5	34,7
42	Educación	2.360.159	2.466.542	106.383	4,5	20,4	20,9
43	Cultura	72.140	74.885	2.745	3,8	0,6	0,6
44	Deportes	24.259	25.257	998	4,1	0,2	0,2
45	Vivenda	77.826	80.329	2.504	3,2	0,7	0,7
46	Outros servizos comunitarios e sociais	108.627	111.681	3.054	2,8	0,9	0,9
5	**Produción de bens públicos de carácter económico**	**932.707**	**888.517**	**-44.190**	**-4,7**	**8,1**	**7,5**
51	Infraestruturas	357.802	301.526	-56.276	-15,7	3,1	2,6
52	Ordenación do territorio	15.780	15.666	-114	-0,7	0,1	0,1
53	Promoción de solo para actividades económicas	17.878	3.624	-14.253	-79,7	0,2	-
54	Actuacións ambientais	118.948	132.941	13.993	11,8	1,0	1,1
55	Actuacións e valorización do medio rural	144.376	148.219	3.844	2,7	1,3	1,3
56	Investigación, desenvolvemento e innovación	180.050	189.593	9.543	5,3	1,6	1,6
57	Sociedade da información e do coñecemento	93.380	92.207	-1.173	-1,3	0,8	0,8
58	Información estatística básica	4.495	4.742	247	5,5	-	-
6	**Regulación económica de carácter xeral**	**92.184**	**90.326**	**-1.858**	**-2,0**	**0,8**	**0,8**
61	Actuacións económicas xerais	32.480	33.171	691	2,1	0,3	0,3
62	Actividades financeiras	59.704	57.155	-2.549	-4,3	0,5	0,5
7	**Regulación económica de sectores produtivos e desenvolvemento empresarial**	**719.536**	**760.186**	**40.650**	**5,6**	**6,2**	**6,4**
71	Dinamización económica do medio rural	323.865	345.151	21.286	6,6	2,8	2,9
72	Pesca	102.836	108.731	5.896	5,7	0,9	0,9
73	Industria, enerxía e minaría	52.870	58.674	5.805	11,0	0,5	0,5
74	Desenvolvemento empresarial	159.946	157.906	-2.040	-1,3	1,4	1,3
75	Comercio	15.835	15.887	52	0,3	0,1	0,1
76	Turismo	64.184	73.836	9.652	15,0	0,6	0,6
8	**Transferencias a entidades locais**	**133.690**	**140.887**	**7.197**	**5,4**	**1,2**	**1,2**
81	Transferencias a entidades locais	133.690	140.887	7.197	5,4	1,2	1,2
9	**Débeda pública**	**1.675.916**	**1.642.102**	**-33.814**	**-2,0**	**14,5**	**13,9**
91	Débeda pública	1.675.916	1.642.102	-33.814	-2,0	14,5	13,9
	Total	**11.544.351**	**11.821.575**	**277.224**	**2,4**	**100,0**	**100,0**

(Miles de Euros)

Distribución funcional e por programas do orzamento consolidado

1-Actuacións de carácter xeral	**301.969.182**
11-Alta dirección da Comunidade Autónoma	***39.450.476***
111A-Presidencia da Xunta de Galicia	3.718.663
Presidencia da Xunta de Galicia	3.718.663
111B-Actividade lexislativa	20.378.900
Parlamento	20.378.900
111C-Control externo do sector público	7.673.000
Consello de Contas	7.673.000
111D-Alto asesoramento da Comunidade Autónoma de Galicia	4.869.806
Consello da Cultura Galega	2.757.063
Consello Consultivo de Galicia	2.112.743
111E-Relacións exteriores	2.810.107
Vicepresidencia e Consellería de Presidencia, Administracións Públicas e Xustiza	2.810.107
12-Administración xeral	***71.732.868***
121A-Dirección e servizos xerais de Administración xeral	56.600.857
Vicepresidencia e Consellería de Presidencia, Administracións Públicas e Xustiza	56.600.857
121B-Asesoramento e defensa dos intereses da C.A.	2.750.050
Vicepresidencia e Consellería de Presidencia, Administracións Públicas e Xustiza	2.750.050
121C-Relacións institucionais	845.213
Vicepresidencia e Consellería de Presidencia, Administracións Públicas e Xustiza	845.213
122A-Avaliación e calidade da Administración pública	1.229.045
Vicepresidencia e Consellería de Presidencia, Administracións Públicas e Xustiza	1.229.045
122B-Formación e perfeccionamento do persoal da Administración da C.A.	3.556.958
Escola Galega de Administración Pública	3.556.958
123A-Acción social en favor do persoal da Administración	128.800
Vicepresidencia e Consellería de Presidencia, Administracións Públicas e Xustiza	128.800
124A-Dirección, modernización e xestión da función pública	6.621.945
Consellería de Facenda	2.837.545
Gastos de diversas consellarías	3.784.400
13-Xustiza	***156.314.058***
131A-Administración de xustiza	156.314.058
Axencia para a Modernización Tecnolóxica de Galicia	6.799.451
Vicepresidencia e Consellería de Presidencia, Administracións Públicas e Xustiza	149.514.607
14-Administración local	***17.281.586***
141A-Administración local	17.281.586
Vicepresidencia e Consellería de Presidencia, Administracións Públicas e Xustiza	17.281.586
15-Normalización lingüística	***8.507.074***
151A-Fomento da lingua galega	8.507.074
Consellería de Cultura e Turismo	8.507.074
16-Procesos electorais e órganos de representación política e institucións democráticas	***8.683.120***
161A-Eleccións e partidos políticos	8.683.120
Vicepresidencia e Consellería de Presidencia, Administracións Públicas e Xustiza	8.683.120

Distribución funcional e por programas do orzamento consolidado

2-Protección civil e seguranza cidadá	**29.007.645**
21-Protección civil e seguridade	***29.007.645***
212A-Protección civil e seguridade da comunidade autónoma	29.007.645
Academia Galega de Seguridade Pública	2.999.236
Axencia Galega de Emerxencias	7.818.602
Vicepresidencia e Consellería de Presidencia, Administracións Públicas e Xustiza	18.189.807

Distribución funcional e por programas do orzamento consolidado

3-Protección e promoción social	**1.102.560.534**
31-Acción social e promoción social	***821.452.321***
311A-Dirección e servizos xerais de promoción social	51.588.312
Axencia para a Modernización Tecnolóxica de Galicia	4.344.389
Vicepresidencia e Consellería de Presidencia, Administracións Públicas e Xustiza	2.432.897
Consellería de Política Social	44.811.026
312A-Protección e inserción social	78.415.877
Consellería de Política Social	78.415.877
312B-Programas de prestacións ás familias e á infancia	160.649.745
Axencia Galega de Servizos Sociais	13.580.822
Consellería de Política Social	147.068.923
312C-Servizos sociais relativos ás migracións	14.236.313
Presidencia da Xunta de Galicia	13.511.467
Consellería de Política Social	724.846
312D-Programa de atención á dependencia	404.086.794
Consellería de Política Social	404.086.794
312E-Programa da autonomía persoal e prevención da dependencia para persoas con discapacidade e as persoas maiores	37.488.604
Consellería de Política Social	37.488.604
312F-Programas de solidariedade	1.362.036
Consellería de Política Social	1.362.036
312G-Apoio á conciliación da vida laboral e persoal e outros servizos de protección social	1.893.738
Vicepresidencia e Consellería de Presidencia, Administracións Públicas e Xustiza	1.893.738
313A-Servizos á xuventude	16.317.089
Consellería de Política Social	16.317.089
313B-Accións para a igualdade, protección e promoción da muller	8.881.179
Vicepresidencia e Consellería de Presidencia, Administracións Públicas e Xustiza	8.881.179
313C-Servizos sociais comunitarios	32.250.649
Consellería de Política Social	32.250.649
313D-Protección e apoio ás mulleres que sofren violencia de xénero	14.281.985
Vicepresidencia e Consellería de Presidencia, Administracións Públicas e Xustiza	14.281.985
32-Promoción do emprego e institucións do mercado de traballo	***274.461.244***
321A-Dirección e servizos xerais de emprego	6.003.385
Consellería de Economía, Emprego e Industria	6.003.385
322A-Mellora e fomento da empregabilidade	53.229.663
Consellería de Economía, Emprego e Industria	53.229.663
322C-Promoción do emprego, do emprego autónomo e do mercado de traballo inclusivo	70.733.222
Consellería de Economía, Emprego e Industria	70.733.222
323A-Formación profesional desempregados	84.310.960
Consellería de Economía, Emprego e Industria	84.310.960
323B-Formación profesional de ocupados	10.435.913
Consellería de Economía, Emprego e Industria	10.435.913
324A-Mellora da organización e administración das relacións laborais e da prevención de riscos laborais	21.940.780
Consellería de Economía, Emprego e Industria	14.215.042
Consello Galego de Relacións Laborais	1.193.445
Instituto Galego de Seguridade e Saúde Laboral	6.532.293

Distribución funcional e por programas do orzamento consolidado

324B-Mellora dos sistemas de saúde e seguridade no traballo	755.520
Vicepresidencia e Consellería de Presidencia, Administracións Públicas e Xustiza	755.520
324C-Promoción da economía social	27.051.801
Consellería de Economía, Emprego e Industria	27.051.801
33-Cooperación exterior e ao desenvolvemento	***6.646.969***
331A-Cooperación exterior e ao desenvolvemento	6.646.969
Vicepresidencia e Consellería de Presidencia, Administracións Públicas e Xustiza	6.646.969

Distribución funcional e por programas do orzamento consolidado

4-Produción de bens públicos de carácter social	**6.866.019.079**
41-Sanidade	***4.107.323.838***
411A-Dirección e servizos xerais de sanidade	62.305.962
Axencia Galega para a Xestión do Coñecemento en Saúde	2.190.905
Consellería de Sanidade	10.117.450
Servizo Galego de Saúde	49.997.607
412A-Atención hospitalaria	2.616.407.774
Axencia Galega de Sangue, Órganos e Tecidos	25.298.417
Servizo Galego de Saúde	2.591.109.357
412B-Atención primaria	1.294.800.680
Servizo Galego de Saúde	1.294.800.680
413A-Protección e promoción da saúde pública	78.569.307
Axencia Galega para a Xestión do Coñecemento en Saúde	557.673
Consellería de Sanidade	65.471.910
Servizo Galego de Saúde	12.539.724
414A-Formación de graduados e posgraduados	55.240.115
Servizo Galego de Saúde	55.240.115
42-Educación	***2.466.542.342***
421A-Dirección e servizos xerais de educación	39.878.149
Axencia para a Modernización Tecnolóxica de Galicia	12.562.226
Consellería de Educación, Universidades e Formación Profesional	27.315.923
422A-Educación infantil e primaria	867.375.471
Consellería de Educación, Universidades e Formación Profesional	867.375.471
422C-Ensinanzas universitarias	376.650.751
Consellería de Educación, Universidades e Formación Profesional	376.650.751
422D-Educación especial	48.128.971
Consellería de Educación, Universidades e Formación Profesional	48.128.971
422E-Ensinanzas artísticas	39.852.380
Consellería de Educación, Universidades e Formación Profesional	39.852.380
422G-Ensinanzas especiais	19.200.625
Consellería de Educación, Universidades e Formación Profesional	19.200.625
422I-Formación e perfeccionamento do profesorado	3.315.577
Consellería de Educación, Universidades e Formación Profesional	3.315.577
422K-Ensinanzas pesqueiras	9.775.462
Consellería do Mar	9.775.462
422L-Capacitación e extensión agroforestal	9.301.132
Instituto Galego de Calidade Alimentaria	9.301.132
422M-Ensinanza secundaria e formación profesional	811.158.806
Consellería de Educación, Universidades e Formación Profesional	810.446.317
Instituto Galego de Calidade Alimentaria	712.489
423A-Servizos e axudas complementarias das ensinanzas	215.657.698
Consellería de Infraestruturas e Mobilidade	50.421.096
Consellería de Educación, Universidades e Formación Profesional	165.236.602
423B-Prevención do abandono escolar	26.247.320
Consellería de Educación, Universidades e Formación Profesional	26.247.320
43-Cultura	***74.884.984***

Distribución funcional e por programas do orzamento consolidado

431A-Dirección e servizos xerais de cultura	6.998.888
Consellería de Cultura e Turismo	6.998.888
432A-Bibliotecas, arquivos, museos e equipamentos culturais	19.788.645
Consellería de Cultura e Turismo	19.788.645
432B-Fomento das actividades culturais	31.560.290
Axencia Galega das Industrias Culturais	11.806.506
Consellería de Cultura e Turismo	19.753.784
433A-Protección e promoción do patrimonio histórico, artístico e cultural	16.537.161
Consellería de Cultura e Turismo	16.537.161
44-Deportes	***25.257.216***
441A-Promoción da actividade deportiva	25.257.216
Presidencia da Xunta de Galicia	25.257.216
45-Vivenda	***80.329.363***
451A-Fomento da rehabilitación e da calidade da vivenda	47.086.563
Instituto Galego da Vivenda e Solo	47.086.563
451B-Acceso á vivenda	33.242.800
Instituto Galego da Vivenda e Solo	33.242.800
46-Outros servizos comunitarios e sociais	***111.681.336***
461A-Cobertura informativa e apoio á comunicación social	5.761.352
Presidencia da Xunta de Galicia	5.761.352
461B-Radiodifusión e TVG	105.919.984
Presidencia da Xunta de Galicia	105.919.984

Distribución funcional e por programas do orzamento consolidado

5-Produción de bens públicos de carácter económico	**888.517.433**
51-Infraestruturas	***301.525.719***
511A-Dirección e servizos xerais de Territorio e Infraestruturas	6.959.131
Consellería de Infraestruturas e Mobilidade	6.959.131
512A-Ordenación e inspección do transporte	47.521.780
Consellería de Infraestruturas e Mobilidade	47.521.780
512B-Construción, conservación e explotación de estradas	232.694.497
Axencia Galega de Infraestruturas	232.694.497
513A-Construción, conservación e explotación portuaria	7.754.626
Consellería do Mar	7.754.626
514A-Infraestruturas pesqueiras	6.595.685
Consellería do Mar	6.595.685
52-Ordenación do territorio	***15.665.517***
521A-Urbanismo	15.665.517
Consellería de Medio Ambiente e Ordenación do Territorio	15.665.517
53-Promoción de solo para actividades económicas	***3.624.255***
531A-Promoción de solo para actividades económicas	3.624.255
Instituto Galego da Vivenda e Solo	3.624.255
54-Actuacións ambientais	***132.941.164***
541A-Dirección e servizos xerais de medio ambiente	6.341.185
Consellería de Medio Ambiente e Ordenación do Territorio	6.341.185
541B-Conservación da biodiversidade e posta en valor do medio natural	35.122.809
Consellería de Medio Ambiente e Ordenación do Territorio	35.122.809
541C-Protección, control técnico-sanitario dos produtos do mar, mellora do medio natural mariño e salvamento marítimo	28.971.471
Consellería do Mar	25.300.604
Instituto Tecnolóxico para o Control do Medio Mariño de Galicia	3.670.867
541D-Control ambiental e xestión de residuos	17.514.571
Consellería de Medio Ambiente e Ordenación do Territorio	17.514.571
541E-Coñecemento do medio ambiente e fomento da sustentabilidade	6.245.108
Consellería de Medio Ambiente e Ordenación do Territorio	3.035.083
Instituto de Estudos do Territorio	3.210.025
542A-Planificación e xestión hidrolóxica	38.746.020
Consellería de Infraestruturas e Mobilidade	38.746.020
55-Actuacións e valorización do medio rural	***148.219.193***
551A-Infraestruturas e equipamentos no medio rural	20.947.045
Consellería de Medio Rural	20.947.045
551B-Accións preventivas e infraestrutura forestal	127.272.148
Consellería de Medio Rural	127.272.148
56-Investigación, desenvolvemento e innovación	***189.593.054***
561A-Plan galego de investigación, desenvolvemento e innovación tecnolóxica	123.369.976
Axencia Galega de Innovación	101.405.420
Instituto Galego de Calidade Alimentaria	16.920.190
Consellería do Mar	5.044.366
561B-Investigación universitaria	63.908.501
Consellería de Educación, Universidades e Formación Profesional	63.908.501
561C-Investigación sanitaria	2.314.577

Distribución funcional e por programas do orzamento consolidado

Axencia Galega para a Xestión do Coñecemento en Saúde	362.924
Servizo Galego de Saúde	1.951.653
57-Sociedade da información e do coñecemento	***92.206.944***
571A-Fomento da sociedade da información e do coñecemento	92.206.944
Axencia para a Modernización Tecnolóxica de Galicia	92.206.944
58-Información estatística básica	***4.741.587***
581A-Elaboración e difusión estatística	4.741.587
Instituto Galego de Estatística	4.515.447
Instituto Galego de Seguridade e Saúde Laboral	1.140
Instituto Galego de Calidade Alimentaria	225.000

Distribución funcional e por programas do orzamento consolidado

6-Regulación económica de carácter xeral	**90.325.715**
61-Actuacións económicas xerais	***33.170.957***
611A-Dirección e servizos xerais de facenda	20.540.628
Centro Informático para a Xestión Tributaria Económico-Financeira e Contable	14.876.992
Consellería de Facenda	4.670.605
Consello Económico e Social de Galicia	993.031
612A-Planificación, elaboración de orzamentos e coordinación económica	5.959.260
Consellería de Facenda	5.959.260
613A-Ordenación, información e defensa do consumidor e competencia	6.671.069
Instituto Galego do Consumo e da Competencia	6.671.069
62-Actividades financeiras	***57.154.758***
621A-Administración financeira, tributaria, patrimonial e de control	55.410.103
Axencia Tributaria de Galicia	15.465.719
Consellería de Facenda	10.086.213
Axencia Galega de Infraestruturas	6.823.325
Gastos de diversas consellarías	23.034.846
621B-Imprevistos e funcións non clasificadas	1.744.655
Gastos de diversas consellarías	1.744.655

Distribución funcional e por programas do orzamento consolidado

7-Regulación económica de sectores produtivos e desenvolvemento empresarial	**760.186.315**
71-Dinamización económica do medio rural	***345.151.351***
711A-Dirección e servizos xerais do medio rural	20.194.539
Consellería de Medio Rural	20.194.539
712A-Fixación de poboación no medio rural	45.956.407
Axencia Galega de Desenvolvemento Rural	45.956.407
712B-Modernización e diversificación do tecido produtivo rural	123.068.104
Consellería de Medio Rural	89.471.074
Fondo Galego de Garantía Agraria	33.597.030
712C-Fomento do asociacionismo agrario e divulgación da tecnoloxía agraria	413.961
Consellería de Medio Rural	413.961
713B-Ordenación das producións forestais	76.355.504
Consellería de Medio Rural	76.355.504
713C-Implantación de sistemas produtivos agrarios sustentables	4.997.199
Consellería de Medio Rural	4.997.199
713D-Mellora da calidade na produción agroalimentaria	13.239.539
Instituto Galego de Calidade Alimentaria	6.589.922
Consellería de Medio Rural	6.649.617
713E-Benestar animal e sanidade vexetal	52.650.205
Consellería de Medio Rural	52.650.205
713F-Regulación das producións agrarias e apoio á renda dos agricultores	8.275.893
Fondo Galego de Garantía Agraria	8.275.893
72-Pesca	***108.731.285***
721A-Dirección e servizos xerais de políticas pesqueiras	9.302.513
Consellería do Mar	9.302.513
722A-Promoción social e divulgación da tecnoloxía pesqueira	3.217.830
Consellería do Mar	3.217.830
723A-Competitividade e mellora da calidade da produción pesqueira e da acuicultura	67.661.519
Consellería do Mar	67.661.519
723B-Regulación das producións e dos mercados da pesca	11.703.916
Consellería do Mar	11.703.916
723C-Desenvolvemento sostible das zoas de pesca	16.845.507
Consellería do Mar	16.845.507
73-Industria, enerxía e minaría	***58.674.376***
731A-Dirección e servizos xerais de industria	7.910.216
Consellería de Economía, Emprego e Industria	7.910.216
732A-Regulación e soporte da actividade industrial	14.604.795
Consellería de Economía, Emprego e Industria	14.604.795
733A-Eficiencia enerxética e enerxías renovables	31.870.491
Consellería de Economía, Emprego e Industria	2.886.647
Instituto Enerxético de Galicia	28.983.844
734A-Fomento da minaría	4.288.874
Consellería de Economía, Emprego e Industria	4.288.874
74-Desenvolvemento empresarial	***157.906.456***
741A-Apoio a modernización, internacionalización e mellora da competitividade, innovación e produtividade empresarial	157.906.456
Axencia Galega da Industria Forestal	14.261.646

Distribución funcional e por programas do orzamento consolidado

Instituto Galego de Promoción Económica	126.643.797
Consellería de Medio Rural	17.001.013
75-Comercio	***15.886.938***
751A-Ordenación, regulación e promoción do comercio interior de Galicia	15.886.938
Consellería de Economía, Emprego e Industria	15.886.938
76-Turismo	***73.835.909***
761A-Potenciación e promoción do turismo	73.835.909
Axencia de Turismo de Galicia	73.835.909

Distribución funcional e por programas do orzamento consolidado

8-Transferencias a entidades locais	**140.887.247**
81-Transferencias a entidades locais	***140.887.247***
811B-Transferencias a entidades locais por participación nos ingresos da C. A.	135.797.955
Transferencias a corporacións locais	135.797.955
811C-Outros soportes financeiros ás entidades locais	5.089.292
Gastos de diversas consellarías	5.089.292

Distribución funcional e por programas do orzamento consolidado

9-Débeda pública	**1.642.102.187**
91-Débeda pública	***1.642.102.187***
911A-Amortización e gastos financeiros da débeda pública	1.642.102.187
Débeda pública da Comunidade Autonóma	1.642.102.187

A CONTA FINANCEIRA

O texto refundido da Lei de Réxime Financeiro e Orzamentario de Galicia, aprobado por Decreto lexislativo 1/1999, do 7 de outubro, establece que os orzamentos xerais da comunidade autónoma teñen que presentarse e aprobarse en equilibrio, de forma que os créditos autorizados non superen os recursos previstos nos respectivos estados de ingresos.

Os pasos dados ata chegar a esa situación de equilibrio póñense de manifesto mediante a interrelación das grandes magnitudes orzamentarias analizadas na conta financeira, que a través de diversos saldos como son o aforro corrente, formación de capital, capacidade ou necesidade de financiamento e o endebedamento neto, facilitan unha información moi básica, pero ao mesmo tempo precisa, sobre o alcance e composición dos orzamentos.

No ano 2020 o aforro por operacións correntes alcanza os 968 millóns de euros motivado pola suba que experimentan os ingresos correntes, nun 3,5%, en maior medida que o aumento do gasto da mesma natureza.

Os ingresos por operacións de capital 708,2 millóns de euros tamén se incrementan respecto ao ano anterior motivado polo aumento das transferencias procedentes da Unión Europea, así como doutras transferencias finalistas. O gasto de capital dos capítulos VI e VII ascende a 1.691,2 millóns de euros, incrementándose nun 2,4% respecto aos orzamentos de 2019. Finánciase, en parte, cos ingresos por operacións de capital, polo que o saldo resultante determina unha formación de capital de 982,9 millóns de euros, que financiada co aforro por operacións correntes e xunto co fondo de continxencia, determina unha necesidade de financiamento de 48,3 millóns de euros, inferior á do ano 2019, concretamente redúcese nun 49,1% respecto ao ano anterior.

A diferenza entre as atencións e os recursos, dentro das operacións financeiras, determinan igualmente unha necesidade de financiamento de 48,3 millóns de euros.

O endebedamento neto, obtido como diferenza entre os capítulos IX de ingresos e gastos alcanza os 172,9 millóns de euros. O destino do endebedamento é, por unha parte, o financiamento de activos financeiros, 153,9 millóns, e por outra, o resto de endebedamento neto que son os 48,3 millóns de euros.

Conta Financeira

Operacións Correntes	2019	2020	Var. 2020/2019 Importe	%
Ingresos	9.076.478	9.392.392	315.914	3,5
Impostos directos	2.431.251	2.616.465	185.215	7,6
Impostos indirectos	3.450.728	3.637.903	187.175	5,4
Taxas, prezos e outros ingresos	177.517	187.488	9.970	5,6
Transferencias correntes	3.008.296	2.942.950	-65.346	-2,2
Ingresos patrimoniais	8.686	7.586	-1.100	-12,7
Gastos	8.158.873	8.424.411	265.538	3,3
Gastos de persoal	3.889.284	4.030.697	141.413	3,6
Gastos en bens correntes e servizos	1.783.753	1.839.634	55.881	3,1
Gastos financeiros	165.417	143.379	-22.038	-13,3
Transferencias correntes	2.320.419	2.410.701	90.282	3,9
Aforro	**917.605**	**967.980**	**50.376**	**5,5**

Operacións de Capital	2019	2020	Var. 2020/2019 Importe	%
Ingresos	678.506	708.283	29.777	4,4
Alleamento de investimentos reais	7.340	6.755	-585	-8,0
Transferencias de capital	671.166	701.528	30.362	4,5
Gastos	1.651.893	1.691.215	39.321	2,4
Investimentos reais	911.185	928.867	17.682	1,9
Transferencias de capital	740.709	762.348	21.639	2,9
Formación de Capital	**973.387**	**982.932**	**9.545**	**1,0**
Fondo de continxencia	39.043	33.317	-5.725	-14,7
Necesidade de Financiamento	**-94.825**	**-48.268**	**46.556**	**-49,1**

Operacións Financeiras	2019	2020	Var. 2020/2019 Importe	%
Atencións	1.694.542	1.672.632	-21.910	-1,3
Activos financeiros	164.010	153.921	-10.090	-6,2
Pasivos financeiros	1.530.532	1.518.711	-11.820	-0,8
Recursos	1.789.367	1.720.900	-68.467	-3,8
Activos financeiros	20.972	29.194	8.222	39,2
Endebedamento bruto	1.768.395	1.691.706	-76.688	-4,3
Necesidade de Financiamento	**-94.825**	**-48.268**	**46.556**	**-49,1**

(Miles de Euros)

Endebedamento Neto	2019	2020	Var. 2020/2019 Importe	%
Endebedamento bruto	1.768.395	1.691.706	-76.688	-4,3
Amortizacións	1.530.532	1.518.711	-11.820	-0,8
Endebedamento Neto	**237.863**	**172.995**	**-64.868**	**-27,3**

Destino Endebedamento Neto	2019	2020	Var. 2020/2019 Importe	%
Endebedamento que financia activos financeiros	143.038	124.727	-18.311	-12,8
Resto Endebedamento Neto	94.825	48.268	-46.556	-49,1
Endebedamento Neto	**237.863**	**172.995**	**-64.868**	**-27,3**

Operacións Financeiras	2019	2020	Var. 2020/2019 Importe	%
Atencións	**1.694.542**	**1.672.632**	**-21.910**	**-1,3**
Activos financeiros	164.010	153.921	-10.090	-6,2
Prestamos e avais a empresas IGAPE	48.591	47.451	-1.140	-2,3
Activos financeiros Innovación	1.700	2.334	634	37,3
Resto Activos financeiros	113.719	104.136	-9.583	-8,4
Pasivos financeiros	1.530.532	1.518.711	-11.820	-0,8
Amortización débeda IGAPE	3.160	3.160	0	0,0
Amortización subvencións reintegrables	16.456	16.449	-7	0,0
Amortización débeda financeira	1.510.916	1.499.102	-11.814	-0,8
Recursos	**1.789.367**	**1.720.900**	**-68.467**	**-3,8**
Activos financeiros	20.972	29.194	8.222	39,2
Reintegro empresas préstamos IGAPE	10.255	15.824	5.569	54,3
Reintegro subvencións reintegrables	1.605	1.611	6	0,4
Outros ingresos de activos financeiros	9.113	11.759	2.647	29,0
Endebedamento bruto	1.768.395	1.691.706	-76.688	-4,3
Débeda financeira da C. Autónoma	1.768.395	1.691.706	-76.688	-4,3
Anticipos innovación e educación	0	0	0	
Necesidade de Financiamento	**-94.825**	**-48.268**	**46.556**	**-49,1**

(Miles de Euros)

ORZAMENTO EN TERMOS DE CONTABILIDADE NACIONAL

VI. ORZAMENTO EN TERMOS DE CONTABILIDADE NACIONAL

O artigo 4.1 da Lei 2/2011, do 16 de xuño, de disciplina orzamentaria e sustentabilidade financeira de Galicia supedita a política orzamentaria dos distintos axentes que integran o sector público autonómico ao cumprimento estrito do obxectivo de estabilidade orzamentaria.

Este precepto ven a concretar o mandato xeral recollido na normativa básica que rexe a actividade económico financeira da comunidade autónoma, artigo 3 da Lei de estabilidade orzamentaria e artigo 46 da Lei de réxime financeiro da comunidade autónoma, que consagra a elaboración do orzamento ao mantemento da estabilidade orzamentaria.

Tamén a Lei orgánica 2/2012, do 27 de abril, de estabilidade orzamentaria e sustentabilidade Financeira, establece no seu artigo 27 que "os orzamentos de cada administración pública acompañaranse da información precisa para relacionar o saldo resultante dos ingresos e gastos do orzamento coa capacidade ou necesidade de financiamento calculada conforme ás normas do sistema europeo de contas nacionais e rexionais".

Enténdese por estabilidade orzamentaria, aplicable a todos os entes que integran o sector público autonómico agás os sinalados no parágrafo seguinte, a situación de equilibrio ou de superávit estrutural, en termos de capacidade de financiamento de acordo coa definición contida no Sistema Europeo de Contas Nacionais e Rexionais (en diante, SEC-2010), e nas condicións establecidas para cada unha das Administracións públicas.

Así mesmo, os entes e sociedades mercantís que pertenzan ao sector público autonómico e non se financien maioritariamente con achegas da Xunta de Galicia deberán elaborar, aprobar e executar os seus orzamentos nunha posición de equilibrio financeiro.

O SEC-2010 é un sistema de Contabilidade Nacional e constitúe un marco contable comparable a escala internacional, coa finalidade de realizar unha descrición sistemática e polo miúdo dunha economía no seu conxunto, das súas compoñentes e das súas relacións con outras economías.

O SEC-2010 non é daquela un sistema directamente aplicable ao orzamento das administracións públicas nin á contabilidade patrimonial de partida dobre. Pero si que deberá empregarse para poder definir a capacidade de financiamento e, por tanto, débese atender aos seus criterios para calculala.

O obxectivo de estabilidade orzamentaria debe cumprirse tanto na fase de elaboración e aprobación do orzamento como na fase da súa execución. É por isto polo que o proceso de orzamentación debe planificarse non só en termos de contabilidade orzamentaria, senón tamén en termos de contabilidade nacional.

Isto significa que deben terse en conta por anticipado na elaboración dos orzamentos os axustes positivos e negativos que se estima experimentarán os ingresos e os gastos pola aplicación de criterios SEC-2010, obtendo, como se comentou anteriormente, o límite de gasto non financeiro en termos de contabilidade nacional. Pretender o equilibrio en termos de estabilidade a partires da simple igualdade dos capítulos non financeiros do orzamento, sen ter en conta a priori os axustes que provocan, nos ingresos e nos gastos, os criterios de contabilidade nacional é abocarse á incertidume do resultado da liquidación neses mesmos termos.

Existen dous grandes grupos de criterios que caracterizan o SEC fronte ao orzamento administrativo:

- Un primeiro grupo de criterios que explican a delimitación do sector público e permiten, por tanto, clasificar, ou non, os entes nos que participa a Xunta de Galicia dentro do sector público autonómico (e polo tanto, dentro do perímetro de consolidación en termos SEC). Estes criterios aparecen descritos no apartado de ámbito subxectivo de cada lei de orzamentos da comunidade autónoma.
- Un segundo grupo, son os criterios estritamente contables para calcular a capacidade ou necesidade de financiamento. Estes, a efectos prácticos, derivan nunha serie de axustes a realizar sobre a contabilidade orzamentaria ou administrativa co fin de reflectir a capacidade ou necesidade de financiamento dun sector. De seguido descríbense os que se tiveron en conta para expresar o resultado orzamentario en termos de contabilidade nacional:

AXUSTES DE CONTABILIDADE NACIONAL

Os axustes tidos en conta para a elaboración do orzamento foron os seguintes:

- Outras unidades consideradas AAPP: axuste pola diferenza entre os importes que a administración central e a seguridade social contabilizan como obrigas a favor da comunidade autónoma e os importes contabilizados como dereitos recoñecidos por esta. Soen ser importes que se recadan a principios de exercicio e que se recoñeceron como obrigas no exercicio precedente polas administracións pagadoras. Igualmente recóllense aquí as achegas de capital xa que se consideran gasto non financeiro os importes das achegas de capital realizadas a entidades do sector público autonómico. A máis importante é a da CRTVG para compensar perdas. Tamén se consideran gasto as achegas a Fundacións do sector público autonómico.

- Recadación incerta: diferenza entre o importe dos dereitos recoñecidos nos capítulos I a III do orzamento de ingresos e o importe recadado en ditos capítulos, tanto en corrente como en exercicios anteriores.

- Intereses devindicados: no orzamento os intereses rexístranse no exercicio no que se produce o seu vencemento, mentres que o criterio de contabilidade nacional determina a imputación ao exercicio dos intereses devindicados no mesmo.

- Axustes por execución de avais: recolle o importe das contías avaladas pola comunidade autónoma, declarados falidos e que se pagan por unha aplicación do capítulo VIII.

- Estradas por concesión: en contabilidade nacional as estradas por concesión son gasto no intre en que o concesionario realiza o investimento, polo que a medida que, unha vez terminada a estrada, a Xunta paga o correspondente canon mediante o que se amortiza, realízase un axuste positivo ao ser un gasto xa computado.

- E, por último, como maior ingreso recóllese o axuste debido ao pago da anualidade das contías aprazadas polas liquidacións negativas dos anos 2008 e 2009.

De seguido recóllese un estado descritivo dos cálculos do orzamento en termos de contabilidade nacional e o resultado coma porcentaxe do PIB estimado para Galicia, así como a súa comparativa co exercicio anterior.

Igualmente, aos efectos de calcular o PIB nominal relevante para o cálculo da necesidade máxima de financiamento da comunidade autónoma, aplícanse as instrucións do Ministerio de Facenda que parten do último PIB rexional de Galicia estimado polo INE, ao que se lle aplican os crecementos do PIB nominal do cadro macroeconómico.

En base a esta metodoloxía a necesidade de financiamento que conforma o obxectivo de estabilidade orzamentaria para 2020 é de 68 millóns de euros.

ORZAMENTO EN TERMOS DE CONTABILIDADE NACIONAL	2019	2020	Var. 2020/2019 Importe	%
Ingresos Correntes	9.076	9.392	316	3,5
Gastos Correntes	8.159	8.424	266	3,3
AFORRO BRUTO ORZAMENTARIO	918	968	50	5,5
Fondo de continxencia	39	33	-6	-14,7
Ingresos de Capital	679	708	30	4,4
Gastos de Capital	1.652	1.691	39	2,4
GASTOS DE OPERACIÓNS DE CAPITAL	-973	-983	-10	1,0
DÉFICIT ORZAMENTARIO NON FINANCEIR	**-95**	**-48**	**47**	**-49,1**
Liquidacións negativas sistema	85	85	0	0,0
Outras unidades consideradas aapp	-37	-86	-49	132,4
Recadación incerta	-30	-27	3	-11,3
Intereses devindicados	2	1	-1	-34,9
Outros axustes	5	6	1	20,8
TOTAL AXUSTES CONTABILIDADE NACION/	25	-20	-45	-177,8
NECESIDADE DE FINANCIAMENTO	**-69**	**-68**	**1**	**-1,9**

% PIB Galicia	0,1	0,1
PIB Galicia estimado	65.471	67.683

ENTIDADES PÚBLICAS EMPRESARIAIS

VII. ENTIDADES PÚBLICAS EMPRESARIAIS

O Estatuto de Autonomía de Galicia atribúe á Comunidade Autónoma a potestade para constituír empresas públicas como medio de execución das funcións que son da súa competencia. Esa autorización deriva do recoñecemento explícito da iniciativa pública na actividade económica que aparece recollido no artigo 128 da Constitución, e rompe co principio de subsidiariedade da iniciativa pública, que supeditaba a creación de empresas públicas á falta da iniciativa privada. Por tanto a súa razón de ser hai que buscala no carácter de servizo público da actividade que desenvolven, no interese xeral que para o conxunto da sociedade supón a súa actuación ou por outras razóns, ben de oportunidade ou conveniencia, que xustifican a súa creación.

A Lei 16/2010, do 17 de decembro, de organización e funcionamento da Administración xeral e do sector público autonómico de Galicia, desenvolve o réxime xurídico da Administración xeral da Comunidade Autónoma de Galicia e das restantes entidades instrumentais do sector público autonómico, entre as que se atopan as entidades públicas empresariais.

As entidades públicas empresariais son entes instrumentais aos que se lles encomenda a realización, consonte criterios de xestión empresarial, de actividades prestacionais, de xestión de servizos públicos ou de produción de bens de interese público susceptibles de contraprestación. A súa organización e o seu réxime xurídico interno regúlanse polo dereito administrativo, e o seu réxime xurídico externo regúlase polo dereito privado, excepto no exercicio das potestades administrativas que teñan atribuídas e nos aspectos especificamente previstos en normas con rango de lei. En todo caso, actuarán baixo o control e a dependencia ou tutela da Administración xeral de Galicia ou doutra entidade instrumental integrante do sector público autonómico.

A resolución do 7 de xuño de 2019 da Dirección xeral de Planificación e Orzamentos ao abeiro da Orde do 29 de maio da Consellería de Facenda, pola que se ditan instrucións para a elaboración dos orzamentos xerais da Comunidade Autónoma de Galicia para o ano 2020, establece os formatos que deberán empregar as entidades públicas empresariais para remitir a súa documentación orzamentaria co obxecto de garantir un uso máis eficiente e transparente dos recursos asignados ao sector público empresarial nun contexto de austeridade no gasto público.

Os modelos e formatos dos estados financeiros esixidos ás entidades públicas empresariais son os recollidos no Plan Xeral de Contabilidade Pública de Galicia, aprobado pola Orde de 28 de novembro de 2001, xunto cun cadro de Estado de Fluxo de Efectivo adaptado ás súas peculiaridades.

Na formulación do programa de actuacións, investimentos e financiamento (PAIF) que estes entes deben presentar, deberán ter en conta os obxectivos considerados no Plan estratéxico de Galicia e nos plans xerais, sectoriais e transversais que os poidan afectar e, polo miúdo, os obxectivos que recolla o programa orzamentario consolidado que conteña, se é o caso, as transferencias correntes e de capital para financiar as actividades e os proxectos do ente.

A continuación preséntanse os orzamentos de explotación e capital das entidades públicas empresariais para o ano 2020 así como as transferencias da Comunidade Autónoma con que se financian.

Entidades públicas empresariais

	Explotación	Capital
Portos de Galicia	15.859	13.566
Augas de Galicia	33.703	67.155
Total	**49.563**	**80.722**

(Miles de Euros)

Entidades públicas empresariais

	Subvenciones de explotación	Subvenciones de capital
Portos de Galicia	414	7.341
Augas de Galicia	2	38.744
TOTAL	**416**	**46.085**

(Miles de Euros)

CONSORCIOS AUTONÓMICOS

VIII. CONSORCIOS AUTONÓMICOS

A Lei 3/2009, do 23 de xuño, pola que se modifica o artigo 48 do Decreto lexislativo 1/1999, do 7 de outubro, polo que se aproba o texto refundido da lei de réxime financeiro e orzamentario de Galicia, inclúe dentro do ámbito dos orzamentos xerais da Comunidade Autónoma de Galicia, os orzamentos dos consorcios nos que concorran os requisitos determinados polo Sistema Europeo de Contas para integrarse no sector da administración pública autonómica de Galicia.

A Lei 16/2010, do 17 de decembro, de organización e funcionamento da Administración xeral e do sector público autonómico de Galicia, desenvolve o réxime xurídico da Administración xeral da Comunidade Autónoma de Galicia e das restantes entidades instrumentais do sector público autonómico, entre as que se atopan os consorcios.

A Administración xeral da Comunidade Autónoma de Galicia pode constituír, mediante convenio, consorcios con outras administracións públicas para a xestión de servizos da súa competencia ou para a consecución de fins de interese común, así como con entidades privadas sen ánimo de lucro que persigan fins de interese público concorrentes cos da Xunta de Galicia, para a realización destes.

Teñen a consideración de consorcios autonómicos aqueles consorcios nos que a Administración xeral da Comunidade Autónoma de Galicia, directamente ou a través das entidades instrumentais reguladas na Lei 16/2010, achégase maioritariamente os medios necesarios para a súa constitución e funcionamento ou se comprometese, no momento da súa constitución, a financialos maioritariamente, sempre que a actuación dos seus órganos de dirección e goberno estea suxeita ao poder de decisión da Administración xeral da Comunidade Autónoma ou doutra entidade instrumental do sector público autonómico.

Os consorcios autonómicos son entidades instrumentais da Administración xeral da Comunidade Autónoma dotadas de personalidade xurídica propia, que suxeitan a súa actividade ás normas que rexen a organización, o funcionamento e a actuación das administracións públicas, así como ao establecido no seu convenio de creación e no seu estatuto.

A resolución do 7 de xuño de 2019 da Dirección xeral de Planificación e Orzamentos ao abeiro da Orde do 29 de maio da Consellería de Facenda, pola que se ditan instrucións para a elaboración dos orzamentos xerais da Comunidade Autónoma de Galicia para o ano 2020, establece os formatos que deberán empregar os consorcios para remitir a súa documentación orzamentaria co obxecto de garantir un uso máis eficiente e transparente dos recursos asignados ao sector público empresarial nun contexto de austeridade no gasto público.

Consorcios autonómicos

	Explotación	Capital
Axencia de Protección da Legalidade Urbanística	3.795	1.950
Consorcio Galego de Servizos de Igualdade e Benestar	84.080	5.278
Axencia para a Calidade do Sistema Universitario de Galicia	1.302	22
Consorcio Extensión Universitaria e Divulgación Ambiental de Galicia	579	51
Consorcio para a xestión e expl. Da rede básica de abast. De auga aos concellos de Cervo e Burela	386	
Consorcio Casco Vello de Vigo	475	1.388
Consorcio Local dos Peares	71	4
Total	**90.688**	**8.693**

(Miles de Euros)

SOCIEDADES MERCANTÍS PÚBLICAS AUTONÓMICAS

IX. SOCIEDADES MERCANTÍS PÚBLICAS AUTONÓMICAS

O Estatuto de Autonomía de Galicia atribúe á Comunidade Autónoma a potestade para constituír empresas públicas como medio de execución das funcións que son da súa competencia. Esa autorización deriva do recoñecemento explícito da iniciativa pública na actividade económica que aparece recollido no artigo 128 da Constitución, e rompe co principio de subsidiariedade da iniciativa pública, que supeditaba a creación de empresas públicas á falta da iniciativa privada. Por tanto a súa razón de ser hai que buscala no carácter de servizo público da actividade que desenvolven, no interese xeral que para o conxunto da sociedade supón a súa actuación ou por outras razóns, ben de oportunidade ou conveniencia, que xustifican a súa creación.

A Lei 16/2010, do 17 de decembro, de organización e funcionamento da Administración xeral e do sector público autonómico de Galicia, desenvolve o réxime xurídico da Administración xeral da Comunidade Autónoma de Galicia e das restantes entidades instrumentais do sector público autonómico, entre as que se atopan as sociedades mercantís públicas. Segundo o artigo 102 da citada lei son sociedades mercantís públicas autonómicas as sociedades mercantís, calquera que sexa a forma que adopten, en cuxo capital social sexa maioritaria a participación directa ou indirecta da Administración xeral da Comunidade Autónoma de Galicia e das entidades instrumentais reguladas nesa lei. Ademais, seranlles aplicables as disposicións contidas na Lei 16/2010 ás sociedades mercantís que, sen teren a natureza de sociedades mercantís autonómicas, se atopen nalgún dos seguintes supostos:

a) Que a Administración xeral da Comunidade Autónoma de Galicia ou as entidades instrumentais reguladas nesta lei dispoñan da maioría dos dereitos de voto na sociedade, ben directamente ben mediante acordos con outros socios.
b) Que a Administración xeral da Comunidade Autónoma de Galicia ou as entidades instrumentais reguladas nesta lei teñan dereito a nomear ou a separar á maioría dos membros dos órganos de goberno da sociedade, ben directamente ben mediante acordos con outros socios.

A resolución do 7 de xuño de 2019 da Dirección xeral de Planificación e Orzamentos ao abeiro da Orde do 29 de maio da Consellería de Facenda, pola que se ditan instrucións para a elaboración dos orzamentos xerais da Comunidade Autónoma de Galicia para o ano 2020, establece os formatos que deberán empregar as sociedades mercantís públicas para remitir a súa documentación orzamentaria co obxecto de garantir un uso máis eficiente e transparente dos recursos asignados ao sector público empresarial nun contexto de austeridade no gasto público.

Os modelos e formatos dos estados financeiros esixidos ás sociedades mercantís públicas son os autorizados pola normativa contable vixente para a formulación das contas anuais, é dicir, presentarán os modelos que establece o Plan Xeral de Contabilidade, aprobado por Real Decreto 1514/2007, do 16 de novembro.

A continuación preséntanse os orzamentos de explotación e capital das sociedades mercantís públicas para o ano 2020 así como as transferencias da Comunidade Autónoma con que se financian.

Sociedades mercantís públicas autonómicas

	Explotación	Capital
Redes de Telecomunicación Galegas, S.A.	9.853	450
Sociedade Pública de Investimentos de Galicia, S.A.	6.882	790
Sodiga Galicia, Sociedade de Capital Risco, S.A.	1.106	
Xesgalicia, sociedade xestora de entidades capital risco, s.a.	1.927	20
Galicia calidade,S.A.	760	
Parque Tecnolóxico de Galicia, S.A.	1.578	38
Sociedade Anónima de Xestión do Plan Xacobeo, S.A.	5.424	
Empresa Pública de Servizos Agrarios Galegos, S.A.	17.483	150
Xenética Fontao, S.A.	3.877	372
Galaria Empresa Pública de Servizos Sanitarios, S.A.	14.240	2.151
Sociedade Galega de Medio Ambente, S.A.	103.725	19.244
Xestión do solo de Galicia - XESTUR S.A.	32.378	
Corporación Radio e Televisión de Galicia S.A.	102.901	8.312
Total	**302.134**	**31.528**

(Miles de Euros)

Sociedades mercantís públicas autonómicas

	Subvenciones de explotación	Subvenciones de capital
Sociedade Pública de Investimentos de Galicia, S.A.	0	16.820
Galicia calidade,S.A.	400	220
Parque Tecnolóxico de Galicia, S.A.	628	545
Sociedade Anónima de Xestión do Plan Xacobeo, S.A.	3.000	0
Empresa Pública de Servizos Agrarios Galegos, S.A.	0	7.750
Xenética Fontao, S.A.	250	0
Galaria Empresa Pública de Servizos Sanitarios, S.A.	14.058	0
Xestión do solo de Galicia - XESTUR S.A.	88	0
Corporación Radio e Televisión de Galicia S.A.	12	250
TOTAL	**18.436**	**25.585**

(Miles de Euros)

FUNDACIÓNS DO SECTOR PÚBLICO AUTONÓMICO

X. FUNDACIÓNS DO SECTOR PÚBLICO AUTONÓMICO

O Estatuto de Autonomía de Galicia, na alínea 26, do artigo 27, confire á Xunta de Galicia a competencia exclusiva en materia de fundacións de interese galego.

A Constitución Española, no artigo 34.1 recoñece o dereito de fundación para fins de interese xeral, de conformidade coa lei.

A Lei 16/2010, do 17 de decembro, de organización e funcionamento da Administración xeral e do sector público autonómico de Galicia, desenvolve o réxime xurídico da Administración xeral da Comunidade Autónoma de Galicia e das restantes entidades instrumentais do sector público autonómico, entre as que se atopan as fundacións do sector público. Neste senso, o artigo 113 da citada lei define como fundacións do sector público autonómico aquelas fundacións nas que concorra algunha das seguintes circunstancias:

- Que se constitúan, directa ou indirectamente, cunha achega maioritaria ou exclusiva da Administración xeral da Comunidade Autónoma de Galicia e/ou das entidades integrantes do sector público autonómico.
- Que o seu patrimonio fundacional, con carácter de permanencia, estea formado en máis dun 50% por bens e dereitos achegados ou cedidos polas referidas entidades.
- Que os seus ingresos proveñan maioritariamente dos orzamentos da Comunidade Autónoma sempre que, neste caso, se posúa a maioría ou se exerza control análogo sobre os seus órganos de goberno e dirección.

A resolución do 7 de xuño de 2019 da Dirección xeral de Planificación e Orzamentos ao abeiro da Orde do 29 de maio da Consellería de Facenda, pola que se ditan instrucións para a elaboración dos orzamentos xerais da Comunidade Autónoma de Galicia para o ano 2020, establece os formatos que deberán empregar as fundacións públicas autonómicas para remitir a súa documentación orzamentaria co obxecto de garantir un uso máis eficiente e transparente dos recursos asignados ao sector público empresarial nun contexto de austeridade no gasto público.

Os modelos e formatos dos estados financeiros esixidos ás fundacións son os autorizados pola normativa contable vixente para a formulación das contas anuais, recollida no Real Decreto 1491/2011, de 24 de outubro, polo que se aproban as normas de adaptación do Plan Xeral de contabilidade ás entidades sen fins lucrativos e o modelo de plan de actuación das entidades sen fins lucrativas.

Fundacións do sector público autonómico

	Explotación	Capital
Fundación Instituto Galego de Oftalmoloxía	1.333	53
Fundación Pública Cidade da Cultura de Galicia	7.899	7.904
Fundación Pública Urxencias Sanitarias de Galicia 061	67.212	
Fundación Pública Galega de Medicina Xenómica	4.576	168
Fundación Galicia Europa	785	10
Fundación Pública Galega para a Tutela de Persoas Adultas	1.177	5
Fundación Semana Verde de Galicia	2.514	
Fundación Centro Galego de Artesanía e Deseño	708	1
Fundación Centro Tecnolóxico Supercomputación de Galicia	2.254	5.217
Fundación Exposicións e Congresos A Estrada	207	
Fundación Feiras e Exposicións de Lugo	547	
Fundación feiras e Exposicións de Ourense	1.616	257
Instituto Feiral de A Coruña	417	
Fundación Centro Tecnolóxico da Carne	2.461	330
Fundación Pública Galega Rof Codina	1.792	10
Fundación Deporte Galego	3.486	10
Fundación Centro Tecnolóxico do Mar	4.164	
Fundación Galega Formación para o Traballo	528	
Fundación Camilo José Cela	291	
Total	**103.968**	**13.964**

(Miles de Euros)

DATOS CONSOLIDADOS DO SECTOR PÚBLICO AUTONÓMICO

XI. DATOS CONSOLIDADOS DO SECTOR PÚBLICO AUTONÓMICO

A Lei orgánica 2/2012, do 27 de abril, de Estabilidade Orzamentaria e Sustenibilidade financeira, establece o ámbito subxectivo do sector público de acordo ca definición e delimitación do Sistema Europeo de contas Nacionais e Rexionais, entre o que se inclúe ás Comunidades Autónomas; tamén se considera sector público ao resto das entidades públicas empresariais, sociedades mercantís e demais entes de dereito público dependentes daquela. Dentro do ámbito normativo da Comunidade Autónoma está en vigor a Lei 2/2011, do 16 de xuño, de Disciplina Orzamentaria e Sustentabilidade Financeira, que tamén será de aplicación en todo o que non contraveña o disposto na Lei orgánica.

Respecto aos diferentes tipos de entidades que integran os orzamentos sectorizados da comunidade autónoma, destacan dous grandes agrupacións:

1. Entidades con orzamentos limitativos: a administración xeral, os organismos autónomos, as entidades públicas instrumentais de consulta ou asesoramento e as axencias públicas autonómicas.
2. Entidades con orzamentos estimativos: os consorcios autonómicos, as sociedades públicas mercantís, entidades públicas empresariais e fundacións do sector público autonómico.

A continuación, recóllese os estados consolidados do orzamento, tanto de ingresos como de gastos, do sector público autonómico para o ano 2020.

Orzamento de ingresos do sector público autonómico 2020

Capítulos	ADMINISTRACIÓN XERAL	OOAA E ENTIDADES CONSULTA OU ASES.	AXENCIAS PÚBLICAS AUTONÓMICAS	TOTAL BRUTO	TRANSF. INTERNAS	CONSOLIDADO	FUNDACIÓNS PÚBLICAS	CONSORCIOS AUTONÓMICOS	ENTIDADES PÚBLICAS EMPRESARIAIS	SOCIEDADES MERCANTÍS	TOTAL	TRANSF. INTERNAS	CONSOLIDADO
I	2.616.465			2.616.465		2.616.465					2.616.465		2.616.465
II	3.637.903			3.637.903		3.637.903					3.637.903		3.637.903
III	105.225	68.046	36.950	210.220	22.732	187.488	19.500	16.096	79.769	212.962	515.815	14.102	501.713
IV	2.802.204	3.857.196	148.581	6.807.981	3.865.030	2.942.951	85.138	76.591	416	18.505	3.123.602	155.214	2.968.388
V	2.721	4.163	702	7.586		7.586	18	56	15	948	8.624		8.624
Correntes	**9.164.518**	**3.929.405**	**186.232**	**13.280.155**	**3.887.762**	**9.392.393**	**104.657**	**92.744**	**80.200**	**232.416**	**9.902.409**	**169.316**	**9.733.093**
VI	90	6.650	15	6.755		6.755	0	1.365	0	984	9.104		9.104
VII	682.196	247.126	663.860	1.593.182	891.655	701.527	13.846	5.278	46.085	915	767.650	79.756	687.894
Capital	**682.286**	**253.776**	**663.875**	**1.599.937**	**891.655**	**708.282**	**13.846**	**6.643**	**46.085**	**1.899**	**776.755**	**79.756**	**696.998**
VIII	2.680	690	25.824	29.194		29.194	0	1	4.000	6.697	39.892	103.203	-63.311
IX	1.691.706			1.691.706		1.691.706	290	2	0	119.223	1.811.222		1.811.222
Financeiros	**1.694.387**	**690**	**25.824**	**1.720.900**	**0**	**1.720.900**	**290**	**2**	**4.000**	**125.920**	**1.851.113**	**103.203**	**1.747.910**
TOTAL	**11.541.191**	**4.183.871**	**875.931**	**16.600.993**	**4.779.417**	**11.821.575**	**118.793**	**99.389**	**130.284**	**360.235**	**12.530.277**	**352.276**	**12.178.001**
	ORZAMENTO LIMITATIVO						ORZAMENTO ESTIMATIVO				ORZAMENTO CONSOLIDADO		

(Miles de Euros)

Orzamento de gastos do sector público autonómico 2020

Capítulos	ADMINISTRACIÓN XERAL	OOAA E ENTIDADES CONSULTA OU ASES.	AXENCIAS PÚBLICAS AUTONÓMICAS	TOTAL BRUTO	TRANSF. INTERNAS	CONSOLIDADO	FUNDACIÓNS PÚBLICAS	CONSORCIOS AUTONÓMICOS	ENTIDADES PÚBLICAS EMPRESARIAIS	SOCIEDADES MERCANTÍS	TOTAL	TRANSF. INTERNAS	CONSOLIDADO
I	2.127.678	1.788.168	114.851	4.030.697		4.030.697	32.323	58.020	13.014	79.801	4.213.856		4.213.856
II	565.323	1.247.260	49.784	1.862.367	22.732	1.839.634	70.731	32.618	35.809	219.039	2.197.831		2.197.831
III	143.084	3	292	143.379		143.379	149	1	205	3.294	147.028		147.028
IV	5.392.920	862.057	20.754	6.275.731	3.865.030	2.410.701	765	50	535	0	2.412.051	155.214	2.256.837
Correntes	**8.229.005**	**3.897.488**	**185.681**	**12.312.174**	**3.887.762**	**8.424.411**	103.968	90.688	49.563	302.134	**8.970.765**	**155.214**	**8.815.551**
V	**1.400**	**31.917**	**0**	33.317		33.317					**33.317**		**33.317**
VI	361.466	189.595	377.806	928.867		928.867	13.964	7.243	76.063	31.528	1.057.665	14.102	1.043.563
VII	1.345.134	63.681	245.188	1.654.003	891.655	762.348	0	1.450	4.659	0	768.457	79.756	688.700
Capital	**1.706.601**	**253.276**	**622.993**	**2.582.870**	**891.655**	**1.691.215**	13.964	8.693	80.722	31.528	**1.826.122**	**93.859**	**1.732.263**
VIII	102.946	1.190	49.785	153.921		153.921	735	7	0	18.412	173.075	103.203	69.872
IX	1.501.239	0	17.472	1.518.711		1.518.711	125	2	0	8.160	1.526.998		1.526.998
Financeiros	**1.604.185**	**1.190**	**67.256**	**1.672.632**	**0**	**1.672.632**	860	8	0	26.572	**1.700.073**	**103.203**	**1.596.870**
TOTAL	**11.541.191**	**4.183.871**	**875.931**	**16.600.993**	**4.779.417**	**11.821.575**	118.793	99.389	130.284	360.235	**12.530.277**	**352.276**	**12.178.001**

ORZAMENTO LIMITATIVO	*ORZAMENTO ESTIMATIVO*	*ORZAMENTO CONSOLIDADO*

(Miles de Euros)

O MARCO XURÍDICO E ECONÓMICO. COMENTARIOS AO TEXTO ARTICULADO

XII. O MARCO XURÍDICO E ECONÓMICO. COMENTARIOS AO TEXTO ARTICULADO

XII.1. LEI DE ORZAMENTOS XERAIS DA COMUNIDADE AUTÓNOMA DE GALICIA PARA O ANO 2020

I

Con esta Lei de orzamentos para o ano 2020, Galicia chega aos seus corenta orzamentos consecutivos. Unha cifra moi relevante, posto que supón acumular catro décadas de autogoberno e estabilidade política, co se puideron aprobar ano a ano as súas contas.

Cos orzamentos de 2020 remata unha lexislatura caracterizada por un impulso substancial do marco sobre o que debe instrumentarse a capacidade de gasto da Comunidade Autónoma de Galicia. Xa nos orzamentos de 2017, primeiro ano da lexislatura, púxose de manifesto que seguir un itinerario coherente nas épocas de crise permite abordar os cambios de ciclo sen contar con lastres que actúen de freo para o crecemento. Durante o período de contracción económica apostouse firmemente por unha política económica dirixida á eficiencia do gasto, ao cumprimento dos obxectivos de estabilidade orzamentaria e á recuperación da actividade económica.

A aplicación destas pautas e obxectivos constitúe a peza mestra para que, desde o ano 2017 ao 2019, se consiga un crecemento económico sostido, caracterizado por unha senda que ofrece o equilibrio e a estabilidade necesarios, para que desde a Comunidade Autónoma de Galicia se xere confianza en todos os axentes económicos, se reforcen os gastos esenciais de sanidade, educación e servizos sociais vinculados ao benestar das galegas e dos galegos e mais se dinamice o investimento público para implementar unha política económica dirixida á promoción da actividade empresarial.

Os orzamentos para o 2020 tamén continúan nesta senda e permiten que a Administración autonómica conte cos recursos financeiros necesarios para lle procurar á súa cidadanía uns servizos públicos dirixidos a resolver os seus problemas e que lles faciliten un maior benestar para o desenvolvemento das súas actividades. Neste sentido, atendendo o seu compoñente cuantitativo, a capacidade máxima de gasto supera en máis de mil setecentos millóns de euros á do 2015.

Cando se atenden os seus compoñentes cualitativos, os orzamentos do 2020 tamén manteñen a alta calidade do noso sistema sanitario. Promoven unha política educativa asentada sobre a consecución da calidade, a liberdade, a igualdade de oportunidades e o diálogo. E propugnan unhas políticas sociais que constitúen un compromiso irrenunciable e van dirixidas ás persoas máis desfavorecidas, á atención das persoas dependentes e á infancia, para a que estes orzamentos establecen un feito relevante para os servizos de gardería, que dotan de maior intensidade a consecución dos obxectivos dirixidos á conciliación da vida laboral e familiar, cos seus consecuentes reflexos, e cos cales se perseguen as políticas dirixidas ao impulso demográfico da nosa comunidade.

Polo que se refire ao contexto económico e financeiro que enmarca estes orzamentos, hai que destacar que as previsións dos principais organismos internacionais: o Fondo Monetario Internacional (FMI), a Organización para a Cooperación e o Desenvolvemento Económicos (OCDE) e a Comisión Europea, elaboradas a principios do 2019, apuntaban a un menor dinamismo da economía mundial para o período 2019-2020, cun crecemento inferior ao de exercicios anteriores. Os indicadores máis recentes sinalan un debilitamento da economía mundial máis acusado do previsto a comezos de ano.

As previsións máis actualizadas, as da OCDE, reflicten o empeoramento da economía mundial nos últimos meses. Destas previsións dedúcese que a expansión económica mundial continúa, pero unha confluencia de factores adversos que afectan as principais economías debilitan o crecemento mundial, principalmente no ano 2019. As tensións comerciais entre os Estados Unidos e China, as dúbidas sobre as condicións para a saída do Reino Unido da Unión Europea e as tensións xeopolíticas son algúns dos factores que afectan a evolución da economía mundial. Na medida en que se atenúe a incerteza sobre esta situación, prevese unha lixeira mellora da economía mundial no ano 2020.

As previsións para o 2020 da Comisión Europea mostran unha recuperación nas principais economías da área euro respecto do ano anterior. Segundo estas previsións, a economía española será a única que moderará o seu crecemento en 2020, aínda que seguirá sendo a economía que máis creza, seguida de Portugal. Alemaña será a que máis se reactivará por unha redución do impacto na economía das perturbacións no sector automobilístico, mais o seu crecemento será inferior ao español. Italia e Francia tamén rexistrarán un crecemento, ben que en niveis inferiores aos de Alemaña. No Reino Unido, todos os organismos sinalan a incerteza na evolución da súa economía, xa que as condicións da saída da Unión Europea serán determinantes.

A economía española mantén un crecemento sólido e sostido, conseguindo durante dezanove trimestres consecutivos taxas superiores ao dous por cento. En setembro, o Instituto Nacional de Estatística difundiu uns datos da contabilidade nacional anual e trimestral, nos cales se actualizou a información estrutural dispoñible, e revisáronse as fontes e os métodos de estimación. Esta revisión supuxo unha redución no produto interior bruto (PIB) nacional dos últimos anos, que afectou as estimacións dos dous primeiros trimestres de 2019. Segundo os datos publicados a finais de setembro, o PIB rexistrou un incremento intertrimestral no segundo trimestre de 2019 do 0,4 por cento, unha décima inferior ao do trimestre anterior. En termos de taxa interanual, o crecemento foi do 2,0 por cento, dúas décimas menor do que no trimestre precedente.

As previsións dos principais organismos nacionais e internacionais coinciden no mantemento da senda expansiva da economía española, aínda que cun menor crecemento nos dous próximos anos. As previsións do Banco de España son as máis recentes e as únicas que recollen a revisión na contabilidade nacional anual. Estas previsións revisaron á baixa o crecemento da economía española respecto das previsións anteriores. Para o ano 2019 o Banco de España prevé un crecemento do 2,0 por cento, catro décimas menos do que proxectaba en xuño; tamén reduce o crecemento para 2020 ata o 1,7 por cento.

Os datos económicos máis recentes para Galicia confirman un crecemento sostido da economía galega nos últimos anos. Con todo, na primeira metade deste ano, obsérvase unha retardación no crecemento, e despois de case catro anos con taxas superiores ao 2,5 por cento, no segundo trimestre de 2019, o PIB galego creceu un 2,0 por cento. En consecuencia, o escenario macroeconómico para Galicia prolonga a dinámica expansiva da economía galega ao longo do horizonte da previsión, malia unha retardación no crecemento do PIB no ano 2019 e un crecemento sostido nos anos seguintes.

O escenario macroeconómico para os anos 2019-2020 mostra, desde a óptica da demanda, un crecemento baseado na demanda interna e un peor comportamento do sector exterior no ano 2019, que se recuperará no ano seguinte, conforme se recuperen os mercados internacionais. Desde a óptica da oferta prevese un retroceso do sector industrial no ano 2019, namentres os servizos e a construción moderarán gradualmente o seu crecemento. A celebración do Ano Xacobeo 2021 será un factor clave no sostemento do dinamismo da economía galega nos próximos anos, posto que motivará un incremento do consumo público e do investimento en infraestruturas no ano 2020. Neste contexto, a taxa de paro no ano 2019 diminuirá en 1,9 puntos respecto da do ano 2018. Para o 2020 a taxa de paro baixará ata o 10,6 por cento.

Unha vez máis volve manifestarse que Galicia experimentou un notable cambio no modelo de crecemento e que modificou a tendencia resultante da crise financeira de 2008. A produción de bens e servizos creceu a un bo ritmo, o que deu cabida a unha aceleración do índice de convergencia en renda por habitante coa Unión Europea. En consecuencia, a comunidade é hoxe menos dependente dos sectores particularmente sensibles ao cambio do ciclo, o que permite afrontar o futuro inmediato con expectativas máis sólidas e favorables.

No marco deste comportamento, hai que destacar que o orzamento da Comunidade Autónoma de Galicia contará en 2020 con douscentos noventa e nove millóns de euros máis que en 2019, de modo que a súa capacidade de gasto, tal e como se sinalou anteriormente, experimentou, desde o ano 2015, unha suba de máis de mil setecentos millóns de euros. Estas circunstancias facilitan as accións dirixidas a consolidar a recuperación económica, a desenvolver unhas novas políticas de impulso e a fortalecer a reactivación do emprego e mais axudan para alcanzar o obxectivo prioritario da acción de goberno: conseguir que a recuperación chegue a todos os fogares galegos.

Todo iso sen incrementar con cargas adicionais as xeracións futuras. O control da débeda pública é unha das bases do modelo de crecemento san en que se asenta a acción de goberno e é o froito da progresiva redución do déficit que vén realizando nestes últimos anos, de xeito que, durante eles, a ratio de endebedamento está totalmente estabilizada en Galicia. Conforme os datos publicados polo Banco de España, o endebedamento de Galicia é seis puntos inferior á media autonómica, situado no 24,4 por cento, e, grazas a este mellor comportamento, Galicia evitou na última década a emisión de máis de tres mil oitocentos millóns de euros de débeda. En todos estes anos, a Comunidade Autónoma cumpriu sempre o límite de débeda autorizado polo

Consello de Política Fiscal e Financeira (CPFF), e desde 2016 iniciou unha senda de redución do seu endebedamento, que continuará nos próximos exercicios.

Estes orzamentos enmárcanse no ámbito do Plan estratéxico de Galicia 2015-2020 e oriéntanse, polo tanto, á consecución dun modelo de crecemento económico baseado na innovación e no capital humano, que favoreza unha Galicia moderna e cohesionada social e territorialmente, que permita diminuír o desemprego e aumentar a produtividade e o benestar dos galegos e das galegas, e colabore para retomar a senda do crecemento demográfico. Débese destacar ao respecto que, en canto á actualización do cadro macroeconómico previsto para o 2020, e en canto á taxa de desemprego prevista para ese ano, poderán alcanzarse as previsións incluídas no Plan estratéxico de Galicia 2015-2020, que establecían un crecemento medio do PIB galego do 2,5 por cento neste período e unha taxa de paro do dez por cento ao rematar o ano 2020.

Hai xa cinco anos que se iniciou o proceso para a revisión do sistema de financiamento autonómico, e os problemas que orixinaba este modelo, cando a situación financeira daba lugar a unha redución moi importante dos recursos tributarios do sistema, tampouco se solucionaron co cambio de ciclo económico e a consecuente recuperación na recadación destes recursos. O diagnóstico da totalidade das comunidades autónomas puxo de manifesto a insuficiencia do actual modelo para proporcionar os recursos financeiros necesarios para a cobertura das necesidades de gasto que leva a prestación dos servizos da súa competencia, substancialmente dos considerados como servizos públicos fundamentais. A conclusión para a Comunidade Autónoma de Galicia non pode ser outra que a urxencia na aprobación dun novo modelo que solucione estas insuficiencias, en consonancia cos elementos diferenciais que concorren nas prestacións dos servizos que realiza.

Neste último ano, esta situación de urxencia viuse profundamente afectada como consecuencia das circunstancias extraordinarias que rodean a existencia dun goberno do Estado en funcións. As ditas circunstancias incidiron moi negativamente na provisión destes recursos a favor das comunidade autónomas.

En primeiro lugar, polo atraso na actualización dos recursos do sistema de financiamento a través da norma correspondente, de tal maneira que ata a publicación do Real decreto lei 13/2019, do 11 de outubro, polo que se regula esta actualización, non foi posible confirmar, para as comunidades autónomas que, como Galicia, aprobaron os seus orzamentos no ano en curso consonte a información recibida do Ministerio de Facenda en xullo de 2018, as contías que efectivamente ían corresponderlles no 2019 por cada un dos recursos do sistema de financiamento autonómico. Por esta circunstancia, estas comunidades víronse sometidas a un escenario de desequilibrio financeiro durante o período transcorrido desde o 1 de xaneiro ata a aprobación do real decreto lei mencionado.

En segundo lugar, porque a esta conxelación das entregas á conta haille que engadir novas tensións financeiras para o orzamento das comunidades autónomas. Por unha banda, a redución soportada na liquidación do sistema correspondente ao 2017 motivada polo cálculo dunha

liquidación do imposto sobre o valor engadido (IVE), que só ten en conta a recadación relativa a once meses, por aplicación na súa xestión do Sistema de subministración de información inmediata. Por outra banda, os aumentos de gastos que implica a aplicación dos decretos lei estatais ás competencias autonómicas, especialmente gravosos en materia de gastos de persoal.

En terceiro lugar, porque durante o ano 2019 o Consello de Ministros non adoptou, en aplicación do disposto no artigo 15 da Lei orgánica 2/2012, do 27 de abril, de estabilidade orzamentaria e sustentabilidade financeira, ningún acordo sobre os obxectivos de estabilidade orzamentaria e débeda pública referidos ao trienio 2020-2022 para o conxunto do sector público, e tampouco se realizou ningún Pleno do Consello de Política Fiscal e Financeira para informar sobre os obxectivos de estabilidade das comunidades autónomas.

En último lugar, o Goberno do Estado en funcións non aprobou tampouco o límite de gasto non financeiro para o 2020, nin o Ministerio de Facenda remitiu a comunicación coas entregas á conta do sistema para o ano 2020, e en canto á liquidación do ano 2018 a comunicación provisional realizouse no momento da publicación do Real decreto lei 13/2019, do 11 de outubro, e, polo tanto, despois de que o Parlamento de Galicia aprobase o teito de gasto da Comunidade para o 2020.

Ante este cúmulo de obstáculos para o manexo da información que, en relación co sistema de financiamento, debe ofrecer oficialmente o Goberno do Estado, os orzamentos de 2020 establecen as previsións dos recursos financeiros integrados no devandito sistema con base nos cálculos e nas estimacións que inicialmente realiza a Consellería de Facenda para a súa posterior contrastación e axuste coas contías que, de forma habitual e con carácter anual, facilita respecto daqueles o Ministerio de Facenda no seo do Consello de Política Fiscal e Financeira.

As estimacións da Consellería aséntanse, nun primeiro termo, sobre a actualización do Programa de estabilidade do Reino de España para o período 2019-2022, considerando tamén o informe que sobre a dita actualización realizou o pasado 9 de maio a Autoridade Independente de Responsabilidade Fiscal (Airef). Sobre esta base fíxanse como obxectivos de estabilidade orzamentaria para o devandito período os atribuídos para as comunidades autónomas na actualización, de xeito que para o ano 2020 se establece unha necesidade de financiamento do 0,1 por cento do PIB, e para os anos 2021 e 2022, equilibrio orzamentario.

Nun segundo termo, consideran a información que sobre a recadación dos recursos tributarios do sistema xestionados pola Axencia Estatal de Administración Tributaria ofrece esta nas súas estatísticas de publicación mensual, co obxecto de observar o comportamento que se produce no 2019 e, sobre todo, de utilizar as cifras de recadación de 2018, que a estas alturas son practicamente as definitivas, para os efectos de determinar as previsións da liquidación do sistema de financiamento correspondente a ese exercicio. Considérase tamén a información que sobre a evolución dos impostos directos e indirectos conteñen as proxeccións orzamentarias recollidas para o 2020 na actualización do Programa de estabilidade 2019-2022, que se contrastan coa información que sobre as previsións de ingresos para o 2019 contiña o Proxecto de orza-

mentos xerais do Estado, presentado ante as Cortes Xerais, aínda que non foi obxecto de aprobación. Finalmente, considéranse como referencias as estimacións de crecementos medios que, en relación co período 2019-2022, realiza a Airef para cada unha das principais figuras tributarias cedidas ás comunidades autónomas no seu informe sobre a actualización do Programa de estabilidade e analízanse as recomendacións do Consello da Unión Europea do pasado 2 de xullo.

Como resultado da utilización de todas estas fontes establecéronse unhas previsións de ingresos do sistema de financiamento con criterios obxectivos, razoables e prudentes, de xeito que as ditas previsións recollen, respecto das formuladas pola Airef, un diferencial representativo da tendencia á baixa que, no mes de setembro, están a mostrar os últimos datos coñecidos sobre o crecemento das variables económicas.

Verbo dos recursos propios non financeiros da Comunidade Autónoma, nos cales se inclúen os tributos cedidos xestionados pola Xunta, os tributos propios, os prezos públicos e privados e mais os ingresos patrimoniais, cóidase que o seu importe apenas reflectirá variacións no ano 2020. A súa evolución estable depende en gran medida da evolución dos principais tributos cedidos: o imposto sobre transmisións patrimoniais e actos xurídicos documentados e o imposto sobre sucesións e doazóns. No caso do primeiro deles, a recuperación do mercado da vivenda, coa evolución á alza dos prezos dos inmobles, produce un aumento das súas bases impoñibles, con moderados incrementos na súa recadación que permiten absorber a diminución na recadación do imposto sobre o patrimonio, como consecuencia de reverter a suba da tarifa aprobada no ano 2013 por mor da crise, de xeito que se volve ter a mesma tributación que establece a normativa estatal con carácter xeral.

No 2011 aprobouse a Lei 2/2011, do 16 de xuño, de disciplina e sustentabilidade orzamentaria, en virtude da cal se consolidou legalmente a fixación a priori do límite de gasto non financeiro como medida de garantía do cumprimento do obxectivo de estabilidade e da regra de gasto dentro do proceso de elaboración orzamentaria. Ao amparo do punto un do artigo 12 da Lei 2/2011, do 16 de xuño, de disciplina orzamentaria e sustentabilidade financeira, unha vez determinado o obxectivo de estabilidade orzamentaria da Comunidade Autónoma, o Consello da Xunta de Galicia acordou o límite de gasto non financeiro dos orzamentos xerais da Comunidade Autónoma para o exercicio 2020 en 10.160 millóns de euros. O gasto non financeiro establecido nos orzamentos da Comunidade Autónoma para o ano 2020 axústase ao citado teito de gasto.

II

Na parte dispositiva, a lei estrutúrase en seis títulos, dezaseis disposicións adicionais, dúas disposicións transitorias e tres disposicións derradeiras.

A parte esencial da Lei de orzamentos recóllese no título I, relativo á aprobación dos orzamentos e ao réxime das modificacións de crédito, por canto no seu capítulo I, baixo a rúbrica «Aprobación dos créditos e do seu financiamento», se aproban os ingresos e gastos que com-

poñen os orzamentos da Comunidade Autónoma, integrados polos da Administración xeral, os dos organismos autónomos, os correspondentes ás entidades públicas instrumentais de asesoramento e consulta –que, para os efectos orzamentarios, teñen a consideración de organismos autónomos–, os das axencias públicas autonómicas, os das entidades públicas empresariais, os dos consorcios autonómicos, os das sociedades mercantís e os das fundacións.

Neste capítulo I defínese o ámbito dos orzamentos da Comunidade Autónoma de Galicia tendo en conta a tipoloxía das entidades públicas instrumentais do sector público autonómico previstas na Lei 16/2010, do 17 de decembro, de organización e funcionamento da Administración xeral e do sector público autonómico de Galicia.

Dentro deste capítulo detállanse os beneficios fiscais que afectan os tributos cedidos total ou parcialmente polo Estado e sinálase así mesmo o importe das subvencións reguladoras consideradas na normativa de taxas, prezos e exaccións reguladoras da Comunidade Autónoma de Galicia. Finalmente, dentro dos artigos especificamente destinados aos orzamentos das entidades instrumentais, autorízanse as dotacións iniciais das subvencións de explotación e de capital ás entidades públicas empresariais e ás sociedades mercantís.

O capítulo II deste título, «Das modificacións orzamentarias», regula os principios e as competencias específicas en materia de modificacións orzamentarias, as regras de vinculación que afectan os créditos orzamentarios, a determinación dos que teñen natureza de créditos ampliables, entre os que se inclúen os créditos que financien a gratuidade na educación infantil de 0 a 3 anos para o segundo fillo ou filla e sucesivos, e as limitacións aplicables ás transferencias de créditos. No suposto de se prorrogar os orzamentos xerais do Estado, a xeración de crédito da liquidación do ano 2018 realizarase xunto coa comunicación do Ministerio de Facenda no mes de xaneiro das entregas á conta.

O título II, relativo aos «Gastos de persoal», estrutúrase en catro capítulos.

O capítulo I, dedicado aos gastos do persoal ao servizo do sector público, consolida no ano 2020 o incremento das retribucións do persoal ao servizo do sector público, en aplicación do establecido no Real decreto lei 24/2018, do 21 de decembro, polo que se aproban medidas urxentes en materia de retribucións no ámbito do sector público.

Ademais, consolídase a retribución adicional ao complemento de destino previsto pola Orde do 15 de xaneiro de 2019 pola que se publica o Acordo de concertación do emprego público de Galicia. Neste acordo establecéronse melloras retributivas para o persoal, periodificadas no período 2019-2021, para os efectos de que o impacto económico se axuste ás disponibilidades orzamentarias e ao incremento adicional da masa salarial autorizado pola normativa básica do Estado.

Así mesmo, recolle que para o ano 2020 só se poderá proceder, no sector público, á incorporación de novo persoal con suxeición aos límites e aos requisitos establecidos na normativa básica estatal, respectando, en todo caso, as disponibilidades orzamentarias do capítulo I dos co-

rrespondentes orzamentos de gastos. No resto do capítulo regúlase a contratación de persoal laboral temporal, de persoal funcionario interino e de persoal vinculado ás encomendas de xestión.

O capítulo II, baixo a rúbrica «Dos réximes retributivos», establece que para o ano 2020 as retribucións dos altos cargos e outro persoal directivo, das persoas titulares das delegacións da Xunta de Galicia no exterior e dos consellos de administración non experimentarán un incremento respecto das vixentes no ano 2019. Igualmente, no que atinxe o persoal funcionario, o persoal laboral, o persoal ao servizo das institucións sanitarias e o persoal dos corpos de funcionarios ao servizo da Administración de xustiza, aquelas manteranse nas contías vixentes o 31 de decembro de 2019.

Todo isto sen prexuízo do recollido na disposición adicional oitava, que establece que as retribucións do persoal do sector público previstas para o ano 2020 serán obxecto de adecuación ao determinado no II Acordo Goberno-sindicatos para a mellora do emprego público e as condicións de traballo, do 9 de marzo (Boletín Oficial del Estado do 26 de marzo de 2018), no momento en que se habilite pola normativa da Administración xeral do Estado. Polo tanto, en previsión da aplicación do disposto na disposición adicional oitava dótase un fondo retributivo que permita asumir o incremento previsto no sinalado acordo.

O capítulo III, dedicado a «Outras disposicións en materia de réxime de persoal activo», recolle que para o ano 2020 as relacións de postos de traballo deberán modificarse para as axustar ás previsións orzamentarias que se deduzan do anexo de persoal, sen que se poidan prover aqueles postos para os cales non estea prevista dotación, e mais que no anexo de persoal non poderán existir códigos de liñas orzamentarias que non amparen créditos para dotacións de postos de traballo, substitucións de persoal temporal ou para conceptos retributivos. O resto do capítulo regula os requisitos para a determinación ou modificación das retribucións do persoal laboral e non funcionario, o persoal directivo das entidades instrumentais do sector público da Comunidade Autónoma, o nomeamento do profesorado interino a tempo parcial en centros docentes non universitarios, os profesores e as profesoras de corpos docentes e o persoal eventual e de gabinete.

O capítulo IV, dedicado ás «Universidades», fixa o límite máximo dos custos de persoal das tres universidades galegas, as retribucións adicionais do persoal ao seu servizo e a obriga de comunicación mensual da provisión de persoal laboral temporal para cubrir necesidades docentes urxentes e inaprazables. Así mesmo, establécese que as universidades poderán aplicar a taxa de reposición prevista na normativa básica estatal, con respecto das dispoñibilidades orzamentarias dotadas no capítulo I.

O título III, «Operacións de endebedamento e garantía», estrutúrase en dous capítulos, relativos ás operacións de crédito e ao afianzamento por aval.

No primeiro destes capítulos establécese para o ano 2020 a posición neta debedora da Comunidade Autónoma, a cal se incrementará nunha contía máxima equivalente ao 0,1 por

cento do PIB rexional, co que se acomoda aos límites establecidos polo Consello de Política Fiscal e Financeira para este exercicio. Tamén se regulan neste capítulo as operacións de débeda de tesouraría, a formalización doutras operacións financeiras e o endebedamento das entidades instrumentais do sector público. No tocante ao endebedamento das entidades instrumentais do sector público recóllese a posibilidade, para os préstamos directos, de que se poidan formalizar entre as entidades financeiras e os adxudicatarios ou as adxudicatarias que, estando en réxime de alugamento, decidan adquirir as vivendas que foron cedidas en uso ao Instituto Galego da Vivenda e Solo (IGVS) e para as execucións de hipotecas de vivendas de promoción pública da adxudicación ou cesión de remate delas a prol do IGVS.

No capítulo II, relativo ao «Afianzamento por aval», en canto ao apoio financeiro aos proxectos empresariais, mantense para o 2020 a contía máxima dos avais que pode conceder o Instituto Galego de Promoción Económica, cun importe de cincocentos millóns de euros.

No título IV, «Xestión orzamentaria», mantéñense os preceptos relativos á intervención limitada, a fiscalización das operacións de endebedamento da Comunidade Autónoma, a fiscalización dos nomeamentos ou dos contratos de substitución do persoal, a identificación dos proxectos de investimento, a autorización do Consello da Xunta para a tramitación de determinados expedientes de gasto, a regulación das transferencias de financiamento, as subvencións nominativas, a concesión directa de axudas e subvencións, a acreditación do cumprimento das obrigas tributarias, o pagamento mensual de axudas e subvencións que se conceden a persoas físicas para financiar estudos de investigación, o informe preceptivo e vinculante da Consellería de Facenda, que, sen prexuízo da análise de risco que realice o xestor, determina os efectos sobre o cumprimento do obxectivo de estabilidade orzamentaria nos préstamos concedidos con cargo aos orzamentos xerais da Comunidade Autónoma, e os expedientes de dotación artística e mais o módulo económico de distribución de fondos públicos para o sostemento de centros concertados. Neste establécese a posibilidade da aceptación pola Administración autonómica de pagamentos á conta para as retribucións do persoal docente do colectivo de empresas do ensino privado, desde o 1 de xaneiro ata o momento en que asinen as táboas salariais para o ano 2020.

O título V, dedicado ás «Corporacións locais», estrutúrase en dous capítulos.

O primeiro deles, dedicado ao financiamento e á cooperación con estas entidades, detalla as transferencias que lles corresponden como consecuencia de convenios e subvencións, así como a participación dos concellos nos tributos da Comunidade Autónoma a través do Fondo de Cooperación Local. En relación con este fondo, a lei fixa unha porcentaxe homoxeneizada de participación, e desagrégase esta en fondo base, para recoller a mesma contía que se establece no ano 2011, e en fondo adicional, para recoller o incremento debido á maior recadación dos capítulos I, II e III de Administración xeral desde aquel ano ata o 2019. Establécese o sistema de distribución entre a Federación Galega de Municipios e Provincias (Fegamp) e os concellos para o fondo base, de maneira que estes recibirán segundo o coeficiente de repartición que lles correspondeu no ano 2011. O fondo adicional repartirase no ano 2020 conforme o acordo da Subcomisión Permanente do Réxime Económico e Financeiro da Comisión Galega de Coopera-

ción Local. Entre os criterios aprobados para a repartición destaca os concellos con institucións penitenciarias no seu termo municipal, os concellos de menos de cincuenta mil habitantes que teñen que asumir os gastos de funcionamento dos centros de saúde da súa titularidade, os concellos que teñen que asumir o financiamento dos custos de mantemento dos conservatorios de grao medio, os concellos resultantes dun proceso de fusión en cumprimento do sinalado na Lei 5/1997, do 22 de xullo, reguladora da Administración local de Galicia, os concellos que teñen que asumir o financiamento dos servizos de emerxencia de carácter supramunicipal e os concellos que teñen que asumir o financiamento das redes de faixas secundarias de xestión da biomasa para a prevención de incendios.

O capítulo II deste título regula o procedemento de compensación e retención de débedas dos concellos contra os créditos que lles corresponden pola súa participación no Fondo de Cooperación Local de maneira similar ao ano 2019.

No título VI, relativo ás «Normas tributarias», inclúese un único precepto para establecer os criterios de afectación do imposto sobre o dano ambiental e o canon eólico.

O contido desta Lei de orzamentos complétase coas disposicións adicionais, transitorias e derradeiras referidas, nas cales se recollen uns preceptos de índole moi variada.

Entre as disposicións adicionais regúlase a información ao Parlamento; o orzamento inicial e os requisitos de creación para as axencias que se poidan constituír neste exercicio; a autorización de orzamentos en entidades instrumentais de nova creación; a obriga de adecuar os estados financeiros das entidades instrumentais ás transferencias; as normas para a remisión de información económico-financeira e o control desta, coa finalidade de recoller as obrigas en relación co inventario das entidades dependentes da Comunidade Autónoma de Galicia e, doutra banda, para adaptar as normas sobre a competencia da Intervención Xeral da Comunidade Autónoma de Galicia á normativa vixente, en relación coas axencias e cos consorcios adscritos á Comunidade Autónoma que deben auditar as súas contas anuais; as porcentaxes de gastos xerais de estrutura que hai que aplicar nos contratos de obra; a venda de solo empresarial por parte do Instituto Galego da Vivenda e Solo; as prestacións extraordinarias para as persoas beneficiarias de pensións e subsidios non contributivos, e no relativo aos gastos de persoal, a autorización para a modificación dos cadros de persoal do Servizo Galego de Saúde, o persoal contratado ao abeiro do Plan nacional de formación e inserción profesional, as medidas en relación co V Convenio colectivo único para o persoal laboral, as normas de especial aplicación en materia de recursos educativos complementarios de ensino público, e no caso dos centros concertados, de se aprobar algunha variación nas contías dos módulos estatais de distribución de fondos públicos para o seu sostemento, aplicarase a mesma variación porcentual aos módulos fixados no anexo IV desta lei.

En canto á disposición relativa ás prestacións familiares por coidados de fillos e fillas menores, establécese como requisito para a súa obtención o cumprimento das condicións que dite a Consellería de Política Social. A disposición adicional décimo sexta regula o dereito a percibir

unha axuda económica de mil douscentos euros, a razón de cen euros mensuais, a través da Tarxeta Benvida para todas as familias que teñan un fillo ou unha filla ou adopten un neno ou unha nena menor dun ano no 2020. Adicionalmente, para aquelas familias con renda igual ou inferior a vinte e dous mil euros a axuda ampliarase no segundo ano de vida e ata que o neno ou a nena cumpra tres anos, ou ata que se cumpran tres anos do ditado da correspondente resolución para os supostos de adopción ou garda con fins adoptivos. A contía das axudas para as familias con estas rendas será de seiscentos euros por ano, a razón de cincuenta euros por mes, se o fillo ou a filla que dá dereito á axuda é o primeiro; de mil douscentos euros por ano, a razón de cen euros por mes, se o fillo ou a filla que dá dereito á axuda é o segundo, e de dous mil catrocentos euros por ano, a razón de douscentos euros por mes, se o fillo ou a filla que dá dereito á axuda é o terceiro ou sucesivos. Para as familias que residan no rural e para as que teñan o terceiro fillo ou a terceira filla e sucesivos, a axuda incrementarase nas condicións que estableza a Consellería de Política Social.

As disposicións transitorias regulan a adecuación das entidades públicas instrumentais e a dotación gradual do Fondo de Continxencia de Execución Orzamentaria que xa se prevían na Lei de orzamentos do ano 2019.

As tres últimas disposicións derradeiras regulan o desenvolvemento, a vixencia e a entrada en vigor da lei.

XII.2. MEDIDAS FISCAIS E ADMINISTRATIVAS DE ACOMPAÑAMENTO PREVISTAS PARA A SÚA ENTRADA EN VIGOR NO ANO 2020

I

Os orzamentos requiren para a súa completa aplicación a adopción de diferentes medidas, unhas de carácter puramente executivo e outras de carácter normativo, que, pola súa natureza, deben adoptar rango de lei e que, como precisou o Tribunal Constitucional, non deben integrarse nas leis anuais de orzamentos xerais senón en leis específicas.

O debate doutrinal acerca da natureza das chamadas leis de acompañamento foi resolto polo Tribunal Constitucional, que configurou este tipo de normas como leis ordinarias cuxo contido está plenamente amparado pola liberdade de configuración normativa da que goza o lexislador e que permiten unha mellor e máis eficaz execución do programa do Goberno nos distintos ámbitos nos que desenvolve a súa acción.

Desde esta perspectiva, tendo presente a actividade que desenvolve a Comunidade Autónoma de Galicia, cuxos obxectivos se explicitan na Lei de orzamentos xerais da Comunidade Autónoma para o ano 2020, e co obxecto de contribuír a unha maior eficacia e eficiencia destes, a presente lei contén un conxunto de medidas referidas a diferentes áreas de actividade que,

con vocación de permanencia no tempo, contribúan á consecución de determinados obxectivos de orientación plurianual perseguidos pola Comunidade Autónoma a través da execución orzamentaria.

Este é o fin dunha norma cuxo contido esencial o constitúen as medidas de natureza tributaria, aínda que se incorporan outras de carácter e organización administrativos.

II

A estrutura desta lei divídese en dous títulos: o primeiro dedicado ás medidas fiscais e o segundo, ás de carácter administrativo.

O título I, relativo ás medidas fiscais, está dividido en dous capítulos.

O capítulo I introduce medidas en materia de tributos cedidos. Así, no que atinxe o imposto sobre a renda das persoas físicas introdúcense modificacións puntuais en determinadas deducións por investimento co fin de suprimir o límite máximo de participación na sociedade nos supostos de sociedades laborais ou cooperativas compostas unicamente por dúas persoas socias. Alén diso, prevense dúas novas deducións na cota íntegra autonómica coa finalidade, por un lado, de permitir a dedución das cantidades investidas para mellorar a cualificación enerxética en edificios de vivendas ou en vivendas unifamiliares, e, por outro lado, de que as axudas ou subvencións recibidas polos deportistas recoñecidos como de alto nivel de Galicia non se vexan minoradas pola súa tributación, impulsando dese modo o deporte de alto nivel en Galicia.

En relación co imposto sobre sucesións e doazóns, increméntase a redución por parentesco do grupo II, co que se segue na senda, xa iniciada en 2016, de lograr manter íntegro o patrimonio familiar e a capacidade económica da familia. Ademais, introdúcense modificacións nas reducións pola adquisición de bens e dereitos afectos a unha actividade económica e de participacións en entidades coa finalidade de continuar na senda de favorecer as empresas familiares que permanecen dentro do ámbito familiar xeración tras xeración, reforzando a aposta polo desenvolvemento do tecido empresarial de orixe familiar.

Por último, no imposto sobre transmisións patrimoniais e actos xurídicos documentados incorpórase a regulación do tipo de gravame aplicable na adquisición de vivendas nas parroquias que teñan a consideración de zonas pouco poboadas ou áreas rurais, co obxectivo de fomentar a adquisición de vivenda nestas zonas e de promover o asentamento con carácter permanente, cos conseguintes beneficios que iso supón para a contorna.

O capítulo II, relativo aos tributos propios, está integrado por tres preceptos.

No primeiro deles, sobre taxas, por un lado prevese a elevación dos tipos das taxas de contía fixa e, por outro, introdúcense diversas modificacións na Lei 6/2003, do 9 de decembro, de taxas, prezos e exaccións reguladoras da Comunidade Autónoma de Galicia, consistentes tanto na creación de novas taxas como na modificación dalgunhas vixentes.

O seguinte precepto introduce modificacións na regulación do canon da auga e do coeficiente de vertedura que estriban, esencialmente, no establecemento dun sistema tarifario que evite as disfuncións advertidas, na práctica, na modalidade de carga contaminante. Así, co novo réxime, na modalidade de carga contaminante será aplicable un tipo de gravame xeral, que se aplicará sobre o volume de auga usado ou consumido, e un tipo de gravame especial determinado en función da carga contaminante. A carón das modificacións derivadas deste novo réxime, tamén se incorporan medidas tendentes a facilitar o cobramento dos importes de canon da auga xunto co resto dos conceptos contidos na factura da auga, e introdúcense previsións relacionadas co emprego de medios electrónicos.

No último precepto do capítulo II introdúcese unha modificación na regulación do imposto sobre o dano medioambiental causado por determinados usos e aproveitamento da auga encorada co fin de arbitrar un sistema que simplifique a xestión. Así, naqueles supostos en que non coincida o contribuínte co titular da concesión e os usuarios da toma de auga sexan unha pluralidade de persoas prevese que o titular da concesión sexa suxeito pasivo substituto do contribuínte coa posibilidade de exixir a débeda tributaria dos contribuíntes, de xeito que se manteña a debida correspondencia co principio «quen contamina, paga», recaendo a carga tributaria naquel que pode adoptar as medidas conducentes á redución do dano medioambiental ou que se beneficia do referido dano medioambiental. Prodúcese así unha correcta atribución da carga tributaria no produtor do dano ao ambiente, co que se cumpre a finalidade extrafiscal e se interioriza o custo que o contribuínte externaliza á sociedade.

O título II, relativo ás medidas administrativas, está dividido en catorce capítulos.

O capítulo I aborda medidas en materia de emprego público. Por un lado, introdúcense modificacións na Lei 2/2015, do 29 de abril, do emprego público de Galicia, coa finalidade fundamental de crear varias escalas e especialidades dos corpos e da agrupación profesional do persoal funcionario de administración xeral da Comunidade Autónoma de Galicia, así como dos corpos de administración especial.

Por outro lado, modifícase a Lei 6/1985, do 24 de xuño, do Consello de Contas de Galicia, co fin de introducir nela unha nova disposición transitoria para regular un sistema transitorio de progresión na carreira administrativa que resulte de aplicación ao persoal funcionario que preste servizos no Consello de Contas de Galicia, que siga a liña do previsto no número 4 da disposición transitoria oitava da Lei 2/2015, do 29 de abril, do emprego público de Galicia.

No capítulo II introdúcense modificacións nos artigos do texto refundido da Lei de réxime financeiro e orzamentario de Galicia, aprobado polo Decreto lexislativo 1/1999, do 7 de outubro, relativos á Conta Xeral da Comunidade Autónoma, coa finalidade fundamental da súa adaptación á regulación do sector público autonómico contida na Lei 16/2010, do 17 de decembro, de organización e funcionamento da Administración xeral e do sector público autonómico de Galicia.

O capítulo III introduce, en primeiro lugar, unha modificación da Lei 1/1995, do 2 de xaneiro, de protección ambiental de Galicia. Entre as medidas que xa se teñen incorporado na Administración autonómica dirixidas á racionalización de procedementos, hai que engadir a ampliación do prazo de vixencia, de catro a seis anos, das declaracións de impacto ambiental. Esta ampliación impleméntase co obxecto de acadar os obxectivos da avaliación do impacto ordinaria, ao mesmo tempo que se garanta a adecuada prevención e, se for o caso, corrección dos impactos derivados da análise técnica dos expedientes, sen o freo que pode supoñer a realización dunha nova avaliación que non derive nun resultado diferente do finalizado en primeiro termo e que supoñería un atranco na tramitación dos expedientes e, por tanto, nas iniciativas dos distintos sectores produtivos galegos. Ademais, a Lei 9/2018, do 5 de decembro, pola que se modifica a Lei 21/2013, do 9 de decembro, de avaliación ambiental, de ámbito estatal, conseguiu unha regulación máis eficaz do proceso de avaliación de impacto ambiental, adaptando as diversas etapas de que consta este proceso aos principios comunitarios de «mellor lexislación» e de redución de cargas administrativas para os cidadáns, garantindo a mellora da protección do ambiente e da saúde humana, e velando polo mantemento da diversidade de especies e a conservación da capacidade de reprodución do ecosistema como recurso fundamental da vida e o aumento da eficiencia no uso dos recursos naturais, mediante un sistema de toma de decisións sobre investimentos, tanto públicos como privados, máis previsible e sustentable a longo prazo. Esta regulación supón un reforzo das avaliacións de impacto ambiental, prestando máis atención a determinadas áreas como a eficiencia dos recursos, o cambio climático e a prevención de riscos, que agora se reflicten mellor no proceso de avaliación. Esta circunstancia posibilita a ampliación do prazo de vixencia das declaracións de impacto ambiental, de modo que se poida lograr o desenvolvemento produtivo e económico da Comunidade Autónoma conxunta e paralelamente coa garantía da preservación do ambiente.

O capítulo III tamén recolle outras medidas en materia de medio ambiente e territorio. Así, dunha parte, modifícase puntualmente a Lei 7/2008, do 7 de xullo, de protección da paisaxe de Galicia, co fin de ampliar o ámbito de actuación dos plans de acción da paisaxe.

Doutra parte, para favorecer a práctica da caza sobre o xabaril e incrementar a efectividade no control das súas poboacións, modifícase a Lei 13/2013, do 23 de decembro, de caza de Galicia, para permitir a caza desta especie mediante modalidades que comunmente se utilizan para a caza menor e que contribúan a aumentar a efectividade do aproveitamento cinexético desta especie.

Modifícanse a Lei 2/2016, do 10 de febreiro, do solo de Galicia, e os seus desenvolvementos, coas seguintes finalidades: a) facer extensible ao solo urbano non consolidado e ao solo urbanizable a posibilidade de cumprir o deber de cesión mediante a substitución da entrega de solo polo seu valor en metálico; b) definir o solo rústico de protección de espazos naturais tendo en conta a regulación contida na recente Lei 5/2019, do 2 de agosto, do patrimonio natural e da biodiversidade de Galicia; c) realizar axustes puntuais na regulación das condicións xerais das edificacións no solo rústico co fin de evitar dúbidas na interpretación e aplicación da lei e do seu regulamento de desenvolvemento; d) recuperar e poñer en valor as edificacións tradicionais

existentes en calquera categoría de solo rústico e no solo de núcleo rural; e) clarificar a regulación da tramitación dos expedientes de delimitación do solo de núcleo rural; f) reforzar a seguridade xurídica e dotar de maior estabilidade o tráfico inmobiliario, clarexando o réxime xurídico vixente para as edificacións que se encontran en situación de fóra de ordenación e aquelas preexistentes á aprobación definitiva do planeamento que non sexan plenamente compatibles coas súas determinacións, pero que non estean incursas na situación de fóra de ordenación, así como aquelas para as cales xa transcorresen os prazos para a adopción de medidas de restauración da legalidade urbanística; e g) garantir a seguridade xurídica, clarexando determinadas previsións do réxime transitorio da lei e dun dos seus decretos de desenvolvemento.

Na Lei 1/2019, do 22 de abril, de rehabilitación e de rexeneración e renovación urbanas de Galicia, introdúcense modificacións puntuais dirixidas substancialmente a corrixir erros ou omisións postos de manifesto na aplicación da dita lei.

Por último, o capítulo III aborda a modificación puntual da Lei 5/2019, do 2 de agosto, do patrimonio natural e da biodiversidade de Galicia, coa finalidade, seguindo a liña doutras leis autonómicas e estatais, de prever un prazo de prescrición da obriga de reparar o dano causado de quince anos desde que a Administración ditou o acto que acorde a súa imposición, o que deberá entenderse sen prexuízo da aplicación da Lei 26/2007, do 23 de outubro, de responsabilidade medioambiental, para a reparación dos danos medioambientais regulados nela.

O capítulo IV recolle medidas en materia de medio rural que atinxen tres textos legais.

Por unha banda, modifícase a Lei 3/2007, do 9 de abril, de prevención e defensa contra os incendios forestais de Galicia, coa finalidade de incidir na cooperación e colaboración entre administracións contra os incendios forestais, como servizo de interese xeral, e establecer a nivel legal un sistema público de xestión da biomasa que garanta a máis eficaz e eficiente actuación das administracións públicas competentes na materia de prevención de incendios forestais, de cara a protexer a seguridade das persoas e dos bens.

Por outra banda, é obxecto de modificación a Lei 6/2011, do 13 de outubro, de mobilidade de terras, para completar a listaxe de definicións e, especialmente, para introducir un novo artigo relativo ao fomento da mobilización de terras a través do programa de aldeas modelo, deseñado como un sistema para recuperar e poñer en valor as terras circundantes a núcleos de poboación, incluíndo total ou parcialmente as súas faixas secundarias de protección de biomasa, coa finalidade de recuperar a capacidade agronómica do perímetro do proxecto, a súa rehabilitación e recuperación arquitectónica e urbanística e a promoción do emprego e a dinamización socioeconómica.

Introdúcese una nova disposición adicional na Lei 4/2015, do 17 de xuño, de mellora da estrutura territorial agraria de Galicia, co fin de ampliar o prazo de vixencia da declaración de impacto ambiental dos proxectos de concentración parcelaria, tendo en conta a especificidade dos procesos de reestruturación parcelaria que abordan as deficiencias estruturais das explota-

cións agrarias na procura da súa viabilidade técnico-económica, os cales resultan, non obstante, dilatados temporalmente dada a súa complexidade procedemental, que en Galicia, se cabe, se volve aínda máis complexo ao acusarse unha alta fragmentación da propiedade, que dificulta notablemente o avance nos ditos procesos de mellora da estrutura territorial.

No capítulo V modifícase a Lei 4/2013, do 30 de maio, de transporte público de persoas en vehículos de turismo de Galicia, coa finalidade fundamental de regular os supostos en que as tarifas dos servizos de taxi terán o carácter de máximas e de prever o réxime aplicable en tales casos co fin de dotar de maior flexibilidade o exercicio da actividade á vez que queden garantidos os dereitos das persoas usuarias. Ademais, introdúcense modificacións puntuais respecto aos requisitos exixibles ás persoas condutoras, co fin de incluír o réxime de autónomo colaborador, e á capacidade dos vehículos, co obxectivo de avanzar cara á universalización do servizo de taxi e a súa prestación de xeito non discriminatorio. Do mesmo xeito, abórdase unha previsión en liña coa recente modificación do artigo 107.3 do Regulamento da Lei de ordenación dos transportes terrestres, aprobado polo Real decreto 1211/1990, do 28 de setembro. Finalmente, na liña avalada polo Tribunal Supremo, a prestación de servizos de transporte público en vehículos de turismo mediante arrendamento de vehículos con condutor require dunha contratación previa por parte das persoas usuarias, polo que se fai necesario fixar legalmente a antelación mínima que debe darse entre a contratación previa do servizo e a súa prestación material por parte da empresa, co fin, precisamente, de garantir que a dita contratación é anterior a esta última, e regular tamén a forma en que debe deixarse constancia da contratación dos servizos e, concretamente, do intervalo temporal transcorrido entre a contratación e a prestación do servizo; constancia que resulta esencial para o necesario seguimento do seu cumprimento.

No mesmo capítulo V recóllense modificacións da Lei 8/2013, do 28 de xuño, de estradas de Galicia. Así, en materia de estudos e proxectos e de obras, trátase de simplificar e acurtar os trámites necesarios para a definición e materialización dos proxectos promovidos polas administracións competentes en materia de estradas e tamén de clarificar que o réxime derivado da declaración de interese xeral, da utilidade pública e da necesidade de ocupación dos bens e de adquisición dos dereitos necesarios para a execución das obras promovidas pola administración titular da estrada se estende tamén ás reposicións de servizos afectados pola execución das obras. E, por outra banda, en materia de intervención administrativa nas zonas de protección do dominio público viario, introdúcese un réxime de declaración responsable para determinadas obras co fin de introducir criterios de axilidade, simplicidade e eficacia que, sen menoscabo da regulación dos usos que afectan o demanio viario, permitan compatibilizar a necesaria supervisión administrativa coa simplificación de trámites e prazos para un grupo de actuacións.

No capítulo VI recóllense modificacións puntuais da Lei 6/2017, do 12 de decembro, de portos de Galicia, coa finalidade fundamental de corrixir erros e imprecisións de redacción, así como de completar o réxime aplicable ás solicitudes de autorizacións temporais de uso de postos de amarre.

O capítulo VII, en materia de política social, contén modificacións de varias disposicións normativas.

Por un lado, na Lei 13/2008, do 3 de decembro, de servizos sociais de Galicia, introdúcense previsións destinadas a precisar o réxime de responsabilidades e a regular cuestións relativas ao procedemento e á competencia en materia sancionadora, así como a incluír a posibilidade de imposición de multas coercitivas. Ademais, atendendo a razóns de impulso demográfico e de conciliación, así como de apoio ás familias galegas, incorpórase á dita lei unha nova disposición adicional sobre actuacións para conseguir a gratuidade da atención educativa nas escolas infantís de 0-3 anos para segundos fillos ou fillas e sucesivos.

Por outro lado, modifícase a Lei 10/2013, do 27 de novembro, de inclusión social de Galicia, coa finalidade de que, no caso de acceso a unha actividade laboral, o importe do tramo de transición ao emprego sexa, como mínimo, do 25 % do IPREM, así como co obxectivo de clarexar a redacción da lei no que atinxe a subscrición do convenio de inclusión sociolaboral e a elaboración do itinerario de inserción sociolaboral.

Por último, introdúcense modificacións puntuais en normas regulamentarias ao concorreren razóns de urxencia que demandan a súa adopción inmediata pola presente lei, sen prexuízo do indicado na disposición derradeira primeira respecto das ulteriores modificacións que se efectúen das ditas normas regulamentarias. Así:

a) No Decreto 15/2010, do 4 de febreiro, polo que se regula o procedemento para o recoñecemento da situación de dependencia e do dereito ás prestacións do sistema para a autonomía e atención á dependencia, o procedemento para a elaboración do Programa Individual de Atención e a organización e funcionamento dos órganos técnicos competentes, posibilítase facilitar o acceso a unha prestación inmediata do sistema sen excluír a posterior incorporación a un recurso público e introdúcense mecanismos tendentes a garantir a continuidade da atención nos supostos de tránsito desde o sistema educativo ao sistema de servizos sociais.

b) No Decreto 254/2011, do 23 de decembro, polo que se regula o réxime de rexistro, autorización, acreditación e a inspección dos servizos sociais en Galicia, realízanse, en primeiro lugar, as adaptacións necesarias para a tramitación electrónica dos procedementos, e, en segundo lugar, trátase de cinguir o ámbito de supervisión dos informes técnicos que se emitan nos procedementos de autorización dos centros e programas de servizos sociais á verificación do cumprimento dos requisitos específicos esixidos pola normativa de aplicación segundo a tipoloxía do centro ou programa de que se trate.

c) No Decreto 149/2013, do 5 de setembro, polo que se define a carteira de servizos sociais para a promoción da autonomía persoal e a atención ás persoas en situación de dependencia e se determina o sistema de participación das persoas usuarias no financiamento do seu custo, por un lado, acomódase a normativa autonómica en materia de teleasistencia ao establecido na Resolución do 15 de xaneiro de 2018, da Secretaría de Estado de Servizos Sociais e Igualdade,

pola que se publica o Acordo do Consello Territorial de Servizos Sociais e do Sistema para a Autonomía e Atención á Dependencia, sobre determinación do contido do servizo de teleasistencia básica e avanzada, e, por outro lado, facilítase que a atención ás persoas en situación de dependencia moderada (grao I) poida proporcionarse a través dun recurso residencial, xa sexa nunha residencia, nun fogar residencial ou nunha vivenda comunitaria.

d) No Decreto 14/2019, do 31 de xaneiro, de desenvolvemento da Lei 10/2013, do 27 de novembro, de inclusión social de Galicia, no relativo á tramitación da renda de inclusión social de Galicia e das axudas de inclusión social, introdúcense as adaptacións necesarias para acomodar a norma ao novo réxime derivado das modificacións introducidas na Lei 10/2013, do 27 de novembro, de xeito que quede garantida a súa inmediata efectividade.

No capítulo VIII inclúense medidas en materia de economía e emprego. Recóllese nel a modificación da Lei 5/1998, do 18 de decembro, de cooperativas de Galicia, co fin de adaptar o réxime de convocatorias da asemblea xeral ao emprego de medios electrónicos e de permitir que unha cooperativa de traballo asociado poida contratar persoas en risco de exclusión, favorecendo así a súa paulatina inserción sociolaboral.

Na Lei 13/2010, do 17 de decembro, de comercio interior de Galicia, amplíanse os suxeitos que poden solicitar a autorización comercial autonómica no caso de establecementos comerciais de carácter individual, co que se facilita así o acceso á actividade comercial.

Tamén é obxecto de modificación neste capítulo a Lei 2/2012, do 28 de marzo, galega de protección xeral das persoas consumidoras e usuarias, coa finalidade de adecuar a dita lei ao previsto na Directiva 2013/11/UE, do Parlamento Europeo e do Consello, do 21 de maio de 2013, relativa á resolución alternativa de litixios en materia de consumo, e na súa norma de transposición ao ordenamento interno, a Lei 7/2017, do 2 de novembro.

Por último, o capítulo aborda a modificación da Lei 5/2013, do 30 de maio, de fomento da investigación e da innovación de Galicia, coa finalidade de flexibilizar a estrutura e a organización do Plan Galego de I+D+i, facilitando a súa articulación con outros plans ou estratexias que incidan na mesma temática, permitindo incluso, cando sexa posible, que un mesmo documento responda ás distintas necesidades de planificación da I+D+i.

O capítulo IX inclúe medidas en materia de cultura e turismo con dous obxectivos fundamentais. Por unha banda, unha mellor ordenación da sinalización dos Camiños de Santiago e, por outra, para o establecemento dunha regulación das vivendas de uso turístico acorde e coherente co modelo turístico de excelencia, calidade, sustentabilidade e garantía dos dereitos das persoas usuarias turísticas previsto na Lei 7/2011, do 27 de outubro, do turismo de Galicia, e á vez respectuosa cos principios de necesidade e de proporcionalidade exixidos pola Lei 17/2009, do 23 de novembro, sobre o libre acceso ás actividades de servizos e o seu exercicio, e pola Lei 20/2013, do 9 de decembro, de garantía da unidade de mercado.

Así, é necesario velar por unha prestación de servizos turísticos que garanta a adecuada protección dos dereitos das persoas usuarias dos ditos servizos, nos termos dos artigos 11 e seguintes da Lei 7/2011, do 27 de outubro, e que evite erros e confusións respecto dos servizos amparados pola normativa turística que atenten contra tales dereitos e contra a boa fe nas transaccións comerciais. Ademais, a procura dun desenvolvemento turístico sustentable, a busca da excelencia e da calidade turísticas e o desenvolvemento dos valores propios da cultura e da identidade galegas a través do turismo constitúen obxectivos de política social e cultural que, xunto coa protección do contorno urbano, demandan medidas tendentes a evitar un modelo turístico desordenado que poida afectar a súa sustentabilidade e a convivencia, en contraposición ao mandato establecido no artigo 20 da dita lei dunha ordenación racional, equilibrada e sustentable dos recursos turísticos, e que non responda aos obxectivos mencionados. Concorren, pois, varias razóns imperiosas de interese xeral que xustifican a modificación da regulación sobre as vivendas de uso turístico contida no artigo 65 bis daquel texto legal.

Neste sentido, procede salientar que a competencia autonómica en materia de ordenación do turismo exixe definir os distintos tipos de establecementos e aloxamentos turísticos e establecer os requisitos para cada un deles. Sobre esta base, en relación coas vivendas de uso turístico, claréxase que só terán esa condición aquelas que sexan obxecto de cesión cunha finalidade turística, entendendo que tal finalidade existe cando a cesión se realice de maneira reiterada e a cambio de contraprestación económica, para unha estadía de curta duración, mantendo o concepto de estadía de curta duración xa recollido na redacción anterior do precepto e incorporando no texto legal o que debe entenderse por reiteración.

Na procura da atención ás razóns imperiosas de interese xeral apuntadas, as vivendas de uso turístico así definidas, igual que as vivendas turísticas, deberán cederse na súa totalidade ás persoas usuarias turísticas e deberán estar debidamente equipadas. Cómpre advertir que a cesión por estancias é propia doutros tipos de establecementos de aloxamento turístico, como as as pensións, previstos na Lei 7/2011, do 27 de outubro, todo isto sen prexuízo da posibilidade de que a cesión por estancias dunha vivenda poida desenvolverse, aínda que como actividade non turística, con suxeición á normativa que, segundo as circunstancias, resulte aplicable, que xa non será a normativa en materia de turismo. Precisamente porque en tales casos non se estará ante aloxamentos turísticos nin ante a prestación de servizos turísticos amparados pola normativa sectorial en materia de turismo, e en garantía e protección dos dereitos das usuarias e usuarios turísticos, estas cesións non poderán promocionarse, comercializarse nin publicitarse en canles de oferta turística ou por calquera outro modo de comercialización, promoción ou publicidade como servizos ou actividades turísticas ou de tal forma que creen confusión con estes servizos ou actividades. Para estes efectos, establécese expresamente que se crea confusión cando se utilicen canles de oferta turística sen advertencia expresa de que o aloxamento non ten a consideración dun servizo ou actividade turística nin, por tanto, está regulado pola normativa sectorial en materia de turismo nin amparado pola Administración turística.

Polo demais, mantense a previsión de posible comercialización das vivendas de uso turístico tanto polas empresas turísticas como polas persoas propietarias e engádense dúas medidas. Por

un lado, imponse a obriga de subministración periódica de información sobre os datos de ocupación das vivendas de uso turístico, ao seren os únicos aloxamentos turísticos previstos na Lei 7/2011, do 27 de outubro, respecto dos cales a Administración non dispón de tales datos, que son necesarios para o cumprimento das súas funcións, esencialmente as relacionadas co deseño de políticas e medidas en materia turística na procura dunha ordenación racional, equilibrada e sustentable dos recursos turísticos, coa formulación de estatísticas ou co desenvolvemento do labor inspector.

Por outro lado, imponse a obriga de que en toda publicidade ou actuación de promoción de vivendas de uso turístico que se realice, por calquera medio ou canle, deberá figurar o código de inscrición correspondente no Rexistro de Empresas e Actividades Turísticas da Comunidade Autónoma de Galicia ou, de non dispoñer del, o código acreditativo da presentación da declaración responsable que facilite a Administración. Todo iso, como medida adecuada e proporcional na procura da garantía e protección das persoas usuarias turísticas, que deste modo terán coñecemento de que se trata de servizos turísticos desenvolvidos ao abeiro do correspondente título habilitante, á vez que como medida que facilite o control.

A regulación responde así aos principios de necesidade e de proporcionalidade, impoñendo os requisitos necesarios para garantir a prestación de servizos de aloxamento turístico desde uns mínimos tendentes a protexer os lexítimos dereitos das persoas usuarias dos servizos turísticos e as restantes razóns de interese xeral antes apuntadas.

No capítulo X recóllese unha previsión dirixida a garantir a continuidade da prestación dos servizos de transporte escolar ante a eventualidade de que, no momento de venceren os contratos existentes, non estea formalizado o novo contrato que garanta a continuidade da prestación, como consecuencia de incidencias resultantes de acontecementos imprevisibles para o órgano de contratación producidas no procedemento de adxudicación. Ademais, inclúese no dito capítulo unha modificación da Lei 6/2013, do 13 de xuño, do Sistema Universitario de Galicia, co fin de recoller a prórroga dun plan de financiamento ata a aprobación e comezo de efectos dun novo plan, co fin de garantir o normal funcionamento das universidades do Sistema Universitario de Galicia e o cumprimento dos obxectivos de estabilidade orzamentaria e sustentabilidade financeira por parte delas.

No capítulo XI modifícase a Lei 8/2008, do 10 de xullo, de saúde de Galicia. Por unha parte, para reforzar a estabilidade da actividade docente a través da garantía de que determinados postos sexan cubertos por profesionais sanitarios que conten coa acreditación de titor, imprescindible para o exercicio da actividade docente, asegurando que os centros docentes acreditados conten cos titores suficientes para garantir a formación dos residentes. Por outra parte, para introducir nela unha nova disposición adicional reguladora dun Sistema integrado de información da investigación clínica do Sistema Público de Saúde de Galicia, que dea cobertura a todos os centros que o compoñen para aproveitar ao máximo as sinerxías en investigación clínica e atraer terapias innovadoras en fases temperás de desenvolvemento, e respecto da cal se adoptarán un conxunto de medidas organizativas, tecnolóxicas e de seguridade dentro do Sistema Público de

Saúde de Galicia. Así mesmo, incorpóranse determinados aspectos organizativos exixidos pola normativa de protección de datos no ámbito da investigación con datos de saúde, de conformidade co Regulamento xeral de protección de datos e coa normativa estatal en materia de protección de datos.

No capítulo XI modifícanse tamén os parámetros bacteriolóxicos referidos aos obxectivos de calidade das augas das rías de Galicia, recollidos na táboa primeira do anexo II da Lei 9/2010, do 4 de novembro, de augas de Galicia, co fin de que sexan coherentes co previsto no anexo I do Real decreto 1341/2007, do 11 de outubro, sobre a xestión da calidade das augas de baño, norma que vén incorporar ao ordenamento xurídico español as previsións contidas na Directiva 2006/7/CE do Parlamento Europeo e do Consello, do 15 de febreiro de 2006, relativa á xestión da calidade das augas de baño. Deste xeito, quedan establecidos uns valores comparables con independencia da normativa que se trate de aplicar.

No capítulo XII introdúcese unha medida en materia de protección civil dirixida a posibilitar a acreditación excepcional do nivel básico de coñecementos mediante a xustificación da posesión dos coñecementos e da formación necesarios que permitan o correcto desenvolvemento das actividades dentro da agrupación de protección civil a que pertenzan, habilitando, dado o carácter técnico da materia, a unha orde da persoa titular da consellaría competente en materia de protección civil para regular o correspondente procedemento.

No capítulo XIII modifícase a Lei 3/2012, do 2 de abril, do deporte de Galicia, cunha tripla finalidade: a) abordar o conxunto da realidade e funcións do feito deportivo –alén da vertente estritamente competitiva–, amparando as actuacións que, desde a Administración deportiva autonómica, son executadas para o desenvolvemento do deporte e da actividade física como ferramentas de saúde e calidade de vida da poboación; b) posibilitar a constitución en Galicia dunha única federación de deportes autóctonos, figura esta que xa existe noutras comunidades autónomas; e c) habilitar a Comisión Galega de Prevención e Represión da Dopaxe, cando o exercicio da potestade sancionadora sexa competencia autonómica, para instruír e resolver os expedientes sancionadores correspondentes, conforme as regras e normas establecidas na Lei orgánica 3/2013, do 20 de xuño, de protección da saúde do deportista e loita contra a dopaxe na actividade deportiva, suprimindo a intervención das federacións deportivas neste eido, ante o papel inexistente destas na materia desde o ano 2013.

O último capítulo, o XIV, aborda dúas modificacións puntuais: na Lei 4/2016, do 4 de abril, de ordenación da asistencia xurídica da Administración xeral da Comunidade Autónoma de Galicia e do seu sector público, coa finalidade de recoller de xeito expreso os supostos de informe preceptivo da Asesoría Xurídica da Xunta en materia de contratación do sector público; e na Lei 4/2019, do 17 de xullo, de administración dixital de Galicia, co fin de incluír na dita lei unha regra relativa á actualización de modelos normalizados, na liña da que se contiña no artigo 33 da Lei 2/2017, do 8 de febreiro, de medidas fiscais, administrativas e de ordenación.

Por último, na súa parte final, a lei recolle unha disposición adicional, tres disposicións transitorias, unha disposición derrogatoria e tres disposicións derradeiras.

A disposición adicional única recolle unha medida de planificación do número de autorizacións de instalación de salóns de xogo, salas de bingo e tendas de apostas na Comunidade Autónoma de Galicia. En relación con esta medida procede salientar que, con motivo dos estudos e dos traballos preparatorios previos para a elaboración dun anteproxecto de lei reguladora dos xogos de Galicia, púxose de manifesto a necesidade de recoller no novo texto legal unha planificación dos establecementos de xogo no territorio da Comunidade Autónoma de Galicia ante o incremento considerable detectado nos últimos anos nas solicitudes de autorizacións de instalación de salóns de xogo e de tendas de apostas. Isto, unido á preocupación social existente e ao aumento dos problemas de adicción aos xogos practicados nestes establecementos, xustifica a necesidade de realizar unha planificación que limite o número deste tipo de establecementos de xogo na Comunidade Autónoma e de fixar, após avaliar a oferta de xogo e as razóns de interese xeral implicadas, un número máximo que permita conseguir os obxectivos invocados de protección da saúde e da seguridade das persoas consumidoras e usuarias dos xogos, de garantía da orde pública e de loita contra a fraude na actividade do xogo a través dunha oferta cuantitativamente moderada. Tales razóns de interese xeral en que se basea a regulación proxectada no anteproxecto de lei reguladora dos xogos de Galicia, actualmente en tramitación, están xa presentes na actualidade, o que motivou que o Consello da Xunta adoptase o Acordo do 16 de maio de 2019 e aprobase o Decreto 72/2019, do 4 de xullo, polo que se aproban medidas en materia de planificación de autorizacións de instalación de salóns de xogo e de tendas de apostas na Comunidade Autónoma de Galicia. No acordo e no decreto citados preveuse que a planificación recollida neles tiña un carácter provisional e transitorio, cunha duración máxima de nove meses contados desde a data de publicación do acordo e que, no caso de que antes do vencemento do referido prazo non estiver en vigor a nova lei reguladora do xogo de Galicia, se efectuaría unha nova avaliación da oferta de xogo existente co fin de determinar a necesidade de adopción dun novo acordo.

Tendo en conta, por un lado, o estado de tramitación do anteproxecto de lei reguladora do xogo de Galicia e, por outro lado, a subsistencia das razóns de interese xeral que motivaron a planificación contida no acordo e no decreto citados, é necesario recoller na presente lei unha disposición adicional que manteña a vixencia da dita planificación ata a entrada en vigor da nova lei reguladora do xogo de Galicia. Alén diso, as mesmas razóns de interese xeral xustifican a ampliación da limitación ás salas de bingo, xa que o feito da existencia dun peche do mercado no que afecta os salóns de xogo e as tendas de apostas, pode facer derivar o interese a favor doutros establecementos de xogo, como as salas de bingo, cunha oferta de xogo semellante, o que prexudicaría os obxectivos que se pretenden conseguir con carácter xeral. Cómpre indicar tamén que a planificación de establecementos de xogo prevista na disposición ten en conta o indicado no anteproxecto de lei reguladora dos xogos de Galicia, actualmente en tramitación. Ademais, o límite fixado para os salóns de xogo e as tendas de apostas axústase ao disposto no Acordo do 16 de maio de 2019 e no Decreto 72/2019, do 4 de xullo, e, respecto das salas de bingo, o límite máximo fíxase atendendo aos mesmos criterios tidos en conta na planifica-

ción contida no acordo e no decreto citados, isto é, en atención ás salas de bingo existentes actualmente en Galicia e a que non existe ningunha solicitude de autorización de instalación en tramitación que poida ser tida en conta.

A planificación prevista axústase así aos principios de necesidade e tamén de proporcionalidade previstos no artigo 5 da Lei 20/2013, do 9 de decembro, de garantía da unidade de mercado. Neste sentido, as limitacións derivadas da planificación recollida, ademais de seren as necesarias para atender as razóns de interese xeral en que se fundamentan, terán unha duración temporalmente limitada ata a entrada en vigor da nova lei reguladora dos xogos de Galicia.

O réxime transitorio vai dirixido a recoller as previsións para a posta en marcha do novo réxime introducido na modalidade de carga contaminante no canon da auga e no coeficiente de vertedura, así como a precisar a aplicación do réxime de vixencia das declaracións de impacto ambiental introducido pola presente lei.

Por último, a lei recolle a derrogación expresa de disposicións concretas, así como de cantas disposicións de igual ou inferior rango se opoñan ao disposto nela, unha habilitación para o seu desenvolvemento normativo e a previsión sobre a súa entrada en vigor.

A presente lei axústase así aos principios de boa regulación contidos no artigo 37.a) da Lei 14/2013, do 26 de decembro, de racionalización do sector público autonómico de Galicia, ao responderen as medidas previstas nela á satisfacción de necesidades de interese xeral coa debida proporcionalidade, eficacia e eficiencia, ao se recolleren na norma os obxectivos perseguidos a través dela e a súa xustificación como exixe o principio de transparencia, e ao se introduciren a través dela, conforme o principio de seguridade xurídica, as modificacións precisas nas disposicións vixentes.