



GASTO ESTRATÉGICO

Obxectivos e programas

II. GASTO ESTRATÉGICO

Neste apartado analízase, por unha banda, o documento de reflexión da Comisión Europea “Para unha Europa sustentable de aquí a 2030” (2019), e por outra banda, detállanse as Axudas da UE correspondentes aos Fondos que se integran nos orzamentos da C.A. de Galicia para 2020.

II.1. ANÁLISIS DEL DOCUMENTO DE REFLEXIÓN “PARA UNA EUROPA SOSTENIBLE DE AQUÍ A 2030”

Na Asemblea Xeral das Nacións Unidas, países de todo o mundo asinaron en setembro de 2015 a **Axenda 2030 para o desenvolvemento sustentable das Nacións Unidas** (a Axenda 2030 das Nacións Unidas) e os seus **17 Obxectivos de Desenvolvemento Sustentable (ODS)**, e comprometéronse a acabar coa pobreza, protexer o planeta e garantir que todas as persoas gozar de paz e prosperidade. Os ODS entraron oficialmente en vigor o 1 de xaneiro de 2016.

Os ODS, xunto **co Acordo de París sobre o cambio climático**, son a folla de ruta para alcanzar un mundo mellor e o marco mundial para a cooperación internacional en materia de desenvolvemento sustentable, coas **súas dimensións económica, social, ambiental e de gobernanza**. A UE foi un dos promotores da Axenda 2030 das Nacións Unidas e comprometeuse plenamente á súa aplicación.

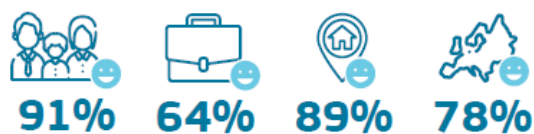
Estes novos Obxectivos son únicos, xa que **esixen a acción de todos os países, pobres, ricos e de ingresos medios para promover a prosperidade e protexer o planeta**. Recoñecen que acabar coa pobreza debe ir da man con estratexias que fomenten o crecemento económico e aborden unha gama de necesidades sociais que inclúan educación, saúde, protección social e oportunidades laborais, ao mesmo tempo que abordan o cambio climático e a protección ambiental.

As primeiras reflexións achega do futuro da Unión Europea despois de 2020 foron publicadas pola Comisión Europea en 2017 a través de 6 documentos:

- O libro branco sobre o futuro de Europa.
- Documento de Reflexión sobre a dimensión social de Europa.
- Documento de Reflexión sobre o Encanamento da Globalización.
- Documento de Reflexión sobre a Profundización da Unión Económica e Monetaria.
- Documento de Reflexión sobre o Futuro da Defensa Europea.
- Documento de Reflexión sobre o Futuro das Finanzas da UE.

A UE e os seus Estados **membros teñen importantes vantaxes competitivas** que nos permiten tomar a iniciativa e modernizar as nosas economías, garantir o noso medio ambiente natural e mellorar a saúde e o benestar de todos os europeos. Iso requirirá adoptar os ODS á vez que se aumenta o investimento en competencias, innovación e tecnoloxías emerxentes, **favorecendo a transición da nosa economía e a nosa sociedade cara a unha senda sustentable.**

Ilustración 1 A maioría dos enquisados están satisfeitos coa súa vida familiar, o seu emprego, a súa vida no país no que residen e a súa vida na UE



Fonte: o futuro de Europa Eurobarómetro 2017.

A data final da «Estratexia Europa 2020» para un crecemento intelixente, sustentable e integrador achégase rapidamente. Por tanto, debemos poñer a vista no próximo ciclo político quinquenal de Europa e o novo Marco Financeiro Plurianual, que se estende de 2021 a 2027.

As cuestións expostas neste documento de reflexión pretenden alimentar un debate entre os cidadáns, as partes interesadas, os gobernos e as institucións nos meses vindeiros, co fin de inspirar o debate sobre o futuro de Europa, a preparación da Axenda Estratéxica da Unión Europea para 2019-2024 e a fixación de prioridades da próxima presidencia da Comisión Europea.

II.1.1. O cambio climático e o acordo de París de 2015

O **acordo mundial sobre o cambio climático** alcanzouse o 12 de decembro de 2015 en París. O acordo, que trata de dar respostas a un problema mundial importante que afecta a todos, **presenta un plan de actuación para limitar o quecemento do planeta moi por baixo de 2 C**, e cobre o período posterior a 2020.

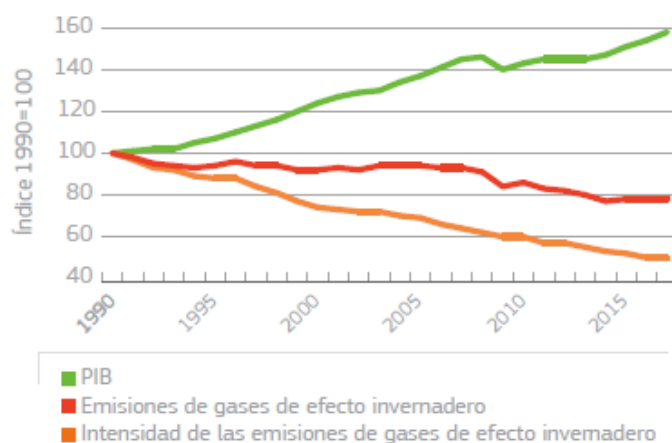
Os **principais elementos do novo acordo de París son:**

- obxectivo a longo prazo: os gobernos acordaron manter o incremento da temperatura media mundial moi por baixo de 2 C con respecto aos niveis preindustriais e seguir traballando para limitalo a 1,5 C.
- contribucións: antes da Conferencia de París, e durante esta, os países presentaron plans xerais nacionais de actuación contra o cambio climático para reducir as súas emisións.
- ambición: os gobernos acordaron comunicar cada cinco anos as súas contribucións para fixar obxectivos máis ambiciosos.

- transparencia: tamén aceptaron informarse mutuamente e dar conta á sociedade do grao de cumprimento dos seus obxectivos, para garantir a transparencia e a supervisión.
- solidariedade: a UE e outros países desenvoltoos seguirán financiando a loita contra o cambio climático para axudar aos países en desenvolvemento tanto a reducir as súas emisións como a aumentar a resiliencia ante os efectos do cambio climático.

O marco climático e enerxético de 2030 inclúe obxectivos a nivel da UE e obxectivos políticos para o período comprendido entre 2021 e 2030. Foi adoptado polo Consello Europeo en outubro de 2014.

Gráfico 1 A UE demostra que o crecemento económico e a transición cara a niveis reducidos de carbono son compatibles



Fonte: Comisión Europea, Axencia de Medio Ambiente Europea.

Os Obxectivos clave do marco climático para 2030 son os seguintes:

- Polo menos un 40% de redución nas emisións de gases de efecto invernadoiro (desde os niveis de 1990).
- Polo menos o 32% de participación en enerxías renovables sobre o consumo final de enerxía. O obxectivo orixinal de polo menos o 27% revisouse á alza en 2018.
- Polo menos o 32,5% de mellora en eficiencia enerxética, cunha cláusula de revisión á alza en 2023. O obxectivo orixinal de polo menos o 27% revisouse á alza en 2018.

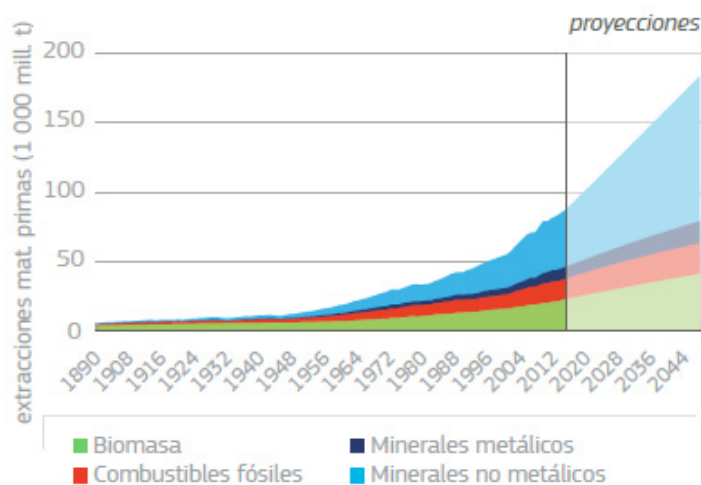
II.1.2. Retos mundiais e da UE

Grazas aos esforzos de reforma en todos os niveis da UE, os indicadores económicos han mellorado tras a crise económica e financeira. Con todo, **as últimas previsións apuntan á necesidade de incrementar as taxas de crecemento, reducir as taxas de endebedamento e manter a disciplina orzamentaria** co fin de apontoar o marco dunha economía sólida.

Ademais, **son moitos os retos que se volveron cada vez máis apremiantes e ameazan o noso benestar e prosperidade económica.** Todos estes desafíos son complexos e están estreitamente interrelacionados, no sentido de que dar resposta a un deles pode ter repercusións positivas noutros.

O déficit de sustentabilidade máis grave e tamén o maior reto é a **débeda ecolóxica**, que aumenta polo uso excesivo e o esgotamento dos recursos naturais, ameazando con iso nosa capacidade de satisfacer as necesidades das xeracións futuras dentro dos límites do noso planeta.

Gráfico 2 A transición á economía circular é crucial porque a extracción mundial de materiais crece continuamente



Fonte: Comisión Europea, AIE sobre materias primas, Marcador de materias primas 2018, baseado no Programa de medio ambientes de Nacións Unidas (datos históricos) e Hatfield-Dodds (2017) (proxeccións).

A biodiversidade e os ecosistemas están cada vez máis ameazados polas actividades humanas. En tan só 40 anos, a poboación mundial de especies de vertebrados diminuíu un 60 % máis ou menos. **Os bosques tropicais están a destruírse a gran velocidade**, perdéndose cada ano unha superficie do tamaño de Grecia, aproximadamente. Non se trata dun problema alleo. Na UE, só o 23 % das especies e o 16 % dos hábitats están en bo estado de saúde.

As emisións mundiais de gases de efecto invernadoiro seguen aumentando a un ritmo alarmante, sendo a utilización da enerxía, o consumo excesivo de recursos e a destrución dos ecosistemas os factores propulsores. **O transporte** é responsable do 27 % das emisións de gases de efecto invernadoiro da UE, e moitas zonas urbanas incumpren os límites de contaminación atmosférica da UE. A **produción de alimentos** segue sendo un importante consumidor de auga e enerxía e unha fonte de emisións contaminantes, responsable de preto do 11,3 % das emisións de gases de efecto invernadoiro da UE. En xeral, a UE conseguiu reducir as súas propias emisións e disociar-

las do seu crecemento económico. Con todo, son necesarios máis esforzos, tanto na UE como a escala mundial.

Se non se fai nada, o efecto devastador do cambio climático e a degradación do capital natural afectarán gravemente á economía, reducirán a calidade de vida en todo o planeta e aumentarán a intensidade e a frecuencia das catástrofes naturais, poñendo máis vidas en perigo. Aínda que investir estas tendencias negativas ten un custo e require un forte esforzo colectivo, o custo da inacción e as repercusións sociais serían moito maiores.

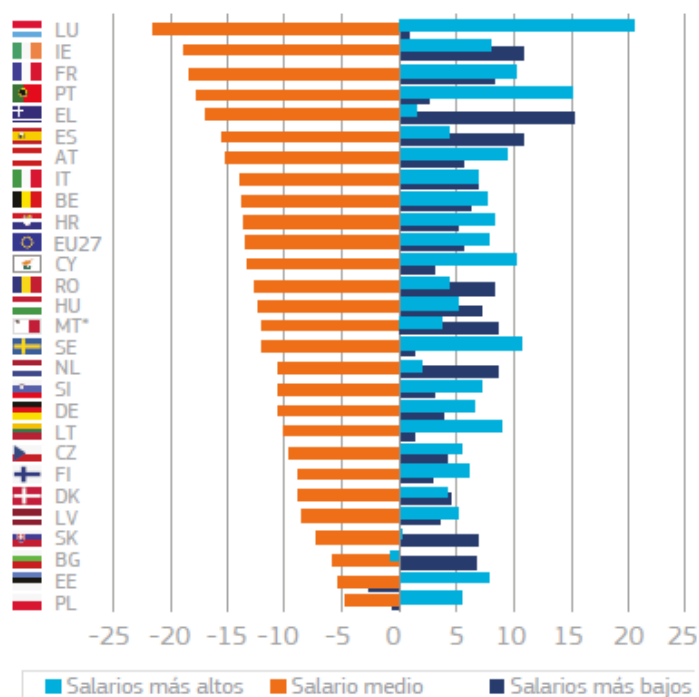
Como un reto mundial máis, **apréciase que os cimentos do modelo de benestar social da UE están a removeirse**. Os cambios tecnolóxicos, estruturais e demográficos nun mundo globalizado **están a transformar a natureza do traballo** e poñen en dúbida a nosa solidariedade, menoscabando a promesa de que cada xeración pode esperar herdar un mundo mellor que a anterior. De resultas, tamén **podería aumentar a ameaza aos valores fundamentais da UE de democracia, Estado de Dereito e dereitos fundamentais**.

Na actualidade, ao redor do 22,5 % da poboación da UE áchase en **risco de pobreza ou de exclusión social**, e un 6,9 % dos europeos aínda padecen graves privacións materiais. En 2017, a desigualdade de renda nos Estados membros da UE diminuíu por primeira vez desde o inicio da crise financeira. Con todo, as **desigualdades de ingresos** seguen sendo demasiado grandes, cunha concentración continuada da riqueza no extremo superior. Isto ten múltiples consecuencias sociais, provocando diferenzas de benestar e calidade de vida.

Os Estados membros da UE tamén se enfrontan a unha serie de retos á hora de garantir **unha enerxía a prezos alcanzables** para todos os cidadáns europeos, con millóns de persoas que loitan por quentar adecuadamente as súas vivendas.

Mentres que preto de 43 millóns de persoas na UE non poden permitirse unha **comida de calidade cada dous días**, desperdiciamos aproximadamente o 20 % da produción de alimentos e máis da metade da poboación adulta da UE padece sobrepeso, con riscos cada vez máis graves para a saúde. Un risco adicional para a saúde é a **resistencia aos antimicrobianos**, que pode causar máis de 10 millóns de mortes ao ano nas próximas décadas.

Gráfico 3 A porcentaxe de traballadores cun soldo medio está a reducirse na UE. Empregos remunerados cun salario alto, medio e baixo na UE. Variación de 2002 a 2016 en puntos porcentuais



Nota: Variación en Malta de 2009 a 2016.

Fonte: Employment and Social Developments in Europe (ESDE), 2018.

Na actualidade, **aínda non existe a plena igualdade entre mulleres e homes**. Doce Estados membros da UE retrocederon no últimos dez anos no equilibrio de xénero no que se refire ao tempo dedicado aos coidados, o traballo doméstico e as actividades sociais. **Persisten as brechas en materia de emprego e remuneración**.

É un gran logro que Europa teña a maior esperanza de vida no mundo. Pero o número cada vez máis alto de persoas maiores e a diminución da poboación en idade de traballar representan desafíos específicos para o noso modelo socioeconómico. **O envellecemento da poboación, xunto coa lonxevidade e a maior probabilidade de enfermidades crónicas**, pode ter un profundo impacto nas finanzas públicas, incluídos os sistemas sanitarios. Tamén aumentará o risco de desigualdade entre as xeracións.

Ilustración 2 O % de persoas maiores de 65 anos respecto da poboación en idade de traballar crecerá rapidamente



Nota: Esta gráfica mostra o cociente de dependencia da terceira idade, definido como o número de persoas de 65 anos ou máis como porcentaxe da poboación en idade de traballar (persoas entre 15 e 64 anos).

Fonte: Eurostat, Comisión Europea.

As desigualdades de oportunidades poden impedir a inclusión social e laboral de parte da poboación, dificultando as perspectivas de crecemento. A solución das desigualdades é crucial para o apoio público á transición cara á sustentabilidade.

As desigualdades a escala mundial son igualmente motivo de fonda preocupación. Con grandes diferenzas de crecemento da poboación e de nivel de vida en todo o mundo, e co aumento constante da temperatura a escala mundial e a desaparición de ecosistemas, **asistiremos inevitablemente a un aumento da migración e dos desprazamentos forzosos en todo o mundo.** Por exemplo, de aquí a 2050, estímase que centos de millóns de persoas abandonarán os seus fogares como consecuencia do cambio climático e a degradación do medio ambiente. É este un claro exemplo de como as diferentes cuestións complexas están interrelacionadas e son interdependentes, e por que se require unha resposta global.

Para ter un futuro mellor para todos, **debemos reinventar o crecemento sustentable**, partindo da premisa de que as condicións da natureza do século XXI son moi diferentes das do pasado século. Este é o gran reto que se asume de cara ao ano 2030.

Os ODS son por definición uns obxectivos mundiais. Ao ser o maior mercado único do mundo, a maior potencia comercial e investidora e o maior provedor de axuda ao desenvolvemento, a UE pode ter gran influencia no éxito da Axenda 2030 das Nacións Unidas. Debemos seguir nesta vía, pero o **ritmo debe acelerarse para garantir unha Europa sustentable en 2030.**

II.1.3. A contribución da Comisión Juncker aos ODS 2030

A UE desempeñou un papel decisivo na elaboración da Axenda 2030 das Nacións Unidas para o Desenvolvemento Sustentable e, xunto cos Estados membros, comprometeuse a asumir tamén un papel de vangarda na súa aplicación, tanto no seo da UE como apoiando os esforzos de aplicación noutros países, especialmente nos máis necesitados, a través das súas políticas exteriores.

Prioridades da Comisión Europea e os ODS 2030

A Comisión Juncker estableceu 10 prioridades relacionadas directamente con aspectos clave do desenvolvemento sustentable:

Prioridade 1: emprego, crecemento e investimento.

Prioridade 2: un mercado único dixital.

Prioridade 3: lograr que a enerxía sexa máis segura, alcanzable e sustentable.

Prioridade 4: un mercado interior máis xusto e profundo.

Prioridade 5: unha Unión Económica e Monetaria máis profunda e máis xusta.

Prioridade 6: comercio aberto e xusto.

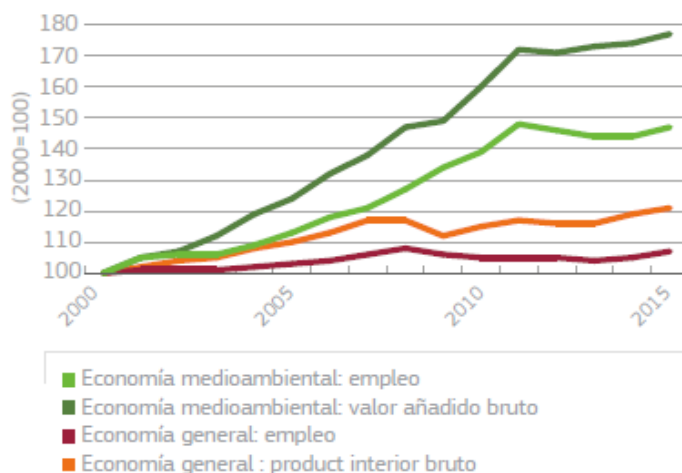
Prioridade 7: xustiza e dereitos fundamentais.

Prioridade 8: migración.

Prioridade 9: un actor máis potente no escenario mundial.

Prioridade 10: unha Unión de cambio democrático.

Gráfico 4 Na UE, os sectores económicos ambientais están a crecer máis rápido que a economía xeral



Fonte: Eurostat, Comisión Europea.

Cabe mencionar que **outras políticas da UE, que xa se aplicaban antes de 2019, contribuíron de forma notable á consecución dos ODS**. A Carta dos Dereitos Fundamentais da UE, a Estratexia da UE sobre biodiversidade para 2020, o paquete “aire puro”, a continuación da aplicación da estratexia de responsabilidade social das empresas, a tarxeta sanitaria europea, as normas sobre o uso sustentable dos praguicidas e a normativa da UE sobre os produtos do tabaco son só uns poucos exemplos.

Iniciativas políticas da Comisión Europea e os ODS 2030

Entre as iniciativas da Comisión Europea que contribúen á consecución dos Obxectivos de Desenvolvemento Sustentable destacan as seguintes:

- O alicerce europeo de dereitos sociais, que establece 20 principios tendentes a mellorar as condicións de vida e traballo en Europa.
- A acción da UE en prol da igualdade de xénero e o empoderamento das mulleres.
- A estratexia da UE para a mocidade, que busca dar respostas aos problemas que lles afectan.
- Vincular o orzamento europeo plurianual da UE ao Estado de Dereito para garantir unha boa xestión financeira.
- O Plan Juncker de Investimentos para Europa, que pretende eliminar os obstáculos ao investimento europeo por mor da crise económica e financeira mundial.
- O programa de investigación e innovación da UE “Horizonte 2020”, que pretende que a UE produza unha ciencia e unha tecnoloxía de primeira categoría a nivel mundial.

- Financiamento do crecemento sustentable. Estímase que son necesarios ao redor de 180.000 millóns de euros de investimentos adicionais ao ano para alcanzar os obxectivos da UE para 2030 acordados en París.
- Plan de acción para a economía circular. Busca que o valor dos produtos, materiais e recursos mantéñase na economía durante o maior tempo posible, e que a xeración de residuos redúzase ao mínimo.
- Un planeta limpo para todos: visión a longo prazo para unha economía próspera, moderna, competitiva e climáticamente neutra para 2050.
- Acordo de París sobre a acción polo clima: paquete “Energía limpa para todos os europeos”.
- Europa en movemento para impulsar un tráfico menos contaminante e máis seguro.
- Estratexia da UE para o plástico co obxectivo de manter uns océanos sans, seguros e protexidos, e explótense de forma legal e sustentable.
- O Plan de acción da UE en prol da natureza, as persoas e a economía.
- A axenda urbana para a UE, que promove a acción polo clima e a transición cara a unha sociedade de baixas emisións.
- A Axenda de capacidades para Europa, que contribúe a dotar ás persoas coas capacidades adecuadas para ir adaptándoas aos cambios na sociedade e no mercado de traballo.
- Unha bioeconomía sustentable na UE para reforzar a conexión entre a economía, a sociedade e o medio ambiente, que achandará o camiño cara a unha sociedade máis innovadora, competitiva e eficiente no uso dos recursos.
- A política de cohesión da UE. Supón a principal política de investimento europeo, e a súa misión fundamental é lograr a cohesión económica, social e territorial mediante a redución das disparidades entre os niveis de desenvolvemento das distintas rexións. É unha das políticas máis transversais, pois contribúe á maioría dos 17 ODS (se non a todos).
- O establecemento dun Espazo europeo de educación e investigación sen fronteiras.
- A plataforma da UE sobre as perdas e o desperdicio de alimentos.
- Consenso europeo en materia de desenvolvemento, que reforza o vínculo entre as políticas exteriores e as políticas orientadas ao mantemento da paz e a seguridade, e actualiza a xestión da migración, a protección do medio ambiente e a loita contra o cambio climático.
- Cara a unha nova alianza entre África e Europa. Baséase no compromiso conxunto de impulsar o investimento, a creación de emprego e o comercio, asumido en 2017 no 5ª Cume da Unión Africana e a Unión Europea.
- A estratexia global da UE sobre política exterior e de seguridade.
- Comercio para todos: cara a unha política de comercio e investimento máis responsable.

O orzamento europeo plurianual 2021-2027 e a sustentabilidade

A proposta da Comisión de cara ao próximo orzamento europeo plurianual para o período 2021-2027 consiste nun marco guiado polos principios de sustentabilidade, prosperidade, solidariedade e seguridade. O desenvolvemento sustentable ocupa un lugar central nas propostas.

A sustentabilidade **promóvese a través da integración transversal en numerosos programas e instrumentos de gasto**. Algúns exemplos son os seguintes:

- Unha importante reestruturación dos **instrumentos da acción exterior da UE** a fin de facilitar a súa maior coherencia. A nova proposta do Instrumento de Veciñanza, Desenvolvemento e Cooperación Internacional está en consonancia coa Axenda 2030 das Nacións Unidas e os seus ODS.
- Para atopar solucións innovadoras de apoio á transición cara ao desenvolvemento sustentable será necesario realizar **investimentos en investigación e innovación a través da iniciativa Horizonte Europa**, o maior programa de investigación e innovación da UE que se emprendeu nunca.
- **Unha política de cohesión reformada** mobilizará investimentos nacionais e privados adicionais considerables. A proposta céntrase no crecemento sustentable, a transición cara a unha economía hipocarbónica e circular, o medio ambiente, a eficiencia no uso dos recursos e a inclusión social. Esta proposta permitirá á UE cumprir os obxectivos do Acordo de París sobre a acción polo clima e axudará a conferir unha dimensión local aos ODS, dado que a súa aplicación lévase a cabo en estreita colaboración coas rexións e as autoridades locais.
- Unha proposta para catalizar investimentos estratéxicos esenciais a través dun novo fondo de investimento plenamente integrado, **InvestEU**, que será clave para a futura prosperidade de Europa e o seu liderado en materia de ODS.
- **Unha política agrícola común simplificada e modernizada**, que poñerá unha maior énfase no medio ambiente e o clima. Todos os agricultores que reciban pagos por superficie e por número de animais terán que cumprir unha serie de requisitos relacionados co cambio climático, a auga, o chan, a biodiversidade e a paisaxe, así como coa saúde pública, a sanidade vexetal e a saúde e o benestar dos animais.
- Reforzo do **Programa de Medio Ambiente e Acción polo Clima “LIFE”** para proxectos de apoio ao medio ambiente e a acción polo clima, incluído un novo apartado dedicado a apoiar a transición cara a unha enerxía limpa.
- Proponse duplicar o orzamento para o **Programa Erasmus** a fin de permitir a un maior número de cidadáns europeos estudar, formarse, facer voluntariado e adquirir experiencia profesional no estranxeiro.
- O programa do **Mecanismo “Conectar Europa”**, que ten como obxectivo desenvolver un crecemento intelixente, sustentable, inclusivo, seguro e protexido das

infraestruturas nos sectores do transporte, da enerxía e dixital. Pretende contribuír á acción polo clima nunha porcentaxe mínima do 60%.

- A proposta do programa **Europa Dixital**, que apoiará á provisión de capacidades de computación de alto rendemento e de intelixencia artificial, que ofrecerán novas oportunidades para o desenvolvemento sustentable, incluída a redución de CO2.
- **O Fondo Europeo Marítimo e de Pesca** simplificado para apoiar a política pesqueira común, a política marítima da UE e os seus compromisos internacionais en materia de gobernanza dos océanos, especialmente no contexto da Axenda 2030 das Nacións Unidas para o Desenvolvemento Sustentable.

II.1.4. A Axenda 2030 e os Obxectivos de Desenvolvemento Sustentable

A Axenda 2030 das Nacións Unidas, aprobada polos dirixentes mundiais en 2015, **constitúe o novo marco para o desenvolvemento sustentable a nivel mundial e establece 17 Obxectivos de Desenvolvemento Sustentable (ODS)**. Representa o compromiso de erradicar a pobreza e lograr o desenvolvemento sustentable de aquí a 2030 en todo o mundo, sen excluír a ninguén.

Os ODS equilibran as tres dimensións do desenvolvemento sustentable: económica, social e ambiental. Expoñen obxectivos concretos para os próximos 15 anos, centrados, entre outras cousas, en:

- a dignidade humana
- a estabilidade rexional e mundial
- un planeta san
- unhas sociedades xustas e resilientes
- unhas economías prósperas

Axudan a promover a converxencia entre os países da UE, no seo das sociedades e co resto do mundo.

Os Obxectivos de Desenvolvemento Sustentable son 17 e cada un deles presenta á súa vez **obxectivos e indicadores** de seguimento:

ODS 1. Poñer fin á pobreza en todas as súas formas en todas partes.

ODS 2. Poñer fin á fame, lograr a seguridade alimentaria e mellorar a nutrición e promover unha agricultura sustentable.

ODS 3. Asegurar vidas saudables e promover o benestar para todos en todas as idades.

ODS 4. Garantir unha educación de calidade inclusiva e equitativa e promover oportunidades de aprendizaxe ao longo de toda a vida para todos.

ODS 5. Lograr a igualdade de xénero e empoderar a todas as mulleres e nenas.

ODS 6. Asegurar a dispoñibilidade e a xestión sustentable da auga e o saneamento para todos.

ODS 7. Garantir o acceso a unha enerxía alcanzable, confiable, sustentable e moderna para todos.

ODS 8. Promover o crecemento económico sostido, inclusivo e sustentable, o emprego pleno e produtivo e o traballo decente para todos.

ODS 9. Construír infraestrutura resistente, promover a industrialización inclusiva e sustentable e fomentar a innovación.

ODS 10. Reducir a desigualdade dentro e entre os países.

ODS 11. Facer que as cidades e os asentamentos humanos sexan inclusivos, seguros, resilientes e sustentables.

ODS 12. Asegurar patróns de consumo e produción sustentables.

ODS 13. Tomar medidas urxentes para combater o cambio climático e os seus impactos.

ODS 14. Conservar e utilizar de maneira sustentable os océanos, mares e recursos mariños para o desenvolvemento sustentable.

ODS 15. Protexer, restaurar e promover o uso sustentable dos ecosistemas terrestres, xestionar de forma sustentable os bosques, combater a desertificación, deter e revertir a degradación da terra e deter a perda de biodiversidade.

ODS 16. Promover sociedades pacíficas e inclusivas para o desenvolvemento sustentable, brindar acceso á xustiza para todos e crear institucións eficaces, responsables e inclusivas a todos os niveis.

ODS 17. Fortalecer os medios de implementación e revitalizar a alianza mundial para o desenvolvemento sustentable.

Como antecedente procede citar o **Acordo de Asociación de Cotonú, Benín**, ano 2000, que é o marco para as relacións da UE con 78 países de África, o Caribe e o Pacífico (ACP). A relación céntrase na erradicación da pobreza, o desenvolvemento sustentable e a integración gradual dos países ACP na economía mundial. Ten como obxectivo incrementar a paz e a seguridade, e reforzar a contorna política democrática. O Acordo revísase cada cinco anos e a proposta de reflexión é un paso máis para preparar as negociacións para unha nova asociación despois de 2020.

II.1.5. *Fundamentos políticos dun futuro sustentable*

Moitos retos son cada vez máis perentorios e xurdiron outros novos que poñen en perigo a prosperidade económica, a nosa sociedade e o noso medio ambiente. Se se pretende un futuro mellor para todos, **necesítase reinventar o crecemento económico sustentable**. É importante centrarse na produción e o consumo nos sectores de materias primas e produtos, alimentos, enerxía, mobilidade e a contorna construída, tendo en conta as repercusións sociais dos seus cambios. Estes ámbitos non funcionan de maneira illada, senón que están estreitamente interrelacionados e refórzanse mutuamente.

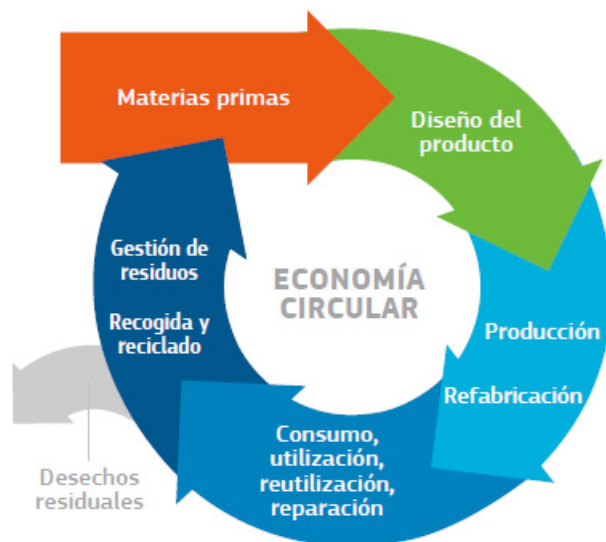
Ámbito I: Da economía lineal á economía circular

A cultura de consumo de hoxe en día contribúe ao esgotamento do noso capital natural e exerce gran presión sobre o clima. **A humanidade está a utilizar actualmente recursos equivalentes á capacidade de 1,7 planetas similares á Terra**. A Comisión encarrilou a economía da UE cara a unha traxectoria máis circular a través do seu Plan de Acción para a Economía Circular e da Estratexia de Bioeconomía.

Unha economía circular pode:

- xerar un beneficio económico neto de 1,8 billóns de euros en Europa de aquí a 2030,
- contribuír á creación de máis dun millón de novos postos de traballo en toda a UE de aquí a 2030 e
- desempeñar un papel fundamental na redución das emisións de gases de efecto invernadoiro.

Ilustración 3 A economía circular reduce os residuos e a necesidade de novos recursos



Fonte: Comisión Europea.

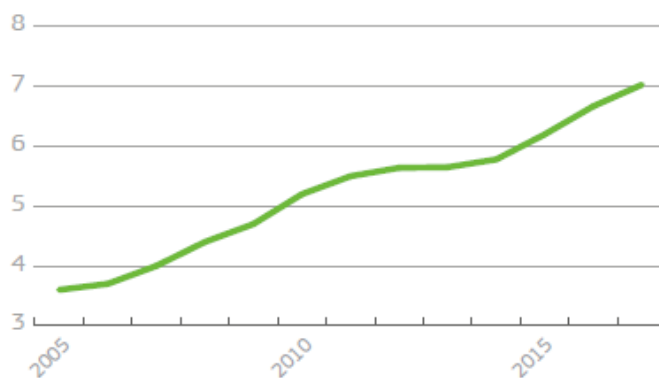
Ámbito 2: Sustentabilidade da granxa á mesa

A produción de alimentos segue exercendo presión sobre o noso medio ambiente, á vez que o 20 % dos nosos alimentos termina no lixo. A agricultura da UE logrou auténticos progresos no ámbito do clima e o medio ambiente, reducindo as emisións de gases de efecto invernadoiro nun 20 % e os niveis de nitratos nos ríos nun 17,7 % desde 1990. Pero queda moito por facer ao longo de toda a cadea alimentaria.

Un sistema mundial de alimentación e agricultura podería:

- crear un novo valor económico de máis de 1,8 billóns de euros en 2030.
- crear 200 millóns de postos de traballo de aquí a 2050.
- fornecer alimentos nutritivos para unha poboación mundial en aumento.
- xerar maiores ingresos, contribuír á recuperación dos recursos naturais.
- reducir as emisións de gases de efecto invernadoiro e ser moito máis resistente aos riscos derivados do cambio climático.

Gráfico 5 A agricultura orgánica aumenta na UE e representa case o dobre da superficie agrícola total de 2005 a 2016. Superficie destinada á agricultura orgánica, % de terra agrícola utilizada



Fonte: Eurostat.

Ámbito 3: Enerxía, edificios e mobilidade preparados para o futuro

A UE figura entre os líderes mundiais neste campo, pero é preciso esforzarse máis por promover as enerxías renovables, os edificios eficientes desde o punto de vista enerxético e o transporte neutro desde o punto de vista do clima. Os edificios, por exemplo, supoñen ao redor do 40 % do consumo de enerxía e o transporte representa o 27 % das emisións de gases de efecto invernadoiro de Europa.

A enerxía limpa é unha oportunidade para o emprego e o crecemento:

- de aquí a 2030 poden crearse 900.000 postos de traballo no ámbito das tecnoloxías de enerxías renovables mediante a mobilización de investimentos públicos e privados.
- a UE pode aforrar 300.000 millóns de euros ao ano se reduce a súa dependencia dos combustibles fósiles.

Gráfico 6 En 2016 a enerxía renovable representou o 17% da enerxía consumida na UE, en pos do obxectivo do 20% en 2020. Como % do consumo final bruto de enerxía



Fonte: Eurostat.

Ámbito 4: Garantir unha transición socialmente xusta

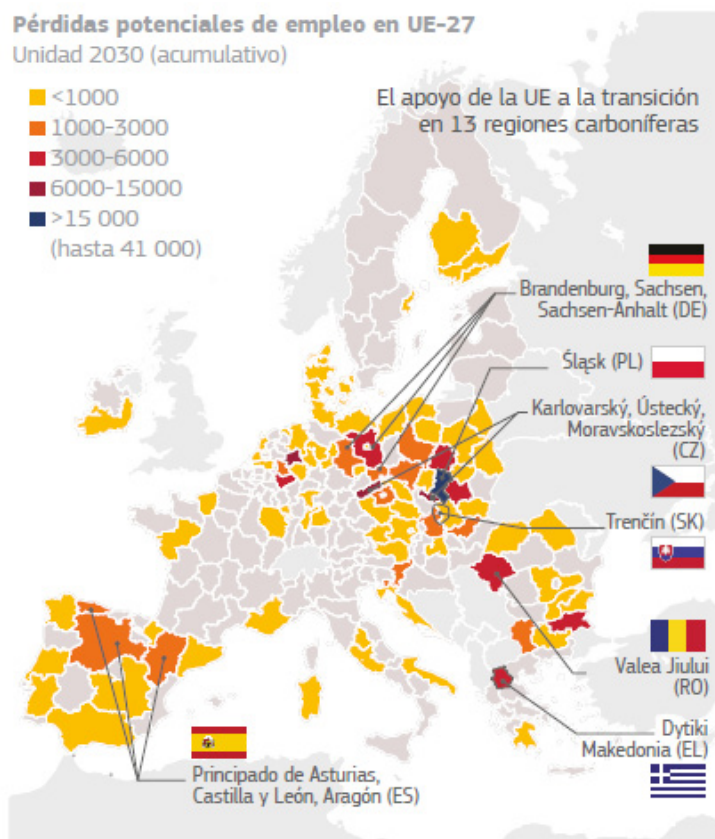
Os cambios tecnolóxicos, estruturais e demográficos que se están producindo nun mundo máis interconectado están a transformar a natureza do traballo. Seguindo o modelo de benestar social da UE, a transición cara a unha economía sustentable non debe deixar atrás a ningunha persoa nin ningún lugar.

O investimento social debe seguir sendo unha prioridade absoluta nos seguintes ámbitos:

- educación, formación e aprendizaxe permanente.
- condicións de traballo.
- asistencia sanitaria e coidados de longa duración.
- inclusión social e dereitos das minorías.
- igualdade de xénero.

- desenvolvemento rural

Mapa I Planificación anticipada da UE da transición nas conchas mineiras do carbón



Fonte: Comisión Europea.

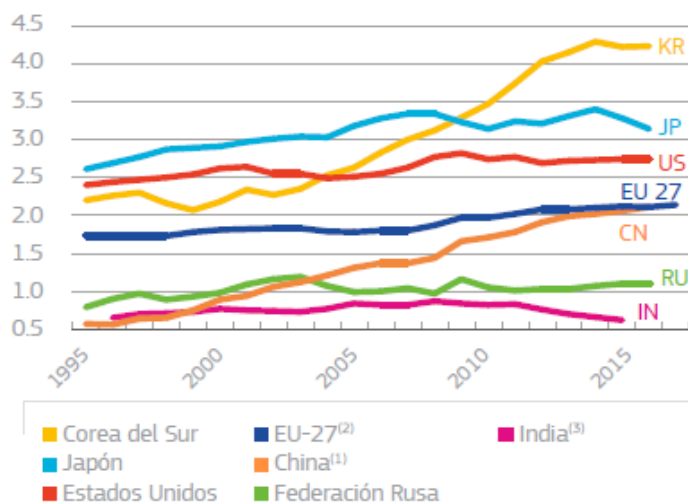
II.1.6. Instrumentos horizontais para a transición cara á sustentabilidade

Os factores esenciais para potenciar a transición cara a unha Europa sustentable de aquí a 2030 relaciónanse a continuación.

Educación, formación, ciencia, tecnoloxía, investigación, innovación e dixitalización

A intelixencia artificial, por exemplo, pode aumentar considerablemente a produtividade en moitos ámbitos, desde a asistencia sanitaria ata unha agricultura máis eficiente.

Gráfico 7 China está a investir en I+D a unha taxa que supera e eclipsa á UE e EE.UU. Intensidade I+D (gasto total en I+D como % do PIB), 1995-2017

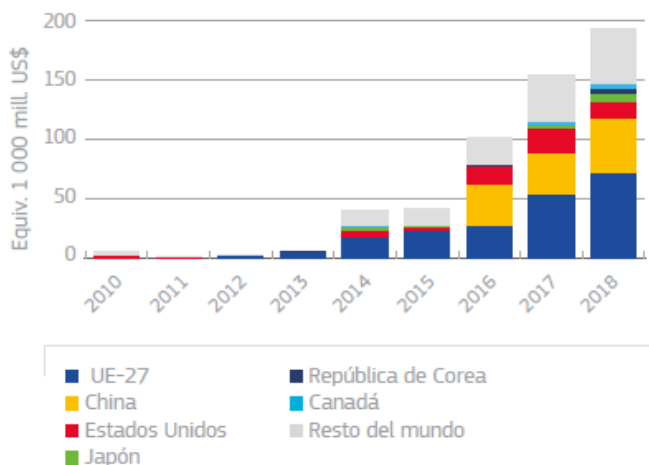


Notas: (1) CN: China non inclúe Hong Kong. (2) UE-27: Non inclúe o Reino Unido. (3) IN: Non hai datos dispoñibles para 2012, 2013 e 2014. A DG RTD extrapolou os datos.
 Fonte: DG Investigación e Innovación – Unidade de Reformas e impacto económico – Análise de países.
 Datos: Eurostat, OCDE/OCDE, UNESCO.

Finanzas, prezos, fiscalidade e competencia

○ Plan de Investimentos UE pode mobilizar unha parte dos recursos necesarios para unha transición sustentable, e o Plan de acción de finanzas contribuirá a conducir as mesmas cara a unha senda sustentable. É necesario que os sistemas fiscais e os prezos estean concibidos para reflectir os custos ambientais e sociais reais da produción e garantan que os produtos e servizos sustentables convértanse nos máis alcanzables.

Gráfico 8 Os bonos verdes aumentan pero seguen sendo marxinais no Mercado de bonos mundial (ao redor do 1%). Emisión anual de bonos verdes por país



Fonte: Banco Mundial, Bloomberg.

Responsabilidade social das empresas

A creación de empresas responsables desde os puntos de vista social e ambiental pode xerar beneficios e un crecemento máis sustentable, novas oportunidades de mercado e un valor a longo prazo para os accionistas.

Un comercio aberto e baseado en normas

Ao promover regras internacionais e normas mundiais acordes cos ODS e velar por que os intercambios comerciais beneficien a todos, podemos contribuír a lograr unha Europa sustentable nun mundo sustentable.

Gobernanza e coherencia das políticas

Estado de Dereito, democracia e dereitos fundamentais; paz, xustiza e institucións sólidas; os principios de boa gobernanza e mellora da lexislación son os cimentos sobre os que construímos. Todas as partes interesadas —particulares, empresas, sociedade civil e sector público— teñen que participar neste esforzo.

Ilustración 4 Todas as partes interesadas teñen que sumarse e desempeñar un papel activo na transición cara á sustentabilidade



Fonte: Comisión Europea.

A UE como pioneira mundial

A UE, como proxecto de paz que máis éxito cultivou no mundo e no que xurdiron moitas das solucións de sustentabilidade máis globais, conta coa credibilidade necesaria, así como coas solucións prácticas adecuadas para un crecemento sustentable.

II.1.7. O desempeño da UE na consecución dos ODS 2030

Os dezasete ODS da Axenda 2030 das Nacións Unidas para o Desenvolvemento Sustentable están estreitamente interrelacionadas e concibidas para ser indivisibles, polo que a súa integración transversal nas accións de todas as partes implicadas resulta fundamental para o éxito da súa execución sobre o terreo.

A UE asumiu un papel de liderado na aplicación dos ODS. Ningún país do mundo alcanzou todos os obxectivos acordados, e un exame detido do desempeño da UE na consecución dos ODS pon de manifesto que tamén na UE é necesario proseguir os esforzos en todos os ámbitos.

En comparación co resto do mundo, sete dos 27 Estados membros da UE figuran entre os **10 primeiros** postos da clasificación no índice global dos ODS, e todos os Estados membros da EU-27 atópanse entre os **50 primeiros** dos 156 países avaliados, de acordo co establecido no documento “**Desenvolvemento sustentable na Unión Europea. Informe de seguimento dos avances na consecución dos ODS na UE, Edición de 2018, Eurostat**”.

O informe pon de manifesto que, no últimos cinco anos, a UE no seu conxunto realizou progresos respecto de case todos os ODS. **Os progresos máis**

significativos realizáronse no ODS 3 (Garantir unha vida sa e promover o benestar de todos a todas as idades) **e no ODS 4** (Garantir unha educación inclusiva, equitativa e de calidade e promover oportunidades de aprendizaxe permanente para todos). Ambos os obxectivos figuran tamén entre os tres primeiros postos dos ODS nos que os Estados membros da EU-27 obteñen os mellores resultados na clasificación mundial.

En media, os Estados EU-27 **obteñen os seus mellores resultados** na clasificación mundial no **ODS I** (Poñer fin á pobreza en todas as súas formas en todo o mundo).

En cambio, a **UE retrocedeu na consecución do ODS 10** (Reducir a desigualdade nos países e entre eles), aínda que existen diferenzas notables entre os Estados membros. É importante sinalar que o feito de progresar non implica necesariamente que a situación actual no relativo a un Obxectivo dado sexa satisfactoria para a UE. Por exemplo, **realizáronse progresos considerables en canto ao ODS 12** (Garantir modalidades de consumo e produción sustentables), pero este é tamén o ODS respecto do cal os Estados membros da EU-27 obteñen en media a segunda puntuación máis baixa na clasificación mundial, quedando moito traballo por facer.

Ilustración 5 Visión xeral dos progresos na consecución dos ODS na UE



Fonte: Desenvolvemento sustentable na Unión Europea. Informe de seguimiento dos avances na consecución dos ODS na UE, Edición de 2018, Eurostat.

Máis ou menos, os **Estados membros da EU-27 reciben a súa puntuación máis baixa na clasificación global con respecto ao ODS 14** (Conservar e utilizar sustentablemente os océanos, os mares e os recursos mariños para o desenvolvemento sustentable).

II.1.8. Escenarios futuros

A UE comprometeuse plenamente co cumprimento da Axenda 2030 das Nacións Unidas e a súa aplicación. Este documento de reflexión **presenta tres escenarios diferentes**, que se detallan a continuación conforme as orientacións do Consello Europeo de liderar **o debate sobre a maneira en que podería lograrse mellor a aplicación dos ODS e cal sería a división de funcións máis eficaz**.

Preténdese con iso alimentar un debate entre os cidadáns, as partes interesadas, os gobernos e as institucións en 2019.

Os tres escenarios **esbozan diferentes respostas**, pero parten da idea de que a UE ten unha gran vantaxe competitiva para exercer un liderado a escala mundial e é unha pioneira chamada ao éxito. Estes escenarios non son nin prescritivos nin restritivos. O seu obxectivo é ofrecer diferentes ideas e estimular o debate e a reflexión. O resultado podería ser unha combinación de certos elementos de cada un deles

Escenario 1: unha estratexia xeral comunitaria en materia de ODS que oriente a actuación da UE e os seus estados membros

Supoñería **aprobar ao máis alto nivel político da UE os ODS mundialmente acordados como obxectivos políticos estratéxicos da UE e os seus Estados membros**. Este enfoque estaría en consonancia coa recomendación da Plataforma multilateral de alto nivel sobre os ODS.

A acción estratéxica da UE e dos Estados membros, incluídas as autoridades rexionais e locais, levaría a cabo e coordinaríase de forma eficaz. Podería estimularse un enfoque común en todos os niveis de goberno, en estreita cooperación con todas as partes interesadas. Isto incluíría un compoñente importante nas relacións da UE con terceiros países a fin de potenciar a acción internacional en prol da sustentabilidade.

Tamén implicaría o establecemento dun **“proceso europeo de coordinación das políticas dos ODS”** para avaliar periodicamente e supervisar os progresos na súa execución, que reflecta o carácter transversal e a interrelación entre os ODS, en particular na gobernanza interna da Comisión Europea.

Escenario 2: integración continua dos ODS en todas as políticas comunitarias pertinentes por parte da Comisión, pero sen obrigir á actuación dos Estados membros

Neste escenario, os ODS seguirán inspirando as decisións políticas sobre a elaboración das políticas da UE e orientando o desenvolvemento da estratexia de crecemento posterior á UE 2020, aínda que **os Estados membros da UE non estarían obriga-**

dos a alcanzar de forma colectiva os compromisos da UE relacionados cos ODS.

A través do seu programa “Lexislar mellor”, a Comisión proseguiría un proceso de toma de decisións inclusivo e baseado en datos. Combinada cunha maior integración dos ODS no marco do Semestre Europeo, en consonancia coa estratexia de crecemento posterior a 2020, **reforzaríase a coherencia das políticas da Unión e garantiríase que a UE se aproximase aos ODS.**

A aplicación deste enfoque **deixaría máis liberdade aos Estados membros e ás autoridades rexionais e locais** en canto á regulación do seu traballo para conseguir resultados coherentes cos ODS.

Escenario 3: poñer maior énfase na acción exterior ao mesmo tempo que se consolida a ambición actual de sustentabilidade a nivel da UE

Daríase **prioridade á acción exterior no contexto dos ODS.** Dado que a UE é xa un líder en moitos aspectos relacionados cos ODS, prestaríase unha atención reforzada á axuda á converxencia do resto do mundo, perseguindo ao mesmo tempo melloras a nivel da UE.

A UE podería **fomentar con maior firmeza as súas actuais normas ambientais, sociais e de gobernanza** a través de negociacións multilaterais e acordos comerciais.

Así mesmo, a UE podería **intensificar aínda máis a súa colaboración coas principais organizacións e foros internacionais**, como as Nacións Unidas, incluída a Organización Internacional do Traballo, a Organización Mundial do Comercio e o G-20, así como os órganos de supervisión dos acordos ambientais multilaterais, para avanzar na axenda de política exterior da UE baseada en valores.

II.1.9. Contribución da Plataforma multilateral para a execución dos Obxectivos de Desenvolvemento Sustentable na UE

Esta Plataforma, que está formada por representantes do sector público, a sociedade civil e o sector privado, **creouse en 2017 para apoiar e asesorar á Comisión Europea** na elaboración do documento de reflexión “Para unha Europa sustentable de aquí a 2030” e na execución dos ODS dentro dunha Estratexia para unha Europa Sustentable en 2030.

As recomendacións realizadas por esta Plataforma á Comisión Europea relaciónanse nun documento específico publicado en 2018. Entre as mesmas e de forma resumida destacan as seguintes:

- Que a UE desenvolva e aplique de forma prioritaria unha **estratexia xeral visionaria e transformadora para unha Europa Sustentable en 2030 que guíe todas as políticas e programas da UE**. Para ser eficaz, esta estratexia debe incluír obxectivos tanto intermedios como a longo prazo e establecer a visión para unha Europa sustentable máis aló da Axenda 2030.
- Que a UE reinvente o seu **sistema de gobernanza** para garantir un enfoque coherente con respecto ao desenvolvemento sustentable. A UE debería propugnar unha formulación territorial para a consecución dos ODS e permitir un diálogo bidireccional no que a estratexia europea e as estratexias nacionais asocien tanto ás autoridades rexionais e locais como á sociedade civil e as organizacións profesionais nunha formulación de gobernanza multinivel coa participación de múltiples partes interesadas.
- Deben realizarse esforzos adicionais para garantir a **coherencia das políticas para o desenvolvemento sustentable**, o que significa que todas as políticas da UE deberían contribuír ao desenvolvemento sustentable dentro ou fóra de Europa.
- Que se **reforce o instrumental de que dispón actualmente a UE**. Como exemplos poden citarse o Programa de Mellora da Lexislación, que podería ser moito máis potente se incorporase plenamente os obxectivos e principios do desenvolvemento sustentable no proceso de elaboración de políticas, o proceso do Semestre Europeo, que debe guiarse pola Estratexia para unha Europa Sustentable en 2030 e as finanzas e regulamentos financeiros públicos da UE e dos seus Estados membros, que deberían incluír o seguimento dun conxunto europeo de indicadores en materia de ODS.
- **O consumo e a produción sustentables** deben fomentarse, incentivarse e regularse en maior medida, prestándose ao mesmo tempo especial atención ás cadeas de subministración mundiais. A sustentabilidade debe formar parte da estratexia europea para a industria 2030.
- A UE debe investir na **investigación e a innovación, nas persoas e no talento humano, na empregabilidade e na inclusión social**. O alicerce europeo de dereitos sociais debe aplicarse integramente. Débese garantir a existencia de vías seguras para os solicitantes de asilo e os migrantes e reforzar ao mesmo tempo as políticas de integración.
- A UE debe harmonizar os seus **obxectivos en materia de clima e de enerxía** co obxectivo acordado de limitar o aumento da temperatura mundial a 1,5°C con respecto aos niveis preindustriais, apoiando ao mesmo tempo aos países en desenvolvemento na adaptación e a resiliencia fronte ao cambio climático.
- A UE debe garantir un nivel alto de **protección da saúde humana, a seguridade alimentaria e a mellora na calidade do medio ambiente**. Á comunidade agrícola débese poder garantir un nivel de vida xusto, cunha transición a unha agricultura e uns sistemas alimentarios sustentables. As cadeas de valor mundiais deben ser sustentables.

- **A política de cohesión** é un importante instrumento de investimento da UE para apoiar a consecución dos Obxectivos de Desenvolvemento Sustentable. Debería reforzar a localización dos ODS mediante o apoio directo aos gobernos rexionais e locais, apoiar a axenda urbana para a UE, seguir promovendo os obxectivos sociais e lograr un mellor fomento dos investimentos nunha infraestrutura máis ecolóxica e sustentable, en particular nas zonas rurais.

O obxectivo final destas recomendacións é garantir que o desenvolvemento sustentable convértase nun trazo permanente da elaboración das políticas europeas.

Portais web da Comisión Europea, que xa figuran na Web AT Planificación e Fondos /Período comunitario 2021-2027:

Obxectivos de Desenvolvemento Sustentable:

https://ec.europa.eu/info/strategy/international-strategies/sustainable-development-goals_es

Obxectivos globais en enerxía, cambio climático e medio ambiente

https://ec.europa.eu/info/energy-climate-change-environment/overall-targets_es

II.2. A AXUDA COMUNITARIA NOS ORZAMENTOS DA C.A. PARA 2020

O total da Axuda dos programas comunitarios dos Fondos Estruturais e de Investimento Europeos, EIE (FEDER, FEADER, FSE e FEMP) 2014-2020 acadan nos orzamentos da C.A. para 2020 un montante de 614,97 millóns de euros, que están relacionados coa Política de Cohesión a través do FEDER, FSE, Iniciativa de Emprego Xuvenil e os programas de Cooperación Territorial Europea, e coas políticas de Desenvolvemento Rural e Marítima e de Pesca a través do FEADER e FEMP, respectivamente.

Distribución da Axuda Comunitaria nos orzamentos 2020 por PA do PEG e Programas Operativos (euros)

PEG 15-20		PROGRAMAS COMUNITARIOS										
Eixe	PA	FEDER	FEADER	FEMP	FSE	Emprego Xuvenil	POCTEP	ESP ATLANT	ESP SUDOEO	INTER Europa	TOTAL	%
1	1.1	50.379.996	2.935.266	0	3.000.000	0	219.803	157.475	60.750	58.467	56.811.757	9,2
	1.2	53.000.000	21.346.260	0	2.064.000	0	436.970	0	0	0	76.847.230	12,5
	1.3	0	0	0	16.070.913	4.824.225	0	0	0	0	20.895.138	3,40
	1.4	14.429.000	0	0	0	0	0	0	0	0	14.429.000	2,3
	1.5	16.458.703	2.722.769	560.000	16.900.099	0	0	0	0	0	36.641.571	6,0
2	2.1	21.914.731	0	0	0	0	0	0	0	0	21.914.731	3,56
	2.2	1.000.000	0	0	3.194.116	0	0	0	0	0	4.194.116	0,7
	2.3	6.553.809	0	0	3.076.398	2.700.000	0	0	0	0	12.330.207	2,0
	2.4	1.236.000	0	0	16.924.445	0	0	0	0	0	18.160.445	3,0
3	3.1	2.164.000	166.554.496	72.420.678	0	0	178.034	34.939	0	0	241.352.147	39,2
	3.2	27.621.307	711.256	0	0	0	0	0	0	0	28.332.563	4,6
	3.3	3.569.546	0	0	0	0	333.051	0	0	0	3.902.597	0,6
	3.4	5.275.501	2.800.000	0	0	0	117.314	13.735	0	43.736	8.250.286	1,3
	3.5	23.221.085	3.759.240	0	0	0	0	0	0	0	26.980.325	4,4
4	4.1	19.484.189	2.944.202	0	0	0	313.980	0	0	0	22.742.371	3,7
	4.2	2.000.000	0	0	0	0	26.044	0	0	0	2.026.044	0,3
	4.3	5.893.152	0	0	0	0	69.000	0	0	0	5.962.152	1,0
5	5.2	12.133.662	0	25.309	908.820	126.876	0	0	0	0	13.194.667	2,1
TOTAL		266.334.681	203.773.489	73.005.987	62.138.791	7.651.101	1.694.196	206.149	60.750	102.203	614.967.347	100

Fonte: elaboración propia

Nota: No FEDER inclúense 4.409.849 euros do SERGAS e 4.852.843. euros do GAIN, correspondentes ao PO Plurirrexional de España 14-20

Por Programas comunitarios destaca a Axuda conxunta FEDER do PO rexional Galicia e do PO Plurirrexional de España, con 266,3 millóns de euros (43,3% do total), dos que 257,1 corresponden ao PO rexional, seguido do PO FEADER, que con 203,8 millóns de euros supón o 33,1% da Axuda total. O PO FEMP, con 73 millóns de euros, supón o 11,9% do total. O programa do FSE ascende a 62,1 millóns de euros e representa o 10,1% do total da Axuda. Séguelle o PO de Emprego Xuvenil, que con 7,6 millóns de euros alcanza o 1,2% do total da Axuda presupostada. E finalmente, figuran os catro programas de Cooperación Territorial Europea, POCTEP (0,28%), Espazo Atlántico (0,03%), Interreg Europa (0,02%) e Espazo Sudoeste (0,01%).

Analizando a distribución da Axuda comunitaria nos orzamentos da C.A. para 2020 por Prioridades de Actuación (PA) do Plan Estratégico de Galicia (PEG) 2015-2020, obsérvase que a prioridade que máis destaca é a **PA 3.1**, vinculada co sector primario baseado na innovación e a calidade de produto galego que fixe a poboación ao medio rural, que con 241,4 millóns de euros representa o 39,2% do

total da Axuda comunitaria, seguido da **PA 1.2**, que está relacionada ca actividade empresarial, a competitividade, a internacionalización, a artesanía, a regulación sectorial e a protección da competencia, que con 76,8 millóns de euros supón o 12,5% do total, e da **PA 1.1**, vinculada cos gastos de I+D+i en Galicia, que con 56,8 millóns de euros, supón o 9,2% do total da Axuda comunitaria.

Despois aparece a **PA 1.5**, relacionada coas accións no sistema educativo e no Sistema Universitario Galego, que con 36,6 millóns de euros representa o 6% do total, e a **PA 3.2**, vinculada coas enerxías renovables e o fomento dunha economía baixa en carbono, que con 28,3 millóns de euros representa o 4,6% da Axuda, a **PA 3.5**, que está relacionada co tratamento de residuos e o ciclo da auga (26,9 millóns de euros, 4,4%). A **PA 4.1**, relacionada co desenvolvemento da economía dixital e da sociedade da información, que cun orzamento do 22,7 millóns de euros supón ó 3,7% do total da Axuda.

A continuación figura a **PA 2.1**, vinculada co sistema sanitario e o fomento da saúde pública e os modos de vida saudables, que con 22 millóns de euros supón o 3,6% do total da Axuda dos programas, e a **PA 1.3**, relacionada coa empregabilidade e produtividade dos traballadores galegos a través da formación e innovación constante, que con 20,9 millóns de euros representa o 3,4% do total.

Despois aparece a PA 2.4, relacionada coa integración social, coa axuda aos máis desfavorecidos e co fomento da igualdade de xénero, que co 3% ten unha Axuda de 18,2 millóns de euros.

De seguido co 2,3% figura a **PA 1.4**, vinculado coas infraestruturas básicas e as políticas de rehabilitación e conservación da vivenda, con 14,4 millóns de euros, a **PA 5.2**, vinculada coa Administración financeira transparente, eficiente e orientada a resultados, que con 13,2 millóns de euros representa o 2,1%, a **PA 2.3**, relacionada cos servizos sociais a familias e á infancia, coa conciliación e a igualdade, cos servizos complementarios da educación e coas políticas de xuventude e cooperación, con 12,3 millóns de euros (2%). Segue, a **PA 3.4**, vinculada coa conservación da natureza e a ordenación do territorio e da paisaxe, con 8,2 millóns de euros (1,3%), e a **PA 4.3**, que está relacionada coas institucións de autogoberno da C.A., con 5,9 millóns de euros (1%).

E finalmente, cunha representación do 0,7%, 0,6% e 0,3% do total da Axuda, figuran a **PA 2.2**, vinculada cos servizos sociais de atención as persoas maiores e dependentes, a **PA 3.3**, relacionada co turismo, e a **PA 4.2**, relacionada coa riqueza cultural de Galicia, que alcanzan 4,2, 3,9 e 2 millóns de euros, respectivamente.

En canto a contribución dos Programas Operativos ás PA do PEG, sobresaie o cofinanciado polo FEDER que contribúe directamente a 17 PA, seguido do POCTEP, do FEADER e do FSE, con 8 cada unha delas.

Por outra parte tamén destaca a PA I.1 que recibe investimentos dun número maior de programas, con 7.

Exponse a continuación a **distribución da Axuda comunitaria dos Programas Operativos que son cofinanciadas polos Fondos EIE** nos orzamentos de 2020.

A anualidade presupostada do PO FEDER Galicia 2014-2020 e do PO FEDER Plurirrexional de España 2014-2020 correspondente á Comunidade Autónoma para 2020, repartida por centros xestores e Consellerías da Xunta ascende, en termos de Axuda comunitaria, a 266.334.681 euros, dos que o programa rexional alcanza 257.071.989 euros.

O número de centros directivos que xestionarán o FEDER presupostado para o ano 2020 elévase a 28.

Destaca a Axuda comunitaria que será xestionada polo Instituto Galego de Promoción Económica (53 millóns de euros), que supón o 19,9% do total do FEDER, seguida da Axencia Galega de Innovación (44,8 millóns de euros, 16,8% do total), a Axencia para a Modernización Tecnolóxica de Galicia (31,8 millóns de euros, 12%), e o SERGAS (21,9 millóns de euros, 8,2%).

A Consellería de Infraestruturas e Mobilidade recibirá 19,6 millóns de euros para ser xestionados pola súa Secretaría Xeral Técnica e 12,1 millóns de euros pola DX de Mobilidade. A Axencia Galega de Infraestruturas xestionará tamén 15 millóns de euros e o Instituto Enerxético de Galicia xestionará 15,5 millóns de euros.

Nun segundo grupo de xestores, con participación entre 3,6% e 1,3% da Axuda FEDER, aparece na Consellería de Educación, Universidade e FP 9,6 millóns de euros, 3,6% xestionada pola Secretaría Xeral Técnica e 5,5 millóns de euros, 2,1%, pola SX de Universidades, a SXT da Vicepresidencia e Consellería de Presidencia, AAPP e Xustiza (6,7 millóns de euros, 2,5%), a DX de Calidade Ambiental e Cambio Climático (5,2 millóns de euros, 2%), a DX Familia, Infancia e Dinamización Demográfica (4,2 millóns de euros, 1,6%), a DX de Patrimonio Natural (3,6 millóns de euros, 1,4%), e a Axencia de Turismo de Galicia (3,6 millóns de euros, 1,3%).

E finalmente, no último grupo de 13 xestores, con participación por debaixo de 1% do total do FEDER presupostado, **figuran** a DX de Defensa do Monte (2,2 millóns de euros), a DX de Patrimonio Cultural (2 millóns de euros), o CIXTEC (1,9 millóns de euros), o Instituto Galego de Vivenda e Solo (1,8 millóns de euros), a Axencia Galega de Emerxencias (1,4 millón de euros), a DX de Maiores e Persoas con Discapacidade (1 millóns de euros), a DX de Emerxencias e Interior (0,82 millóns de euros), a DX de Inclusión Social (0,74 millóns de euros), a SXT e do Patrimonio (0,61 millóns de euros), a DX de Política Financeira, Tesouro e Fondos Europeos (0,54 millóns de euros), a DX de Xustiza

(0,51 millóns de euros), a SXT da Consellería de Política Social (0,45 millóns de euros) e a Axencia Galega de Servizos Sociais (0,09 millóns de euros).

Distribución da Axuda FEDER 2014-2020 do PO Galicia e do PO Creceemento Intelixente 2014-2020 por órgano xestor e consellerías no orzamento 2020 (euros)

Centro Xestor	Órgano/Consellería	Euros
SECRETARÍA XERAL TÉCNICA	VICEPRESIDENCIA E CONSELLERÍA DE PRESIDENCIA, AAPP. E XUSTIZA	6.698.054
D.X. DE XUSTIZA	VICEPRESIDENCIA E CONSELLERÍA DE PRESIDENCIA, AAPP. E XUSTIZA	507.201
D.X DE EMERXENCIAS E INTERIOR	VICEPRESIDENCIA E CONSELLERÍA DE PRESIDENCIA, AAPP. E XUSTIZA	820.000
SECRETARÍA XERAL TECNICA E DO PATRIMONIO	CONSELLERÍA DE FACENDA	613.702
D.X POLÍTICA FINANCEIRA, TESOURO E FONDOS EUROPEOS	CONSELLERÍA DE FACENDA	542.137
D.X DE CALIDADE AMBIENTAL E CAMBIO CLIMÁTICO	CONSELLERÍA DE MEDIO AMBIENTE, TERRITORIO E VIVENDA	5.200.000
D.X DE PATRIMONIO NATURAL	CONSELLERÍA DE MEDIO AMBIENTE, TERRITORIO E VIVENDA	3.645.586
SECRETARÍA XERAL TECNICA	CONSELLERÍA DE INFRAESTRUTURAS E MOBILIDADE	19.651.000
D.X. DE MOBILIDADE	CONSELLERÍA DE INFRAESTRUTURAS E MOBILIDADE	12.121.307
SECRETARÍA XERAL TÉCNICA	CONSELLERÍA DE EDUCACIÓN, UNIVERSIDADE E FORMACIÓN PROFESIONAL	9.608.703
SECRETARIA XERAL DE UNIVERSIDADES	CONSELLERÍA DE EDUCACIÓN, UNIVERSIDADE E FORMACIÓN PROFESIONAL	5.527.153
DIRECCIÓN XERAL DE PATRIMONIO CULTURAL	CONSELLERÍA DE CULTURA E TURISMO	2.000.000
SECRETARIA XERAL TECNICA	CONSELLERÍA DE POLÍTICA SOCIAL	447.949
D.X. DE FAMILIA, INFANCIA E DINAMIZACIÓN DEMOGRÁFICA	CONSELLERÍA DE POLÍTICA SOCIAL	4.165.600
D.X. DE INCLUSIÓN SOCIAL	CONSELLERÍA DE POLÍTICA SOCIAL	736.000
D.X. DE MAIORES E PERSOAS CON DISCAPACIDADE	CONSELLERÍA DE POLÍTICA SOCIAL	1.000.000
DIRECCIÓN XERAL DE DEFENSA DO MONTE	CONSELLERÍA DO MEDIO RURAL	2.164.000
DIRECCION XERAL SS. CC.	SER GAS - DIRECCIÓN XERAL	21.914.731
INSTITUTO GALEGO DA VIVENDA E SOLO	INSTITUTO GALEGO DA VIVENDA E SOLO	1.790.000
AXENCIA GALEGA DE INFRAESTRUTURAS	AXENCIA GALEGA DE INFRAESTRUTURAS	15.000.000
AXENCIA PARA A MODERNIZACION TECNOLOXICA DE GALICIA	AXENCIA PARA A MODERNIZACION TECNOLOXICA DE GALICIA	31.850.000
AXENCIA GALEGA DE INNOVACION	AXENCIA GALEGA DE INNOVACION	44.852.843
AXENCIA DE TURISMO DE GALICIA	AXENCIA DE TURISMO DE GALICIA	3.569.546
AXENCIA GALEGA DE SERVIZOS SOCIAIS	AXENCIA GALEGA DE SERVIZOS SOCIAIS	90.400
AXENCIA GALEGA DE EMERXENCIAS	AXENCIA GALEGA DE EMERXENCIAS	1.400.000
CENTRO INFORMATICO XESTION TRIBUTARIA ECONOMICA E CONTABLE	CENTRO INFORMATICO XESTION TRIBUTARIA ECONOMICA E CONTABLE	1.918.769
INSTITUTO GALEGO DE PROMOCIÓN ECONÓMICA	INSTITUTO GALEGO DE PROMOCIÓN ECONÓMICA	53.000.000
INSTITUTO ENERXÉTICO DE GALICIA	INSTITUTO ENERXÉTICO DE GALICIA	15.500.000
Orzamento		266.334.681

Fonte: elaboración propia

Nota: No FEDER inclúense 4.409.849 euros do SER GAS e 4.852.843 euros do GAIN, correspondentes ao PO Plurirrexional de España 14-20

A anualidade presupostada do PO FEADER Galicia 2014-2020 correspondente á Comunidade Autónoma de Galicia para 2020, repartida por centros xestores e Consellerías da Xunta ascende, en termos de Axuda comunitaria, a 203.773.489 euros.

Distribución da Axuda do PO FEADER Galicia 2014-2020 por órgano xestor e consellerías no orzamento 2020 (euros)

Centro Xestor	Órgano/Consellería	Euros
D.X DE PATRIMONIO NATURAL	CONSELLERÍA DE MEDIO AMBIENTE, TERRITORIO E VIVENDA	2.800.000
SECRETARÍA XERAL TECNICA	CONSELLERÍA DE INFRAESTRUTURAS E MOBILIDADE	3.759.240
SECRETARÍA XERAL TÉCNICA	CONSELLERÍA DO MEDIO RURAL	2.000.000
DIRECCIÓN XERAL DE DEFENSA DO MONTE	CONSELLERÍA DO MEDIO RURAL	16.509.000
DIRECCIÓN XERAL DE PLANIFICACIÓN E ORDENACION FORESTAL	CONSELLERÍA DO MEDIO RURAL	30.000.000
D.X. DE GANDARÍA, AGRICULTURA E INDUSTRIAS AGROALIMENTARIAS	CONSELLERÍA DO MEDIO RURAL	76.488.315
D.X. DE DESENVOLVEMENTO RURAL	CONSELLERÍA DO MEDIO RURAL	4.976.937
FONDO GALEGO DE GARANTÍA AGRARIA	FONDO GALEGO DE GARANTÍA AGRARIA	24.824.151
AXENCIA PARA A MODERNIZACION TECNOLOXICA DE GALICIA	AXENCIA PARA A MODERNIZACION TECNOLOXICA DE GALICIA	2.944.202
AXENCIA GALEGA DA INDUSTRIA FORESTAL	AXENCIA GALEGA DA INDUSTRIA FORESTAL	6.000.000
INSTITUTO GALEGO DE PROMOCIÓN ECONÓMICA	INSTITUTO GALEGO DE PROMOCIÓN ECONÓMICA	2.595.500
INSTITUTO ENERXÉTICO DE GALICIA	INSTITUTO ENERXÉTICO DE GALICIA	711.256
AXENCIA GALEGA DE DESENVOLVEMENTO RURAL	AXENCIA GALEGA DE DESENVOLVEMENTO RURAL	21.719.496
AXENCIA GALEGA DE CALIDADE ALIMENTARIA	AXENCIA GALEGA DE CALIDADE ALIMENTARIA	8.445.392
Orzamento		203.773.489

Fonte: elaboración propia

O número de centros que xestionarán o FEADER orzamentado no ano 2020 elévase a 14.

Destaca a Axuda que será xestionada pola DX de Gandería, Agricultura, e Industrias Agroalimentarias da Consellería do Medio Rural (76,5 millóns de euros, que supón o 37,5% do total da Axuda), seguida da DX de Planificación e Ordenación Forestal (30 millóns de euros, 14,7%), do Fondo Galego de Garantía Agraria (24,8 millóns de euros, 12,2%), da Axencia Galega de Desenvolvemento Rural (21,7 millóns de euros, 10,7%), da DX de Defensa do Monte (16,5 millóns de euros, 8,1%), a Axencia Galega de Calidade Alimentaria (8,4 millóns de euros, 4,1%), a Axencia Galega da Industria Forestal (6 millóns de euros, 2,9%), a DX de Desenvolvemento Rural (5 millóns de euros, 2,4%).

A SXT da Consellería de Infraestruturas e Mobilidade, con 3,8 millóns de euros, o 1,8% do total do FEADER. Con 2,9 millóns de euros figuran a Axencia para a Modernización Tecnolóxica de Galicia, con 2,8 millóns de euros a DX de Patrimonio Natural que representan o 1,4% cada unha e con 2,6 millóns de euros o Instituto Galego de Promoción Económica que representa o 1,2% do total.

E finalmente figuran a SXT da Consellería de Medio Rural (2 millóns de euros) e o Instituto Enerxético de Galicia (0,7 millóns de euros), que respectivamente representan o 1% e 0,3% do total do FEADER.

A anualidade presupostada para o ano 2020 da Axuda comunitaria FEMP Galicia 2014-2020, repartida por centros xestores e Consellerías da Xunta de Galicia, ascende a 73.005.987 euros.

Distribución da Axuda do PO FEMP Galicia 2014-2020 por órgano xestor e consellerías no orzamento 2020 (euros)

Centro Xestor	Órgano/Consellería	Euros
SECRETARÍA XERAL TÉCNICA E DO PATRIMONIO	CONSELLERÍA DE FACENDA	25.309
DIRECCIÓN XERAL DE PESCA, ACUICULTURA E INNOVACIÓN TECNOLÓXICA	CONSELLERÍA DO MAR	50.090.974
D.X. DE DESENVOLVEMENTO PESQUEIRO	CONSELLERÍA DO MAR	22.889.704
Orzamento		73.005.987

Fonte: elaboración propia

Son 3 os centros directivos que xestionarán o FEMP presupostado para o ano 2020. Destaca a DX de Pesca, Acuicultura e Innovación Tecnolóxica, con 50,1 millóns de euros, seguida da DX de Desenvolvemento Pesqueiro, con 22,9 millóns de euros, pertencentes as dúas a Consellería do Mar, que supoñen respectivamente o 68,6% e o 31,4% do total da Axuda. E finalmente a SXT e do Patrimonio xestionará 0,03 millóns de euros.

A anualidade presupostada do PO FSE Galicia 2014-2020 correspondente á Comunidade Autónoma de Galicia no 2020, repartida por centros xestores e Consellerías da Xunta ascende, en termos de Axuda comunitaria, a 62.138.791 euros.

O número de centros directivos que xestionarán o FSE 2014-2020 orzamentado para o ano 2020 elévase a 12

Distribución da Axuda do PO FSE Galicia 2014-2020 por órgano xestor e consellerías no orzamento 2020 (euros)

Centro Xestor	Órgano/Consellería	Euros
SECRETARÍA XERAL DE EMIGRACIÓN	PRESIDENCIA DA XUNTA DE GALICIA	471.509
SECRETARIA XERAL DE IGUALDADE	VICEPRESIDENCIA E CONSELLERÍA DE PRESIDENCIA, AAPP. E XUSTIZA	8.500.000
SECRETARÍA XERAL TÉCNICA E DO PATRIMONIO	CONSELLERÍA DE FACENDA	454.719
D.X POLÍTICA FINANCEIRA, TESOURO E FONDOS EUROPEOS	CONSELLERÍA DE FACENDA	454.101
S.X. DE EMPREGO	CONSELLERÍA DE ECONOMÍA, EMPREGO E INDUSTRIA	9.800.000
D.X. DE ORIENTACIÓN E PROMOCIÓN LABORAL	CONSELLERÍA DE ECONOMÍA, EMPREGO E INDUSTRIA	6.270.913
D.X. DE CENTROS E RECURSOS HUMANOS	CONSELLERÍA DE EDUCACIÓN, UNIVERSIDADE E FORMACIÓN PROFESIONAL	16.900.099
SECRETARIA XERAL DE UNIVERSIDADES	CONSELLERÍA DE EDUCACIÓN, UNIVERSIDADE E FORMACIÓN PROFESIONAL	3.000.000
D.X. DE FAMILIA, INFANCIA E DINAMIZACIÓN DEMOGRÁFICA	CONSELLERÍA DE POLÍTICA SOCIAL	1.600.000
D.X. DE INCLUSIÓN SOCIAL	CONSELLERÍA DE POLÍTICA SOCIAL	9.429.334
D.X. DE MAIORES E PERSOAS CON DISCAPACIDADE	CONSELLERÍA DE POLÍTICA SOCIAL	3.194.116
INSTITUTO GALEGO DE PROMOCIÓN ECONÓMICA	INSTITUTO GALEGO DE PROMOCIÓN ECONÓMICA	2.064.000
Orzamento		62.138.791

Fonte: elaboración propia

Destaca a Axuda comunitaria que será xestionada pola DX de Centros e Recursos Humanos (16,9 millóns de euros) e a SX de Emprego (9,8 millóns de euros), que respectivamente representan o 27,2% e o 15,8% de total da Axuda FSE.

Co 15,2% do FSE figura a DX de Inclusión Social, que xestionará 9,4 millóns de euros. A continuación, co 13,7%, a SX de Igualdade xestionará 8,5 millóns de euros en 2020.

Os outros xestores son a DX de Orientación e Promoción Laboral (6,3 millóns de euros), a DX de Maiores e Persoas con Discapacidade (3,2 millóns de euros), a SX de Universidades (3 millóns de euros), o Instituto Galego de Promoción Económica (2,1 millóns de euros), a DX Familia, Infancia e Dinamización Demográfica (1,6 millóns de euros), a SX de Emigración (0,5 millóns de euros), a SXT e do Patrimonio (0,5 millóns de euros), e a DX Política Financeira, Tesouro e Fondos (0,5 millóns de euros), que representan respectivamente, o 10,1%, 5,1%, 4,8%, 3,3%, 2,6%, 0,8%, 0,7% e 0,7% do total da Axuda FSE presupostada.

A anualidade presupostada do PO Emprego Xuvenil 2014-2020 correspondente a C.A. de Galicia no 2020 repartida por centros xestores e Consellerías da Xunta ascende, en termos de Axuda comunitaria, a 7.651.101 euros. Este PO está cofinanciado polo FSE e pola Iniciativa de Emprego Xuvenil.

O número de centros que xestionarán o PO Emprego Xuvenil presupostado para o ano 2020 elévase a 4.

Distribución da Axuda do PO Emprego Xuvenil Galicia 2014-2020 por órgano xestor e consellerías no orzamento 2020 (euros)

Centro Xestor	Órgano/Consellería	Euros
SECRETARÍA XERAL TÉCNICA E DO PATRIMONIO	CONSELLERÍA DE FACENDA	26.600
D.X. POLÍTICA FINANCIERA, TESOIRO E FONDOS EUROPEOS	CONSELLERÍA DE FACENDA	100.276
D.X. DE ORIENTACIÓN E PROMOCIÓN LABORAL	CONSELLERÍA DE ECONOMÍA, EMPREGO E INDUSTRIA	4.824.225
D.X. DE XUVENTUDE, PARTICIPACIÓN E VOLUNTARIADO	CONSELLERÍA DE POLÍTICA SOCIAL	2.700.000
Orzamento		7.651.101

Fonte: elaboración propia

Destaca na Consellería de Economía, Emprego e Industria a Axuda comunitaria que será xestionada pola DX de Orientación e Promoción Laboral (4,8 millóns de euros), que supón o 63,1% do total. A continuación figura a DX de Xuventude, Participación e Voluntariado (2,7 millóns de euros), que representa o 35,3%. O 1,3% e o 0,3% restante serán xestionados pola Consellería de Facenda, a través da DX Política Financeira Tesouro e Fondos Europeos e da SXT e do Patrimonio.

A anualidade presupostada do PO CTE Transfronteirizo España Portugal (POCTEP) 2014-2020 correspondente á Comunidade Autónoma de Galicia para o ano 2020, ascende en termos de Axuda comunitaria, a 1.668.152 euros.

O número de centros directivos que xestionarán o **POCTEP** 2014-2020 orzamentado para o ano 2020 elévase a 11.

Distribución da axuda do POCTEP 2014-2020 por centros xestores e consellerías no orzamento 2020 (euros)

Centro Xestor	Órgano/Consellería	Euros
D.X DE ADMINISTRACIÓN LOCAL	VICEPRESIDENCIA E CONSELLERÍA DE PRESIDENCIA, AAPP. E XUSTIZA	55.125
D.X. DE RELACIÓNS EXTERIORES E COA U. EUROPEA	VICEPRESIDENCIA E CONSELLERÍA DE PRESIDENCIA, AAPP. E XUSTIZA	69.000
D.X DE PATRIMONIO NATURAL	CONSELLERÍA DE MEDIO AMBIENTE, TERRITORIO E VIVENDA	29.244
DIRECCIÓN XERAL DE PLANIFICACIÓN E ORDENACIÓN FORESTAL	CONSELLERÍA DO MEDIO RURAL	120.674
INSTITUTO DE ESTUDOS DO TERRITORIO	INSTITUTO DE ESTUDOS DO TERRITORIO	32.945
AXENCIA PARA A MODERNIZACIÓN TECNOLÓXICA DE GALICIA	AXENCIA PARA A MODERNIZACIÓN TECNOLÓXICA DE GALICIA	313.980
AXENCIA GALEGA DE INNOVACION	AXENCIA GALEGA DE INNOVACION	209.981
AXENCIA DE TURISMO DE GALICIA	AXENCIA DE TURISMO DE GALICIA	333.051
INSTITUTO GALEGO DE PROMOCIÓN ECONÓMICA	INSTITUTO GALEGO DE PROMOCIÓN ECONÓMICA	436.970
AXENCIA GALEGA DE CALIDADE ALIMENTARIA	AXENCIA GALEGA DE CALIDADE ALIMENTARIA	9.822
INSTITUTO TECNOLÓXICO PARA O CONTROL DO MEDIO MARIÑO DE GALICIA	INSTITUTO TECNOLÓXICO PARA O CONTROL DO MEDIO MARIÑO	57.360
Orzamento		1.668.152

Fonte: elaboración propia

Destaca a Axuda Comunitaria xestionada polo Instituto Galego de Promoción Económica (IGAPE) da Consellería de Economía, Emprego e Industria (0,44 millóns de euros), a Axencia de Turismo de Galicia (0,34 millóns de euros), a Axencia para a Modernización Tecnolóxica de Galicia (0,31 millóns de euros) e a Axencia Galega de Innovación (GAIN)

con 0,21 millóns de euros), que supoñen respectivamente o 26,2%, 20%, 18,8% e 12,6% do total presupostado.

A continuación sobresaen tamén a DX de Planificación e Ordenación Forestal (0,12 millóns de euros), a DX Relacións Exteriores e coa UE (0,069 millóns de euros), o Instituto Tecnolóxico para o control do Medio Mariño (0,057 millóns de euros), a DX de Administración Local (0,055 millóns de euros), o Instituto de Estudos do Territorio (0,033 millóns de euros), a DX de Patrimonio Natural (0,029 millóns de euros) e a Axencia Galega de Calidade Alimentaria (0,009 millóns de euros), que representan respectivamente o 7,2%, 4,1 %, 3,4%, 3,3%, 2%, 1,8% e 0,6% do total da Axuda.

A anualidade presupostada do PO CTE Transnacional Espazo Atlántico 2014-2020 correspondente á Comunidade Autónoma de Galicia para o ano 2020, ascende en termos de Axuda comunitaria, a 206.149 euros.

Distribución da axuda CT Transnacional Espazo Atlántico 2014-2020 por centros xestores e consellerías no orzamento 2020 (euros)

Centro Xestor	Órgano/Consellería	Euros
D.X DE PATRIMONIO NATURAL	CONSELLERÍA DE MEDIO AMBIENTE, TERRITORIO E VIVENDA	13.735
SECRETARÍA XERAL TÉCNICA	CONSELLERÍA DO MAR	27.616
D.X. DE DESENVOLVEMENTO PESQUEIRO	CONSELLERÍA DO MAR	33.344
AXENCIA GALEGA DE INNOVACION	AXENCIA GALEGA DE INNOVACION	43.050
AXENCIA GALEGA DE CALIDADE ALIMENTARIA	AXENCIA GALEGA DE CALIDADE ALIMENTARIA	53.465
INSTITUTO TECNOLÓXICO PARA O CONTROL DO MEDIO MARIÑO DE GALICIA	INSTITUTO TECNOLÓXICO PARA O CONTROL DO MEDIO MARIÑO	34.939
Orzamento		206.149

Fonte: elaboración propia

Destaca a Axuda Comunitaria xestionada pola Axencia Galega de Calidade Alimentaria (25,9%), a Axencia Galega de Innovación (20,9%) e o Instituto Tecnolóxico para o Control do Medio Mariño de Galicia (16,9%) e a DX de Desenvolvemento Pesqueiro (16,2%).

A continuación figuran a SX Técnica da Consellería do Mar e a DX de Patrimonio Natural e, que representan respectivamente o 13,4% e 6,7% da Axuda presupostada.

A anualidade presupostada do PO CTE Transnacional Espazo Sudoeste 2014-2020 correspondente á Comunidade Autónoma de Galicia para o ano 2020, ascende en termos de Axuda comunitaria, a 60.750 euros.

Distribución da Axuda do PO CTE Transnacional Espazo Sudoeste 2014-2020 por órgano xestor e consellerías no orzamento 2020 (euros)

Centro Xestor	Órgano/Consellería	Euros
AXENCIA GALEGA DE CALIDADE ALIMENTARIA	AXENCIA GALEGA DE CALIDADE ALIMENTARIA	60.750
Orzamento		60.750

Fonte: elaboración propia

O centro directivo que xestionará o Espazo Sudoeste 2014-2020 presupostado para o ano 2020 é a Axencia Galega de Calidade Alimentaria.

A anualidade presupostada do PO CTE Interrexional INTERREG Europa 2014-2020 correspondente á Comunidade Autónoma de Galicia para o ano 2020, ascende en termos de Axuda comunitaria, a 102.203 euros.

Distribución da Axuda do PO CTE Interrexional Galicia 2014-2020 por órgano xestor e consellerías no orzamento 2020 (euros)

Centro Xestor	Órgano/Consellería	Euros
INSTITUTO DE ESTUDOS DO TERRITORIO	INSTITUTO DE ESTUDOS DO TERRITORIO	43.736
AXENCIA GALEGA DE INNOVACION	AXENCIA GALEGA DE INNOVACION	33.413
AXENCIA GALEGA PARA A XESTIÓN DO COÑECEMENTO EN SAÚDE	AXENCIA GALEGA PARA A XESTIÓN DO COÑECEMENTO EN SAÚDE	25.054
Orzamento		102.203

Fonte: elaboración propia

Os centros directivos que xestionarán o INTERREG Europa 2014-2020 presupostado para o ano 2020 son o Instituto de Estudos do Territorio co 43%, a Axencia Galega de Innovación (33%) e a Axencia Galega para a Xestión do Coñecemento en Saúde (25%).