




AXENCIA GALEGA DE INNOVACION



ESTADO DE INGRESOS

PROXECTO DE ORZAMENTOS DA COMUNIDADE AUTÓNOMA GALEGA. ANO 2020

OPERACIONES CORRENTES

CAPÍTULO	ARTIGO	CONCEPTO	SUBCONCEPTO	PARTIDA	EXPLICACIÓN DO INGRESO	TOTAL CONCEPTOS	TOTAL ARTIGOS E CAPÍTULOS
3					TAXAS, PREZOS E OUTROS INGRESOS		
	0				TAXAS ADMINISTRATIVAS		
		1			TAXAS POR SERVIZOS ADMINISTRATIVOS		
			04		OUTRAS TAXAS POR SERVIZOS ADMINISTRATIVOS	100	
						100	100
	1				PREZOS		
		2			PREZOS PRIVADOS	30.000	
						30.000	30.000
	8				REINTEGROS		
		0			DE EXERCICIOS PECHADOS	65.000	
						65.000	65.000
	9				OUTROS INGRESOS		
		9			INGRESOS DIVERSOS		
			99		OUTROS INGRESOS DIVERSOS	14.000	
						14.000	14.000
							=====
					TOTAL CAPÍTULO 3		109.100

PROXECTO DE ORZAMENTOS DA COMUNIDADE AUTÓNOMA GALEGA. ANO 2020

OPERACIONES CORRENTES

CAPÍTULO	ARTIGO	CONCEPTO	SUBCONCEPTO	PARTIDA	EXPLICACIÓN DO INGRESO	TOTAL CONCEPTOS	TOTAL ARTIGOS E CAPÍTULOS
4					TRANSFERENCIAS CORRENTES		
	1				DA ADMINISTRACIÓN XERAL DA COMUNIDADE AUTÓNOMA		
		0			DA ADMINISTRACIÓN XERAL DA COMUNIDADE AUTÓNOMA		
			00		FONDOS PROPIOS	11.031.658	
			20		OUTROS PROXECTOS EUROPEOS	29.802	
			22		INTERREG EUROPA 2014-2020	18.825	
			23		COOPERACIÓN TRANSFRONTEIRIZA ESPAÑA-PORTUGAL 2014-2020	76.639	
			24		COOPERACIÓN TRANSNACIONAL ESPAZO ATLÁNTICO 2014-2020	27.000	
						11.183.924	11.183.924
	9				DO EXTERIOR		
		0			FEDER PROGRAMA OPERATIVO		
			19		FEDER. CIVIL UAVS INITIATIVE	52.843	
						52.843	52.843
							=====
					TOTAL CAPÍTULO 4		11.236.767

PROXECTO DE ORZAMENTOS DA COMUNIDADE AUTÓNOMA GALEGA. ANO 2020

OPERACIONS CORRENTES

CAPÍTULO	ARTIGO	CONCEPTO	SUBCONCEPTO	PARTIDA	EXPLICACIÓN DO INGRESO	TOTAL CONCEPTOS	TOTAL ARTIGOS E CAPÍTULOS
5					INGRESOS PATRIMONIAIS		
	2				XUROS DE DEPÓSITOS		
		0			XUROS DE CONTAS BANCARIAS		
			00		DE CONTAS CORRENTES	3.200	
						3.200	3.200
							=====
					TOTAL CAPÍTULO 5		3.200

PROXECTO DE ORZAMENTOS DA COMUNIDADE AUTÓNOMA GALEGA. ANO 2020

OPERACIONES DE CAPITAL

CAPÍTULO	ARTIGO	CONCEPTO	SUBCONCEPTO	PARTIDA	EXPLICACIÓN DO INGRESO	TOTAL CONCEPTOS	TOTAL ARTIGOS E CAPÍTULOS
7					TRANSFERENCIAS DE CAPITAL		
	1				DA ADMINISTRACIÓN XERAL DA COMUNIDADE AUTÓNOMA		
		0			DA ADMINISTRACIÓN XERAL DA COMUNIDADE AUTÓNOMA		
			00		FONDOS PROPIOS	45.099.403	
			20		OUTROS PROXECTOS EUROPEOS	27.770	
			23		FEDER P.O. 2014-2020	40.000.000	
			29		INTERREG EUROPA 2014-2020	14.588	
			30		COOPERACIÓN TRANSFRONTEIRIZA ESPAÑA-PORTUGAL 2014-2020	133.342	
			31		COOPERACIÓN TRANSNACIONAL ESPAZO ATLÁNTICO 2014-2020	16.050	
						85.291.153	85.291.153
	9				DO EXTERIOR		
		0			FEDER PROGRAMA OPERATIVO		
			18		FEDER. CIVIL UAVS INITIATIVE	4.800.000	
						4.800.000	4.800.000
							=====
					TOTAL CAPÍTULO 7		90.091.153
					TOTAL INGRESOS		101.440.220

PROXECTO DE ORZAMENTOS DA COMUNIDADE AUTÓNOMA GALEGA. ANO 2020

Resumo por Artigos de Operacións de Ingresos

CAPÍTULO	ARTIGOS	EXPLICACIÓN DO INGRESO	TOTAL
3		TAXAS, PREZOS E OUTROS INGRESOS	
	0	TAXAS ADMINISTRATIVAS	100
	1	PREZOS	30.000
	8	REINTEGROS	65.000
	9	OUTROS INGRESOS	14.000
			109.100
4		TRANSFERENCIAS CORRENTES	
	1	DA ADMINISTRACIÓN XERAL DA COMUNIDADE AUTÓNOMA	11.183.924
	9	DO EXTERIOR	52.843
			11.236.767
5		INGRESOS PATRIMONIAIS	
	2	XUROS DE DEPÓSITOS	3.200
			3.200
7		TRANSFERENCIAS DE CAPITAL	
	1	DA ADMINISTRACIÓN XERAL DA COMUNIDADE AUTÓNOMA	85.291.153
	9	DO EXTERIOR	4.800.000
			90.091.153
		TOTAL	101.440.220



RESUMO XERAL DE GASTOS

PROXECTO DE ORZAMENTOS DA COMUNIDADE AUTÓNOMA GALEGA. ANO 2020

RESUMO XERAL POR SERVIZOS E CAPÍTULOS

ORGANISMO - 09 AXENCIA GALEGA DE INNOVACION

	CAPÍTULOS E ARTIGOS	SERVIZOS	A3		TOTAL
1-	GASTOS DE PERSOAL				
10	-	ALTOS CARGOS E DELEGADOS	58.800	0	58.800
12	-	FUNCIONARIOS	1.082.410	0	1.082.410
13	-	LABORAIS	2.544.677	0	2.544.677
16	-	COTAS, PRESTACIÓNS E GASTOS SOCIAIS A CARGO DO EMPREGADOR	943.846	0	943.846
18	-	FONDO RETRIBUTIVO	101.854	0	101.854
	TOTAL CAPÍTULO 1		4.731.587	0	4.731.587
2-	GASTOS EN BENS CORRENTES E SERVIZOS				
21	-	REPARACIÓNS, MANTEMENTO E CONSERVACIÓN	104.628	0	104.628
22	-	MATERIAL, SUBMINISTRACIÓNS E OUTROS	356.064	0	356.064
23	-	INDEMNIZACIÓNS POR RAZÓNS DO SERVIZO	18.000	0	18.000
	TOTAL CAPÍTULO 2		478.692	0	478.692
3-	GASTOS FINANCEIROS				
30	-	DÉBEDA PÚBLICA E PRÉSTAMOS	122.796	0	122.796
	TOTAL CAPÍTULO 3		122.796	0	122.796
4-	TRANSFERENCIAS CORRENTES				
40	-	Á ADMINISTRACIÓN XERAL E ORGANISMOS PÚBLICOS DO ESTADO	1.101.486	0	1.101.486
44	-	A SOCIEDADES PÚBLICAS E OUTROS ENTES PÚBLICOS DA	1.484.133	0	1.484.133
47	-	A EMPRESAS PRIVADAS	1.556.000	0	1.556.000
48	-	A FAMILIAS E INSTITUCIÓNS SEN FINS DE LUCRO	1.874.373	0	1.874.373
	TOTAL CAPÍTULO 4		6.015.992	0	6.015.992
6-	INVESTIMENTOS REAIS				
62	-	INVESTIMENTO NOVO ASOCIADO AO FUNCIONAMENTO OPERATIVO DOS	109.600	0	109.600
64	-	GASTOS EN INVESTIMENTOS DE CARACTER INMATERIAL	20.132.692	0	20.132.692
	TOTAL CAPÍTULO 6		20.242.292	0	20.242.292
7-	TRANSFERENCIAS DE CAPITAL				
70	-	Á ADMINISTRACIÓN XERAL E ORGANISMOS PÚBLICOS DO ESTADO	1.442.454	0	1.442.454
73	-	A ORGANISMOS AUTÓNOMOS E AXENCIAS PÚBLICAS DA COMUNIDADE	34.800	0	34.800
74	-	A SOCIEDADES PÚBLICAS E OUTROS ENTES PÚBLICOS DA	3.645.818	0	3.645.818
76	-	A CORPORACIÓNS LOCAIS	210.000	0	210.000
77	-	A EMPRESAS PRIVADAS	38.947.555	0	38.947.555
78	-	A FAMILIAS E INSTITUCIÓNS SEN FINS DE LUCRO	18.743.903	0	18.743.903
	TOTAL CAPÍTULO 7		63.024.530	0	63.024.530
8-	ACTIVOS FINANCEIROS				
87	-	ACHEGAS A CONTA DE CAPITAL	459.000	0	459.000
88	-	FONDO CAPITAL RISCO	1.875.000	0	1.875.000

PROXECTO DE ORZAMENTOS DA COMUNIDADE AUTÓNOMA GALEGA. ANO 2020

RESUMO XERAL POR SERVIZOS E CAPÍTULOS

ORGANISMO - 09 AXENCIA GALEGA DE INNOVACION


CAPÍTULOS E ARTIGOS		SERVIZOS	A3		TOTAL
TOTAL CAPÍTULO		8	2.334.000	0	2.334.000
9-	PASIVOS FINANCEIROS				
95	- AMORTIZACIÓN DE DÉBEDA PÚBLICA E PRÉSTAMOS		4.490.331	0	4.490.331
TOTAL CAPÍTULO		9	4.490.331	0	4.490.331
TOTAL XERAL			101.440.220	0	101.440.220

PROXECTO DE ORZAMENTOS DA COMUNIDADE AUTÓNOMA GALEGA. ANO 2020


RESUMO XERAL POR SERVIZOS E CAPÍTULOS

	CAPÍTULOS	1	2	3
	--- SECCION 09 AXENCIA GALEGA DE INNOVACION			
A3	- AXENCIA GALEGA DE INNOVACION	4.731.587	478.692	122.796


	- TOTAL XERAL	4.731.587	478.692	122.796



ESTADO DE GASTOS



CONSELLERÍA DE ECONOMÍA, EMPREGO E INDUSTRIA



09 CONSELLERÍA DE ECONOMÍA, EMPREGO E INDUSTRIA
A3 AXENCIA GALEGA DE INNOVACION

PROXECTO DE ORZAMENTOS DA COMUNIDADE AUTÓNOMA GALEGA. ANO 2020

SECCIÓN	-	09	CONSELLERÍA DE ECONOMÍA, EMPREGO E INDUSTRIA
SERVIZO	-	A3	AXENCIA GALEGA DE INNOVACION
PROGRAMA	-	561A	PLAN GALEGO DE INVESTIGACIÓN, DESENVOLVEMENTO E INNOVACIÓN TECNOLÓXICA

CAPÍTULO	ARTIGO	CONCEPTO	SUBCONCEPTO	EXPLICACIÓN DO GASTO	TOTAL CONCEPTOS	TOTAL ARTIGOS E CAPITULOS
1				GASTOS DE PERSOAL		
	0			ALTOS CARGOS E DELEGADOS		
		0		RETRIBUCIÓNS BÁSICAS E OUTRAS REMUNERACIÓNS DE ALTOS CARGOSE DELEGADOS		
		00		RETRIBUCIÓNS BÁSICAS	18.065	
		01		OUTRAS REMUNERACIÓNS	40.513	
		08		IPC GALEGO	222	
					58.800	58.800
	2			FUNCIONARIOS		
		0		RETRIBUCIÓNS BÁSICAS		
		00		SOLDOS SUBGRUPO A1	275.482	
		01		SOLDOS SUBGRUPO A2	45.149	
		02		SOLDOS SUBGRUPO C1	56.499	
		03		SOLDOS SUBGRUPO C2	85.401	
		04		SOLDOS AGRUPACIÓNS PROFESIONAIS	8.647	
		05		TRIENIOS	86.575	
		25		PERSOAL INTERINO. EXECUCIÓN PROGRAMAS EXTRAORDINARIOS DE CARÁCTER TEMPORAL	50.810	
					608.563	
		1		RETRIBUCIÓNS COMPLEMENTARIAS		
		00		COMPLEMENTO DE DESTINO	228.410	
		01		COMPLEMENTO ESPECÍFICO	220.318	
		08		IPC GALEGO	4.297	
		43		COMPLEMENTO DE CARREIRA	20.822	
					473.847	1.082.410
	3			LABORAIS		
		0		LABORAL FIXO		
		00		RETRIBUCIÓNS BÁSICAS	1.690.801	
		01		OUTRAS REMUNERACIÓNS	221.640	
		05		TRIENIOS	154.417	
		08		IPC GALEGO	8.079	
		43		COMPLEMENTO DE CARREIRA PERSOAL LABORAL NON FUNCIONARIZADO	20.318	
					2.095.255	
				S U M A E S E G U E		2.095.255

PROXECTO DE ORZAMENTOS DA COMUNIDADE AUTÓNOMA GALEGA. ANO 2020

SECCIÓN	-	09	CONSELLERÍA DE ECONOMÍA, EMPREGO E INDUSTRIA
SERVIZO	-	A3	AXENCIA GALEGA DE INNOVACION
PROGRAMA	-	561A	PLAN GALEGO DE INVESTIGACIÓN, DESENVOLVEMENTO E INNOVACIÓN TECNOLÓXICA

CAPÍTULO	ARTIGO	CONCEPTO	SUBCONCEPTO	EXPLICACIÓN DO GASTO	TOTAL CONCEPTOS	TOTAL ARTIGOS E CAPITULOS
1	3			SUMAS ANTERIORES		2.095.255
		1		LABORAL TEMPORAL		
		00		RETRIBUCIÓNS BÁSICAS	243.155	
		24		ACUMULACIÓNS DE TAREFAS DE PERSOAL LABORAL TEMPORAL	5.356	
					248.511	
		3		LABORAL TEMPORAL INDEFINIDO		
		00		RETRIBUCIÓNS BÁSICAS	137.678	
		01		OUTRAS REMUNERACIÓNS	51.485	
		05		TRIENIOS	11.029	
		08		IPC GALEGO	719	
					200.911	2.544.677
	6			COTAS, PRESTACIÓNS E GASTOS SOCIAIS A CARGO DO EMPREGADOR		
		0		COTAS SOCIAIS		
		00		SEGURIDADE SOCIAL	868.745	
		24		SEGURIDADE SOCIAL ACUMULACIÓN DE TAREFAS	1.606	
		25		S. SOCIAL EXECUCIÓN PROGRAMAS EXTRAORDINARIOS DE CARÁCTER TEMPORAL	15.243	
		33		SEGURIDADE SOCIAL DO PERSOAL LABORAL TEMPORAL INDEFINIDO	58.252	
					943.846	943.846
	8			FONDO RETRIBUTIVO		
		0		FONDO RETRIBUTIVO	101.854	
					101.854	101.854
						=====
				TOTAL CAPÍTULO 1		4.731.587
2				GASTOS EN BENS CORRENTES E SERVIZOS		
	1			REPARACIÓNS, MANTEMENTO E CONSERVACIÓN		
		2		EDIFICIOS E OUTRAS CONSTRUCIÓNS	90.628	
					90.628	
		3		MAQUINARIA, INSTALACIÓNS E UTENSILIOS	12.000	
					12.000	
		6		EQUIPAMENTOS PARA PROCESOS DE INFORMACIÓN	2.000	
					2.000	104.628
	2			MATERIAL, SUBMINISTRACIÓNS E OUTROS		
		0		MATERIAL DE OFICINA		
		00		ORDINARIO NON INVENTARIABLE	11.000	
				SUMA E SEGUE		11.000

PROXECTO DE ORZAMENTOS DA COMUNIDADE AUTÓNOMA GALEGA. ANO 2020

SECCIÓN	-	09	CONSELLERÍA DE ECONOMÍA, EMPREGO E INDUSTRIA
SERVIZO	-	A3	AXENCIA GALEGA DE INNOVACION
PROGRAMA	-	561A	PLAN GALEGO DE INVESTIGACIÓN, DESENVOLVEMENTO E INNOVACIÓN TECNOLÓXICA

CAPÍTULO	ARTIGO	CONCEPTO	SUBCONCEPTO	EXPLICACIÓN DO GASTO	TOTAL CONCEPTOS	TOTAL ARTIGOS E CAPITULOS
2	2	0		SUMAS ANTERIORES		11.000
		01		PRENSA, REVISTAS, LIBROS E OUTRAS PUBLICACIÓNS	2.054	
		02		MATERIAL INFORMÁTICO NON INVENTARIABLE	6.402	
					19.456	
	1			SUBMINISTRACIÓNS		
		00		ENERXÍA ELÉCTRICA	72.436	
		01		AUGA	1.500	
		02		GAS	200	
		99		OUTRAS SUBMINISTRACIÓNS	4.000	
					78.136	
	2			COMUNICACIÓNS		
		00		TELFÓNICAS	33.346	
		01		POSTAIS	2.460	
		99		OUTRAS	2.600	
					38.406	
	3			TRANSPORTES	1.000	
					1.000	
	4			PRIMAS DE SEGUROS	5.000	
					5.000	
	5			TRIBUTOS	1.000	
					1.000	
	6			GASTOS DIVERSOS		
		06		REUNIÓNS, CONFERENCIAS E CURSOS	1.000	
		99		OUTROS	3.500	
					4.500	
	7			TRABALLOS REALIZADOS POR OUTRAS EMPRESAS		
		00		LIMPEZA E ASEO	119.738	
		01		SEGURANZA	80.828	
		99		OUTROS	8.000	
					208.566	356.064
	3			INDEMNIZACIÓNS POR RAZÓNS DO SERVIZO		
		0		AXUDAS DE CUSTO	9.000	
					9.000	
				SUMA E SEGUE		9.000

PROXECTO DE ORZAMENTOS DA COMUNIDADE AUTÓNOMA GALEGA. ANO 2020

SECCIÓN	-	09	CONSELLERÍA DE ECONOMÍA, EMPREGO E INDUSTRIA
SERVIZO	-	A3	AXENCIA GALEGA DE INNOVACION
PROGRAMA	-	561A	PLAN GALEGO DE INVESTIGACIÓN, DESENVOLVEMENTO E INNOVACIÓN TECNOLÓXICA

CAPÍTULO	ARTIGO	CONCEPTO	SUBCONCEPTO	EXPLICACIÓN DO GASTO	TOTAL CONCEPTOS	TOTAL ARTIGOS E CAPITULOS
2	3			SUMAS ANTERIORES		9.000
		1		LOCOMOCIÓN	9.000	
					9.000	18.000
						=====
				TOTAL CAPÍTULO 2		478.692
3				GASTOS FINANCEIROS		
	0			DÉBEDA PÚBLICA E PRÉSTAMOS		
		0		XUROS DE DÉBEDA PÚBLICA E PRÉSTAMOS	122.796	
					122.796	122.796
						=====
				TOTAL CAPÍTULO 3		122.796
4				TRANSFERENCIAS CORRENTES		
	0			Á ADMINISTRACIÓN XERAL E ORGANISMOS PÚBLICOS DO ESTADO		
		3		A EMPRESAS PÚBLICAS E OUTROS ENTES PÚBLICOS DO ESTADO		
			0	TRANSFERENCIAS CORRENTES A EMPRESAS PÚBLICAS E OUTROS ENTES PÚBLICOS DO ESTADO	1.063.286	
			1	TRANSFERENCIAS CORRENTES AO INSTITUTO DE ESTUDOS GALEGOS PADRE SARMIENTO	38.200	
					1.101.486	1.101.486
	4			A SOCIEDADES PÚBLICAS E OUTROS ENTES PÚBLICOS DA COMUNIDADEAUTÓNOMA		
		1		A SOCIEDADES MERCANTÍS		
			16	PARQUE TECNOLÓXICO DE GALICIA	627.518	
					627.518	
		3		A FUNDACIÓNS PÚBLICAS		
			02	FUNDACIÓN GALICIA-EUROPA	47.522	
			05	FUNDACIÓN CENTRO SUPERCOMPUTACION DE GALICIA	611.355	
			19	CENTRO TECNOLÓXICO DA CARNE	21.500	
					680.377	
	4			A UNIVERSIDADES PÚBLICAS DA COMUNIDADE AUTÓNOMA		
		0		TRANSFERENCIAS CORRENTES ÁS UNIVERSIDADES PÚBLICAS DA COMUNIDADE AUTÓNOMA	176.238	
					176.238	1.484.133
				SUMA E SEGUE		2.585.619

PROXECTO DE ORZAMENTOS DA COMUNIDADE AUTÓNOMA GALEGA. ANO 2020

SECCIÓN	-	09	CONSELLERÍA DE ECONOMÍA, EMPREGO E INDUSTRIA
SERVIZO	-	A3	AXENCIA GALEGA DE INNOVACION
PROGRAMA	-	561A	PLAN GALEGO DE INVESTIGACIÓN, DESENVOLVEMENTO E INNOVACIÓN TECNOLÓXICA

CAPÍTULO	ARTIGO	CONCEPTO	SUBCONCEPTO	EXPLICACIÓN DO GASTO	TOTAL CONCEPTOS	TOTAL ARTIGOS E CAPITULOS
4				S U M A S A N T E R I O R E S		2.585.619
	7			A EMPRESAS PRIVADAS		
		0		A EMPRESAS PRIVADAS		
			0	FOMENTO DA CONTRATACIÓN	1.556.000	
					1.556.000	1.556.000
	8			A FAMILIAS E INSTITUCIÓNS SEN FINS DE LUCRO		
		0		A FAMILIAS		
			0	AXUDAS PREDOUTORAIS E FOMENTO CONTRATACIÓN I + D +I	1.712.771	
					1.712.771	
			1	A INSTITUCIÓNS SEN FINS DE LUCRO		
			1	TRANSFERENCIA Á REAL ACADEMIA DE CIENCIAS	101.500	
			2	TRANSFERENCIAS CORRENTES Á FUNDACIÓN COTEC	60.102	
					161.602	1.874.373
						=====
				T O T A L C A P Í T U L O 4		6.015.992
6				INVESTIMENTOS REAIS		
	2			INVESTIMENTO NOVO ASOCIADO AO FUNCIONAMENTO OPERATIVO DOS SERVIZOS		
		2		EDIFICIOS E OUTRAS CONSTRUCIÓNS		
			0	EDIFICIOS E OUTRAS INSTALACIÓNS	100.000	
					100.000	
			3	MAQUINARIA, INSTALACIÓNS E UTENSILIOS		
			1	MAQUINARIA, INSTALACIÓNS E UTENSILIOS	9.600	
					9.600	109.600
	4			GASTOS EN INVESTIMENTOS DE CARACTER INMATERIAL		
		0		GASTOS EN INVESTIMENTOS DE CARACTER INMATERIAL		
			0	GASTOS EN INVESTIMENTOS INMATERIAIS DE I+D+I	19.900.376	
			1	PROXECTOS EUROPEOS	232.316	
					20.132.692	20.132.692
						=====
				T O T A L C A P Í T U L O 6		20.242.292
7				TRANSFERENCIAS DE CAPITAL		
		0		Á ADMINISTRACIÓN XERAL E ORGANISMOS PÚBLICOS DO ESTADO		
			3	A EMPRESAS PÚBLICAS E OUTROS ENTES PÚBLICOS DO ESTADO		
			0	TRANSFERENCIAS DE CAPITAL ÁS EMP. PÚBLICAS E OUTROS ENTES PÚBLICOS ESTATAIS	1.392.454	
						1.392.454
				S U M A E S E G U E		

PROXECTO DE ORZAMENTOS DA COMUNIDADE AUTÓNOMA GALEGA. ANO 2020

SECCIÓN	-	09	CONSELLERÍA DE ECONOMÍA, EMPREGO E INDUSTRIA
SERVIZO	-	A3	AXENCIA GALEGA DE INNOVACION
PROGRAMA	-	561A	PLAN GALEGO DE INVESTIGACIÓN, DESENVOLVEMENTO E INNOVACIÓN TECNOLÓXICA

CAPÍTULO	ARTIGO	CONCEPTO	SUBCONCEPTO	EXPLICACIÓN DO GASTO	TOTAL CONCEPTOS	TOTAL ARTIGOS E CAPITULOS
7	0	3		S U M A S A N T E R I O R E S		1.392.454
			1	TRANSFERENCIAS DE CAPITAL AO INSTITUTO DE ESTUDOS GALEGOS PADRE SARMIENTO	50.000	
					1.442.454	1.442.454
	3			A ORGANISMOS AUTÓNOMOS E AXENCIAS PÚBLICAS DA COMUNIDADE AUTNOMA		
		2		A AXENCIAS PÚBLICAS		
			10	AXENCIA GALEGA DE CALIDADE ALIMENTARIA	34.800	
					34.800	34.800
	4			A SOCIEDADES PÚBLICAS E OUTROS ENTES PÚBLICOS DA COMUNIDADEAUTÓNOMA		
		1		A SOCIEDADES MERCANTÍS DA COMUNIDADE AUTÓNOMA		
			16	PARQUE TECNOLÓXICO DE GALICIA	545.000	
					545.000	
		3		A FUNDACIÓNS PÚBLICAS		
			0	A FUNDACIÓNS PÚBLICAS	549.793	
			05	FUNDACIÓN CENTRO SUPERCOMPUTACION DE GALICIA	782.542	
			14	FUNDACIÓN GALEGA DE MEDICINA XENÓMICA	30.000	
			19	CENTRO TECNOLÓXICO DA CARNE	99.960	
			20	FUNDACION PÚBLICA CENTRO TECNOLOXICO DO MAR, (CETMAR)	41.000	
					1.503.295	
		4		A UNIVERSIDADES PÚBLICAS DA COMUNIDADE AUTÓNOMA		
			0	TRANSFERENCIAS ÁS UNIVERSIDADES	1.589.123	
					1.589.123	
		5		A OUTROS ENTES PÚBLICOS		
			0	A OUTRAS ENTIDADES PÚBLICAS INSTRUMENTAIS DA COMUNIDADE AUTÓNOMA	8.400	
					8.400	3.645.818
	6			A CORPORACIÓNS LOCAIS		
			0	A CORPORACIÓNS LOCAIS		
			0	A CORPORACIÓNS LOCAIS	210.000	
					210.000	210.000
	7			A EMPRESAS PRIVADAS		
			0	A EMPRESAS PRIVADAS		
			0	ACTUACIÓNS DE I + D + I	37.047.555	
				S U M A E S E G U E		37.047.555

PROXECTO DE ORZAMENTOS DA COMUNIDADE AUTÓNOMA GALEGA. ANO 2020

SECCIÓN	-	09	CONSELLERÍA DE ECONOMÍA, EMPREGO E INDUSTRIA
SERVIZO	-	A3	AXENCIA GALEGA DE INNOVACION
PROGRAMA	-	561A	PLAN GALEGO DE INVESTIGACIÓN, DESENVOLVEMENTO E INNOVACIÓN TECNOLÓXICA

CAPÍTULO	ARTIGO	CONCEPTO	SUBCONCEPTO	EXPLICACIÓN DO GASTO	TOTAL CONCEPTOS	TOTAL ARTIGOS E CAPITULOS
7	7	0		S U M A S A N T E R I O R E S		37.047.555
		01		PROXECTO E-K9, VEHÍCULO ELÉCTRICO, PEUGEOT CITROEN AUTOMÓVILES ESPAÑA, S.A.	1.900.000	
					38.947.555	38.947.555
8				A FAMILIAS E INSTITUCIÓNS SEN FINS DE LUCRO		
	1			A INSTITUCIÓNS SEN FINS DE LUCRO		
		0		ACTUACIÓNS DE I + D + I	18.743.903	
					18.743.903	18.743.903
				T O T A L C A P Í T U L O 7		=====
						63.024.530
8				ACTIVOS FINANCIEROS		
	7			ACHEGAS A CONTA DE CAPITAL		
		0		ACHEGAS Ó CAPITAL DE ENTES DE DEREITO PÚBLICO		
		0		ACHEGAS ACTIVOS FINANCIEROS	359.000	
					359.000	
		3		ACHEGAS A CONTA DE CAPITAL DE FUNDACIÓNS PÚBLICAS DA COMUNIDADE AUTÓNOMA		
		0		ACHEGAS ACTIVOS FINANCIEROS	100.000	
					100.000	459.000
8				FONDO CAPITAL RISCO		
	0			FONDO CAPITAL RISCO		
		0		INSTRUMENTOS FINANCIEROS	1.875.000	
					1.875.000	1.875.000
				T O T A L C A P Í T U L O 8		=====
						2.334.000
9				PASIVOS FINANCIEROS		
	5			AMORTIZACIÓN DE DÉBEDA PÚBLICA E PRÉSTAMOS		
		2		DEVOLUCIÓN PRÉSTAMOS	4.490.331	
					4.490.331	4.490.331
				T O T A L C A P Í T U L O 9		=====
						4.490.331
				T O T A L P R O G R A M A 561A		101.440.220
				T O T A L S E R V I Z O A3		101.440.220
				T O T A L S E C C I Ó N 09		101.440.220

PROXECTO DE ORZAMENTOS DA COMUNIDADE AUTÓNOMA GALEGA. ANO 2020

CONSELLERÍA DE ECONOMÍA, EMPREGO E INDUSTRIA

RESUMO POR ARTIGOS DE OPERACIONS DE GASTOS

CAPI-TULO	ARTIGO	EXPLICACION DO GASTO	TOTAL
1		GASTOS DE PERSOAL	
	0	ALTOS CARGOS E DELEGADOS	58.800
	2	FUNCIONARIOS	1.082.410
	3	LABORAIS	2.544.677
	6	COTAS, PRESTACIÓNS E GASTOS SOCIAIS A CARGO DO EMPREGADOR	943.846
	8	FONDO RETRIBUTIVO	101.854
			4.731.587
2		GASTOS EN BENS CORRENTES E SERVIZOS	
	1	REPARACIÓNS, MANTEMENTO E CONSERVACIÓN	104.628
	2	MATERIAL, SUBMINISTRACIÓNS E OUTROS	356.064
	3	INDEMNIZACIÓNS POR RAZÓNS DO SERVIZO	18.000
			478.692
3		GASTOS FINANCEIROS	
	0	DÉBEDA PÚBLICA E PRÉSTAMOS	122.796
			122.796
4		TRANSFERENCIAS CORRENTES	
	0	Á ADMINISTRACIÓN XERAL E ORGANISMOS PÚBLICOS DO ESTADO	1.101.486
	4	A SOCIEDADES PÚBLICAS E OUTROS ENTES PÚBLICOS DA COMUNIDADEAUTÓNOMA	1.484.133
	7	A EMPRESAS PRIVADAS	1.556.000
	8	A FAMILIAS E INSTITUCIÓNS SEN FINS DE LUCRO	1.874.373
			6.015.992
6		INVESTIMENTOS REAIS	
	2	INVESTIMENTO NOVO ASOCIADO AO FUNCIONAMENTO OPERATIVO DOS SERVIZOS	109.600
	4	GASTOS EN INVESTIMENTOS DE CARACTER INMATERIAL	20.132.692
			20.242.292
		S U M A E S E G U E	31.591.359

PROXECTO DE ORZAMENTOS DA COMUNIDADE AUTÓNOMA GALEGA. ANO 2020

CONSELLERÍA DE ECONOMÍA, EMPREGO E INDUSTRIA

RESUMO POR ARTIGOS DE OPERACIONS DE GASTOS

CAPI- TULO	ARTI- GO	EXPLICACION DO GASTO	TOTAL
		SUMAS ANTERIORES	31.591.359
7		TRANSFERENCIAS DE CAPITAL	
	0	Á ADMINISTRACIÓN XERAL E ORGANISMOS PÚBLICOS DO ESTADO	1.442.454
	3	A ORGANISMOS AUTÓNOMOS E AXENCIAS PÚBLICAS DA COMUNIDADE AUTNOMA	34.800
	4	A SOCIEDADES PÚBLICAS E OUTROS ENTES PÚBLICOS DA COMUNIDADEAUTÓNOMA	3.645.818
	6	A CORPORACIÓNS LOCAIS	210.000
	7	A EMPRESAS PRIVADAS	38.947.555
	8	A FAMILIAS E INSTITUCIÓNS SEN FINS DE LUCRO	18.743.903
			63.024.530
8		ACTIVOS FINANCEIROS	
	7	ACHEGAS A CONTA DE CAPITAL	459.000
	8	FONDO CAPITAL RISCO	1.875.000
			2.334.000
9		PASIVOS FINANCEIROS	
	5	AMORTIZACIÓN DE DÉBEDA PÚBLICA E PRÉSTAMOS	4.490.331
			4.490.331
		T O T A L	101.440.220

PROXECTO DE ORZAMENTOS DA COMUNIDADE AUTÓNOMA GALEGA. ANO 2020

TOTAL XERAL

RESUMO POR ARTIGOS DE OPERACIONS DE GASTOS

CAPI-TULO	ARTIGO	EXPLICACION DO GASTO	TOTAL
1		GASTOS DE PERSOAL	
	0	ALTOS CARGOS E DELEGADOS	58.800
	2	FUNCIONARIOS	1.082.410
	3	LABORAIS	2.544.677
	6	COTAS, PRESTACIÓNS E GASTOS SOCIAIS A CARGO DO EMPREGADOR	943.846
	8	FONDO RETRIBUTIVO	101.854
			4.731.587
2		GASTOS EN BENS CORRENTES E SERVIZOS	
	1	REPARACIÓNS, MANTEMENTO E CONSERVACIÓN	104.628
	2	MATERIAL, SUBMINISTRACIÓNS E OUTROS	356.064
	3	INDEMNIZACIÓNS POR RAZÓNS DO SERVIZO	18.000
			478.692
3		GASTOS FINANCEIROS	
	0	DÉBEDA PÚBLICA E PRÉSTAMOS	122.796
			122.796
4		TRANSFERENCIAS CORRENTES	
	0	Á ADMINISTRACIÓN XERAL E ORGANISMOS PÚBLICOS DO ESTADO	1.101.486
	4	A SOCIEDADES PÚBLICAS E OUTROS ENTES PÚBLICOS DA COMUNIDADEAUTÓNOMA	1.484.133
	7	A EMPRESAS PRIVADAS	1.556.000
	8	A FAMILIAS E INSTITUCIÓNS SEN FINS DE LUCRO	1.874.373
			6.015.992
6		INVESTIMENTOS REAIS	
	2	INVESTIMENTO NOVO ASOCIADO AO FUNCIONAMENTO OPERATIVO DOS SERVIZOS	109.600
	4	GASTOS EN INVESTIMENTOS DE CARACTER INMATERIAL	20.132.692
			20.242.292
		S U M A E S E G U E	31.591.359

PROXECTO DE ORZAMENTOS DA COMUNIDADE AUTÓNOMA GALEGA. ANO 2020

TOTAL XERAL

RESUMO POR ARTIGOS DE OPERACIONS DE GASTOS

CAPI- TULO	ARTI- GO	EXPLICACION DO GASTO	TOTAL
		SUMAS ANTERIORES	31.591.359
7		TRANSFERENCIAS DE CAPITAL	
	0	Á ADMINISTRACIÓN XERAL E ORGANISMOS PÚBLICOS DO ESTADO	1.442.454
	3	A ORGANISMOS AUTÓNOMOS E AXENCIAS PÚBLICAS DA COMUNIDADE AUTNOMA	34.800
	4	A SOCIEDADES PÚBLICAS E OUTROS ENTES PÚBLICOS DA COMUNIDADEAUTÓNOMA	3.645.818
	6	A CORPORACIÓNS LOCAIS	210.000
	7	A EMPRESAS PRIVADAS	38.947.555
	8	A FAMILIAS E INSTITUCIÓNS SEN FINS DE LUCRO	18.743.903
			63.024.530
8		ACTIVOS FINANCEIROS	
	7	ACHEGAS A CONTA DE CAPITAL	459.000
	8	FONDO CAPITAL RISCO	1.875.000
			2.334.000
9		PASIVOS FINANCEIROS	
	5	AMORTIZACIÓN DE DÉBEDA PÚBLICA E PRÉSTAMOS	4.490.331
			4.490.331
		T O T A L	101.440.220

PROXECTO DE ORZAMENTOS DA COMUNIDADE AUTÓNOMA GALEGA. ANO 2020

RESUMO XERAL DO ORZAMENTO DE GASTOS

	Capítulo 1	Capítulo 3	Capítulo 5	Capítulo 7	Capítulo 9
	Capítulo 2	Capítulo 4	Capítulo 6	Capítulo 8	TOTAL
CONSELLERÍA DE ECON., EMPREGO E INDUSTRIA	4.731.587	122.796	0	63.024.530	4.490.331
	478.692	6.015.992	20.242.292	2.334.000	101.440.220
TOTAL	4.731.587	122.796	0	63.024.530	4.490.331
	478.692	6.015.992	20.242.292	2.334.000	101.440.220