




**AXENCIA DE TURISMO DE GALICIA**





## ESTADO DE INGRESOS



PROXECTO DE ORZAMENTOS DA COMUNIDADE AUTÓNOMA GALEGA. ANO 2020

OPERACIONES CORRENTES

CAPÍTULO	ARTIGO	CONCEPTO	SUBCONCEPTO	PARTIDA	EXPLICACIÓN DO INGRESO	TOTAL CONCEPTOS	TOTAL ARTIGOS E CAPÍTULOS
3					TAXAS, PREZOS E OUTROS INGRESOS		
	0				TAXAS ADMINISTRATIVAS		
		1			TAXAS POR SERVIZOS ADMINISTRATIVOS		
			04		OUTRAS TAXAS POR SERVIZOS ADMINISTRATIVOS	35.015	
						35.015	
	2				TAXAS POR SERVIZOS PROFESIONAIS		
		01			MODALIDADE ADMINISTRATIVO-FACULTATIVA	200.000	
		02			MODALIDADE ACTUACIÓNS PROFESIONAIS	175.020	
						375.020	
	3				TAXAS POR VENDA DE BENS		
			02		OUTRAS TAXAS POR VENDA DE BENS	11.000	
						11.000	421.035
	1				PREZOS		
		2			PREZOS PRIVADOS	2.507.190	
						2.507.190	2.507.190
	8				REINTEGROS		
		0			DE EXERCICIOS PECHADOS	25.000	
						25.000	25.000
	9				OUTROS INGRESOS		
		1			RECARGAS E MULTAS		
			01		XUROS DE DEMORA	500	
						500	
		2			SANCIÓNS IMPOSTAS POLAS CONSELLERÍAS		
			11		CONSELLERÍA DE CULTURA E TURISMO	150.000	
						150.000	
		9			INGRESOS DIVERSOS		
			01		RECURSOS EVENTUAIS	1.000	
			99		OUTROS INGRESOS DIVERSOS	60.000	
						61.000	211.500
							=====
					TOTAL CAPÍTULO 3		3.164.725

PROXECTO DE ORZAMENTOS DA COMUNIDADE AUTÓNOMA GALEGA. ANO 2020

OPERACIONES CORRENTES

CAPÍTULO	ARTIGO	CONCEPTO	SUBCONCEPTO	PARTIDA	EXPLICACIÓN DO INGRESO	TOTAL CONCEPTOS	TOTAL ARTIGOS E CAPÍTULOS
4					TRANSFERENCIAS CORRENTES		
	1				DA ADMINISTRACIÓN XERAL DA COMUNIDADE AUTÓNOMA		
		0			DA ADMINISTRACIÓN XERAL DA COMUNIDADE AUTÓNOMA		
			00		FONDOS PROPIOS 20.165.948		
			23		COOPERACIÓN TRANSFRONTEIRIZA ESPAÑA-PORTUGAL 2014-2020 36.330		
						20.202.278	20.202.278
							=====
					TOTAL CAPÍTULO 4		20.202.278

PROXECTO DE ORZAMENTOS DA COMUNIDADE AUTÓNOMA GALEGA. ANO 2020

OPERACIONES CORRENTES

CAPÍTULO	ARTIGO	CONCEPTO	SUBCONCEPTO	PARTIDA	EXPLICACIÓN DO INGRESO	TOTAL CONCEPTOS	TOTAL ARTIGOS E CAPÍTULOS
5					INGRESOS PATRIMONIAIS		
	2				XUROS DE DEPÓSITOS		
		0			XUROS DE CONTAS BANCARIAS		
			00		DE CONTAS CORRENTES	350	
						350	350
4					RENDAS DE BENS INMOBLES		
	0				ALUGUEIRO E PRODUCTOS DE INMOBLES	44.800	
						44.800	44.800
5					PRODUTOS DE CONCESIÓNS E APROVEITAMENTOS ESPECIAIS		
	0				DE CONCESIÓNS ADMINISTRATIVAS	55.000	
						55.000	55.000
							=====
					TOTAL CAPÍTULO 5		100.150

PROXECTO DE ORZAMENTOS DA COMUNIDADE AUTÓNOMA GALEGA. ANO 2020

OPERACIONES DE CAPITAL

CAPÍTULO	ARTIGO	CONCEPTO	SUBCONCEPTO	PARTIDA	EXPLICACIÓN DO INGRESO	TOTAL CONCEPTOS	TOTAL ARTIGOS E CAPÍTULOS
6					ALLEAMENTO DE INVERSIONES REALES		
	8				REINTEGRO POR OPERACIONES DE CAPITAL		
		0			DE EJERCICIOS PECHADOS	15.000	
						15.000	15.000
							=====
					TOTAL CAPÍTULO 6		15.000



PROXECTO DE ORZAMENTOS DA COMUNIDADE AUTÓNOMA GALEGA. ANO 2020

OPERACIONES DE CAPITAL

CAPÍTULO	ARTIGO	CONCEPTO	SUBCONCEPTO	PARTIDA	EXPLICACIÓN DO INGRESO	TOTAL CONCEPTOS	TOTAL ARTIGOS E CAPÍTULOS
7					TRANSFERENCIAS DE CAPITAL		
	1				DA ADMINISTRACIÓN XERAL DA COMUNIDADE AUTÓNOMA		
		0			DA ADMINISTRACIÓN XERAL DA COMUNIDADE AUTÓNOMA		
			00		FONDOS PROPIOS	36.487.489	
			23		FEDER P.O. 2014-2020	3.569.546	
			30		COOPERACIÓN TRANSFRONTEIRIZA ESPAÑA-PORTUGAL 2014-2020	296.721	
						40.353.756	40.353.756
	7				DE EMPRESAS PRIVADAS		
		0			DE EMPRESAS PRIVADAS		
			11		DA CONSELLERÍA DE CULTURA E TURISMO		
			0481		PATROCINIOS XACOBEO 2021	10.000.000	
						10.000.000	10.000.000
							=====
					TOTAL CAPÍTULO 7		50.353.756
					TOTAL INGRESOS		73.835.909



PROXECTO DE ORZAMENTOS DA COMUNIDADE AUTÓNOMA GALEGA. ANO 2020

Resumo por Artigos de Operacións de Ingresos

CAPÍTULO	ARTIGOS	EXPLICACIÓN DO INGRESO	TOTAL
3		TAXAS, PREZOS E OUTROS INGRESOS	
	0	TAXAS ADMINISTRATIVAS	421.035
	1	PREZOS	2.507.190
	8	REINTEGROS	25.000
	9	OUTROS INGRESOS	211.500
			3.164.725
4		TRANSFERENCIAS CORRENTES	
	1	DA ADMINISTRACIÓN XERAL DA COMUNIDADE AUTÓNOMA	20.202.278
			20.202.278
5		INGRESOS PATRIMONIAIS	
	2	XUROS DE DEPÓSITOS	350
	4	RENDAS DE BENS INMOBLES	44.800
	5	PRODUTOS DE CONCESIÓNS E APROVEITAMENTOS ESPECIAIS	55.000
			100.150
6		ALLEAMENTO DE INVESTIMENTOS REAIS	
	8	REINTEGRO POR OPERACIONS DE CAPITAL	15.000
			15.000
7		TRANSFERENCIAS DE CAPITAL	
	1	DA ADMINISTRACIÓN XERAL DA COMUNIDADE AUTÓNOMA	40.353.756
	7	DE EMPRESAS PRIVADAS	10.000.000
			50.353.756
		TOTAL	73.835.909





## RESUMO XERAL DE GASTOS



PROXECTO DE ORZAMENTOS DA COMUNIDADE AUTÓNOMA GALEGA. ANO 2020

RESUMO XERAL POR SERVIZOS E CAPÍTULOS

ORGANISMO - 11 AXENCIA DE TURISMO DE GALICIA

	CAPÍTULOS E ARTIGOS	SERVIZOS	A2		TOTAL
1-	GASTOS DE PERSOAL				
10	-	ALTOS CARGOS E DELEGADOS	58.800	0	58.800
12	-	FUNCIONARIOS	3.230.507	0	3.230.507
13	-	LABORAIS	5.310.386	0	5.310.386
16	-	COTAS, PRESTACIÓNS E GASTOS SOCIAIS A CARGO DO EMPREGADOR	2.369.360	0	2.369.360
18	-	FONDO RETRIBUTIVO	241.319	0	241.319
		TOTAL CAPÍTULO 1	11.210.372	0	11.210.372
2-	GASTOS EN BENS CORRENTES E SERVIZOS				
20	-	ALUGAMENTOS E CANONS	175.318	0	175.318
21	-	REPARACIÓNS, MANTEMENTO E CONSERVACIÓN	4.347.935	0	4.347.935
22	-	MATERIAL, SUBMINISTRACIÓNS E OUTROS	2.502.527	0	2.502.527
23	-	INDEMNIZACIÓNS POR RAZÓNS DO SERVIZO	65.801	0	65.801
		TOTAL CAPÍTULO 2	7.091.581	0	7.091.581
3-	GASTOS FINANCEIROS				
35	-	XUROS DE DEMORA E OUTROS GASTOS FINANCEIROS	200	0	200
		TOTAL CAPÍTULO 3	200	0	200
4-	TRANSFERENCIAS CORRENTES				
44	-	A SOCIEDADES PÚBLICAS E OUTROS ENTES PÚBLICOS DA	3.075.000	0	3.075.000
46	-	A CORPORACIÓNS LOCAIS	640.000	0	640.000
47	-	A EMPRESAS PRIVADAS	170.000	0	170.000
48	-	A FAMILIAS E INSTITUCIÓNS SEN FINS DE LUCRO	1.280.000	0	1.280.000
		TOTAL CAPÍTULO 4	5.165.000	0	5.165.000
6-	INVESTIMENTOS REAIS				
61	-	INVESTIMENTOS DE REPOSICIÓNS EN INFRAESTRUCTURA E BENS	10.702.536	0	10.702.536
62	-	INVESTIMENTO NOVO ASOCIADO AO FUNCIONAMENTO OPERATIVO DOS	2.300.000	0	2.300.000
63	-	INVESTIMENTO DE REPOSICIÓNS ASOCIADO AO FUNCIONAMENTO OPERATIVO	50.000	0	50.000
64	-	GASTOS EN INVESTIMENTOS DE CARACTER INMATERIAL	23.552.862	0	23.552.862
		TOTAL CAPÍTULO 6	36.605.398	0	36.605.398
7-	TRANSFERENCIAS DE CAPITAL				
74	-	A SOCIEDADES PÚBLICAS E OUTROS ENTES PÚBLICOS DA	140.000	0	140.000
76	-	A CORPORACIÓNS LOCAIS	5.273.758	0	5.273.758
77	-	A EMPRESAS PRIVADAS	3.450.000	0	3.450.000
78	-	A FAMILIAS E INSTITUCIÓNS SEN FINS DE LUCRO	4.899.600	0	4.899.600
		TOTAL CAPÍTULO 7	13.763.358	0	13.763.358
		TOTAL XERAL	73.835.909	0	73.835.909





















## ESTADO DE GASTOS







**CONSELLERÍA DE CULTURA E TURISMO**





**11 CONSELLERÍA DE CULTURA E TURISMO**  
**A2 AXENCIA DE TURISMO DE GALICIA**



PROXECTO DE ORZAMENTOS DA COMUNIDADE AUTÓNOMA GALEGA. ANO 2020

SECCIÓN	-	11	CONSELLERÍA DE CULTURA E TURISMO
SERVIZO	-	A2	AXENCIA DE TURISMO DE GALICIA
PROGRAMA	-	761A	POTENCIACIÓN E PROMOCIÓN DO TURISMO

CAPÍTULO	ARTIGO	CONCEPTO	SUBCONCEPTO	EXPLICACIÓN DO GASTO	TOTAL CONCEPTOS	TOTAL ARTIGOS E CAPITULOS
1				GASTOS DE PERSOAL		
	0			ALTOS CARGOS E DELEGADOS		
		0		RETRIBUCIÓNS BÁSICAS E OUTRAS REMUNERACIÓNS DE ALTOS CARGOSE DELEGADOS		
		00		RETRIBUCIÓNS BÁSICAS	18.065	
		01		OUTRAS REMUNERACIÓNS	40.513	
		08		IPC GALEGO	222	
					58.800	58.800
	2			FUNCIONARIOS		
		0		RETRIBUCIÓNS BÁSICAS		
		00		SOLDOS SUBGRUPO A1	184.031	
		01		SOLDOS SUBGRUPO A2	625.313	
		02		SOLDOS SUBGRUPO C1	261.786	
		03		SOLDOS SUBGRUPO C2	221.773	
		04		SOLDOS AGRUPACIÓNS PROFESIONAIS	69.373	
		05		TRIENIOS	266.970	
					1.629.246	
		1		RETRIBUCIÓNS COMPLEMENTARIAS		
		00		COMPLEMENTO DE DESTINO	751.348	
		01		COMPLEMENTO ESPECÍFICO	746.088	
		08		IPC GALEGO	14.192	
		43		COMPLEMENTO DE CARREIRA	89.633	
					1.601.261	3.230.507
	3			LABORAIS		
		0		LABORAL FIXO		
		00		RETRIBUCIÓNS BÁSICAS	3.184.870	
		01		OUTRAS REMUNERACIÓNS	1.198.863	
		05		TRIENIOS	412.894	
		08		IPC GALEGO	1.161	
		43		COMPLEMENTO DE CARREIRA PERSOAL LABORAL NON FUNCIONARIZADO	3.093	
					4.800.881	
		1		LABORAL TEMPORAL		
		00		RETRIBUCIÓNS BÁSICAS	141.096	
				S U M A E S E G U E		4.941.977

PROXECTO DE ORZAMENTOS DA COMUNIDADE AUTÓNOMA GALEGA. ANO 2020

SECCIÓN	-	11	CONSELLERÍA DE CULTURA E TURISMO
SERVIZO	-	A2	AXENCIA DE TURISMO DE GALICIA
PROGRAMA	-	761A	POTENCIACIÓN E PROMOCIÓN DO TURISMO

CAPÍTULO	ARTIGO	CONCEPTO	SUBCONCEPTO	EXPLICACIÓN DO GASTO	TOTAL CONCEPTOS	TOTAL ARTIGOS E CAPITULOS
1	3	1		SUMAS ANTERIORES		4.941.977
		01		OUTRAS REMUNERACIÓNS	36.334	
						177.430
		3		LABORAL TEMPORAL INDEFINIDO		
		00		RETRIBUCIÓNS BÁSICAS	291.297	
		01		OUTRAS REMUNERACIÓNS	18.722	
		05		TRIENIOS	21.686	
		08		IPC GALEGO	370	
						332.075
						5.310.386
	6			COTAS, PRESTACIÓNS E GASTOS SOCIAIS A CARGO DO EMPREGADOR		
		0		COTAS SOCIAIS		
		00		SEGURIDADE SOCIAL	2.256.835	
		33		SEGURIDADE SOCIAL DO PERSOAL LABORAL TEMPORAL INDEFINIDO	105.479	
						2.362.314
		2		GASTOS SOCIAIS DO PERSOAL		
		04		ACCIÓN SOCIAL	7.046	
						7.046
						2.369.360
	8			FONDO RETRIBUTIVO		
		0		FONDO RETRIBUTIVO	241.319	
						241.319
						241.319
						=====
				TOTAL CAPÍTULO 1		11.210.372
2				GASTOS EN BENS CORRENTES E SERVIZOS		
		0		ALUGAMENTOS E CANONS		
		2		EDIFICIOS E OUTRAS CONSTRUCIÓNS	115.984	
						115.984
		3		MAQUINARIA, INSTALACIÓNS E UTENSILIOS	3.000	
						3.000
		4		MATERIAL DE TRANSPORTE	54.334	
						54.334
		9		CANONS	2.000	
						2.000
						175.318
	1			REPARACIÓNS, MANTEMENTO E CONSERVACIÓN		
		0		INFRAESTRUCTURA E BENS NATURALS	3.742.750	
						3.742.750
						3.742.750
				SUMA E SEGUE		3.742.750

PROXECTO DE ORZAMENTOS DA COMUNIDADE AUTÓNOMA GALEGA. ANO 2020

SECCIÓN	-	11	CONSELLERÍA DE CULTURA E TURISMO
SERVIZO	-	A2	AXENCIA DE TURISMO DE GALICIA
PROGRAMA	-	761A	POTENCIACIÓN E PROMOCIÓN DO TURISMO

CAPÍTULO	ARTIGO	CONCEPTO	SUBCONCEPTO	EXPLICACIÓN DO GASTO	TOTAL CONCEPTOS	TOTAL ARTIGOS E CAPITULOS
2	1			SUMAS ANTERIORES		3.742.750
		2		EDIFICIOS E OUTRAS CONSTRUCCIÓN	329.185	
						329.185
		3		MAQUINARIA, INSTALACIÓNS E UTENSILIOS	150.000	
						150.000
		4		MATERIAL DE TRANSPORTE	13.000	
						13.000
		6		EQUIPAMENTOS PARA PROCESOS DE INFORMACIÓN	113.000	
						113.000
	2			MATERIAL, SUBMINISTRACIÓNS E OUTROS		4.347.935
		0		MATERIAL DE OFICINA		
			00	ORDINARIO NON INVENTARIABLE	75.461	
			01	PRENSA, REVISTAS, LIBROS E OUTRAS PUBLICACIÓNS	9.000	
			02	MATERIAL INFORMÁTICO NON INVENTARIABLE	15.000	
						99.461
		1		SUBMINISTRACIÓNS		
			00	ENERXÍA ELÉCTRICA	230.000	
			01	AUGA	30.000	
			02	GAS	160.000	
			03	COMBUSTIBLES	17.500	
			04	VESTIARIO	34.000	
			05	PRODUCTOS ALIMENTICIOS	416.000	
			99	OUTRAS SUBMINISTRACIÓNS	52.000	
						939.500
		2		COMUNICACIÓNS		
			00	TELEFÓNICAS	275.284	
			01	POSTAIS	111.000	
						386.284
		3		TRANSPORTES	10.800	
						10.800
		4		PRIMAS DE SEGUROS	27.300	
						27.300
		5		TRIBUTOS	28.311	
						28.311
				SUMA E SEGUE		1.491.656

PROXECTO DE ORZAMENTOS DA COMUNIDADE AUTÓNOMA GALEGA. ANO 2020

SECCIÓN	-	11	CONSELLERÍA DE CULTURA E TURISMO
SERVIZO	-	A2	AXENCIA DE TURISMO DE GALICIA
PROGRAMA	-	761A	POTENCIACIÓN E PROMOCIÓN DO TURISMO

CAPÍTULO	ARTIGO	CONCEPTO	SUBCONCEPTO	EXPLICACIÓN DO GASTO	TOTAL CONCEPTOS	TOTAL ARTIGOS E CAPITULOS
2	2			SUMAS ANTERIORES		1.491.656
		6		GASTOS DIVERSOS		
		02		PUBLICIDADE E PROPAGANDA	500	
		03		XURÍDICOS, CONTENCIOSOS	15.000	
		06		REUNIÓNS, CONFERENCIAS E CURSOS	15.000	
		99		OUTROS	20.100	
					50.600	
		7		TRABALLOS REALIZADOS POR OUTRAS EMPRESAS		
		00		LIMPEZA E ASEO	405.666	
		01		SEGURANZA	350.000	
		06		ESTUDOS E TRABALLOS TÉCNICOS	50.000	
		99		OUTROS	18.400	
					824.066	
		9		GASTOS DE FUNCIONAMENTO DOS CENTROS DOCENTES NON UNIVERSITARIOS	136.205	
					136.205	2.502.527
	3			INDEMNIZACIÓNS POR RAZÓNS DO SERVIZO		
		0		AXUDAS DE CUSTO	35.701	
					35.701	
		1		LOCOMOCIÓN	30.000	
					30.000	
		3		OUTRAS INDEMNIZACIÓNS	100	
					100	65.801
						=====
				TOTAL CAPÍTULO 2		7.091.581
3				GASTOS FINANCEIROS		
		5		XUROS DE DEMORA E OUTROS GASTOS FINANCEIROS		
		3		DIFERENZAS DE CAMBIO POR PAGAMENTOS EN DIVISAS	200	
					200	200
						=====
				TOTAL CAPÍTULO 3		200
4				TRANSFERENCIAS CORRENTES		
		4		A SOCIEDADES PÚBLICAS E OUTROS ENTES PÚBLICOS DA COMUNIDADEAUTÓNOMA		
		1		A SOCIEDADES MERCANTÍS		
		11		SOCIEDADE ANÓNIMA DE XESTIÓN DO XACOBEO	3.000.000	
					3.000.000	
				SUMA E SEGUE		3.000.000



PROXECTO DE ORZAMENTOS DA COMUNIDADE AUTÓNOMA GALEGA. ANO 2020

SECCIÓN	-	11	CONSELLERÍA DE CULTURA E TURISMO
SERVIZO	-	A2	AXENCIA DE TURISMO DE GALICIA
PROGRAMA	-	761A	POTENCIACIÓN E PROMOCIÓN DO TURISMO

CAPÍTULO	ARTIGO	CONCEPTO	SUBCONCEPTO	EXPLICACIÓN DO GASTO	TOTAL CONCEPTOS	TOTAL ARTIGOS E CAPITULOS
4	4			SUMAS ANTERIORES		3.000.000
		4		A UNIVERSIDADES PÚBLICAS DA COMUNIDADE AUTÓNOMA		
		0		A UNIVERSIDADES PÚBLICAS DA COMUNIDADE AUTÓNOMA	75.000	
					75.000	3.075.000
	6			A CORPORACIÓNS LOCAIS		
		0		A CORPORACIÓNS LOCAIS		
		0		PROMOCIÓN E POTENCIACION DO TURISMO	640.000	
					640.000	640.000
	7			A EMPRESAS PRIVADAS		
		0		A EMPRESAS PRIVADAS		
		0		APOIO A ENTIDADES PROFESIONAIS DO SECTOR TURISTICO	170.000	
					170.000	170.000
	8			A FAMILIAS E INSTITUCIÓNS SEN FINS DE LUCRO		
		0		A FAMILIAS		
		0		A FAMILIAS E INSTITUCIÓNS SEN FINS DE LUCRO	360.000	
					360.000	
		1		A INSTITUCIÓNS SEN FINS DE LUCRO		
		0		APOIO FAMILIAS E INSTITUCIÓNS SEN FINS DE LUCRO	900.000	
					900.000	
		4		COTAS SOCIAIS BOLSEIROS		
		0		COTAS SOCIAIS BOLSEIROS	20.000	
					20.000	1.280.000
						=====
				TOTAL CAPÍTULO 4		5.165.000
6				INVESTIMENTOS REAIS		
		1		INVESTIMENTOS DE REPOSICIÓN EN INFRAESTRUCTURA E BENS DESTINADOS Ó USO XERAL		
			6	INFRAESTRUTURAS E EQUIPAMENTOS DE APOIO Ó DESENVOLVEMENTO DO TURISMO E OS SERVIZOS		
			0	INFRAESTRUTURAS E EQUIPAMENTOS DE APOIO	10.702.536	
					10.702.536	10.702.536
		2		INVESTIMENTO NOVO ASOCIADO AO FUNCIONAMENTO OPERATIVO DOS SERVIZOS		
			2	EDIFICIOS E OUTRAS CONSTRUCIÓNS		
			0	EDIFICIOS E OUTRAS CONSTRUCIÓNS	2.000.000	
					2.000.000	
				SUMA E SEGUE		2.000.000

PROXECTO DE ORZAMENTOS DA COMUNIDADE AUTÓNOMA GALEGA. ANO 2020

SECCIÓN	-	11	CONSELLERÍA DE CULTURA E TURISMO
SERVIZO	-	A2	AXENCIA DE TURISMO DE GALICIA
PROGRAMA	-	761A	POTENCIACIÓN E PROMOCIÓN DO TURISMO

CAPÍTULO	ARTIGO	CONCEPTO	SUBCONCEPTO	EXPLICACIÓN DO GASTO	TOTAL CONCEPTOS	TOTAL ARTIGOS E CAPITULOS
6	2			S U M A S A N T E R I O R E S		2.000.000
		5		MOBILIARIO E UTENSILIOS		
		0		EQUIPAMENTO	300.000	
					300.000	2.300.000
	3			INVESTIMENTO DE REPOSICIÓN ASOCIADO AO FUNCIONAMENTO OPERATIVO DOS SERVIZOS		
		2		EDIFICIOS E OUTRAS CONSTRUCIÓNS		
		0		REPARACIÓNS E CONSERVACIÓN	50.000	
					50.000	50.000
	4			GASTOS EN INVESTIMENTOS DE CARACTER INMATERIAL		
		0		GASTOS EN INVESTIMENTOS DE CARACTER INMATERIAL		
		0		PROMOCIÓN E DIFUSIÓN DO TURISMO	23.106.353	
		3		DESENVOLVEMENTO E PROMOCIÓN REXIONAL	446.509	
					23.552.862	23.552.862
						=====
				T O T A L C A P Í T U L O 6		36.605.398
7				TRANSFERENCIAS DE CAPITAL		
	4			A SOCIEDADES PÚBLICAS E OUTROS ENTES PÚBLICOS DA COMUNIDADEAUTÓNOMA		
		3		A FUNDACIÓNS PÚBLICAS		
		01		FUNDACIÓN SEMANA VERDE DE GALICIA	50.000	
					50.000	
		4		A UNIVERSIDADES PÚBLICAS DA COMUNIDADE AUTÓNOMA		
		0		CONVENIOS CON UNIVERSIDADES	90.000	
					90.000	140.000
	6			A CORPORACIÓNS LOCAIS		
		0		A CORPORACIÓNS LOCAIS		
		0		AXUDAS CONCELLOS	3.822.758	
		1		AXUDAS A FESTAS DE INTERESE TURÍSTICO E OUTRAS ACCIÓNS PROMOCIONAIS	851.000	
		3		AXUDAS PROMOCIÓN TURISMO	600.000	
					5.273.758	5.273.758
	7			A EMPRESAS PRIVADAS		
		0		A EMPRESAS PRIVADAS		
		0		AXUDAS EMPRESAS	3.450.000	
					3.450.000	3.450.000
				S U M A E S E G U E		8.863.758

PROXECTO DE ORZAMENTOS DA COMUNIDADE AUTÓNOMA GALEGA. ANO 2020

SECCIÓN	-	11	CONSELLERÍA DE CULTURA E TURISMO
SERVIZO	-	A2	AXENCIA DE TURISMO DE GALICIA
PROGRAMA	-	761A	POTENCIACIÓN E PROMOCIÓN DO TURISMO

CAPÍTULO	ARTIGO	CONCEPTO	SUBCONCEPTO	EXPLICACIÓN DO GASTO	TOTAL CONCEPTOS	TOTAL ARTIGOS E CAPITULOS
7				SUMAS ANTERIORES		8.863.758
8				A FAMILIAS E INSTITUCIÓNS SEN FINS DE LUCRO		
	1			A INSTITUCIÓNS SEN FINS DE LUCRO		
		0		AXUDAS FAMILIAS E INSTITUCIÓNS SEN FINS DE LUCRO.	4.899.600	
					4.899.600	4.899.600
						=====
				TOTAL CAPÍTULO 7		13.763.358
				TOTAL PROGRAMA 761A		73.835.909
				TOTAL SERVIZO A2		73.835.909
				TOTAL SECCIÓN 11		73.835.909



PROXECTO DE ORZAMENTOS DA COMUNIDADE AUTÓNOMA GALEGA. ANO 2020

CONSELLERÍA DE CULTURA E TURISMO

RESUMO POR ARTIGOS DE OPERACIONS DE GASTOS

CAPI-TULO	ARTIGO	EXPLICACION DO GASTO	TOTAL
1		GASTOS DE PERSOAL	
	0	ALTOS CARGOS E DELEGADOS	58.800
	2	FUNCIONARIOS	3.230.507
	3	LABORAIS	5.310.386
	6	COTAS, PRESTACIÓNS E GASTOS SOCIAIS A CARGO DO EMPREGADOR	2.369.360
	8	FONDO RETRIBUTIVO	241.319
			11.210.372
2		GASTOS EN BENS CORRENTES E SERVIZOS	
	0	ALUGAMENTOS E CANONS	175.318
	1	REPARACIÓNS, MANTEMENTO E CONSERVACIÓN	4.347.935
	2	MATERIAL, SUBMINISTRACIÓNS E OUTROS	2.502.527
	3	INDEMNIZACIÓNS POR RAZÓNS DO SERVIZO	65.801
			7.091.581
3		GASTOS FINANCEIROS	
	5	XUROS DE DEMORA E OUTROS GASTOS FINANCEIROS	200
			200
4		TRANSFERENCIAS CORRENTES	
	4	A SOCIEDADES PÚBLICAS E OUTROS ENTES PÚBLICOS DA COMUNIDADEAUTÓNOMA	3.075.000
	6	A CORPORACIÓNS LOCAIS	640.000
	7	A EMPRESAS PRIVADAS	170.000
	8	A FAMILIAS E INSTITUCIÓNS SEN FINS DE LUCRO	1.280.000
			5.165.000
6		INVESTIMENTOS REAIS	
	1	INVESTIMENTOS DE REPOSICIÓNS EN INFRAESTRUCTURA E BENS DESTINADOS Ó USO XERAL	10.702.536
	2	INVESTIMENTO NOVO ASOCIADO AO FUNCIONAMENTO OPERATIVO DOS SERVIZOS	2.300.000
	3	INVESTIMENTO DE REPOSICIÓNS ASOCIADO AO FUNCIONAMENTO OPERATIVO DOS SERVIZOS	50.000
	4	GASTOS EN INVESTIMENTOS DE CARACTER INMATERIAL	23.552.862
			36.605.398
		S U M A E S E G U E	60.072.551













PROXECTO DE ORZAMENTOS DA COMUNIDADE AUTÓNOMA GALEGA. ANO 2020

TOTAL XERAL

RESUMO POR ARTIGOS DE OPERACIONS DE GASTOS

CAPI-TULO	ARTIGO	EXPLICACION DO GASTO	TOTAL
1		GASTOS DE PERSOAL	
	0	ALTOS CARGOS E DELEGADOS	58.800
	2	FUNCIONARIOS	3.230.507
	3	LABORAIS	5.310.386
	6	COTAS, PRESTACIÓNS E GASTOS SOCIAIS A CARGO DO EMPREGADOR	2.369.360
	8	FONDO RETRIBUTIVO	241.319
			11.210.372
2		GASTOS EN BENS CORRENTES E SERVIZOS	
	0	ALUGAMENTOS E CANONS	175.318
	1	REPARACIÓNS, MANTEMENTO E CONSERVACIÓN	4.347.935
	2	MATERIAL, SUBMINISTRACIÓNS E OUTROS	2.502.527
	3	INDEMNIZACIÓNS POR RAZÓNS DO SERVIZO	65.801
			7.091.581
3		GASTOS FINANCEIROS	
	5	XUROS DE DEMORA E OUTROS GASTOS FINANCEIROS	200
			200
4		TRANSFERENCIAS CORRENTES	
	4	A SOCIEDADES PÚBLICAS E OUTROS ENTES PÚBLICOS DA COMUNIDADEAUTÓNOMA	3.075.000
	6	A CORPORACIÓNS LOCAIS	640.000
	7	A EMPRESAS PRIVADAS	170.000
	8	A FAMILIAS E INSTITUCIÓNS SEN FINS DE LUCRO	1.280.000
			5.165.000
6		INVESTIMENTOS REAIS	
	1	INVESTIMENTOS DE REPOSICIÓNS EN INFRAESTRUCTURA E BENS DESTINADOS Ó USO XERAL	10.702.536
	2	INVESTIMENTO NOVO ASOCIADO AO FUNCIONAMENTO OPERATIVO DOS SERVIZOS	2.300.000
	3	INVESTIMENTO DE REPOSICIÓNS ASOCIADO AO FUNCIONAMENTO OPERATIVO DOS SERVIZOS	50.000
	4	GASTOS EN INVESTIMENTOS DE CARACTER INMATERIAL	23.552.862
			36.605.398
		S U M A E S E G U E	60.072.551









