

INSTITUTO GALEGO DE PROMOCIÓN ECONÓMICA



ESTADO DE INGRESOS

ORZAMENTOS DA COMUNIDADE AUTÓNOMA GALEGA. ANO 2021

OPERACIONES CORRENTES

CAPÍTULO	ARTIGO	CONCEPTO	SUBCONCEPTO	PARTIDA	EXPLICACIÓN DO INGRESO	TOTAL CONCEPTOS	TOTAL ARTIGOS E CAPÍTULOS
3					TAXAS, PREZOS E OUTROS INGRESOS		
	8				REINTEGROS		
		0			DE EXERCICIOS PECHADOS	29.000	
						29.000	
	1				DE EXERCICIO CORRENTE	27.000	
						27.000	56.000
	9				OUTROS INGRESOS		
		1			RECARGAS E MULTAS		
			01		XUROS DE DEMORA	1.283.000	
						1.283.000	
	9				INGRESOS DIVERSOS		
		53			INGRESOS COFINANCIACION PRIVADA RE-ACCIONA	350.000	
		99			OUTROS INGRESOS DIVERSOS	25.000	
						375.000	1.658.000
							=====
					TOTAL CAPÍTULO 3		1.714.000

ORZAMENTOS DA COMUNIDADE AUTÓNOMA GALEGA. ANO 2021

OPERACIONES CORRENTES

CAPÍTULO	ARTIGO	CONCEPTO	SUBCONCEPTO	PARTIDA	EXPLICACIÓN DO INGRESO	TOTAL CONCEPTOS	TOTAL ARTIGOS E CAPÍTULOS
4					TRANSFERENCIAS CORRENTES		
	1				DA ADMINISTRACIÓN XERAL DA COMUNIDADE AUTÓNOMA		
		0			DA ADMINISTRACIÓN XERAL DA COMUNIDADE AUTÓNOMA		
			00		FONDOS PROPIOS	8.308.820	
			21		FSE P.O. 2014-2020	1.885.123	
			23		COOPERACIÓN TRANSFRONTEIRIZA ESPAÑA-PORTUGAL 2014-2020	94.860	
						10.288.803	10.288.803
							=====
					TOTAL CAPÍTULO 4		10.288.803

ORZAMENTOS DA COMUNIDADE AUTÓNOMA GALEGA. ANO 2021

OPERACIONES CORRENTES

CAPÍTULO	ARTIGO	CONCEPTO	SUBCONCEPTO	PARTIDA	EXPLICACIÓN DO INGRESO	TOTAL CONCEPTOS	TOTAL ARTIGOS E CAPÍTULOS
5					INGRESOS PATRIMONIAIS		
	1				XUROS DE ANTICIPOS E PRESTAMOS CONCEDIDOS		
		7			A EMPRESAS PRIVADAS	429.465	
						429.465	429.465
9					OUTROS INGRESOS PATRIMONIAIS		
		2			COMISIONS SOBRE AVAIS	30.825	
						30.825	30.825
							=====
					TOTAL CAPÍTULO 5		460.290

ORZAMENTOS DA COMUNIDADE AUTÓNOMA GALEGA. ANO 2021

OPERACIONES DE CAPITAL

CAPÍTULO	ARTIGO	CONCEPTO	SUBCONCEPTO	PARTIDA	EXPLICACIÓN DO INGRESO	TOTAL CONCEPTOS	TOTAL ARTIGOS E CAPÍTULOS
7					TRANSFERENCIAS DE CAPITAL		
	1				DA ADMINISTRACIÓN XERAL DA COMUNIDADE AUTÓNOMA		
		0			DA ADMINISTRACIÓN XERAL DA COMUNIDADE AUTÓNOMA		
			00		FONDOS PROPIOS	148.638.007	
			23		FEDER P.O. 2014-2020	48.739.479	
			30		COOPERACIÓN TRANSFRONTEIRIZA ESPAÑA-PORTUGAL 2014-2020	219.520	
			33		FEDER REACT-EU	30.000.000	
						227.597.006	227.597.006
							=====
					TOTAL CAPÍTULO 7		227.597.006

ORZAMENTOS DA COMUNIDADE AUTÓNOMA GALEGA. ANO 2021

OPERACIONES DE CAPITAL

CAPÍTULO	ARTIGO	CONCEPTO	SUBCONCEPTO	PARTIDA	EXPLICACIÓN DO INGRESO	TOTAL CONCEPTOS	TOTAL ARTIGOS E CAPÍTULOS
8					ACTIVOS FINANCIROS		
	3				REINTEGRO DE PRESTAMOS CONCEDIDOS FORA DO SECTOR PUBLICO		
		0			REINTEGRO DE PRÉSTAMOS CONCEDIDOS FÓRA DO SECTOR PÚBLICO A CURTO PRAZO	18.207.516	
						18.207.516	18.207.516
	7				REMANENTE DE TESOURERIA		
		0			REMANENTE DE TESOURERIA	4.000.000	
						4.000.000	4.000.000
							=====
					TOTAL CAPÍTULO 8		22.207.516
					TOTAL INGRESOS		262.267.615

ORZAMENTOS DA COMUNIDADE AUTÓNOMA GALEGA. ANO 2021

Resumo por Artigos de Operacións de Ingresos

CAPÍTULO	ARTIGOS	EXPLICACIÓN DO INGRESO	TOTAL
3		TAXAS, PREZOS E OUTROS INGRESOS	
	8	REINTEGROS	56.000
	9	OUTROS INGRESOS	1.658.000
			1.714.000
4		TRANSFERENCIAS CORRENTES	
	1	DA ADMINISTRACIÓN XERAL DA COMUNIDADE AUTÓNOMA	10.288.803
			10.288.803
5		INGRESOS PATRIMONIAIS	
	1	XUROS DE ANTICIPOS E PRESTAMOS CONCEDIDOS	429.465
	9	OUTROS INGRESOS PATRIMONIAIS	30.825
			460.290
7		TRANSFERENCIAS DE CAPITAL	
	1	DA ADMINISTRACIÓN XERAL DA COMUNIDADE AUTÓNOMA	227.597.006
			227.597.006
8		ACTIVOS FINANCEIROS	
	3	REINTEGRO DE PRESTAMOS CONCEDIDOS FORA DO SECTOR PUBLICO	18.207.516
	7	REMANENTE DE TESOURERIA	4.000.000
			22.207.516
		TOTAL	262.267.615



RESUMO XERAL DE GASTOS

ORZAMENTOS DA COMUNIDADE AUTÓNOMA GALEGA. ANO 2021

RESUMO XERAL POR SERVIZOS E CAPÍTULOS

ORGANISMO - 06 INSTITUTO GALEGO DE PROMOCIÓN ECONÓMICA


	CAPÍTULOS E ARTIGOS	SERVIZOS	A1		TOTAL
1-	GASTOS DE PERSOAL				
10	-	ALTOS CARGOS E DELEGADOS	68.154	0	68.154
12	-	FUNCIÓNARIOS	846	0	846
13	-	LABORAIS	4.964.862	0	4.964.862
16	-	COTAS, PRESTACIÓNS E GASTOS SOCIAIS A CARGO DO EMPREGADOR	1.457.658	0	1.457.658
	TOTAL CAPÍTULO 1		6.491.520	0	6.491.520
2-	GASTOS EN BENS CORRENTES E SERVIZOS				
20	-	ALUGAMENTOS E CANONS	21.000	0	21.000
21	-	REPARACIÓNS, MANTEMENTO E CONSERVACIÓN	130.260	0	130.260
22	-	MATERIAL, SUBMINISTRACIÓNS E OUTROS	1.773.790	0	1.773.790
23	-	INDEMNIZACIÓNS POR RAZÓNS DO SERVIZO	167.500	0	167.500
	TOTAL CAPÍTULO 2		2.092.550	0	2.092.550
3-	GASTOS FINANCEIROS				
30	-	DÉBEDA PÚBLICA E PRÉSTAMOS	40.000	0	40.000
	TOTAL CAPÍTULO 3		40.000	0	40.000
4-	TRANSFERENCIAS CORRENTES				
40	-	Á ADMINISTRACIÓN XERAL E ORGANISMOS PÚBLICOS DO ESTADO	150.000	0	150.000
47	-	A EMPRESAS PRIVADAS	2.016.497	0	2.016.497
48	-	A FAMILIAS E INSTITUCIÓNS SEN FINS DE LUCRO	1.572.526	0	1.572.526
	TOTAL CAPÍTULO 4		3.739.023	0	3.739.023
6-	INVESTIMENTOS REAIS				
62	-	INVESTIMENTO NOVO ASOCIADO AO FUNCIONAMENTO OPERATIVO DOS	1.976.291	0	1.976.291
64	-	GASTOS EN INVESTIMENTOS DE CARACTER INMATERIAL	13.108.232	0	13.108.232
	TOTAL CAPÍTULO 6		15.084.523	0	15.084.523
7-	TRANSFERENCIAS DE CAPITAL				
77	-	A EMPRESAS PRIVADAS	100.212.578	0	100.212.578
78	-	A FAMILIAS E INSTITUCIÓNS SEN FINS DE LUCRO	2.397.421	0	2.397.421
	TOTAL CAPÍTULO 7		102.609.999	0	102.609.999
8-	ACTIVOS FINANCEIROS				
83	-	CONCESION DE PRÉSTAMOS FÓRA DO SECTOR PÚBLICO	47.050.000	0	47.050.000
88	-	FONDO CAPITAL RISCO	60.000.000	0	60.000.000
89	-	FONDO DE GARANTÍA DE AVAIS	22.000.000	0	22.000.000
	TOTAL CAPÍTULO 8		129.050.000	0	129.050.000
9-	PASIVOS FINANCEIROS				

ORZAMENTOS DA COMUNIDADE AUTÓNOMA GALEGA. ANO 2021


RESUMO XERAL POR SERVIZOS E CAPÍTULOS

ORGANISMO - 06 INSTITUTO GALEGO DE PROMOCIÓN ECONÓMICA


	CAPÍTULOS E ARTIGOS	SERVIZOS	A1		TOTAL
95	- AMORTIZACIÓN DE DÉBEDA PÚBLICA E PRÉSTAMOS		3.160.000	0	3.160.000
			-----		-----
	TOTAL CAPÍTULO 9		3.160.000	0	3.160.000
	TOTAL XERAL		262.267.615	0	262.267.615



ESTADO DE GASTOS



**VICEPRESIDENCIA 2ª E CONSELLERÍA DE ECONOMÍA,
EMPRESA E INNOVACIÓN**



**06 VICEPRESIDENCIA 2ª E CONSELLERÍA DE ECONOMÍA,
EMPRESA E INNOVACIÓN
A1 INSTITUTO GALEGO DE PROMOCIÓN ECONÓMICA**

ORZAMENTOS DA COMUNIDADE AUTÓNOMA GALEGA. ANO 2021

SECCIÓN	-	06	VICEPRESIDENCIA 2ª E CONSELLERÍA DE ECONOMÍA, EMPRESA E INNOVACIÓN
SERVIZO	-	A1	INSTITUTO GALEGO DE PROMOCIÓN ECONÓMICA
PROGRAMA	-	741A	APOIO Á MODERNIZACIÓN, INTERNACIONALIZACIÓN E MELLORA DA COMPETITIVIDADE,

CAPÍTULO	ARTIGO	CONCEPTO	SUBCONCEPTO	EXPLICACIÓN DO GASTO	TOTAL CONCEPTOS	TOTAL ARTIGOS E CAPÍTULOS
1				GASTOS DE PERSOAL		
	0			ALTOS CARGOS E DELEGADOS		
		0		RETRIBUCIÓNS BÁSICAS E OUTRAS REMUNERACIÓNS DE ALTOS CARGOSE DELEGADOS		
			00	RETRIBUCIÓNS BÁSICAS	68.154	
					68.154	68.154
2				FUNCIONARIOS		
	1			RETRIBUCIÓNS COMPLEMENTARIAS		
		43		COMPLEMENTO DE CARREIRA	846	
					846	846
3				LABORAIS		
	0			LABORAL FIXO		
		00		RETRIBUCIÓNS BÁSICAS	3.341.915	
		01		OUTRAS REMUNERACIÓNS	825.827	
		05		TRIENIOS	441.591	
					4.609.333	
	1			LABORAL TEMPORAL		
		00		RETRIBUCIÓNS BÁSICAS	338.799	
		01		OUTRAS REMUNERACIÓNS	16.730	
					355.529	4.964.862
6				COTAS, PRESTACIÓNS E GASTOS SOCIAIS A CARGO DO EMPREGADOR		
	0			COTAS SOCIAIS		
		00		SEGURIDADE SOCIAL	1.457.658	
					1.457.658	1.457.658
						=====
				TOTAL CAPÍTULO 1		6.491.520
2				GASTOS EN BENS CORRENTES E SERVIZOS		
	0			ALUGAMENTOS E CANONS		
		2		EDIFICIOS E OUTRAS CONSTRUCIÓNS	20.000	
					20.000	
	3			MAQUINARIA, INSTALACIÓNS E UTENSILIOS	500	
					500	
	4			MATERIAL DE TRANSPORTE	500	
					500	21.000
				SUMA E SEGUE		21.000

ORZAMENTOS DA COMUNIDADE AUTÓNOMA GALEGA. ANO 2021

SECCIÓN	-	06	VICEPRESIDENCIA 2ª E CONSELLERÍA DE ECONOMÍA, EMPRESA E INNOVACIÓN
SERVIZO	-	A1	INSTITUTO GALEGO DE PROMOCIÓN ECONÓMICA
PROGRAMA	-	741A	APOIO Á MODERNIZACIÓN, INTERNACIONALIZACIÓN E MELLORA DA COMPETITIVADE,

CAPÍTULO	ARTIGO	CONCEPTO	SUBCONCEPTO	EXPLICACIÓN DO GASTO	TOTAL CONCEPTOS	TOTAL ARTIGOS E CAPITULOS
2				SUMAS ANTERIORES		21.000
	1			REPARACIÓNS, MANTEMENTO E CONSERVACIÓN		
		2		EDIFICIOS E OUTRAS CONSTRUCCIÓN	3.000	
						3.000
		3		MAQUINARIA, INSTALACIÓNS E UTENSILIOS	7.000	
						7.000
		4		MATERIAL DE TRANSPORTE	260	
						260
		5		MOBILIARIO E UTENSILIOS	95.000	
						95.000
		6		EQUIPAMENTOS PARA PROCESOS DE INFORMACIÓN	25.000	
						25.000
						130.260
	2			MATERIAL, SUBMINISTRACIÓNS E OUTROS		
		0		MATERIAL DE OFICINA		
			00	ORDINARIO NON INVENTARIABLE	15.000	
			01	PRENSA, REVISTAS, LIBROS E OUTRAS PUBLICACIÓNS	30.000	
			02	MATERIAL INFORMÁTICO NON INVENTARIABLE	4.000	
						49.000
		1		SUBMINISTRACIÓNS		
			00	ENERXÍA ELÉCTRICA	90.000	
			01	AUGA	6.500	
			02	GAS	16.000	
			03	COMBUSTIBLES	2.000	
			99	OUTRAS SUBMINISTRACIÓNS	11.000	
						125.500
		2		COMUNICACIÓNS		
			00	TELEFÓNICAS	60.000	
			01	POSTAIS	30.000	
			04	INFORMÁTICAS	16.000	
			99	OUTRAS	500	
						106.500
		3		TRANSPORTES	2.500	
						2.500
				SUMA E SE G U E		283.500

ORZAMENTOS DA COMUNIDADE AUTÓNOMA GALEGA. ANO 2021

SECCIÓN	-	06	VICEPRESIDENCIA 2ª E CONSELLERÍA DE ECONOMÍA, EMPRESA E INNOVACIÓN
SERVIZO	-	A1	INSTITUTO GALEGO DE PROMOCIÓN ECONÓMICA
PROGRAMA	-	741A	APOIO Á MODERNIZACIÓN, INTERNACIONALIZACIÓN E MELLORA DA COMPETITIVADE,

CAPÍTULO	ARTIGO	CONCEPTO	SUBCONCEPTO	EXPLICACIÓN DO GASTO	TOTAL CONCEPTOS	TOTAL ARTIGOS E CAPITULOS
2	2			S U M A S A N T E R I O R E S		283.500
		4		PRIMAS DE SEGUROS	15.000	
						15.000
		5		TRIBUTOS	25.000	
						25.000
		6		GASTOS DIVERSOS		
		02		PUBLICIDADE E PROPAGANDA	335.000	
		03		XURÍDICOS, CONTENCIOSOS	55.000	
		06		REUNIÓNS, CONFERENCIAS E CURSOS	241.930	
		99		OUTROS	36.000	
						667.930
		7		TRABALLOS REALIZADOS POR OUTRAS EMPRESAS		
		00		LIMPEZA E ASEO	119.585	
		01		SEGURANZA	72.000	
		03		POSTAIS	64.000	
		06		ESTUDOS E TRABALLOS TÉCNICOS	354.182	
		07		REMUNERACIÓN A AXENTES MEDIADORES INDEPENDENTES	22.500	
		09		SERVIZO DE PREVENCIÓN RISCOS LABORAIS	5.900	
		99		OUTROS	144.193	
						782.360
						1.773.790
	3			INDEMNIZACIÓNS POR RAZÓNS DO SERVIZO		
		0		AXUDAS DE CUSTO	40.000	
						40.000
		1		LOCOMOCIÓN	79.500	
						79.500
		3		OUTRAS INDEMNIZACIÓNS	48.000	
						48.000
						167.500
						=====
				T O T A L C A P Í T U L O 2		2.092.550
	3			GASTOS FINANCEIROS		
		0		DÉBEDA PÚBLICA E PRÉSTAMOS		
		0		XUROS DE DÉBEDA PÚBLICA E PRÉSTAMOS	40.000	
						40.000
						40.000
						=====
				T O T A L C A P Í T U L O 3		40.000

ORZAMENTOS DA COMUNIDADE AUTÓNOMA GALEGA. ANO 2021

SECCIÓN	-	06	VICEPRESIDENCIA 2ª E CONSELLERÍA DE ECONOMÍA, EMPRESA E INNOVACIÓN
SERVIZO	-	A1	INSTITUTO GALEGO DE PROMOCIÓN ECONÓMICA
PROGRAMA	-	741A	APOIO Á MODERNIZACIÓN, INTERNACIONALIZACIÓN E MELLORA DA COMPETITIVADE,

CAPÍTULO	ARTIGO	CONCEPTO	SUBCONCEPTO	EXPLICACIÓN DO GASTO	TOTAL CONCEPTOS	TOTAL ARTIGOS E CAPITULOS
4				TRANSFERENCIAS CORRENTES		
	0			Á ADMINISTRACIÓN XERAL E ORGANISMOS PÚBLICOS DO ESTADO		
		3		A EMPRESAS PÚBLICAS E OUTROS ENTES PÚBLICOS DO ESTADO		
			0	A EMPRESAS PÚBLICAS E OUTROS ENTES PÚBLICOS DO ESTADO	150.000	
					150.000	150.000
	7			A EMPRESAS PRIVADAS		
		0		A EMPRESAS PRIVADAS		
		5		APOIO Á CONTRATACIÓN DE XESTORES DE INTERNACIONALIZACIÓN.	800.000	
		9		INCORPORACIÓN TITORIZADA AO MERCADO LABORAL	1.216.497	
					2.016.497	2.016.497
	8			A FAMILIAS E INSTITUCIÓNS SEN FINS DE LUCRO		
		0		A FAMILIAS		
			3	AXUDAS Á CAPACITACIÓN PROFESIONAL EN INTERNACIONALIZACIÓN	1.182.620	
					1.182.620	
		1		A INSTITUCIÓNS SEN FINS DE LUCRO		
			4	APOIO Á CONTRATACIÓN DE XESTORES DE INTERNACIONALIZACIÓN.	275.000	
			5	INCorp. TITORIZ. MERC. LABORAL. A II. SEN FIN DE LUCRO	64.906	
					339.906	
		4		COTAS SOCIAIS BOLSEIROS		
			0	COTAS SEGURIDADE SOCIAL BOLSEIROS	50.000	
					50.000	1.572.526
						=====
				TOTAL CAPÍTULO 4		3.739.023
6				INVESTIMENTOS REAIS		
	2			INVESTIMENTO NOVO ASOCIADO AO FUNCIONAMENTO OPERATIVO DOS SERVIZOS		
		3		MAQUINARIA, INSTALACIÓNS E UTENSILIOS		
			0	ADQUISICIÓNS	478.650	
					478.650	
		5		MOBILIARIO E UTENSILIOS		
			0	ADQUISICIÓNS	100.000	
					100.000	
		6		EQUIPOS PARA PROCESOS DE INFORMACIÓN		
			0	EQUIPAMENTO E APLICACIÓNS INFORMÁTICAS	1.397.641	
					1.397.641	1.976.291
				SUMA E SEGUE		1.976.291

ORZAMENTOS DA COMUNIDADE AUTÓNOMA GALEGA. ANO 2021

SECCIÓN	-	06	VICEPRESIDENCIA 2ª E CONSELLERÍA DE ECONOMÍA, EMPRESA E INNOVACIÓN
SERVIZO	-	A1	INSTITUTO GALEGO DE PROMOCIÓN ECONÓMICA
PROGRAMA	-	741A	APOIO Á MODERNIZACIÓN, INTERNACIONALIZACIÓN E MELLORA DA COMPETITIVIDADE,

CAPÍTULO	ARTIGO	CONCEPTO	SUBCONCEPTO	EXPLICACIÓN DO GASTO	TOTAL CONCEPTOS	TOTAL ARTIGOS E CAPITULOS
6				S U M A S A N T E R I O R E S		1.976.291
	4			GASTOS EN INVESTIMENTOS DE CARACTER INMATERIAL		
		0		GASTOS EN INVESTIMENTOS DE CARACTER INMATERIAL		
			0	ACTUACIÓNS INMATERIAIS EN COMPETITIVIDADE, INVESTIMENTO, INTERNACIONALIZACIÓN E OUTRAS	3.998.943	
			2	SEVIZOS DE APOIO AO EMPRENDEDOR	3.194.969	
			3	INVESTIMENTO EN SERVIZOS PARA PROGRAMAS INNOVADORES	910.094	
			4	IMPLANTACIÓN DE SOLUCIÓNS DE PROCESOS E NEGOCIOS NAS PEMES	2.327.002	
			6	SERVIZOS DE APOIO INTEGRAL Á PEME	100.000	
			7	SERVIZOS DE APOIO Á INTERNACIONALIZACIÓN EMPRESARIAL E CAPTACIÓN DE INVESTIMENTOS	1.811.260	
					12.342.268	
		1		OUTROS INVESTIMENTOS DE CARÁCTER INMATERIAL		
			1	FORMACIÓN NA ÁREA DE COMPETIVIDADE	150.000	
			8	INVESTIMENTO EN SECTORES ESTRATÉXICOS	615.964	
					765.964	13.108.232
						=====
				T O T A L C A P Í T U L O 6		15.084.523
7				TRANSFERENCIAS DE CAPITAL		
	7			A EMPRESAS PRIVADAS		
		0		A EMPRESAS PRIVADAS		
			0	APOIO Á COMPETITIVIDADE, O INVESTIMENTO, A INTERNACIONALIZACIÓN E OUTRAS ACTUACIÓNS NAS EMPRESAS	54.639.000	
			1	AXUDAS AO INVESTIMENTO EMPRESARIAL.	16.967.472	
			4	APOIOS A PROXECTOS EMPRENDEDORES.	742.356	
			6	MELLORA DA PRODUTIVIDADE DO SISTEMA PRODUTIVO.	21.800.000	
			8	AXUDAS A ACCIÓNS DE PROMOCIÓN E INTERNACIONALIZACIÓN.A EMPRESAS PRIVADAS	6.063.750	
					100.212.578	100.212.578
		8		A FAMILIAS E INSTITUCIÓNS SEN FINS DE LUCRO		
			1	A INSTITUCIÓNS SEN FINS DE LUCRO		
			4	AXUDAS A ACCIÓNS DE PROMOCIÓN E INTERNACIONALIZACIÓN	250.000	
			6	REDES E MELLORA DA PRODUTIVIDADE A TRAVESO DA COOPERACIÓN.	1.847.421	
					2.097.421	
				S U M A E S E G U E		2.097.421

ORZAMENTOS DA COMUNIDADE AUTÓNOMA GALEGA. ANO 2021

SECCIÓN	-	06	VICEPRESIDENCIA 2ª E CONSELLERÍA DE ECONOMÍA, EMPRESA E INNOVACIÓN
SERVIZO	-	A1	INSTITUTO GALEGO DE PROMOCIÓN ECONÓMICA
PROGRAMA	-	741A	APOIO Á MODERNIZACIÓN, INTERNACIONALIZACIÓN E MELLORA DA COMPETITIVIDADE,

CAPÍTULO	ARTIGO	CONCEPTO	SUBCONCEPTO	EXPLICACIÓN DO GASTO	TOTAL CONCEPTOS	TOTAL ARTIGOS E CAPITULOS
7	8			S U M A S A N T E R I O R E S		2.097.421
		2		A FAMILIAS E INSTITUCIÓNS SEN FINS DE LUCRO		
		0		MELLORA DA PRODUTIVIDADE DO TECIDO PRODUTIVO.	300.000	
					300.000	2.397.421
						=====
				T O T A L C A P Í T U L O 7		102.609.999
8				ACTIVOS FINANCEIROS		
	3			CONCESION DE PRÉSTAMOS FÓRA DO SECTOR PÚBLICO		
		1		PRÉSTAMOS A LONGO PRAZO		
		0		PRÉSTAMOS A LONGO PRAZO	47.050.000	
					47.050.000	47.050.000
	8			FONDO CAPITAL RISCO		
		1		FONDO GARANTÍA COVERTURA DE RISCOS		
		0		GALICIA INNOVA TECH.FICC	60.000.000	
					60.000.000	60.000.000
	9			FONDO DE GARANTÍA DE AVAIS		
		0		FONDO DE GARANTÍA DE AVAIS		
		0		FONDO DE GARANTÍA DE AVAIS	22.000.000	
					22.000.000	22.000.000
						=====
				T O T A L C A P Í T U L O 8		129.050.000
9				PASIVOS FINANCEIROS		
	5			AMORTIZACIÓN DE DÉBEDA PÚBLICA E PRÉSTAMOS		
		2		DEVOLUCIÓN PRÉSTAMOS	3.160.000	
					3.160.000	3.160.000
						=====
				T O T A L C A P Í T U L O 9		3.160.000
				T O T A L P R O G R A M A 741A		262.267.615
				T O T A L S E R V I Z O A1		262.267.615
				T O T A L S E C C I Ó N 06		262.267.615

ORZAMENTOS DA COMUNIDADE AUTÓNOMA GALEGA. ANO 2021

VICEPRESIDENCIA 2ª E CONSELLERÍA DE ECONOMÍA, EMPRESA E INNOVACIÓN

RESUMO POR ARTIGOS DE OPERACIONES DE GASTOS

CAPI-TULO	ARTIGO	EXPLICACION DO GASTO	TOTAL
1		GASTOS DE PERSOAL	
	0	ALTOS CARGOS E DELEGADOS	68.154
	2	FUNCIONARIOS	846
	3	LABORAIS	4.964.862
	6	COTAS, PRESTACIÓNS E GASTOS SOCIAIS A CARGO DO EMPREGADOR	1.457.658
			6.491.520
2		GASTOS EN BENS CORRENTES E SERVIZOS	
	0	ALUGAMENTOS E CANONS	21.000
	1	REPARACIÓNS, MANTEMENTO E CONSERVACIÓN	130.260
	2	MATERIAL, SUBMINISTRACIÓNS E OUTROS	1.773.790
	3	INDEMNIZACIÓNS POR RAZÓNS DO SERVIZO	167.500
			2.092.550
3		GASTOS FINANCEIROS	
	0	DÉBEDA PÚBLICA E PRÉSTAMOS	40.000
			40.000
4		TRANSFERENCIAS CORRENTES	
	0	Á ADMINISTRACIÓN XERAL E ORGANISMOS PÚBLICOS DO ESTADO	150.000
	7	A EMPRESAS PRIVADAS	2.016.497
	8	A FAMILIAS E INSTITUCIÓNS SEN FINS DE LUCRO	1.572.526
			3.739.023
6		INVESTIMENTOS REAIS	
	2	INVESTIMENTO NOVO ASOCIADO AO FUNCIONAMENTO OPERATIVO DOS SERVIZOS	1.976.291
	4	GASTOS EN INVESTIMENTOS DE CARACTER INMATERIAL	13.108.232
			15.084.523
7		TRANSFERENCIAS DE CAPITAL	
	7	A EMPRESAS PRIVADAS	100.212.578
	8	A FAMILIAS E INSTITUCIÓNS SEN FINS DE LUCRO	2.397.421
			102.609.999
		S U M A E S E G U E	130.057.615

ORZAMENTOS DA COMUNIDADE AUTÓNOMA GALEGA. ANO 2021

VICEPRESIDENCIA 2ª E CONSELLERÍA DE ECONOMÍA, EMPRESA E INNOVACIÓN

RESUMO POR ARTIGOS DE OPERACIONS DE GASTOS

CAPI-TULO	ARTIGO	EXPLICACION DO GASTO	TOTAL
		SUMAS ANTERIORES	130.057.615
8		ACTIVOS FINANCEIROS	
	3	CONCESION DE PRÉSTAMOS FÓRA DO SECTOR PÚBLICO	47.050.000
	8	FONDO CAPITAL RISCO	60.000.000
	9	FONDO DE GARANTÍA DE AVAIS	22.000.000
			129.050.000
9		PASIVOS FINANCEIROS	
	5	AMORTIZACIÓN DE DÉBEDA PÚBLICA E PRÉSTAMOS	3.160.000
			3.160.000
		TOTAL	262.267.615

ORZAMENTOS DA COMUNIDADE AUTÓNOMA GALEGA. ANO 2021

VICEPRESIDENCIA 2ª E CONSELLERÍA DE ECONOMÍA, EMPRESA E INNOVACIÓN
DISTRIBUCIÓN DOS CRÉDITOS POR PROGRAMAS

PROGRAMAS	DENOMINACIÓN	TOTAL
741A	APOIO Á MODERNIZACIÓN, INTERNACIONALIZACIÓN E MELLORA DA COMPETITIVIDADE,	262.267.615
	TOTAL	262.267.615

ORZAMENTOS DA COMUNIDADE AUTÓNOMA GALEGA. ANO 2021

TOTAL XERAL

RESUMO POR ARTIGOS DE OPERACIONS DE GASTOS

CAPI-TULO	ARTIGO	EXPLICACION DO GASTO	TOTAL
1		GASTOS DE PERSOAL	
	0	ALTOS CARGOS E DELEGADOS	68.154
	2	FUNCIONARIOS	846
	3	LABORAIS	4.964.862
	6	COTAS, PRESTACIÓNS E GASTOS SOCIAIS A CARGO DO EMPREGADOR	1.457.658
			6.491.520
2		GASTOS EN BENS CORRENTES E SERVIZOS	
	0	ALUGAMENTOS E CANONS	21.000
	1	REPARACIÓNS, MANTEMENTO E CONSERVACIÓN	130.260
	2	MATERIAL, SUBMINISTRACIÓNS E OUTROS	1.773.790
	3	INDEMNIZACIÓNS POR RAZÓNS DO SERVIZO	167.500
			2.092.550
3		GASTOS FINANCEIROS	
	0	DÉBEDA PÚBLICA E PRÉSTAMOS	40.000
			40.000
4		TRANSFERENCIAS CORRENTES	
	0	Á ADMINISTRACIÓN XERAL E ORGANISMOS PÚBLICOS DO ESTADO	150.000
	7	A EMPRESAS PRIVADAS	2.016.497
	8	A FAMILIAS E INSTITUCIÓNS SEN FINS DE LUCRO	1.572.526
			3.739.023
6		INVESTIMENTOS REAIS	
	2	INVESTIMENTO NOVO ASOCIADO AO FUNCIONAMENTO OPERATIVO DOS SERVIZOS	1.976.291
	4	GASTOS EN INVESTIMENTOS DE CARACTER INMATERIAL	13.108.232
			15.084.523
7		TRANSFERENCIAS DE CAPITAL	
	7	A EMPRESAS PRIVADAS	100.212.578
	8	A FAMILIAS E INSTITUCIÓNS SEN FINS DE LUCRO	2.397.421
			102.609.999
		S U M A E S E G U E	130.057.615

ORZAMENTOS DA COMUNIDADE AUTÓNOMA GALEGA. ANO 2021

RESUMO XERAL DO ORZAMENTO DE GASTOS

	Capítulo 1	Capítulo 3	Capítulo 5	Capítulo 7	Capítulo 9
	Capítulo 2	Capítulo 4	Capítulo 6	Capítulo 8	TOTAL
VICE 2ª E C. ECO.,EMPRESA E	6.491.520	40.000	0	102.609.999	3.160.000
	2.092.550	3.739.023	15.084.523	129.050.000	262.267.615
TOTAL	6.491.520	40.000	0	102.609.999	3.160.000
	2.092.550	3.739.023	15.084.523	129.050.000	262.267.615