



O ORZAMENTO DA ADMINISTRACIÓN XERAL

II. O ORZAMENTO DA ADMINISTRACIÓN XERAL

A maior parte da actividade económico-financeira do sector público autonómico canalízase a través dos orzamentos da Administración xeral. Directamente, por medio da xestión que desenvolven as distintas seccións orzamentarias ou, indirectamente, a través das transferencias de financiamento aos organismos autónomos, axencias públicas autonómicas e consorcios autonómicos e, en menor medida, coas entidades públicas empresarias que completan o seu financiamento con importantes ingresos propios. Do mesmo xeito financia á maioría das sociedades mercantís públicas autonómicas e fundacións que integran o sector público autonómico.

Os orzamentos da Administración xeral constitúen o 98% do total de ingresos consolidados do sector público autonómico que ascenden a 13.396,5 millóns de euros.

Polo que respecta aos organismos autónomos e as axencias públicas, as transferencias configuran a maior parte dos seus recursos, salvo certas excepcións. Destacan no ano 2021 os ingresos propios do Sergas correspondentes, entre outros, á prestación de servizos a satisfacer polas compañías aseguradoras como consecuencia da atención médica derivada de accidentes do tráfico e polas mutuas patronais por accidentes de traballo. Conta ademais con diversas subvencións finalistas que recibe directamente, como as destinadas ao Control da Incapacidade Temporal; o Fondo de Cohesión Sanitaria e Fondo de Garantía Asistencial; e a Asistencia Sanitaria que lle transfire o Estado.

Dentro das axencias públicas autonómicas, destacan os ingresos do Instituto Galego de Promoción Económica que conta en 2021 con importantes ingresos propios de carácter financeiro, procedentes do reintegros de préstamos concedidos e de remanentes de tesourería.

Con diferentes matices o papel financiador da Administración Xeral tamén é relevante no caso das entidades públicas empresariais. Non obstante, destacan as taxas pola prestación de servizos nos portos e polas ocupacións lucrativas do dominio público portuario de Portos de Galicia e en Augas de Galicia o Canon da Auga e o Coeficiente de Vertedura, tributos creados pola Lei 9/2010, do 4 de novembro, de augas de Galicia, que representan a maior parte dos seus ingresos de xestión ordinaria.

Por último, as transferencias das consellerías revisten unha intensidade moi distinta nas sociedades mercantís públicas autonómicas que dispoñen dun cadro de recursos moito máis diversificado que o das restantes entidades que se integran nos orzamentos da comunidade autónoma.

Hai que reiterar que Galicia anticipouse ao resto de autonomías no establecemento dun marco de disciplina fiscal que permitise alcanzar a sostibilidade financeira, e en 2011 aprobou a Lei 2/2011, do 16 de xuño, de disciplina e sustentabilidade orzamentaria, en virtude da cal se consolidou legalmente a fixación “a priori” do límite de gasto non financeiro como medida de

garantía do cumprimento do obxectivo de estabilidade e da regra de gasto dentro do proceso de elaboración orzamentaria. Ao amparo do apartado un do artigo 12 da dita Lei 2/2011, o Consello da Xunta de Galicia acordou o 29 de outubro o límite de gasto non financeiro dos orzamentos xerais da comunidade autónoma para o exercicio 2021 en 11.664 millóns de euros. O gasto recolleito nos orzamentos da comunidade autónoma para 2021 axústase ao citado teito de gasto, superando os gastos non financeiros o importe dos orzamentos do exercicio anterior en 1.414 millóns de euros, un 13,9% máis.

Estes Orzamentos recollen dúas grandes partidas extraordinarias que non se replicarán no futuro e que non obraban en orzamentos anteriores, o fondo extraordinario do Goberno de España, que ten como obxectivo principal compensar a baixa dos ingresos do SFA e replicar o fondo COVID-19 de 2020, e que se fixa en 685 millóns de euros e os recursos dos fondos europeos REACT-EU, dos que se recolle unha contía de 430 millóns de euros.

De non conter estas partidas extraordinarias estaríamos ante uns orzamentos que en total rondarían os 10.448 millóns de euros un 3% máis que o orzamento de 2020, polo importante recurso á necesidade de financiamento dada a extraordinaria situación coxuntural.

Estes orzamentos terán como obxectivo manter o control socio sanitario da pandemia, paliar os seus efectos sobre todo nos máis febles e recuperar a capacidade económica e emprego perdidos polo efectos da mesma. En efecto, as contas orzamentarias serán a panca transformadora e modernizadora da nosa estrutura económica que canalicen os novos fondos europeos, e que deben converter as nosas empresas e servicios públicos en máis competitivos, máis dixitais e máis sostibles.

Por último, estes orzamentos enmárcanse no ámbito do plan estratéxico de Galicia, do que se está elaborando nestes momentos o Plan Estratéxico de Galicia 2021-2027, e orientanse por tanto, á consecución dun modelo de crecemento económico baseado na innovación e no capital humano, que favoreza unha Galicia moderna e cohesionada social e territorialmente, que permita diminuír o desemprego, aumentar a produtividade e o benestar dos galegos colaborando a retomar a senda do crecemento demográfico.

II.1. INGRESOS

Os ingresos totais previstos para a Administración Xeral ascenden a 13.135 millóns de euros incrementándose en 1.593,8 millóns de euros, un 13,8% respecto aos do ano 2020, incrementándose os non financeiros nun 9,4% e os financeiros nun 39,4%.

- Os ingresos por operacións correntes incrementáanse neste exercicio en 574,8 millóns de euros, un 6,3% máis co ano anterior. As causas do bo comportamento destes ingresos responde a dous factores:

Os impostos directos incrementáanse nun 5%, derivado sobre todo do incremento das entregas a conta do IRPF nun 4% con respecto ao ano anterior. Neste capítulo tamén se incrementa o Imposto sobre o Patrimonio en 12,7 millóns de euros.

As transferencias correntes incrementáanse nun 27,1%, derivado sobre todo de la dotación de la transferencia extraordinaria do Estado por 685,1 millóns de euros. Incrementáronse tamén as subvención finalistas procedentes do Estado nun 15%, así como as entregas a conta do Fondo de Garantía de Servizos Públicos Fundamentais nun 3,8% e a Liquidación do Fondo de Convergencia do 2019 nun 11,8%. Por último, neste capítulo dentro dos fondos europeos se dota el FSE REACT-EU con 64,8 millóns de euros e se incrementa a Iniciativa Empleo Xuvenil YEI nun 18,3%. O Fondo Social Europeo do PO 2014-2020 diminúe respecto ao orzamentado no ano 2020.

- Os ingresos por operacións de capital dos capítulos VI e VII do orzamento de ingresos alcanza a cifra de 1.033 millóns de euros, incrementáanse neste exercicio en 350,7 millóns de euros, un 51,4% máis co ano anterior.


As transferencia procedentes do Estado incrementáanse respecto ao orzamentado en 2020. Por un lado, o Fondo de Compensación Interterritorial diminúe nun 9% e por outro as transferencias finalista do Estado incrementáanse nun 11%.

Respecto ao fondos europeos, incrementáanse en 343,6 millóns de euros, motivado pola dotación neste orzamento do fondo FEDER REACT-EU por 364,8 millóns de euros.

Dentro dos ingresos financeiros, os activos reducen o seu importe ata os 2,2 millóns de euros e os pasivos incrementan o seu importe ata os 2.360,5 millóns de euros debido ao incremento do endebedamento do 0,1% deste ano ao 1,1% do PIB (684,9 millóns de euros).

Por último engadir que, da mesma forma que o realizado nos orçamentos precedentes, os ingresos dos organismos estatutarios preséntase nos cadros desta memoria de forma agregada aos ingresos da Administración Xeral.

Distribución do orzamento de ingresos por capítulos



II.1.1. SISTEMA DE FINANCIAMENTO AUTONÓMICO

Trala entrada en vigor da Lei 22/2009, do 18 de decembro, pola que se regula o sistema de financiamento das comunidades autónomas de réxime común e cidades con Estatuto de Autonomía e modifícanse determinadas normas tributarias, intégrase o financiamento da totalidade dos servizos traspasados ás comunidades autónomas a través dos tributos cedidos que determinan a capacidade tributaria, da transferencia do Fondo de Garantía de Servizos Públicos Fundamentais e do Fondo de Suficiencia Global.

Ademais, co obxectivo de aproximar ás comunidades autónomas de réxime común en termos de financiamento por habitante axustado e favorecer a igualdade, así como para favorecer o equilibrio económico territorial, créanse dous novos fondos de converxencia autonómica, o Fondo de Competitividade e o Fondo de Cooperación, fondo este último no que participa a Comunidade Autónoma de Galicia. No artigo 24 da antedita lei, dispónse que esta participación farase efectiva no momento en que se liquiden o resto dos recursos do sistema, polo que no ano 2021 liquidarase o ano 2019.

CAPACIDADE TRIBUTARIA

A Lei 22/2009, do 18 de decembro, determina que a capacidade tributaria de cada comunidade autónoma estará formada polos seguintes recursos:

1. Recadación dos tributos totalmente cedidos: Imposto sobre Transmisións Patrimoniais e Actos Xurídicos Documentados, Imposto sobre Sucesións e Doazóns, Imposto Especial sobre Determinados Medios de Transporte, Tributos sobre o xogo e Taxas afectas aos servizos traspasados.
2. A tarifa autonómica do Imposto sobre a Renda das Persoas Físicas dos residentes na comunidade autónoma, correspondente a unha participación autonómica do 50% no rendemento deste imposto.
3. Cesión do 50% da recadación líquida producida polo Imposto sobre o Valor Engadido correspondente a cada comunidade autónoma, determinado mediante o índice de consumo certificado polo INE.
4. Cesión do 58% da recadación líquida dos Impostos Especiais sobre a Cervexa, Produtos Intermedios, Alcohol e Bebidas Derivadas segundo o índice de consumo certificado polo INE e cesión do 58% da recadación líquida polo Imposto sobre Hidrocarburos derivada da aplicación do tipo estatal xeral, segundo o índice de entregas de gasolinas, gasóleos e fuelóleos segundo datos do Ministerio para a Transición Ecolóxica ponderados polos correspondentes tipos impositivos.
5. Cesión do 58% da recadación líquida polo Imposto sobre os Elaborados do Tabaco, segundo o índice de vendas a expendedurías da comunidade autónoma, certificados polo Comisionado para o Mercado de Tabacos, ponderados polos correspondentes tipos impositivos.
6. Cesión do 100% da recadación líquida derivada do tipo estatal especial do Imposto sobre Hidrocarburos e do Imposto Especial sobre a Electricidade distribuídos segundo os índices de entregas e de consumo establecidos, respectivamente.

O financiamento derivado dos tributos parcialmente cedidos, polo tipo estatal especial do Imposto sobre Hidrocarburos e polo Imposto sobre a Electricidade recíbese do Estado mediante entregas a conta, que supoñen o 98% da base de cálculo, por doceavas partes mensuais, a conta da liquidación definitiva que se practica cando se coñezan tódolos datos do sistema.

Os recursos procedentes do sistema de financiamento autonómico constitúen a partida que dentro do total de recursos non financeiros de Galicia ten maior importancia (con carácter xeral supoñen en torno o 80% dos ingresos non financeiros totais).

O cálculo dos recursos do sistema de financiamento realízase pola comunidade autónoma en base á comunicación provisional dos recursos do sistema de financiamento do Ministerio de Hacienda, xa que esta é a que debe lucir nos estados orzamentarios de gasto dos PGE e de ingreso dos orzamentos da comunidade autónoma.

No ano 2021 o total de recursos procedentes do sistema de financiamento autonómico diminuírá nun -1,6% respecto aos importes consignados por estas partidas no Orzamento do ano anterior.

É preciso recordar que para realizar o Orzamento do ano 2020, ante a falta de comunicación por parte do Ministerio de Hacienda das entregas a conta do dito ano e da liquidación provisional do ano 2018, os servizos da Consellería de Facenda tiveron que estimar os respectivos importes.

As entregas a conta definitivas do ano 2020 foron determinadas polo Ministerio de Hacienda en marzo de este ano, a través do Real Decreto Lei 7/2020, de 12 de marzo, polo que se adoptan medidas urxentes para responder ao impacto económico da COVID-19, ascendendo o importe das entregas a conta de Galicia a 7.594,6 millóns de euros, un 0,8% menos que a cantidade prevista no Orzamento do ano 2020.

De modo que si se comparan as entregas a conta do ano 2020 definitivas coas comunicadas polo Ministerio de Hacienda para o vindeiro exercicio, en outubro de este ano, a caída é dun -0,5%, -37,2 millóns de euros menos.

En canto á liquidación do ano 2019 a estimación provisional comunicada polo Ministerio é de 376,3 M€, un 6% menos que o importe consignado no Orzamento do anterior, e un 7,6% menos que a liquidación definitiva do ano 2018 comunicada en xullo de este ano.

IRPF

En relación ao Imposto sobre a Rendas das persoas físicas, por un lado, en canto ás entregas a conta do exercicio 2021 o seu importe é de 2.327,83 millóns de euros, é dicir, un 4% máis que o importe inicial consignado nos Orzamentos do ano 2020. Pero si se compara coa cantidade que se vai recibir realmente en 2020 (importes actualizados polo Real Decreto Lei de marzo) as entregas a conta do IRPF diminúen nun -0,2%, en 5,5 millóns de euros.

Por outra parte, estarían as liquidacións do sistema. Inclúese a liquidación provisional do exercicio 2019, comunicada en outubro deste ano polo Ministerio por importe de 190,5 millóns de euros. E minorándoa figura o reintegro das 12 mensualidades correspondentes á liquidación negativa do sistema do exercicio 2009.

IVE

A recadación total prevista para o Imposto sobre o Valor Engadido para o vindeiro ano ascende a 2.055,8 millóns de euros, e debe analizarse desde o comportamento que experimentan os seus compoñentes.

En primeiro lugar, as entregas a conta sofren unha forte caída dun -7,3%, en liña co peor comportamento que está a ter este imposto como consecuencia da pandemia. Non obstante dita caída redúcese ata o 4% si se compara cos importes actualizados en marzo polo Ministerio.

Nun segundo lugar, en canto ás liquidacións de exercicios anteriores o seu importe é de -85,4 millóns de euros e integra tanto o reintegro das liquidacións negativas dos anos 2008 e 2009 como a liquidación provisional do ano 2019, os seus importes respectivamente son os seguintes: -23,7 e -61,7 millóns de euros.

IIEE

Os impostos especiais recibidos como entrega a conta son o de Alcol e Bebidas Derivadas, Cervexa, Elaborados de Tabaco, Produtos Intermedios, Electricidade e o Imposto sobre Hidrocarburos respecto dos que se estima unha previsión conxunta de entregas a conta por un importe total de 923,7 millóns de euros, un descenso do -6,3% sobre o presupostado no exercicio 2020. O dito descenso redúcese ata o -2,1% si se compara coas cifras comunicadas en marzo polo Ministerio.

En canto a liquidación de exercicios anteriores, a liquidación provisional do ano 2019 estíbase en -19,5 millóns de euros, un 30% menos que a cantidade orzamentada no ano anterior: -27,7 millóns de euros.

TRANSFERENCIA DO FONDO DE GARANTÍA DE SERVIZOS PÚBLICOS FUNDAMENTAIS

Ten por obxecto asegurar que cada comunidade autónoma recibe os mesmos recursos por habitante axustado para financiar os servizos públicos fundamentais, configurado como un mecanismo de garantía no que participan todas as comunidades autónomas cunha porcentaxe dos seus recursos tributarios, en termos normativos, e o Estado con recursos adicionais.

É dicir, o Fondo de Garantía de Servizos Públicos Fundamentais, componse de:

- 75% dos recursos tributarios cedidos ás comunidades autónomas, en termos normativos e debidamente homoxeneizados.
- Achega de recursos adicionais por parte do Estado. Para cada exercicio, esta achega calcúlase aplicándolle ao importe fixado no ano base do sistema, ano 2007, o índice de evolución dos Ingresos Tributarios do Estado (ITE) entre este e o ano de cálculo.

No ano base, a achega de recursos adicionais por parte do Estado, establecidos no artigo 5 e 6 da Lei 22/2009, totalizaron 8.055 millóns de euros que evolucionan segundo a variación do ITE 2021 e o ITE 2007 calculada polo ministerio.

Hai que sinalar que cada comunidade autónoma participa neste Fondo de Garantía en función dunha serie de variables que determinan a súa poboación axustada ou unidade de necesidade, nos termos establecidos no artigo 9 da Lei 22/2009: poboación, superficie, dispersión, insularidade, poboación protexida equivalente distribuída en sete grupos de idade, poboación maior de sesenta e cinco anos e poboación entre cero e dezaseis anos.

A transferencia a recibir do Fondo de Garantía defínese como a diferenza, positiva ou negativa, entre o importe da participación da comunidade autónoma no importe total do fondo e o 75% dos seus recursos tributarios en termos normativos. Farase efectiva mediante entregas a conta mensuais por doceavas partes e será obxecto da liquidación definitiva correspondente.

En 2021 as entregas a conta do Fondo de Garantía incrementaranse nun 3,8% respecto a cantidade orzamentada neste exercicio, ata os 1.565,1 millóns de euros. O incremento é dun 5,3% si se compara coas entregas a conta realmente recibidas neste ano (1.486,5 millóns de euros).

En canto a liquidación do Fondo de Garantía do ano 2019 estímase que o seu importe ascenderá a 22,5 millóns de euros, é dicir, un 73,7% menos que o importe inicial do orzamento do ano anterior

FONDO DE SUFICIENCIA GLOBAL

Configurado como mecanismo de peche do sistema de financiamento, cobre a diferenza entre as necesidades de financiamento de cada comunidade autónoma e a suma da súa capacidade tributaria e transferencia do Fondo de Garantía, no ano base 2007. Foi calculado inicialmente de forma provisional para Galicia por importe de 1.496,6 millóns de euros, cantidade que foi aceptada no acordo da Comisión Mixta de Transferencias Administración do Estado-Comunidade Autónoma de Galicia.

Sen embargo, segundo o artigo 10.2 da Lei 22/2009, o Fondo de Suficiencia Global foi obxecto dunha primeira regularización, para o cumprimento do obxectivo sinalado no artigo 5 da mesma lei: compáranse as necesidades globais de financiamento de cada comunidade autónoma (recursos do sistema de financiamento da Lei 21/2001 e recursos adicionais do artigo 5 da nova lei) coa suma da capacidade tributaria e a transferencia do Fondo de Garantía de Servizos Públicos Fundamentais que corresponden a cada comunidade autónoma en valores do ano 2009, en garantía do “status quo” establecido na lei.

Por último, e segundo o establecido no artigo 10.3 da mesma lei, no momento da incorporación dos recursos adicionais descritos no artigo 6, no ano 2012, determinouse o Fondo de Su-

ficiencia Global de cada comunidade autónoma para o ano 2010, regularizándose definitivamente o correspondente ao ano base.

Para isto, partiuse das necesidades globais de financiamento de cada comunidade correspondentes ao exercicio 2010 unha vez incrementadas cos recursos adicionais establecidos no artigo 6, para Galicia, 7.271,4 millóns de euros, comparándoas coa suma da capacidade tributaria, 5.015,3, e a transferencia positiva do Fondo de Garantía de Servizos Públicos Fundamentais en valores do ano 2010 calculada a partir da achega definitiva do Estado a este fondo no ano base, 1.153,1 millóns de euros. Por diferenzas, o Fondo de Suficiencia Global para Galicia no ano 2010 queda establecido en 1.102,9 millóns, importe que se converte en valores do ano base mediante a aplicación da variación entre o ITE 2010 e o ITE 2007: 0,9308, regularizándose definitivamente o Fondo de Suficiencia Global para Galicia en 2007 por importe de 1.184,9 millóns de euros.

Sen embargo, para o cálculo da entrega a conta do Fondo de Suficiencia Global para o exercicio 2021 pártese dese importe calculado en 2010, no ano base, pero reducido nas re-visións por variacións nos tipos impositivos estatais dos Impostos Especiais de Fabricación e IVE entre os anos 2011 e 2018 e pola supresión do Imposto sobre o Patrimonio en 2011.

De esta forma estímase que no ano 2021 o importe da entrega a conta do Fondo de Suficiencia é de 599,6 millóns de euros (un 2,7% menos que o ano anterior), pero practicamente a mesma cantidade que a cifra comunicada en marzo na actualización das entregas a conta para este ano (un -0,1%), xa que se estiman ITE semellantes e non son de aplicación novas revisións do Fondo de Suficiencia..

En canto a liquidación do ano 2019 estímase un importe negativo de -6,4 millóns de euros, e dicir, 14,6 millóns menos que a cantidade orzamentada no exercicio 2020. Por outra parte, tamén hai que ter en conta que as liquidacións negativas do Fondo de Suficiencia xeradas nos anos 2008 e 2009 foron moi importantes (case alcanzaron os 1.500 millóns de euros) de modo que cada ano hai que reintegrar por este concepto uns 58,2 millóns de euros. Polo que o importe total das liquidacións de exercicios anteriores do Fondo de Suficiencia en 2021 ascende a -64,6 millóns de euros.

FONDOS DE CONVERXENCIA AUTONÓMICA

Para favorecer a converxencia entre comunidades autónomas e o desenvolvemento daquelas que teñan menor renda per cápita, a Lei 22/2009 creou dous novos fondos dotados con recursos adicionais do Estado.

Polas súas características, Galicia cumpre os requisitos exixidos do seguinte:

FONDO DE COOPERACIÓN

Para completar o sistema de financiamento na busca da mellora do estado de benestar e cumprindo co obxectivo último de equilibrar e harmonizar o desenvolvemento rexional estimulando o crecemento da riqueza e converxencia rexional en termos de renda, créase un Fondo de Cooperación das que serán beneficiarias aquelas comunidades autónomas que cumpran as condicións establecidas na lei.

A disposición transitoria segunda da Lei 22/2009, autorizaba ao Ministro de Economía y Hacienda para que acordase a concesión de anticipos, a conta deste fondo, que se cancelarían cando se practicasen as liquidacións definitivas, para os anos 2009, 2010 e 2011. Para o resto de anos, sen embargo, a participación neste fondo liquidarase no momento de liquidar a totalidade dos recursos do sistema, cos datos das variables existentes nese momento. Debido a isto, neste exercicio non se recibirán ingresos por este concepto, senón que a participación neste fondo en 2021 recibirase coa liquidación do resto dos recursos, en 2023.

Si se recibirá a liquidación do Fondo de Cooperación correspondente ao ano 2019; segundo o comunicado remitido en outubro deste ano polo Ministerio a participación de Galicia en dito Fondo estímase en 250,9 millóns de euros, o cal supón un incremento dun 17,9% respecto da liquidación definitiva comunicada en xullo. Este incremento soamente pode deberse a que o Ministerio estime que una das CCAA que resultou beneficiaria deste Fondo na liquidación do ano 2018 deixe de cumprir os requisitos para beneficiarse do primeiro ou do segundo subfondo deste Fondo, xa que o incremento do ITE do ano 2019 respecto ao do ano 2018 non é tan importe.

Neste sentido o ITE do ano 2018 respecto ao ano base 2007 foi do 1,0915 e en cambio, segundo datos comunicados polo Ministerio, o ITE provisional do ano 2019 ascende ata 1,1597, aplicando dito ITE ao Fondo de Cooperación do ano 2019 a participación de Galicia sería de 226,1 millóns de euros, cifra moi inferior aos 250,9 millóns comunicados polo Ministerio.

LIQUIDACIÓN DE EJERCICIOS ANTERIORES

En canto as liquidacións de exercicios anteriores, por unha parte, en relación ao importe total das liquidacións correspondentes aos exercicios 2008 e 2009 ascende a 2.174,3 millóns de euros.

Segundo establece a disposición adicional trixésima sexta da Lei 2/2012, do 29 de xuño, de orçamentos xerais do Estado para 2012, segundo redacción dada pola disposición derradeira primeira do Real-Decreto Lei 12/2014, do 12 de setembro, o prazo de reintegro de estas liquidacións é de 20 anos dende 2012, polo que no ano 2021 hai que reintegrar 18,9 millóns de euros como consecuencia da liquidación negativa do ano 2008 e 65,9 millóns de euros polo ano 2009, en total 84,8 millóns de euros.

Cabe destacar que estas liquidacións son obxecto de axuste positivo, polo mesmo importe que se inclúe como devolución do ano, para conciliar o saldo orçamentario co saldo de contabilidade nacional.

Respecto a liquidación do ano 2019, que se practicará durante o ano 2021, por diferenza entre o rendemento definitivo dos recursos e as entregas a contas satisfeitas de todos os recursos do sistema de financiamento autonómico (agás o Fondo de Cooperación que non segue dito esquema de entregas a conta e liquidación aos dous anos) o seu importe estímase en 376,3 millóns de euros, un 7,6% menos que a liquidación definitiva do ano 2018.

Se do importe estimado de liquidación provisional do ano 2019 descóntase as cantidades a reintegrar polas liquidacións negativas dos anos 2008 e 2009 o importe total ascende a 291,5 millóns de euros.

Recursos do sistema de financiamento suxeitos a liquidación				
	2020	2021	Variación 2021/2020	
			Importe	%
Imposto sobre a Renda das Persoas Físicas (50%)	2.238.605	2.327.835	89.229	4,0%
Imposto sobre o Valor Engadido (50%)	2.310.082	2.141.199	-168.883	-7,3%
Impostos Especiais (58% e 100%)	985.410	923.757	-61.652	-6,3%
Fondo de Suficiencia Global	616.409	599.587	-16.822	-2,7%
Fondo de Garantía Servizos Públicos Fundamentais	1.508.218	1.565.076	56.858	3,8%
Entregas a conta	7.658.723	7.557.453	-101.270	-1,3%
Anualidade Liquidación Exercicio 2008	-18.900	-18.900	0	0,0%
Anualidade Liquidación Exercicio 2009	-65.907	-65.907	0	0,0%
Liquidación Exercicio 2018/2019	400.527	376.337	-24.190	-6,0%
Liquidacións exercicios anteriores	315.720	291.530	-24.190	-7,7%
Total recursos sistema de financiamento suxeitos a liquidación	7.974.443	7.848.983	-125.460	-1,6%

(Miles de Euros)

II.1.2. ANÁLISE POR CAPÍTULOS

CAPÍTULO I. IMPOSTOS DIRECTOS

Os ingresos deste capítulo ascenden a 2.748 millóns de euros incrementándose nun 5% respecto aos do ano anterior.

CAPÍTULO I. Impostos directos

Distribución económica. Variación 2021-2020						
Conceptos	2020	2021	Variación 2021/2020		Valor Relativo	
			Importe	%	2020	2021
100 Tarifa autonómica sobre a renda das persoas físicas	2.392.145	2.515.460	123.315	5,2	91,4	91,5
110 Imposto sobre sucesións e doazóns	130.185	122.637	-7.549	-5,8	5,0	4,5
111 Imposto sobre o patrimonio	71.468	84.202	12.734	17,8	2,7	3,1
112 Imposto sobre os depósitos nas entidades de crédito	22.387	25.518	3.131	14,0	0,9	0,9
120 Imposto compensatorio ambiental mineiro	280	171	-109	-38,8	0,0	0,0
Total	2.616.465	2.747.988	131.523	5,0	100,0	100,0

(Miles de Euros)

A análise dos recursos obtidos polo IRPF xa foi obxecto de análise no epígrafe correspondente ao sistema de financiamento autonómico. De todos modos, en conxunto e en comparación coas cifras previstas en 2020, o IRPF increméntase en 123,3 millóns de euros, un 5,2% máis.

En canto o Imposto sobre Sucesións e Doazóns a cifra recadatoria prevista para o ano 2020 era de case 130'2 millóns de euros, unha cifra similar á do ano inmediato anterior, aínda que nela se impactaba a elevación da redución aplicable ao grupo II de 400.000 a 1.000.000€ así como unha caída nas liquidacións como consecuencia das reducións normativas establecidas nos anos anteriores.

A cifra recadatoria prevista para o ano 2021 é de 122'6 millóns de euros, cifra similar á esperada para o ano 2020 en situación de normalidade, aínda que ven impactada unha parte da elevación da redución aplicable ao grupo II de 400.000 a 1.000.000€, medida que segue na senda, xa iniciada no 2016, dirixida ao mantemento do patrimonio familiar e á capacidade económica da familia. Por outra banda, a cifra leva tamén impactada a correspondente caída das liquidacións como consecuencia das medidas normativas de establecemento de beneficios fiscais aprobadas nos anos anteriores.

A previsión de recadación do Imposto sobre o Patrimonio ascendía para 2020 a case 71,5 millóns de euros, como consecuencia da redución da tarifa do imposto nun 20%. Para o ano 2021 prevese recadar case 84'2 millóns de euros, o que supón un incremento con respecto aos orzamentos do ano 2020 dun 17,9%. Este incremento débese, basicamente, a que a modificación dos tipos de gravame da escala para o cálculo da cota íntegra establecidos no artigo 3 da Lei 3/2018, de 26 de decembro, de medidas fiscais e administrativas que reduce nun 20% a escala do imposto non tivo o impacto esperado na recadación das autoliquidacións do ano 2020 pola aplicación do límite da cota íntegra.

Ademais desde que no ano 2011 se restableceu con carácter temporal o Imposto sobre o Patrimonio cada ano se modificou a Lei reguladora deste imposto, a Lei 19/1991, do 6 de xuño, do Imposto sobre o Patrimonio, co obxecto de ir demorando a bonificación do 100% un ano máis. De modo que o restablecemento deste imposto que, nun principio, era so para os anos 2011 e 2012, leva dez anos ininterrompidos gravando aos contribuíntes. Pois segundo consta no proxecto de presupostos xerais do Estado para o ano 2021, introdúcese no mesmo unha disposición derogatoria co fin de eliminar o seu carácter temporal e establecelo xa con carácter indefinido.

Inclúense 25,5 millóns de euros da recadación esperada polo Imposto sobre os Depósitos nas Entidades de Crédito. Este imposto foi creado, con efectos dende o 1 de xaneiro de 2013, pola Lei 16/2012, do 27 de decembro, pola que se adoptan diversas medidas tributarias dirixidas á consolidación das finanzas públicas e ao impulso da actividade económica, modificada polo Real Decreto-Lei 8/2014, do 4 de xullo, coa pretensión de asegurar un tratamento fiscal harmonizado que garante unha maior eficiencia no funcionamento do sistema financeiro así como unha tri-

butación harmonizada dos depósitos constituídos nas entidades de crédito en todo o territorio español.

O Imposto sobre os Depósitos nas Entidades de Crédito é un tributo de carácter directo que grava os depósitos constituídos nas entidades de crédito, constituíndo o feito imponible o mantemento de fondos de terceiros que comporten a obriga de restitución, a excepción dos fondos mantidos en sucursais fóra do territorio español. O período impositivo será o ano natural e o imposto devindicarase o último día do período, de forma que a recadación do imposto de 2020 producirase ao longo do exercicio 2021. Ademais, establécese un sistema obrigatorio de pagamentos a conta, de forma que os contribuíntes teñen que presentar unha autoliquidación do imposto no mes de xullo de cada exercicio, por importe do 50% da contía resultante de aplicar o tipo de gravame á base imponible do período impositivo anterior. Neste exercicio a cantidade esperada increméntase ata 25,5 millóns de euros, un 14% máis que a previsión de recadación do ano 2020.

Por outra banda, recóllese o importe da recadación do Imposto Compensatorio Ambiental Mineiro, creado pola Lei 12/2014, do 22 de decembro, de medidas fiscais e administrativas. Trátase dun imposto propio da comunidade autónoma, directo, real, obxectivo e orientado a unha finalidade extrafiscal. Está orientado a compensar as externalidades negativas xeradas pola actividade mineralúrxica de extracción, explotación e almacenamento de minerais metálicos, que se desenvolva e poida desenvolverse en Galicia. Prevese un mantemento das circunstancias existentes que dan lugar á devindicación deste imposto compensatorio, que levará unha recadación asociada duns 171.000 €.

Por último, en canto ao canon de inmobles declarados en estado de abandono, este canon, que entrou en vigor no ano 2020 e que comezaría a ingresarse no ano 2021 está asociado aos inmobles declarados en estado de abandono nos ámbitos territoriais en que estea declarada unha área de rexeneración urbana de interese autonómico. O proceso regulado na lei é complexo e longo, o que fai que no ano 2020 aínda estean en proceso as tres áreas Rexurbe declaradas, Mondoñedo, Ribadavia e A Coruña.

Polo tanto aínda non hai ningunha declaración de inmobles en estado de abandono nestas áreas polo que a recadación esperada para o ano 2021 é cero.

CAPÍTULO II. IMPOSTOS INDIRECTOS

A previsión de ingresos derivados de impostos indirectos sitúase en 3.637,9 millóns de euros para o exercicio 2021 o que supoñe unha diminución do 8,3% respecto ao ano anterior.

CAPÍTULO II. Impostos indirectos

Distribución económica. Variación 2021-2020						
Conceptos	2020	2021	Variación 2021/2020		Valor Relativo	
			Importe	%	2020	2021
200 Sobre transmisións inter vivos	218.371	177.785	-40.586	-18,6	6,0	5,3
201 Sobre actos xurídicos documentados	91.191	74.736	-16.454	-18,0	2,5	2,2
210 Imposto sobre o valor engadido	2.239.936	2.055.794	-184.143	-8,2	61,6	61,6
220 Impostos especiais	988.933	935.425	-53.508	-5,4	27,2	28,0
230 Taxas fiscais sobre o xogo	53.291	48.041	-5.250	-9,9	1,5	1,4
231 Imposto sobre actividades de xogo	8.708	8.374	-335	-3,8	0,2	0,3
291 Imposto sobre a contaminación atmosférica	1.973	1.116	-857	-43,4	0,1	0,0
292 Imposto sobre o dano ambiental da auga encorada	12.817	13.596	779	6,1	0,4	0,4
293 Canon eólico	22.683	22.547	-136	-0,6	0,6	0,7
Total	3.637.903	3.337.412	-300.491	-8,3	100,0	100,0

(Miles de Euros)

En relación ao Imposto sobre Transmisións Patrimoniais e Actos Xurídicos Documentados estímase que o vindeiro ano os dereitos que se esperan recoñecer por dito imposto redúcense nun -18,4% respecto ao orzamento do ano anterior, pero hai que ter en conta que a previsión deste ano é que os dereitos recoñecidos soamente acaden o 70% da previsión inicial, como consecuencia da parálise que sufriu a economía durante gran parte deste ano (a previsión é que en 2020 o PIB de Galicia se reduza nun -9,7%) e que este é un imposto moi vencellado ao ciclo económico.

Na súa modalidade de transmisións patrimoniais onerosas experimenta unha diminución de 40'6 millóns de euros con respecto ao orzamento de 2020. Os efectos que a pandemia do SARS-CoV-2 está a ter no mercado inmobiliario, cunha redución das operacións inmobiliarias debido á incerteza existente fan que para o 2021 estímese unha cifra de dereitos recoñecidos de 177'8 millóns de euros.

Polo que respecta á cifra correspondente á modalidade de actos xurídicos documentados, prevese que no 2021 alcance os 74'7 millóns de euros, en liña coa redución prevista na modalidade de transmisións patrimoniais onerosas. A causa desta diminución coincide coa referida na modalidade de transmisións patrimoniais

Respecto ao IVE este imposto xa foi obxecto de análise no epígrafe correspondente do sistema de financiamento autonómico.

Con respecto aos Impostos Especiais é necesario diferenciar os suxeitos a liquidación do Imposto sobre determinados Medios de Transporte. Os impostos especiais suxeitos a liquidación son os seguintes: o de Alcohol e Bebidas Derivadas, Cervexa, Elaborados de Tabaco, Produtos Intermedios, Electricidade e os tipos estatais do Imposto sobre Hidrocarburos e xa foron comentados no epígrafe do sistema de financiamento.

E polo Imposto Especial sobre Determinados Medios de Transporte prevese recadar un importe de 31,1 millóns de euros, é dicir, practicamente a mesma cantidade que o previsto para o ano 2020, pois apenas experimenta unha redución do 0'5 %.

Dentro dos tributos sobre o xogo figuran por unha parte as Taxas Fiscais sobre o Xogo (TFX), que se axustan á realidade da evolución do sector do xogo, cunha recadación prevista de 48 millóns de euros, cifra inferior á orzamentada para o ano 2020, como consecuencia da caída producida en todo o sector do xogo presencial polo impacto das medidas extraordinarias de restrición para facer fronte á crise sanitaria producida polo SARS-CoV-2 e na que se impacta tamén a bonificación fiscal aprobada para paliar os efectos tidos no sector do xogo polo cese forzado da súa actividade durante o estado de alarma declarado en marzo de 2020 e as restricións ao desenvolvemento da súa actividade no período subseguinte ao levantamento daquel.

Por outra parte, inclúese a recadación esperada, 8'4 millóns de euros, polo Imposto sobre Actividades de Xogo, que recolle aos realizados a través de canles electrónicas, informáticos, telemáticos e interactivos e nos que os medios presenciais deberán ter un carácter accesorio, segundo o establecido pola Lei 13/2011, do 27 de maio, de regulación do xogo, e a recibir trimestralmente pola comunidade autónoma. A cifra impactada recolle unha diminución do 3'4% respecto ao orzamento do 2020, xa que, aínda que a incidencia foi moito menor que no xogo presencial, o SARS-CoV-2 tamén impactou no xogo electrónico, no que teñen unha gran preponderancia as apostas deportivas, que diminuíron como consecuencia da suspensión dos encontros deportivos.

O Imposto sobre a Contaminación Atmosférica que recae sobre as emisións de determinadas sustancias contaminantes segue a súa tendencia á baixa debido aos pechos producidos e previstos de varias instalacións industriais con fortes emisións á atmosfera, de xeito que a recadación esperada para o ano 2021 fíxase en torno aos 1'1 millóns de euros.

O Imposto sobre o Dano Medioambiental de Augas Encoradas axusta a súa previsión de ingresos para 2021 na cifra de recadación esperada de case 13,6 millóns de euros, o que supón un incremento dun 6% como consecuencia de axustes nos ritmos de ingresos das liquidacións derivadas das actuacións de comprobación tributaria, pendentes de resolución xudicial.

O Canon Eólico, creado pola Lei 8/2009, do 22 de decembro, cuxo feito impositivo constitúe a xeración de afeccións e impactos visuais e ambientais adversos sobre o medio natural e sobre o territorio, como consecuencia da instalación en parques eólicos de aerogeneradores afectos á produción de enerxía eléctrica e situados en territorio galego, mantense neste exercicio nunha cifra practicamente idéntica á do ano anterior, con 22,5 millóns de euros.

CAPÍTULO III. TAXAS, PREZOS E OUTROS INGRESOS

A previsión de ingresos neste capítulo ascende a 90,2 millóns de euros reducíndose nun -14,2% respecto á do ano anterior, fundamentalmente como consecuencia dos efectos da crise provocada pola pandemia nos ingresos propios da Xunta de Galicia.

O conxunto das taxas alcanza os 18,7 millóns de euros en 2021. Isto supón unha redución dun -7,1% sobre o ano anterior, principalmente, para adecuar as previsións de recadación ao novo contexto provocado pola COVID-19 e tamén a que decidiuse que o vindeiro ano os tipos das taxas de contía fixa vixentes na Comunidade Autónoma de Galicia non experimentarán ningunha actualización respecto ás contías exixibles neste momento. Ademais tense en conta as modificacións introducidas na Lei 6/2003, do 9 de decembro, de taxas, prezos e exaccións reguladoras da Comunidade Autónoma de Galicia que obedecen, ben a creación de novas taxas ou ben a modificación das vixentes.

Os prezos, considerando tanto os públicos como os privados, estímase que terán un mellor comportamento, reducíndose nun -1,2% alcanzando os 29 millóns de euros en 2021. No conxunto dos prezos destacan os da Consellería de Cultura, Educación e Universidade (principalmente derivados de Comedores escolares e das Escolas de idiomas) e os da Consellería de Política Social (derivados fundamentalmente das residencias da terceira idade) que practicamente manteñen as mesmas cifras do ano anterior. A suma dos importes dos prezos que aplican estas dúas consellerías representan case o 88% da previsión de ingresos por prezos correspondente ao 2021.

Por último dentro deste capítulo, cabe destacar a presenza dos seguintes ingresos: reintegros, os xuros de demora, as multas e sancións tributarias, as sancións das consellerías, os recargos de constrinximento, etc. de modo que no ano 2021 por todos estes conceptos prevese recadar uns 42,5 millóns de euros, un 23,7% menos que neste ano.

CAPÍTULO III. Taxas, prezos e outros ingresos

Distribución económica. Variación 2021-2020						
Conceptos	2020	2021	Variación 2021/2020		Valor Relativo	
			Importe	%	2020	2021
301 Taxas por servizos administrativos	7.679	6.919	-760	-9,9	7,3	7,7
302 Taxas por servizos profesionais	12.339	11.679	-661	-5,4	11,7	12,9
303 Taxas por venda de bens	43	38	-5	-10,9	0,0	0,0
304 Taxas por dominio público	78	80	2	2,0	0,1	0,1
311 Prezos públicos	25.856	25.523	-333	-1,3	24,6	28,3
312 Prezos privados	3.515	3.502	-13	-0,4	3,3	3,9
343 De sociedades públicas e outros entes públicos da Comunidade Autónoma	555	736	182	32,8	0,5	0,8
380 Reintegros de exercicios pechados	14.014	12.300	-1.714	-12,2	13,3	13,6
381 Reintegros de exercicio corrente	3.720	1.700	-2.020	-54,3	3,5	1,9
391 Recargas e multas	13.600	10.650	-2.950	-21,7	12,9	11,8
392 Sancións impostas polas conselleiras	18.721	13.901	-4.820	-25,7	17,8	15,4
399 Ingresos diversos	5.104	3.219	-1.885	-36,9	4,9	3,6
Total	105.225	90.246	-14.978	-14,2	100,0	100,0

(Miles de Euros)

CAPÍTULO IV. TRANSFERENCIAS CORRENTES

No ano 2021 a previsión de ingresos por transferencias correntes ascende 3.561,385 millóns de euros, o que representa un incremento dun 27,1% respecto ao orzamento do ano 2020.

CAPÍTULO IV. Transferencias correntes

Distribución económica. Variación 2021-2020						
Conceptos	2020	2021	Variación 2021/2020		Valor Relativo	
			Importe	%	2020	2021
400 Participación no sistema de financiamento	2.384.724	3.058.551	673.827	28,3	85,1	85,9
401 Da Seguridade Social	101.100	107.000	5.900	5,8	3,6	3,0
402 De organismos autónomos do Estado	176.416	218.519	42.103	23,9	6,3	6,1
403 De empresas e entes públicos do Estado	0	204	204	0,0	0,0	0,0
404 Subvencións finalistas da Administración xeral	37.399	37.829	430	1,2	1,3	1,1
470 De empresas privadas	84	0	-84	-100,0	0,0	0,0
490 Fondo social europeo. Programa operativo	94.139	129.757	35.618	37,8	3,4	3,6
493 Interreg III e outras Iniciativas 2007-2013 e 2014-2020	546	429	-117	-21,4	0,0	0,0
496 Iniciativa de emprego xuvenil. YEI	7.651	9.051	1.400	18,3	0,3	0,3
499 Outras transferencias da Unión Europea	144	45	-99	-68,8	0,0	0,0
Total	2.802.204	3.561.385	759.181	27,1	100,0	100,0

(Miles de Euros)

Neste apartado inclúense as transferencias recibidas do Estado polos recursos do sistema de financiamento autonómico, é dicir, polas entregas a conta do Fondo de Suficiencia Global, a

transferencia do Fondo de Garantía de Servizos Públicos Fundamentais, as liquidacións de ditos Fondos e a liquidación do Fondo de Cooperación. A contía dos importes que se esperan recibir por ditos Fondos no vindeiro ano xa foron analizados no apartado relativo ao sistema de financiamento autonómico.

Por outra parte, o próximo exercicio as CCAA recibirán unha transferencia extraordinaria por parte do Estado por importe de 13.486 millóns de euros, tal e como consta no Proxecto de PGE para o ano 2021. O obxectivo da dita transferencia é asumir a metade do déficit estimado para o exercicio 2021 das CCAA de réxime común. E dicir, o Consejo de Ministros fixou inicialmente a taxa de referencia de 2021 para as CCAA nun 2,2% e como consecuencia da dita transferencia extraordinaria redúcese ata o 1,1%.

Ante a falta de concreción por parte do Ministerio de Hacienda de como se van a repartir ditos recursos entre as CCAA estímase que o dito importe ascenderá a uns 685,1 millóns de euros, resultado de aplicar aproximadamente o 1,1% ao PIB estimado de Galicia en 2021. E dicir, aproximadamente a mesma cantidade que si os ditos recursos viñeran como necesidade de financiamento.

As subvencións de carácter finalista do Estado incrementáanse nun 15%. Igual que nos orzamentos de anos anteriores, figuran detalladas segundo a orixe da transferencia, diferenciando si proceden da Seguridade Social, da administración xeral, dos organismos autónomos ou de empresas e demais entes do Estado, e segundo a liña de actuación de que se trate, o que permite un maior seguimento dos ingresos en correlación cos créditos que financian.

Para a estimación do importe previsto para 2021 partiuse das cantidades aprobadas para 2020 nos distintos Acordos do consello de Ministros polos que se formalizan os criterios de distribución e os compromisos financeiros resultantes das Conferencias Sectoriais e en diversos Convenios firmados.

Destacan as destinadas á atención da dependencia, que se incrementan respecto ao ano anterior en 5,9 millóns de euros. Estes créditos, que financian o sistema nacional de Dependencia, non integran a totalidade dos conceptos, posto que segue suspendida a achega do Estado correspondente ao nivel acordado. Con efectos desde o 1 de xullo de 2015 completouse a aplicación da Lei 39/2006, do 14 de decembro, a tódolos graos de dependencia, ao facerse efectivo o dereito ás prestacións das persoas valoradas co Grao I Dependencia Moderada, segundo o calendario de aplicación progresiva da lei. Na actualidade Galicia presenta un superávit respecto ao que aporta e recibe da bolsa de reparto común para todas as comunidades autónomas, xa que a proporción de servizos sobre prestación económica non vinculada a servizos, libranza de coidados no entorno familiar, está por riba da media de España. A estimación realizada para 2021 baséase no número actual de expedientes que xeran un apunte económico no IMSERSO para a liquidación no nivel mínimo, así como a proporción de reparto actual da bolsa común. Ademais inclúese o paquete de medidas de dependencia que se pretende levar a cabo no segundo semes-

tre de este ano para atender ás persoas que están en lista de espera sen recibir ningún recurso de dependencia e ás que se espera poder atender gradualmente ao longo do presente ano.

Mantense, segundo as cifras de recadación do ano anterior, segundo o previsto na Orde DSA/789/2020 de 27 de xullo, o Plan Concertado para o desenvolvemento de prestacións básicas de servizos sociais de corporacións locais, ca fin de manter a rede de servizos de atención primaria e proporcionar á cidadanía servizos sociais adecuados que permitan a cobertura das súas necesidades básicas, así como as dirixidas ao Apoio a familias en situacións especiais.

Inclúense, dende o ano 2017 trala aprobación da Lei 3/2017, do 13 de xullo, os Programas de interese xeral. Esta transferencia ten a súa orixe na sesión do Consello Territorial de Servizos Sociais e do Sistema para a Autonomía e Atención á Dependencia (SAAD) do día 26 de abril de 2017 na que se adoptou por unanimidade acordar, en cumprimento da Sentenza do Tribunal Constitucional 9/2017, do 19 de xaneiro, ditada no conflito de competencias C-4777, que o futuro modelo de xestión do 0,7% do IRPF sexa un modelo mixto xestionado pola Administración xeral do Estado e polas comunidades autónomas. No ano 2021 espéranse recibir un total 12,5 millóns de euros e como transferencia corrente 12,3 millóns de euros, igual que no ano 2020.

Inclúese tamén, a igual que no ano 2020 o Pacto de Estado contra a violencia de xénero aprobada por Resolución do 13 de maio de 2020 da Secretaría do Estado de Igualdade e contra a Violencia de Xénero, pola que se publica o Acordo do Consello de Ministros, do 12 maio do 2020, pola que se formalizan os criterios de distribución resultante para o exercicio 2020. A Galicia correspondéronlle 8 millóns de euros, que é a cantidade orzamentada para 2021.

O Plan Estatal de Vivenda tamén se incrementa alcanzando 8,6 millóns de euros como transferencias correntes, segundo a anualidade establecida para o ano 2021 na Resolución do 31 de xullo de 2018, pola que se publica o Convenio coa Comunidade Autónoma de Galicia, para a execución do Plan Estatal de Vivenda 2018-2021.

Destacar, neste ano 2021, no ámbito laboral o incremento en 125,4 millóns de euros con respecto ao ano 2020 das axudas recibidas do Bloque A correspondente a "Servizos e Programas de Fomento do Emprego e de Formación Profesional para o Emprego", o Bloque B que comprende "Servizos e Programas de Formación Profesional para o Emprego financiados con cargo á cota de Formación Profesional" e o Bloque C "Modernización" como consecuencia de que no proxecto de orzamentos xerais do Estado para 2021 se inclúe incrementos porcentualmente significativos nas partidas que recollen os fondos finalistas de emprego que se van distribuír ás comunidades autónomas.

Tamén se inclúen dentro das axudas do ámbito laboral, as Axudas previas á Xubilación ordinaria e as Axudas a traballadores afectados por Expedientes de Regulación de emprego.

Dentro dos fondos europeos, inclúese a anualidade prevista na programación do Fondo Social Europeo do marco 2014-2020, con 35 millóns de euros máis 30 millóns de euros de certificacións de exercicios anteriores.

Os obxectivos xenéricos deste período son cumprir cos obxectivos da Estratexia Europa 2020 de crecemento intelixente, sostible e integrador, o enfoque aos resultados así como maximizar o impacto do financiamento da Unión Europea.

O Regulamento (UE) N° 1304/2013 do Parlamento Europeo e do Consello, do 17 de decembro de 2013, establece as misións do FSE. Así, establece que este fondo promoverá uns niveis elevados de emprego e de calidade do emprego, mellorará o acceso ao mercado laboral, fomentará a mobilidade xeográfica e profesional dos traballadores e facilitará a súa adaptación ao cambio industrial e a os cambios dos sistemas de produción necesarios para garantir un desenvolvemento sostible, propiciará un elevado nivel de educación e formación para todos e apoiará a transición da educación ao emprego entre os xoves, loitará contra a pobreza, fomentará a inclusión social e a igualdade de xénero, a non discriminación e a igualdade de oportunidades, contribuíndo desta forma a dar resposta ás prioridades da Unión en materia de mellora da cohesión económica, social e territorial.

Podemos resumir os seus obxectivos nos seguintes, en liña coherente coa Estratexia Europa 2020:

- Promoción do emprego e apoio á mobilidade laboral.
- Investimento en educación, competencias e aprendizaxe permanente.
- Promoción da integridade social e loita contra a pobreza.
- Aumento da capacidade institucional e a efectividade da administración pública.
- Procura o reforzo na dimensión social: o 20% das dotacións do FSE, como mínimo, serán para a integración social, faise un maior énfase na loita contra o desemprego xuvenil e impúlsase o apoio xeral e específico para a igualdade de xénero e a non discriminación.

O marco 2014-2020 inclúe unha axuda comunitaria que se orzamenta por 9 millóns de euros para o Programa Operativo Emprego Xuvenil, YEI, destinado a persoas xoves, de entre 15 e 29 anos, que non se encontran empregadas, nin participan en actividades de educación nin formación, dentro do público obxectivo do programa operativo de emprego xuvenil.

Por último, como novidade este ano inclúense dentro dos fondos europeos o novo instrumento REACT-EU (Axuda á Recuperación para a Cohesión e os Territorios de Europa) que son unha iniciativa que prosegue e amplía as medidas de resposta á crise e de reparación da mesma, propostas na Iniciativa de Inversión en Resposta ao Coronavirus (IIRC) e a Iniciativa de Inversión en Resposta ao Coronavirus Plus (IIRC+). Esta iniciativa contribuirá a preparar unha recuperación ecolóxica, dixital e resiliente da economía.

REACT-EU proporcionará financiamento adicional para os sectores máis importantes, que serán cruciais para sentar as bases dunha recuperación sólida. Isto supoñerá investimentos para apoiar o mantemento do emprego, en particular mediante réximes de redución do tempo de traballo e apoio aos traballadores por conta propia. Os fondos tamén poden utilizarse para fomentar a creación de emprego e as medidas de emprego xuvenil, para os sistemas de asistencia

sanitaria e para facilitar capital circulante e apoio ao investimento ás pemes. Este apoio estará dispoñible en todos os sectores económicos, incluídos os do turismo e a cultura, particularmente afectados. A axuda adicional servirá tamén para investir no Pacto Verde Europeo e a transición dixital, como ampliación dos importantes investimentos neses ámbitos que xa se están levando a cabo a través da política de cohesión da UE.

O Reino de España conta cuns recursos que ascenden a 12.400 millóns de euros, dos que 10.000 millóns distribuiranse entre as CCAA a razón de 8.000 millóns no 2021 e 2.000 no 2022, segundo o acordado no Consejo de política fiscal y financiera. A previsión é que a Galicia lle correspondan entornó a 430 millóns desa cantidade divididos en fondo FEDER e FSE. Dentro das transferencias correntes incluímos a FSE REACT-EU con unha dotación de 64,8 millóns de euros.

Dentro das Iniciativas do PO 2014-2020, figura neste capítulo o Programa INTERREG EUROPA 2014-2020. É a continuación do Interreg IV C 2007-2013 e apoia iniciativas de cooperación entre as rexións dos estados membros da UE e de Noruega e Suiza para mellorar a efectividade das súas políticas e programas relacionados coa Estratexia Europa 2020, que busca lograr un crecemento intelixente, sustentable e integrador para todo o espazo comunitario.

O obxectivo do programa é facilitar a capitalización de actuacións que constitúan boas prácticas dos socios participantes, principalmente das administracións públicas, para fortalecer as políticas rexionais e compartir e apoiar o intercambio de experiencias entre rexións para un maior beneficio dos cidadáns.

Inclúense tamén determinados proxectos nos que participan distintos xestores da comunidade autónoma dentro do Programa Operativo de Cooperación Transfronteiriza España-Portugal, POCTEP, 2014-2020.

A cooperación territorial europea, que é un obxectivo da política de cohesión, busca proporcionar un marco para o intercambio de experiencias entre axentes locais, rexionais e nacionais de estados membros diferentes e impulsar accións conxuntas para achar solucións comúns a problemas compartidos. Abarca as cooperación transfronteiriza, transnacional e interrexional.

Este programa pretende abordar os retos comúns que foron identificados nas rexións fronteirizas. Trátase pois dun Programa para actuar no espazo fronteirizo de España-Portugal, que está conformado por 37 NUTS III pertencentes a ambos os países. Por parte de Galicia abarca ás 4 provincias: A Coruña, Lugo, Ourense e Pontevedra.

Inclúense ademais proxectos do Programa Operativo de Cooperación Territorial Europea Transnacional Espazo Atlántico 2014-2020.

O Espazo Atlántico 2014-2020, que ocupa unha zona máis extensa que o PO anterior 2007-2013, como consecuencia da inclusión da Illas Canarias, Azores e Madeira, caracterízase polo seu patrimonio ambiental e a dimensión marítima, así como un patrón común de desenvolvemento territorial e urbano baseado nunha maioría de zonas rurais intermedias e un número

limitado de grandes áreas metropolitanas. O promedio de densidade de poboación está debaixo da media da UE-27. O Programa é diverso, observando a miúdo uns grandes eixes norte-sur e costa-interior, con diferenzas significativas en termos de desenvolvemento económico e demográfico.

E por último, inclúense proxectos do Programa Operativo de Cooperación Territorial Europea Transnacional Espazo Sudoeste. Este programa está estruturado en 6 Eixes, incluído o de Asistencia Técnica:

1. Promover as capacidades de innovación para un crecemento intelixente e sustentable.
2. Fomentar a competitividade e a internacionalización das PYME do Sudoeste Europeo.
3. Contribuír a unha maior eficiencia das políticas en materia de eficiencia enerxética.
4. Previr e xestionar os riscos de xeito eficaz.
5. Protexer o medio ambiente e promover a eficacia dos recursos.
6. Asistencia técnica.

O importe total previsto para 2021 destas Iniciativas 2014-2020 alcanza os 0,5 millóns de euros. E tamén neste capítulo orzáméntase o importe a percibir doutros proxectos europeos nos que participan diversos departamentos da Xunta de Galicia.

CAPÍTULO V. INGRESOS PATRIMONIAIS

Considéranse ingresos patrimoniais as rendas producidas como contrapartida pola utilización por parte de terceiros de activos que forman parte do patrimonio da comunidade autónoma.

CAPÍTULO V. Ingresos patrimoniais

Distribución económica. Variación 2021-2020							
Conceptos	2020	2021	Variación 2021/2020		Valor Relativo		
			Importe	%	2020	2021	
514 A empresas públicas e outros entes públicos	78	0	-78	-100,0	2,9	0,0	
520 Xuros de contas bancarias	160	124	-36	-22,4	5,9	5,5	
534 Dividend. e part. bfcios. empr. públicas e outros	2.483	2.120	-363	-14,6	91,2	94,5	
Total	2.721	2.244	-477	-17,5	100,0	100,0	

(Miles de Euros)

No seu conxunto os ingresos patrimoniais redúcense respecto ao anterior exercicio nun 17,5%. Inclúense os xuros de contas bancarias que se reducen nun 22,4% ata os 124.000 euros pola acentuada e persistente baixa nos tipos dos xuros. Tamén se inclúe a previsión de ingresos por dividendos que se esperan recadar, 2,1 millóns de euros.

CAPÍTULO VI. ALLEAMENTO DE INVESTIMENTOS REAIS

Os recursos orzamentados neste capítulo de ingresos alcanzan un importe de 90.000 euros. Proceden da venda de edificios e outras edificacións propiedade da comunidade autónoma alleados por resultar innecesario ou antieconómico o mantemento dentro do seu patrimonio. A escasa relevancia económica deste capítulo e a propia flutuación das estimacións realizadas, dérvase do carácter completamente atípico e excepcional destas actuacións.

CAPÍTULO VI. Alleamento de investimentos reais

Distribución económica. Variación 2021-2020							
Conceptos	2020	2021	Variación 2021/2020		Valor Relativo		
			Importe	%	2020	2021	
612 Venda edificios e outras construcións	90	90	0	0,0	100,0	100,0	
Total	90	90	0	0,0	100,0	100,0	

(Miles de Euros)

CAPÍTULO VII. TRANSFERENCIAS DE CAPITAL

A previsión de ingresos por transferencias de capital ascende a 350,7 millóns de euros, o que supón un crecemento do 51,4% respecto ao ano anterior.

CAPÍTULO VII. Transferencias de capital

Distribución económica. Variación 2021-2020						
Conceptos	2020	2021	Variación 2021/2020		Valor Relativo	
			Importe	%	2020	2021
700 Fondo de compensación interterritorial	42.400	38.551	-3.849	-9,1	6,2	3,7
702 De organismos autónomos do Estado	23.990	23.894	-95	-0,4	3,5	2,3
703 De empresas e entes públicos do Estado	2.701	6.050	3.349	124,0	0,4	0,6
704 Subvencións finalistas da Administración xeral	16.243	17.959	1.716	10,6	2,4	1,7
760 De concellos	1.233	975	-258	-21,0	0,2	0,1
770 De empresas privadas	5.693	3.781	-1.912	-33,6	0,8	0,4
790 FEDER Programa Operativo	302.072	634.274	332.202	110,0	44,3	61,4
791 Interreg III e outras Iniciativas 2007-2013 e 2014-2020	1.517	1.634	116	7,7	0,2	0,2
792 FEOGA/FEADER/FEAGA	213.072	217.966	4.894	2,3	31,2	21,1
794 IFOP/FEP	73.006	87.647	14.641	20,1	10,7	8,5
799 Outras transferencias da U. E.	269	191	-78	-29,0	0,0	0,0
Total	682.196	1.032.921	350.725	51,4	100,0	100,0

(Miles de Euros)

Os Fondos de Compensación Interterritorial constitúen un dos mecanismos destinados a facer efectivo o principio constitucional de solidariedade interterritorial a favor dos territorios comparativamente menos desenvolvidos. A Lei 22/2001, do 27 de decembro, divide o antigo Fondo de Compensación Interterritorial en dous: o Fondo de Compensación, ao que se destina o 75% do importe total, para o financiamento exclusivo de investimentos, e o Fondo Complementario, que absorbe o 25% restante e que pode financiar tamén gasto corrente asociado á posta en funcionamento deses investimentos. Neste exercicio presupóstanse 38,6 millóns de euros segundo o proxecto de PGE.

As subvencións finalistas procedentes dos orzamentos do Estado financian pola súa parte actuacións relativas a materias sobre as que a comunidade autónoma ten asumidas diversas competencias. Figuran desglosadas segundo a orixe da transferencia, diferenciando si proceden da Seguridade Social, da Administración xeral, dos organismos autónomos ou de empresas e demais entes do Estado e segundo a liña de actuación de que se trate, en aras dun correcto seguimento dos créditos financiados con transferencias finalistas. Inclúense tamén liñas de actuación para ingresos finalistas doutros transferentes, ademais do Estado.

Para a estimación do importe previsto para 2021 partiuse das cantidades aprobadas para 2020 nos distintos Acordos do consello de Ministros polos que se formalizan os criterios de distribución e os compromisos financeiros resultantes das Conferencias Sectoriais e en diversos Convenios firmados.

Neste exercicio 2021, o importe total previsto, 48 millóns de euros, increméntase respecto ao ano anterior nun 11,6%.

Destacan as derivadas do Plan Estatal de Fomento do aluguer de vivendas, rehabilitación edificatoria e rexeneración e renovación urbana, dentro do Plan Estatal de Vivenda, para financiamento de gastos de capital, por importe de 12,7 millóns de euros.

Inclúese a transferencia a recibir da Entidade Pública Empresarial Adif-Alta Velocidade en 2021, 528.078 euros, segundo o convenio para a execución dos accesos e a nova vialidade urbana no entorno da estación intermodal de Vigo.

Respecto das transferencias a xestionar pola Consellería do Medio Rural, inclúense as axudas distribuídas nas Conferencias Sectoriais de Agricultura e Desenvolvemento Rural e de Pesca segundo as aprobadas para 2021, destacando polo seu importe as destinadas á Prevención e Loita contra Pragmas, ao control do rendemento leiteiro e ao control e erradicación das EET.

Por outra parte, o cofinanciamento do Ministerio de Agricultura, Pesca e Alimentación do FEADER alcanza este ano os 18 millóns de euros.

Como novidade, orzáméntase este ano as axudas para rehabilitación enerxética en edificios existentes segundo a Resolución da Presidenta da E.P.E Instituto para la Diversificación e Aforro da Enerxía (IDAE) de conformidade co Real Decreto 737/2020, de 4 de agosto, polo que se regula o programa de axudas para actuación de rehabilitación enerxética en edificios existentes e régúlase a concesión directa das axudas deste programa ás Comunidades Autónomas e Cidades de Ceuta e Melilla. O importe orzamentado como transferencia de capital para o ano 2021 é de 5,5 millóns de euros.

Por último, dentro das transferencias finalistas, orzáméntanse tamén as que se espera recibir doutros transferentes, de igual forma que os que proceden do Estado, identificando tanto na parte do ingreso como no crédito de gasto financiado, a liña de actuación para un correcto seguimento da axuda.

Figura, como o ano anterior, a transferencia segundo convenio de Pacto Ambiental con Ence por importe de 3,7 millóns de euros.

E inclúese como novidade as transferencias dos concellos do Plan Hurbe por importe de 0,9 millóns de euros.

As axudas procedentes de fondos europeos, que se articulan en Programas Operativos, incrementáanse nestes orzamentos alcanzando un importe total de 575 millóns de euros, a través do Fondo Europeo de Desenvolvemento Rexional, FEDER, do Fondo Europeo Agrícola de Desenvolvemento Rural, FEADER, e do Fondo Europeo Marítimo e da Pesca, FEMP, diminuíndo a súa contía con respecto aos orzamentos do ano anterior nun 2,2%.

Inclúese a anualidade prevista dentro da Programación 2014-2020 do FEDER, que alcanza en 2021 os 224,4 millóns de euros e inclúense ademais de 45 millóns de certificacións de exercicios anteriores.

O Regulamento (UE) N° 1301/2013, do Parlamento Europeo e do Consello, do 17 de decembro, establece que o FEDER, contribuirá ao financiamento de axudas orientadas a reforzar a cohesión económica, social e territorial corrixindo os principais desequilibrios rexionais da Unión a través do desenvolvemento sostible e ao axuste estrutural das economías rexionais, así como da reconversión das rexións industriais en declive e das rexións con un retraso no desenvolvemento. O FEDER, debe contribuír á estratexia da Unión para un crecemento intelixente sostible e integrador e garantir así unha maior concentración da axuda do fondo nas prioridades da Unión. En función da categoría das rexións beneficiarias, a axuda do FEDER con arranxo ao obxectivo de "investimento en crecemento e emprego" debe concentrarse principalmente en investigación e innovación, tecnoloxías da información e da comunicación, pequenas e medianas empresas, pemes, e o fomento dunha economía de baixo nivel de emisión de carbono.

A anualidade do FEADER alcanza os 205,7 millóns de euros nos orzamentos de 2021.

O Regulamento (UE) N° 1305/2013, do Parlamento Europeo e do Consello, do 17 de decembro, relativo á axuda ao desenvolvemento rural a través do Fondo Europeo Agrícola de Desenvolvemento Rural, FEADER, establece cal é a misión deste fondo, contribuír á estratexia Europa 2020 fomentando un desenvolvemento rural sostible en toda a Unión como complemento dos demais instrumentos da Política Agrícola Común, PAC, a política de cohesión e a política pesqueira común. Contribuirá ao desenvolvemento na Unión dun sector agrícola mais equilibrado dende a política territorial e medioambiental, mais respetuoso co clima, mais resistente aos cambios climáticos, mais competitivo e mais innovador. Tamén debe contribuír ao desenvolvemento dos territorios rurais.

No marco xeral da PAC, a axuda ao desenvolvemento rural, incluídas as actividades do sector alimentario, así como tamén no sector non alimentario e no forestal, contribuirá a lograr os seguintes obxectivos:

- Fomentar a competitividade da agricultura
- Garantir xestión sostible dos recursos naturais e a acción polo clima
- Lograr un desenvolvemento territorial equilibrado das economías e comunidades rurais incluíndo a creación e conservación do emprego.

Inclúese dentro dos fondos europeos, o Fondo Europeo Marítimo e de Pesca, FEMP, con 87,6 millóns de euros.

O Regulamento (UE), N° 508/2014, do Parlamento Europeo e do Consello, crea este fondo e establece, no seu artigo 5, que o FEMP contribuirá ao logro dos obxectivos seguintes:

Fomentar unha pesca e unha acuicultura competitivas, medioambientalmente sostibles, economicamente viables e socialmente responsables.

Impulsar a aplicación da Política Pesqueira Común, PPC.

Fomentar un desenvolvemento territorial equilibrado e integrador das zonas pesqueiras e acuícolas.

Impulsar o desenvolvemento e a aplicación da Política Marítima Integrada, PMI, da Unión de forma complementaria á política de cohesión e á PPC.

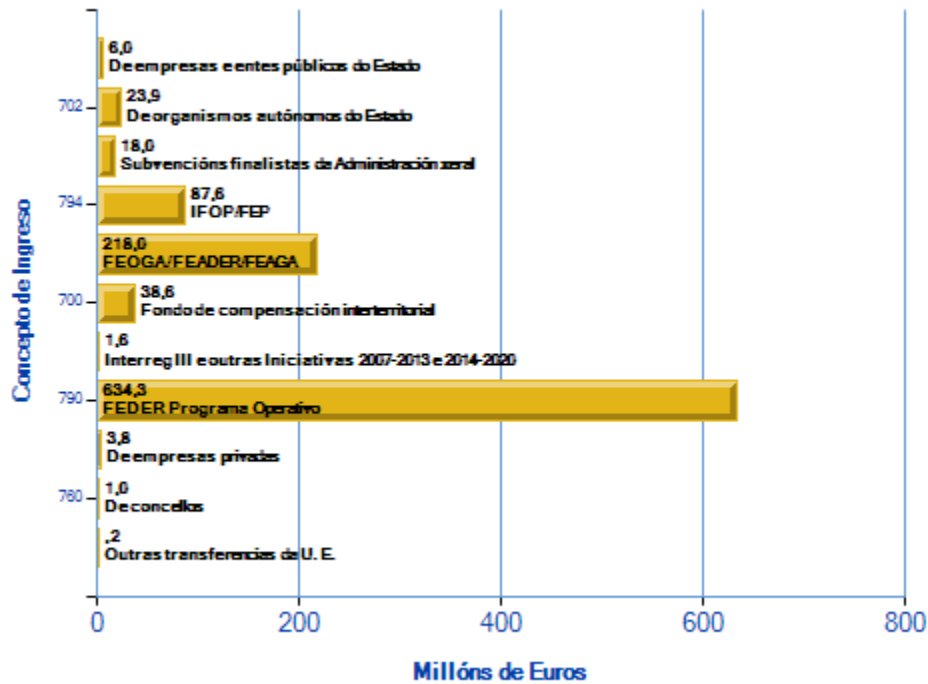
Dentro destes fondos, orzáméntanse 12,3 millóns de euros do Fondo Europeo Agrícola de Garantía, FEAGA, destinados á Reestruturación de sistemas produtivos do Viñedo, ao Plan Apícola galego, á Ordenación de Producións e Mercados Agrarios e a Programas sanitarios. Non se recolle a parte que debe ter tratamento extraorçamentario atendendo aos requirimentos do Consello de Contas e conforme ao sinalado no punto 4 do artigo 46 do texto refundido da Lei de réxime financeiro e orçamentario de Galicia, aprobado polo Decreto legislativo 1/1999, do 7 de outubro, debido á mera función de intermediación que desenvolve o Fondo Galego de Garantía Agraria, de igual forma que nos orçamentos dos anos 2018, 2019 e 2020.

Por último, como novidade este ano, tal e como se indicou no apartado de transferencias correntes inclúense dentro dos fondos europeos o novo instrumento REACT-EU (Axuda á Recuperación para a Cohesión e os Territorios de Europa). A previsión é que a Galicia lle correspondan entón a 430 millóns desa cantidade, dos que como transferencia de capital orzamentamos o fondo FEDER REACT-UE con 364,8 millóns de euros.

Dentro das Iniciativas do PO 2014-2020, figuran neste capítulo diversos proxectos dentro do Programa INTERREG EUROPA 2014-2020, proxectos do Programa Operativo de Cooperación Transfronteiriza España-Portugal, POCTEP 2014-2020, do Programa Operativo de Cooperación Territorial Europea Transnacional Espazo Atlántico 2014-2020, e do Programa Operativo de Cooperación Territorial Europea Transnacional Espazo Sudoeste, SUDOE, 2014-2020.

O importe total destas Iniciativas do PO 2014-2020, xunto con outros proxectos europeos nos que participan diversos departamentos da Xunta de Galicia, está previsto que alcance os 1,8 millóns de euros para 2021.

Distribución das transferencias de capital por conceptos



CAPÍTULO VIII. ACTIVOS FINANCIEROS

Figuran neste capítulo 2,2 millóns de euros. A maior parte está formada por reintegros de préstamos concedidos ao sector público. Inclúense ademais os destinados ao persoal concedidos polo Parlamento e polo Consello de Contas.

CAPÍTULO VIII. Activos financeiros

Distribución económica. Variación 2021-2020						
Conceptos	2020	2021	Variación 2021/2020		Valor Relativo	
			Importe	%	2020	2021
821 Reintegro de préstamos concedidos ao sector público L/P	2.537	2.070	-468	-18,4	94,7	93,5
830 Reintegro de préstamos concedidos fóra do sector público a C/P	143	143	0	0,0	5,3	6,5
Total	2.680	2.213	-468	-17,4	100,0	100,0

(Miles de Euros)

CAPÍTULO IX. PASIVOS FINANCIEROS

Neste capítulo figura a Débeda financeira por importe de 2.360,5 millóns de euros, incluíndose tanto as amortizacións deste ano como as novas emisións. Neste ano prodúcese un importante incremento neste capítulo debido ao aumento da necesidade de endebedamento ata os 770,6 millóns de euros, 597,6 millóns de euros máis que en 2020.

CAPÍTULO IX. Pasivos financeiros

Distribución económica. Variación 2021-2020						
Conceptos	2020	2021	Variación 2021/2020		Valor Relativo	
			Importe	%	2020	2021
950 Préstamos recibidos e emisión de débeda	1.691.706	2.360.521	668.815	39,5	100,0	100,0
Total	1.691.706	2.360.521	668.815	39,5	100,0	100,0

(Miles de Euros)

II.1.3. O ORZAMENTO DE BENEFICIOS FISCAIS PARA O ANO 2021

O Orzamento de Beneficios Fiscais ten como obxectivo cuantificar os beneficios fiscais que afectan aos tributos da Comunidade Autónoma. Neste sentido distintas normas refírense á obrigatoriedade de coñecer o seu importe. Así, o artigo 134.2 da Constitución Española sinala que nos orzamentos se consignará o importe dos beneficios fiscais e o artigo 46 do Texto refundido da Lei de réxime financeiro e orzamentario de Galicia aprobado polo Decreto Lexislativo I/1999, do 7 de outubro, enuméraos como parte integrante do contido dos orzamentos xerais da Comunidade Autónoma. Ata os orzamentos do ano 2013 esta obrigatoriedade cumpríase reflectindo a cifra do importe dos devanditos beneficios fiscais por cada unha das figuras tributa-

rias, pero sen ir acompañada dunha memoria explicativa de detalle que de forma pomenorizada explicase a contía concreta de cada medida.

O avance que se produciu nos últimos anos na aplicación dos tributos, introducindo formas de xestión telemática e informática, non só para o uso por parte da administración, senón tamén para ser usadas polos propios contribuíntes, e o uso efectivo por parte destes últimos das devanditas funcionalidades, que se foi desenvolvendo dun xeito progresivo, abre a posibilidade de dispoñer de fontes de información fiables que permiten realizar aproximacións ao estudo detallado dos beneficios fiscais. A introdución sobre todo das aplicacións informáticas para a presentación dos diversos impostos (programas de axuda), provoca a diminución dos erros nos datos achegados polos contribuíntes, así como a obrigatoriedade na consignación dos datos das declaracións, evitando así a tendencia de cumprimento mínimo nos casos en que non resulta cota a ingresar, precisamente cando operan os beneficios fiscais.

Non obstante, por agora, será necesario seguir realizando mostras e extrapolacións dos datos, dado que a pesar do crecente uso por parte dos contribuíntes das devanditas aplicacións, o seu uso non é total, se ben o grao alcanzado aconsellou iniciar xa dende fai oito anos a elaboración desta memoria, sen prexuízo de ir avanzando ata lograr fontes de información moito máis completas de cara ao futuro, sobre todo introducindo outras externas que permitan non só amplialos senón tamén contrastar os datos existentes.

De igual forma, no ámbito estatal, incorpórase á documentación que acompaña aos Orzamentos Xerais de Estado unha memoria explicativa da cuantificación dos beneficios fiscais.

Tomando pois como referencia a memoria de beneficios fiscais do Estado, o contido desta estruturaríase do seguinte xeito:

- A delimitación do concepto de “beneficio fiscal”.

- A clasificación dos beneficios fiscais por tributos, e dentro de cada figura, a descrición das hipóteses de traballo, as fontes estatísticas utilizadas e as metodoloxías de cuantificación, non só dos beneficios fiscais xa existentes senón tamén das posibles modificacións normativas para 2021 que puidesen afectar ao Orzamento de Beneficios Fiscais sempre e cando, neste último caso, se dispoña de información abondo para avalialos cuantitativamente.

DELIMITACIÓN DO CONCEPTO DE “BENEFICIO FISCAL”

O concepto de beneficio fiscal ofrece dous problemas: por unha banda non existe na doutrina un concepto unánime deste e, por outro lado, aínda adoptando o máis común, a súa aplicación práctica non resulta doada dada a natureza mixta dalgúns beneficios fiscais.

O Orzamento de Beneficios Fiscais pode definirse como a expresión cifrada da diminución de ingresos tributarios que, presumiblemente, se producirá ao longo do ano, como consecuencia da existencia de incentivos fiscais orientados ao logro de determinados obxectivos de política económica e social.

O Orzamento de Beneficios Fiscais que se explica nesta memoria ten por ámbito os tributos xestionados pola Comunidade Autónoma de Galicia, así como aqueles non xestionados por esta pero dos que esta comunidade autónoma ten competencias normativas e, neste caso, referidos ao uso das devanditas competencias, xa que, con carácter xeral, os restantes veñen cuantificados e explicados na memoria de beneficios fiscais do Estado.

Considera as medidas que orixinan beneficios fiscais para os contribuíntes e minguan a capacidade recadatoria da comunidade. Trátase esencialmente de exencións, reducións nas bases impositivas, tipos impositivos reducidos, bonificacións e deducións nas cotas dos diversos tributos.

A memoria do Orzamento de Beneficios Fiscais do Estado extraeu da doutrina os seguintes requisitos para considerar unha medida como beneficio fiscal que, adaptada aos nosos tributos mantemos, tanto porque consideramos que se axusta ao buscado pola normativa, como para efectos comparativos, dado o carácter compartido de numerosos tributos.

Os trazos ou condicións que un determinado concepto ou parámetro impositivo debe posuír para que se considere que xera un beneficio fiscal son os que se resumen seguidamente:

- a) Desviarse de forma intencionada respecto á estrutura básica do tributo, entendendo por ela a configuración estable que responde ao feito impositivo que se pretende gravar.
- b) Ser un incentivo que, por razóns de política fiscal, económica ou social, estea dirixido a un determinado colectivo de contribuíntes ou a potenciar o desenvolvemento dunha actividade económica concreta.
- c) Existir a posibilidade legal de alterar o sistema fiscal para eliminar o beneficio fiscal ou cambiar a súa definición.
- d) Non presentarse compensación ningunha do eventual beneficio fiscal noutra figura do sistema fiscal.
- e) Non deberse a convencións técnicas, contables, administrativas ou ligadas a convenios fiscais internacionais.
- f) Non ter como propósito simplificar ou facilitar o cumprimento das obrigas fiscais.

Para o cómputo dos beneficios fiscais adóptase o método da "perda de ingresos", definida como o importe no cal os ingresos fiscais se reducen a causa exclusivamente da existencia dunha disposición particular que establece o incentivo do que se trate. A súa valoración efectúase de

acordo co “criterio de caixa” ou momento en que se produce a mingua de ingresos. Por suposto, a incorporación dun beneficio fiscal está supeditada á dispoñibilidade dalgunha fonte fiscal ou económica que permita levar a cabo a súa estimación.

CUANTIFICACIÓN DOS BENEFICIOS FISCAIS DOS TRIBUTOS DA COMUNIDADE AUTÓNOMA DE GALICIA

IMPOSTO SOBRE A RENDA DAS PERSOAS FÍSICAS

Ao tratarse dun tributo non xestionado por esta Comunidade Autónoma e cuxa recadación está compartida, contéplanse neste apartado os beneficios fiscais establecidos pola normativa autonómica, que se concretan en deducións sobre a cota.

A fonte de información para o seu cálculo son os importes reais do exercicio 2018 (últimos publicados) extraídos da información que facilita a AEAT, axustados polas modificacións normativas vixentes para o exercicio 2020, (como se comentou anteriormente para determinar o importe dos beneficios fiscais que afectan ao exercicio 2021 séguese un criterio de caixa, polo que neste imposto hai que ter presente a normativa aplicable ao exercicio de renda 2020, xa que é a normativa que se tivo en conta para determinar as entregas a conta do ano 2021).

Tendo en conta as circunstancias anteriores, o importe dos beneficios fiscais para 2021 estimados no imposto sobre a renda das persoas físicas, ascendería a 27.738.000€, coa seguinte desagregación:

IRPF - Deducións autonómicas	En Euros
Por nacemento ou adopción de fillos	13.500.000
Por familia numerosa	3.200.000
Polo coidado de fillos menores	3.600.000
Por suxeitos pasivos discapacitados, maiores de 65 anos, que precisen axuda de terceiros	151.000
Por gastos dirixidos ao uso de novas tecnoloxías nos fogares galegos	325.000
Por aluguer da vivenda habitual	3.000.000
Por acollemento familiar de menores	51.000
Por investimento na adquisición de accións e participacións sociais de novas entidades ou de recente creación	239.000
Por creación de novas empresas ou a ampliación da actividade de empresas de recente creación	139.000
Por investimentos realizados en entidades cotizadas no Mercado Alternativo Bolsista	14.000
Por donativos a centros de investigación de universidades galegas e os promovidos ou participados pola Xunta de Galicia	5.000
Por investimento en instalacións de climatización e/ ou auga quente sanitaria que empreguen enerxías renovables en vivenda habitual	44.000
Cantidades invertidas para rehabilitar bens inmobles en conxuntos históricos	800.000
Cantidades invertidas en empresas agrarias e sociedades cooperativas agrarias ou de explotación comunitaria da terra	90.000
Por obras de mellora de eficiencia enerxética en edificios de vivendas ou vivendas unifamiliares	2.500.000
Dedución por axudas e subvencións recibidas por deportistas de alto nivel de Galicia	80.000
TOTAL	27.738.000

IMPOSTO SOBRE O PATRIMONIO

No imposto sobre o patrimonio considéranse como beneficios fiscais as exencións consideradas no artigo 4 da Lei 19/1991, do 6 de xuño, reguladora do mesmo, que proveñen da normativa estatal ao carecer esta comunidade de competencias normativas sobre exencións.

En canto ao mínimo exento, entendemos que forma parte da estrutura do tributo ao modular a capacidade económica sometida a gravame de acordo coa concepción do imposto sobre o patrimonio como complementario do IRPF.

Non é posible calcular o efecto económico de todas as exencións do imposto, senón só daquelas nas que o valor dos bens exentos ven consignado na declaración do imposto. Trátase das exencións da vivenda habitual, bens e dereitos exentos afectos a actividades económicas e profesionais e valores exentos representativos da participación nos fondos propios de entidades xurídicas.

O método de cálculo realízase partindo do importe declarado destes bens (ou do mínimo exento) nas declaracións do exercicio 2019, ao que se lle aplica o tipo efectivo (cota a ingresar entre base imponible) do imposto nese mesmo exercicio.

Tendo en conta as circunstancias anteriores, o importe dos beneficios fiscais para 2021 ascendería a 183.087.000 euros, coa desagregación que figura a continuación.

Os importes serían os seguintes:

Imposto sobre Patrimonio- Beneficios fiscais	En euros
- Vivenda habitual	4.335.000
- Valores exentos representativos da participación nos fondos propios de entidades xurídicas	
negociadas	1.497.000
non negociadas	175.067.000
- Bens e dereitos exentos afectos a actividades económicas e profesionais	1.588.000
- Deducións na cota	600.000
TOTAL	183.087.000

IMPOSTO SOBRE SUCESIÓN E DOAZÓN

No imposto sobre sucesións e doazóns os beneficios fiscais concéntranse nas reducións de base imponible a base liquidable e nas deducións na cota.

Nas primeiras podemos distinguir aquelas de carácter subxectivo, é dicir, que atenden a circunstancias persoais dos suxeitos pasivos, e aquelas de carácter obxectivo que pretenden reducir a tributación da transmisión por herdanza ou doazón duns determinados bens. Mentres que as segundas son claramente beneficios fiscais, nas primeiras debemos distinguir as establecidas en

función do parentesco das establecidas en función da discapacidade do suxeito pasivo. Estas últimas compren os requisitos para a súa consideración como beneficio fiscal en canto á finalidade perseguida, mentres que as primeiras sempre formaron parte da estrutura deste tributo e non se trata dun concreto colectivo de persoas destinatarias. Non obstante, naqueles casos nos que esta redución se combina con deducións coa finalidade de eliminar a tributación de facto a determinados colectivos como os parentescos incluídos no Grupo I, considerarase como beneficio fiscal.

A base de datos que se utilizou para o cálculo dos importes foi a correspondente as autoliquidacións presentadas no ano 2019 a través do programa de axuda. Non se utilizou a base de datos das autoliquidacións presentadas durante 2020 debido a incidencia da pandemia provocada polo SARS-CoV-2. Para o cálculo do importe das reducións non se realizou unha simulación por cada autoliquidación, senón que se aplicou o tipo medio efectivo de todas elas ao importe da suma total de cada redución (ou da base imponible no caso de suxeitos pasivos do Grupo I), illando así o efecto de cada unha delas doutras reducións que puidesen concorrer en cada caso concreto, polo que a contía sinalada non reflectiría exactamente unha perda recadatoria real, ao non recoller para cada caso concreto o efecto da progresividade ou doutras reducións, pero si unha visión en termos de cota do importe destas.

Dado que por motivos de fiabilidade dos datos se utilizaron só as autoliquidacións realizadas co programa de axuda (que aseguran a falta de erros nos cálculos), o importe resultante ampliouse en función da relación existente entre as cotas ingresadas polas autoliquidacións realizadas co programa de axuda e as realizadas en papel.

Por último, cómpre sinalar que hai un grupo de beneficios aplicables pola normativa estatal, polo que se dará a información agrupada destes beneficios fiscais no cadro resumo incorporado ao final e que as reducións por actividades económicas e participación en entidades foi establecida polo Estado (nun 95%) e mellorada pola Comunidade Autónoma de Galicia (99%) se ben suxeita a uns requisitos máis estritos. Da base de datos empregada se desprende que un 85% dos suxeitos pasivos de sucesións que aplican esta redución en adquisicións mortis causa se acollen á norma autonómica, mentres que en adquisicións inter vivos a porcentaxe ascende a un 75%. Nesta proporción distribuiranse os importes correspondentes no cadro resumo final.

Tendo en conta as circunstancias anteriores, os importes dos beneficios fiscais para 2021 ascenderían a 158.970.000 euros, coa seguinte desagregación:

Imposto sobre sucesións e doazóns- beneficios fiscais	2021
2.1.- Sucesións	158.148.000
- reducións para o Grupo I combinadas coa dedución en cota do 99%, dado o carácter conxunto das devanditas medidas	2.551.000
- aumento da redución por parentesco para o Grupo II	131.021.000
- aumento redución por parentesco para o Grupo III (irmáns)	2.500.000
- redución por discapacidade	8.100.000
- redución por vivenda habitual	9.400.000
- redución por actividades económicas	470.000
- redución por participación en entidades	3.291.000
- redución por bens de interese cultural	40.000
- redución por terreos rústicos protexidos	60.000
- redución por explotacións agrarias	250.000
- redución por seguro	450.000
- redución por bens para creación/constitución empresa ou negocio profesional	15.000
2.2.- Doazóns	822.000
- redución pola adquisición de diñeiro destinado á adquisición dunha vivenda habitual en Galicia	65.000
- redución pola adquisición de bens e dereitos afectos a unha actividade económica e de participacións en entidades	700.000
- redución pola adquisición de explotacións agrarias	5.000
- redución por bens de interese cultural	2.000
- redución por bens para creación/constitución empresa ou negocio profesional	50.000
TOTAL	158.970.000

IMPOSTO SOBRE TRANSMISIÓNS PATRIMONIAIS E ACTOS XURÍDICOS DOCUMENTADOS

No imposto sobre transmisións patrimoniais e actos xurídicos documentados, os beneficios fiscais concéntranse principalmente en exencións, tipos bonificados e deducións na cota.

O método seguido para o seu cálculo é o seguinte:

I.- Exencións: é o beneficio fiscal que máis problemas formula para o seu cálculo. Ao non determinar cota a pagar, a consignación do valor e da causa de exención da operación beneficiada polo contribuínte non se realiza axeitadamente por tódolos contribuíntes no modelo do imposto. Ofrecense, polo tanto, só os datos daquelas declaracións que fan constar o importe da operación exenta así como o motivo da exención. Para o seu cálculo utilízase a media ponderada dos datos consignados nas autoliquidacións dos anos 2017-2019.

ITP-AXD: Motivo exención	En euros
E: 1AA - ESTADO E AA.PP.	4.140.265
E: 1AB - ENTIDADES SEN FINS LUCRATIVOS	1.334.429
E: 1AD - IGREXA CATOLICA E DEMAIS CONFESIONS	212.836
E: 1AE - INSTITUTO DE ESPAÑA E REAIS ACADEMIAS	1.086
E: 1AF - CRUZ VERMELLA ESPAÑOLA E O.N.C.E.	6.410
E: 1B1 - TRATADOS E CONVENIOS INTERNACIONAIS	1.299
E: 1B2 - RETRACTO LEGAL	66.899
E: 1B3 - APORTACIONES A SOCIEDADE CONXUGAL	5.281.897
E: 1B4 - ENTREGAS DE DIÑEIRO	1.061.407
E: 1B5 - ANTICIPOS SEN XURO	15.114
E: 1B6 - CONCENTRACION PARCELARIA	13.094
E: 1B7 - XUNTAS DE COMPENSACION	7.974
E: 1B8 - GARANTIAS QUE PRESTEN TUTORES	8
E: 1B9 - TRANSMISIONS DE VALORES	5.460.568
E: 1B10 - OPERACIONES SOCIETARIAS REXIME ESPECIAL	2.853.678
E: 1B11 - O.S. AMPLIACIÓN,CONSTITUCIÓN,APORTACIÓN	27.610.370
E: 1B12 - VIVENDAS DE PROTECCION OFICIAL	2.012.295
E: 1B13 - PAGO IMPOSTO POR ACTOS ANTERIORES	1.944.848
E: 1B14 - BONIFICACIONES CEUTA E MELILLA	2.701
E: 1B15 - DEPOSITOS EN EFECTIVO E PRESTAMOS	5.360.150
E: 1B16 - TRANSMISIONS PARA LEASING	358.510
E: 1B17 - REVENTA DE VEHICULOS USADOS	1.810
E: 1B18 - CANCELACION DE HIPOTECA	41.816.901
E: 1B19 - AMPL.CAPIT.PERS.XURID.DECL. EN CONCURSO	81.940
E: 1B20 - SOCIEDADES E FONDOS DE INVERSIÓN	15.385
E: 1B21 - APORTACIONES PATRIMONIOS DISCAPACITADOS	13.336
E: 1B22 - SOC.DE INVERSIÓN NO MERCADO INMOBILIARIO	961
E: 1B23 - NOVACIONES CONTRACTUAIS R. D. LEI 6/2012	132.325
E: 1B24 - REESTRU.E RESOL.ENTID CRÉDITO LEI 9/2012	3.777.547
E: 1B25 - PRESTATARIO ENTIDADES ART.45.I.A	53.293
E: 1B26 - ARRENDAMENTO VIVENDA ART.2 LEI 29/1994	10.764
E: 1C1 - LEI 7/1980 LIBERDADE RELIXIOSA	22.754
E: 1C2 - R.D.L 12/1980 V.P.O.	401.277
E: 1C3 - LEI 55/1980 MONTES VECINAIS	68.099
E: 1C4 - LEI 82/1980 CONSERVACION DA ENERXIA	25.122
E: 1C5 - LEI 2/1981 MERCADO HIPOTECARIO	102.706
E: 1C6 - LEI 49/1981 EXPLOTACION FAMILIAR AGRARIA	67.601
E: 1C7 - LEI 45/1984 SECTOR PETROLEIRO	351
E: 1C9 - LEI 49/1984 SISTEMA ELECTRICO NACIONAL	1.630
E: 1C11 - ENTIDADES DE CAPITAL-RIESGO	49.185
E: 1C12 - LEI 15/1986 SOCIEDADES ANONIMAS LABORAIS	47.222
E: 1C15 - LEI 20/1990 COOPERATIVAS	3.696.871
E: 1C16 - LEI 12/1991 AGRUP. DE INTERESE ECONOMICO	4.659
E: 1C17 - LEI 19/1992 SOCIEDADES E FONDOS INMOB.	11.349
E: 1C18 - LEI 24/1992 ENT. RELIXIOSAS EVANGELICAS	11.880
E: 1C22 - LEI 38/1992 IMPOSTOS ESPECIAIS	5.067
E: 1C23 - FONDOS DE GARANTIA DE DEPOSITOS	61.008
E: 1C24 - LEI 2/1994 SUB.E MOD.DE PRESTAMOS HIPOT.	10.843.152
E: A1EB - PARTIDOS POLITICOS CON REP.PARLAMENTARIA	2.969
TOTAL XERAL	119.073.002

2.- Tipos impositivos reducidos: partindo da recadación obtida por cada tipo impositivo reducido, calcularase a perda recadatoria pola diferenza co tipo xeral.

O importe asociado ascende a 46.383.000 euros, coa seguinte desagregación:

ITP-AXD: Tipos impositivos reducidos	Art. DL 1/2011	Tipo	Importe
Tipo de gravame na modalidade de transmisións patrimoniais onerosas			43.598.000
Adquisición de vivenda habitual	14.2	7	10.355.000
Adquisición de vivenda habitual por discapacitados	14.3	3	610.000
Adquisición de vivenda habitual por familias numerosas	14.4	3	2.943.000
Adquisición de vivenda habitual por menores de trinta e seis anos	14.5	3	20.383.000
Transmisión de embarcacións de recreo e motores mariños	14.6	1	1.350.000
Adquisición de vivenda en área rural	14.7	6	4.905.000
Adquisición de vivenda habitual en área rural	14.7	5	3.052.000
Tipo de gravame na modalidade de actos xurídicos documentados			2.785.000
Adquisición de vivenda habitual e na constitución de préstamos hipotecarios destinados ao seu financiamento	15.2	1	818.000
Adquisición de vivenda habitual por discapacitados e na constitución de préstamos hipotecarios destinados ao seu financiamento	15.3	0,5	38.000
Adquisición de vivenda habitual por familias numerosas e a constitución de préstamos hipotecarios destinados ao seu financiamento	15.4	0,5	142.000
Adquisición de vivenda habitual por menores de trinta e seis anos e a constitución de préstamos hipotecarios destinados ao seu financiamento	15.5	0,5	937.000
Sociedades de garantía recíproca	15.6	0,1	850.000

3.- Deducións: o importe do beneficio fiscal calcúlase a partir dos datos consignados polos contribuíntes nas súas declaracións do exercicio 2019. Un caso peculiar preséntase naquelas porcentaxes de bonificación do 100%, nos que se dá a mesma circunstancia comentada no apartado das exencións, é dicir, ao non determinar cota a pagar, a consignación do valor e da causa de exención da operación beneficiada polo contribuínte non se realiza axeitadamente no modelo do imposto, o que impide determinar o seu importe.

Móstranse a continuación as contías previstas para as deducións vixentes para o 2021, que supoñen un total de 12.094.000 euros

TPO: Deducións		11.619.500
Arrendamento de vivendas intermediación do I.G.V.S.	16.1	1.000
Arrendamento de terreos rústicos	16.2	8.500
Transmisión de solo rústico	16.5	9.500.000
Dedución galega para reducións da Lei 19/1995	16.6	60.000
Adquisición de vivenda habitual por persoas con discapacidade, familias numerosas e menores de 36 anos en áreas rurais	16.7	2.000.000
Dedución do 100% na cota das operacións relacionadas co solo empresarial e industrial.	16.8	50.000
AXD : Deducións		474.500
Obra nova/división horizontal edificios destinados a vivenda en aluguer	17.1	40.000
Adquisición de local de negocio para constitución de empresa ou negocio profesional	17.5	3.500
Constitución/modificación préstamos/créditos hipotecarios e operación de arrendamento financeiro para adquisición de local para constitución de empresa ou negocio profesional	17.6	1.000
Agrupación de solo rústico	17.7	210.000
Adquisición de vivenda habitual e por constitución de préstamos hipotecarios destinados ao seu financiamento, por persoas con discapacidade, familias numerosas e menores de 36 anos, en áreas	17.8	80.000
Dedución do 100% na cota das operacións relacionadas co solo empresarial e industrial.	17.9	140.000
ITP-AXD: Total deducións		12.094.000

TAXAS FISCAIS SOBRE O XOGO

Na taxa sobre rifas, tómbolas apostas e combinacións aleatorias, das exencións establecidas só dous responden ao concepto de beneficio fiscal ao que nos vimos referindo e hai que sinalar que, no caso das tómbolas diocesanas non hai datos para contrastar e que no caso da Cruz Vermella, a devandita entidade celebra sorteos a nivel estatal, polo que non tributaría na Comunidade Autónoma de Galicia.

Na taxa sobre xogos de sorte, envite ou azar, debemos ter en conta que hai medidas que responden a criterios técnicos e que, polo tanto, supoñen a súa exclusión do concepto de beneficio fiscal. Neste caso están a única exención na taxa e máis unha redución da cota trimestral fixa aplicable ás máquinas para os casos de inactividade forzada do desenvolvemento do xogo. Este ano, a lei de medidas prevé a aplicación dunhas bonificacións fiscais para esta taxa, motivadas pola pandemia provocada polo SARS-CoV-2 que tivo como consecuencia o peche dos locais onde se desenvolve a actividade do xogo gravado por esta taxa e o establecemento dunha serie de restricións cando se abriron que incidiron negativamente na actividade desenvolvida do xogo. A valoración económica destas medidas supoñen unha diminución de ingresos da Comunidade Autónoma, cuxo impacto recadatorio cuantifícase en 3.665.000 €.

IMPOSTO SOBRE A CONTAMINACIÓN ATMOSFÉRICA

Neste tributo non hai establecida ningunha exención, ningunha redución na base imponible nin ningunha dedución ou bonificación na cota. O mínimo exento responde á estrutura técnica do tributo eximindo de tributación unha cantidade de contaminación que se entende asumible.

IMPOSTO SOBRE DANOS AMBIENTAIS AUGAS EMBALSADAS

Neste tributo non hai establecida ningunha exención, ningunha redución na base imponible nin ningunha dedución ou bonificación na cota. A modulación da cota tributaria que supón unha minoración desta, responde á estrutura técnica do tributo e do dano ambiental que se pretende gravar.

CANON EÓLICO

Neste tributo non hai establecida ningunha exención, ningunha redución na base imponible nin ningunha dedución na cota.

A bonificación da cota tributaria asociada á repotenciación do parque eólico responde á pretensión de fomentar as medidas necesarias para minorar o impacto ambiental gravado, polo que sería unha función incentivadora-desincentivadora do tributo con finalidade extrafiscal, máis que un beneficio fiscal en si mesmo, motivo polo que entendemos que non respondería ao concepto de beneficio fiscal que estamos a soste ao longo da memoria.

ICAM

Neste tributo non hai establecida ningunha exención, ningunha redución na base imponible nin ningunha dedución ou bonificación na cota. A modulación da cota tributaria que supón unha minoración desta, responde á estrutura técnica do tributo e do dano ambiental que se pretende gravar.

IMPOSTO SOBRE O VALOR ENGADIDO E IMPOSTOS ESPECIAIS

O importe dos beneficios fiscais do IVE e dos IIEE para o ano 2021 calcúlase a partir dos importes totais que para eses impostos figuran na Memoria de beneficios fiscais incluída no Proxecto de Orzamentos xerais do Estado para o ano 2021 aos que se lles aplican os importes de cesión que fixa a normativa de financiamento para as comunidades autónomas, o 50% no caso do IVE e o 58% no caso dos IIEE de fabricación; e para calcular o importe que lle corresponde a Comunidade Autónoma de Galicia a ditos importes se lles aplican os índices de reparto que figuran no “Informe do sistema de financiamento autonómico Cadros de Liquidación 2018” do Ministerio de Hacienda, ao ser os últimos datos dispoñibles.

Imposto	Total beneficios fiscais CCAA	% Galicia	Beneficios fiscais Galicia
IVE	20.491,5	5,99%	1.226,9
ALCOL E BEBIDAS DERIVADAS	80,8	6,49%	5,2
HIDROCARBUROS	1.861,7	6,91%	128,6
TOTAL	22.434,0		1.360,7

(Millóns de Euros)

Como froito do cambio normativo realizado na Lei de orzamentos xerais do Estado para 2019 se integra, con efectos 1/1/2019, o tipo impositivo autonómico do Imposto sobre Hidrocarburos no tipo estatal especial polo que, para 2021, procede computar tódolos beneficios fiscais correspondentes a este imposto como de carácter estatal.

TAXAS E PREZOS

Neste apartado analizaremos sinteticamente os datos relativos ao que, a Lei 6/2003, do 9 de decembro, de taxas, prezos e exaccións reguladoras da Comunidade Autónoma de Galicia, no seu artigo 2, denomina, en primeiro lugar "Instrumentos financeiros", como as contraprestacións percibidas como consecuencia da subministración ou utilización de bens ou da prestación de servizos demandados polos suxeitos; estes instrumentos de tipo financeiro son establecidos no título II desta lei. Pola súa parte, os "instrumentos reguladores" defínense como os medios utilizables para alterar as contraprestacións esixidas por aqueles bens ou servizos ofrecidos polos suxeitos activos aos que se refire o artigo seguinte e están establecidos no título III desta lei.

Os ingresos derivados da aplicación dos instrumentos regulados na antedita Lei, están destinados a satisfacer o conxunto das obrigas dos suxeitos que os perciben: Administración Xeral, os seus organismos autónomos e as entidades de dereito público dependentes ou que estean vinculadas a calquera deles, no conxunto da Administración Pública da Xunta de Galicia.

Cada un dos instrumentos financeiros mencionados responde a unhas características propias e singulares que os configuran, definen e distinguen. Neste sentido son taxas da Comunidade Autónoma de Galicia "os tributos creados por lei ou transferidos polas súas corporacións locais ou polo Estado no marco da transferencia de servizos e competencias a esta, das que o seu feito imponible consiste na utilización privativa, a ocupación ou o aproveitamento especial do dominio público da Comunidade Autónoma de Galicia ou na entrega de bens, a prestación de servizos ou a realización de actividades en réxime de dereito público por parte dos suxeitos activos ós que se refire o artigo 3 desta lei, que se refiran, afecten ou beneficien de modo particular o suxeito pasivo, sempre que se produza calquera das circunstancias seguintes:

- Primeira.- Que a entrega de bens, a prestación de servizos ou a realización de actividades non sexan de solicitude voluntaria para os administrados. Para estes efectos non se considerará voluntaria a solicitude por parte dos administrados:
 - cando veña imposta por disposicións legais ou regulamentarias, ou
 - cando os bens, os servizos ou as actividades requiridos sexan imprescindibles para a vida privada ou social do solicitante.
- Segunda.- Que non se entreguen, presten ou realicen polo sector privado, estea ou non establecida a súa reserva a favor do sector público consonte a normativa vixente". O rendemento total previsible da taxa non poderá exceder, no seu conxunto, do custo total de produción dos bens e servizo ou da actividade.

Doutra banda, tanto os prezos públicos, coma os prezos privados, son contraprestacións pecuniarias percibidas pola Administración Xeral ou organismos e entidades públicas da Xunta de Galicia, pola prestación de servizos ou a realización de actividades efectuadas en réxime de dereito público (prezos públicos) ou de dereito privado (prezo privado). Os prezos públicos fixaranse nunha contía que cubra como mínimo o custo do servizo, mentres que os prezos privados serán fixados atendendo as condicións e circunstancias do mercado no que se realicen.

Por último, a aplicación a todos estes instrumentos (taxas ou prezos) dunha exacción reguladora determinará unha tarifa para o consumidor ou usuario superior ao importe normalmente percibido pola institución ou entidade oferente do ben ou servizo de que se trate; pola contra, a utilización dunha subvención reguladora, permitirá aplicarlle aos consumidores e usuarios tarifas ou prezos inferiores ao custo de produción dos bens ou servizos.

Ao longo do articulado da Lei 6/2003 e, asemade na regulación específica de cada taxa ou prezo, establécense os supostos nos que, unha vez determinada a tarifa ou prezo do ben ou servizo concreto, debe aplicarse unha diminución da contía dos mesmos, mediante bonificacións e exencións, nas que se contemplan determinadas circunstancias que permiten conseguir obxectivos concretos de política económica ou social, o que chamamos, en definitiva, beneficios fiscais consonte ao concepto delimitado no apartado I desta memoria.

As referencias normativas dos instrumentos financeiros contemplados neste apartado da memoria de beneficios fiscais, referentes aos tributos propios da Comunidade Autónoma de Galicia, son os que se relacionan no seguinte recadro:

Normativa de Referencia	
Taxas, Beneficios Fiscais e Subvencións Reguladoras	Lei 6/2003, do 9 de decembro, de taxas, prezos e exaccións reguladoras da Comunidade Autónoma de Galicia: artigos 23, 28, 30, 35, 40 e 55.
Prezos Públicos Subvencións Reguladoras	
Ensinanzas Especiais	Decreto 89/2013, do 13 de xuño, polo que se fixan os prezos públicos correspondentes aos estudos conducentes á obtención dos títulos oficiais nas ensinanzas de música e artes escénicas, de idiomas, deportivas, de conservación e restauración de bens culturais e nos estudos superiores de deseño.
Garderías	Decreto 49/2012, do 19 de xaneiro, polo que se aproba o réxime de prezos das escolas infantís 0-3 dependentes da Consellería de Traballo e Benestar. Modificado polo Decreto 91/2014, do 17 de xullo
Residencia Terceira Idade	Decreto 123/1985, do 2 de maio, polo que se fixan os prezos públicos da Comunidade Autónoma de Galicia / DECRETO 149/2013, do 5 de setembro, polo que se define a carteira de servizos sociais para a promoción da autonomía persoal e a atención ás persoas en situación de dependencia e se determina o sistema de participación das persoas usuarias no financiamento do seu custo.
Centro Atención Persoas Dependentes (CAPD)	Decreto 276/2002, do 6 de setembro, polo que se establecen as tarifas dos centros de menores de titularidade propia/DECRETO 149/2013, do 5 de setembro, polo que se define a carteira de servizos sociais para a promoción da autonomía persoal e a atención ás persoas en situación de dependencia e se determina o sistema de participación das persoas usuarias no financiamento do seu custo.
Residencias tempo libre	Decreto 84/2012, do 16 de febreiro, polo que se establecen os prezos públicos polas prestacións das residencias de tempo libre, modificado polo Decreto 65/2016, do 2 de xuño.
Decreto prezos públicos marítimo-pesqueira e agroforestal	Decreto 143/2013, do 12 de setembro, polo que se fixan os prezos públicos polos servizos de residencia e comedor prestados nos centros de formación das familias marítimo-pesqueira e agroforestal, así como os prezos de matrícula na Aula de Seguridade e Salvamento, dependentes desta consellería.
Comedores Escolares	Decreto 374/2009, do 6 agosto, polo que se aproban os prezos públicos pola utilización dos comedores escolares nos centros públicos non universitarios dependentes da consellería con competencias en materia de educación
Prezos Privados Subvencións Reguladoras	
Prezos privados Produtos de difusión do Instituto Galego de Estatística	Orde do 17 de marzo de 2004 pola que se regulan os prezos privados dos produtos de difusión do IGE.
Prezo privado limpeza vehículos transporte gandeiro	ORDE do 31 de xullo de 2013 pola que se fixan os prezos privados dos servizos de limpeza e desinfección de vehículos dedicados ao transporte por estrada no sector gandeiro en Galicia.
Prezos privados Xuventude	ORDE do 1 de abril de 2016 pola que se fixan os prezos privados correspondentes á prestación de servizos nas instalacións xuvenís e á expedición de carnés dirixidos á mocidade, xestionados pola Dirección Xeral de Xuventude, Participación e Voluntariado. Modificada pola Orde do 5 de febreiro de 2019
Prezos privados C.S.H.G	ORDE do 4 de xullo de 2014 pola que se regulan os prezos privados correspondentes á prestación de servizos polo Centro Superior de Hostalaría de Galicia. Modificada pola Orde do 3 de outubro de 2019
Prezos privados Metroloxía	ORDE do 4 de xullo de 2014 pola que se fixan os prezos privados correspondentes aos estudos conducentes á obtención das titulacións do Centro Superior de Hostalaría de Galicia. Modificada pola Orde do 3 de outubro de 2019
Prezos privados Metroloxía	ORDE do 26 de decembro de 2013 pola que se fixan os prezos privados que percibirá a Xunta de Galicia polos servizos prestados polo Laboratorio Oficial de Metroloxía de Galicia. Modificada pola Orde do 27 de xuño de 2019
Prezos privados INGACAL	ORDE do 23 de marzo de 2010 pola que se regulan os prezos privados dos servizos de xestión, control e certificación da calidade alimentaria do Instituto Galego da Calidade Alimentaria.
Prezos privados INGACAL	Orde do 17 de febreiro de 1997 pola que se fixan os prezos derivados dos servizos xestionados pola Consellería de Agricultura, Gandería e Montes, referentes a doses seminais, determinacións analíticas, plantas e sementes de viveiros, sementes e piñas de sequeiro e especies cínexéticas.

Para chegar á determinación do importe das subvencións reguladoras, que se inclúen no cadro seguinte, o principio fundamental seguido é comparar, por un lado, o custo total de prestación do servizo correspondente, reflectido na correspondentes memorias económico-financeiras que acompañan ás normas (leis, decretos, ordes) ditadas para a implantación do correspondente instrumento financeiro e, doutra banda, a estimación dos ingresos derivados das tarifas ou prezos propostos.

Acorde coas anteriores consideracións, no seguinte cadro reflíctese o importe que supón para o ano 2021 o conxunto de subvencións reguladoras e beneficios fiscais derivadas da aplicación da Lei 6/2003, do 9 de decembro, de taxas, prezos e exaccións reguladoras da Comunidade Autónoma de Galicia.

Beneficios fiscais e subvencións reguladoras	2021
Custo Total Beneficios Fiscais Taxas	3.465.145
Custo Total Subvencións Reguladoras Taxas	1.937.137
Custo Total Subvencións Reguladoras Prezos Públicos	210.453.111
Custo Total Subvencións Reguladoras Prezos Privados	7.476.321
Total Beneficios Fiscais e Subvencións Reguladoras	223.331.715

Pódese apreciar neste cadro a importancia predominante que teñen as subvencións reguladoras correspondentes aos prezos públicos, fronte aos beneficios fiscais (exencións e bonificacións) das taxas. Loxicamente neles están os servizos mais importantes no ámbito educativo e social. Isto pode observarse, de maneira mais nítida no seguinte cadro, no que se distribúen os beneficios e as subvencións por áreas funcionais.

Beneficios fiscais e subvencións reguladoras - Distribución por Áreas Funcionais 2021			
		Importe	%
Taxas	Administrativas	2.484.973	1,1%
	Profesionais	2.917.310	1,3%
Total Taxas		5.402.282	2,4%
Prezos	Área Social	117.268.007	52,5%
	Área Educación	94.588.330	42,4%
	Área Xuventude	5.193.545	2,3%
	Outras áreas	879.551	0,4%
Total Prezos		217.929.432	97,6%
Total		223.331.715	100,0%

En efecto, e por este orde: no ámbito dos prezos, a área social (garderías, residencias da terceira idade, centros de atención a persoas dependentes, centros sociais, servizos sociais da mariña, residencias tempo libre e servizo transporte adaptado), supón case que a metade de toda a cifra de gastos fiscais, concretamente o 52,5%; en segundo lugar, a área da ensinanza (ensinanzas especiais, comedores escolares, residencias agroforestais e marítimo-pesqueiras) que representa o 42,4%, é dicir, as dúas áreas representan o 94,9% da cifra total que se estima para o orzamento de 2021. Finalmente, a área de xuventude e outras áreas, representan o restante 2,7%.

RESUMO CUSTO BENEFICIOS FISCAIS

CONCEPTO	Importe		
	Normativa autonómica	Normativa estatal	Total
Imposto sobre a Renda das Persoas Físicas	27.738.000		27.738.000
Imposto sobre o Patrimonio	600.000	182.487.000	183.087.000
Imposto sobre Sucesións e Doazóns	157.914.000	1.056.000	158.970.000
Imposto sobre Transmisións Patrimoniais e Actos Xurídicos Documentados	58.477.000	119.073.000	177.550.000
Tasas fiscais sobre o Xogo	3.665.000		
Imposto sobre Hidrocarburos		73.628.000	73.628.000
IVE		1.226.925.000	1.226.925.000
Alcohol e bebidas derivadas		133.890.000	133.890.000
Taxas e prezos	223.331.715		223.331.715
TOTAL	471.725.715	1.737.059.000	2.208.784.715

II.2. GASTOS

Orzamento de Gastos da Administración Xeral

Distribución económica							
Capítulos	2020	2021	Variación 2021/2020		Valor Relativo		
			Importe	%	2020	2021	
I Gastos de persoal	2.127.678	2.246.660	118.982	5,6	18,4	17,1	
II Gastos en bens correntes e servizos	565.323	620.668	55.345	9,8	4,9	4,7	
III Gastos financeiros	143.084	99.645	-43.439	-30,4	1,2	0,8	
IV Transferencias correntes	5.392.920	5.852.719	459.799	8,5	46,7	44,6	
OPERACIÓNS CORRENTES	8.229.005	8.819.691	590.687	7,2	71,3	67,1	
V Fondo de continxencia	1.400	13.500	12.100	864,3	-	0,1	
VI Investimentos reais	361.466	667.848	306.381	84,8	3,1	5,1	
VII Transferencias de capital	1.345.134	1.948.120	602.985	44,8	11,7	14,8	
OPERACIÓNS DE CAPITAL	1.706.601	2.615.968	909.367	53,3	14,8	19,9	
TOTAL OPERACIÓNS NON FINANCEIRAS	9.937.006	11.449.159	1.512.153	15,2	86,1	87,2	
VIII Activos financeiros	102.946	111.434	8.488	8,2	0,9	0,8	
IX Pasivos financeiros	1.501.239	1.574.428	73.189	4,9	13,0	12,0	
TOTAL OPERACIÓNS FINANCEIRAS	1.604.185	1.685.862	81.677	5,1	13,9	12,8	
Total	11.541.191	13.135.021	1.593.830	13,8	100,0	100,0	

(Miles de Euros)

No orzamento para 2021 o importe total dos créditos previstos ascende a 13.135 millóns de euros, o que supón un aumento do 13,8% respecto aos orzamentos do exercicio anterior. Incrementáanse tanto os gastos por operacións financeiras como a capacidade de gasto da administración autonómica, que son os gastos non financeiros, que alcanzan os 11.449,2 millóns de euros, aumentando nun 15,2% respecto ao ano 2020.

Orzamento de Gastos da Administración Xeral

Distribución Orgánica						
Seccións	2020	2021	Variación 2021/2020		Valor Relativo	
			Importe	%	2020	2021
01 Parlamento	20.379	20.584	205	1,0	0,2	0,2
02 Consello de Contas	7.673	7.847	174	2,3	0,1	0,1
03 Consello da Cultura Galega	2.757	2.783	26	0,9	-	-
04 Presidencia da Xunta de Galicia	284.888	359.280	74.392	26,1	2,5	2,7
05 Vicepresidencia 1ª e Consellería de Presidencia, Xustiza e Turismo	335.748	384.698	48.950	14,6	2,9	2,9
06 Vicepresidencia 2ª e Consellería de Economía, Empresa e Innovación	286.989	484.722	197.732	68,9	2,5	3,7
07 Consellería de Facenda e Administración Pública	48.370	51.428	3.059	6,3	0,4	0,4
08 Consellería de Medio Ambiente, Territorio e Vivenda	153.105	203.098	49.993	32,7	1,3	1,5
09 Consellería de Infraestruturas e Mobilidade	378.966	460.608	81.643	21,5	3,3	3,5
10 Consellería de Cultura, Educación e Universidade	2.530.529	2.697.937	167.408	6,6	21,9	20,5
11 Consellería de Emprego e Igualdade	301.552	400.832	99.281	32,9	2,6	3,1
12 Consellería de Sanidade	3.897.761	4.378.280	480.519	12,3	33,8	33,3
13 Consellería de Política Social	775.792	895.218	119.426	15,4	6,7	6,8
14 Consellería do Medio Rural	536.196	583.724	47.528	8,9	4,6	4,4
15 Consellería do Mar	166.821	190.020	23.199	13,9	1,4	1,4
20 Consello Consultivo de Galicia	2.113	2.136	23	1,1	-	-
21 Transferencias a corporacións locais	135.798	127.058	-8.740	-6,4	1,2	1,0
22 Débeda pública da Comunidade Autónoma	1.642.102	1.671.784	29.682	1,8	14,2	12,7
23 Gastos de diversas consellarías	33.653	212.984	179.330	532,9	0,3	1,6
Total	11.541.191	13.135.021	1.593.830	13,8	100,0	100,0

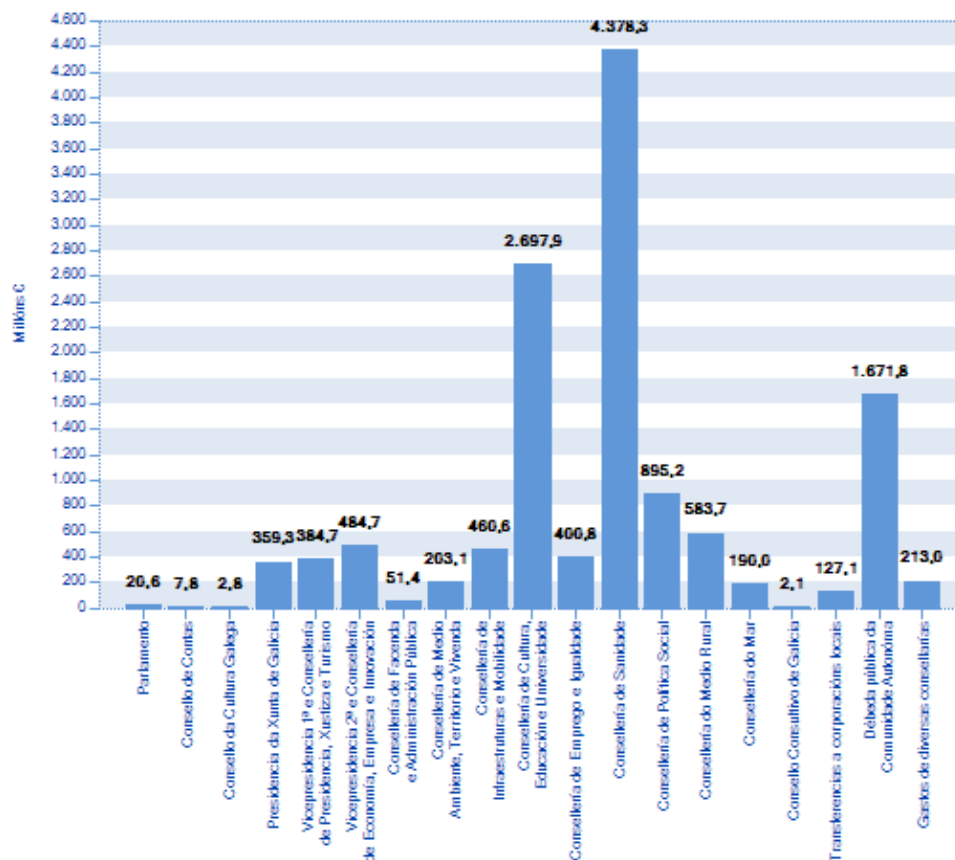
(Miles de Euros)

O gasto corrente previsto, 8.819,7 millóns de euros, está constituído nun 25,5% polas retribucións do persoal ao servizo da comunidade autónoma, que se incrementan no seu conxunto nun 5,6 %.

O capítulo IV ascende a 5.852,7 millóns de euros, representando o 66,4% do total do gasto corrente, e un incremento respecto do exercicio anterior do 8,5%. Está formado nunha gran parte polo gasto derivado do desenvolvemento das políticas básicas de protección e promoción social, especialmente o programa de atención á dependencia, e dentro deste o servizo de axuda no fogar. Destaca o gasto en educación, no que se recolle a maior parte do financiamento das universidades, así como a prestación de servizos sanitarios.

Conforme ao escenario actual de crecemento para os próximos anos, os créditos canalizados a través dos capítulos VI e VII experimentan un importante incremento do 53,3%, acadando a cifra de 2.616 millóns de euros.

Distribución do orzamento de gastos por seccións



Orzamento de Gastos da Administración Xeral

Distribución Funcional						
Grupo de función	Variación 2021/2020				Valor Relativo	
Funcións	2020	2021	Importe	%	2020	2021
1 Actuacións de carácter xeral	302.171	312.390	10.220	3,4	2,6	2,4
11 Alta dirección da Comunidade Autónoma	39.450	39.948	498	1,3	0,3	0,3
12 Administración xeral	71.934	77.455	5.521	7,7	0,6	0,6
13 Xustiza	156.314	161.278	4.964	3,2	1,4	1,2
14 Administración local	17.282	17.259	-22	-0,1	0,1	0,1
15 Normalización lingüística	8.507	13.062	4.555	53,5	0,1	0,1
16 Procesos electorais e órganos de representación política e institucións democráticas	8.683	3.387	-5.296	-61,0	0,1	-
2 Protección civil e seguranza cidadá	28.947	30.284	1.337	4,6	0,3	0,2
21 Protección civil e seguridade	28.947	30.284	1.337	4,6	0,3	0,2
3 Protección e promoción social	1.102.602	1.324.638	222.037	20,1	9,6	10,1
31 Acción social e promoción social	821.137	945.847	124.709	15,2	7,1	7,2
32 Promoción do emprego e institucións do mercado de traballo	274.817	371.343	96.526	35,1	2,4	2,8
33 Cooperación exterior e ao desenvolvemento	6.647	7.448	801	12,1	0,1	0,1
4 Producción de bens públicos de carácter social	6.637.790	7.321.785	683.995	10,3	57,5	55,7
41 Sanidade	3.897.761	4.378.280	480.519	12,3	33,8	33,3
42 Educación	2.456.529	2.621.562	165.034	6,7	21,3	20,0
43 Cultura	74.343	91.015	16.672	22,4	0,6	0,7
44 Deportes	25.257	32.474	7.217	28,6	0,2	0,2
45 Vivenda	72.219	85.811	13.593	18,8	0,6	0,7
46 Outros servizos comunitarios e sociais	111.681	112.642	961	0,9	1,0	0,9
5 Producción de bens públicos de carácter económico	895.125	1.118.148	223.024	24,9	7,8	8,5
51 Infraestruturas	297.326	331.966	34.640	11,7	2,6	2,5
52 Ordenación do territorio	15.666	16.649	983	6,3	0,1	0,1
54 Actuacións ambientais	132.886	199.055	66.169	49,8	1,2	1,5
55 Actuacións e valorización do medio rural	148.219	171.718	23.499	15,9	1,3	1,3
56 Investigación, desenvolvemento e innovación	197.905	239.141	41.236	20,8	1,7	1,8
57 Sociedade da información e do coñecemento	98.608	155.039	56.431	57,2	0,9	1,2
58 Información estatística básica	4.515	4.580	66	1,5	-	-
6 Regulación económica de carácter xeral	79.720	268.884	189.164	237,3	0,7	2,0
61 Actuacións económicas xerais	23.482	26.091	2.609	11,1	0,2	0,2
62 Actividades financeiras	56.238	242.793	186.555	331,7	0,5	1,8
7 Regulación económica de sectores produtivos e desenvolvemento empresarial	711.847	957.655	245.808	34,5	6,2	7,3
71 Dinamización económica do medio rural	338.499	350.071	11.572	3,4	2,9	2,7
72 Pesca	108.731	126.180	17.449	16,0	0,9	1,0
73 Industria, enerxía e minaría	58.152	68.862	10.711	18,4	0,5	0,5
74 Desenvolvemento empresarial	130.022	284.026	154.004	118,4	1,1	2,2
75 Comercio	15.887	23.745	7.858	49,5	0,1	0,2
76 Turismo	60.556	104.770	44.214	73,0	0,5	0,8
8 Transferencias a entidades locais	140.887	129.450	-11.437	-8,1	1,2	1,0
81 Transferencias a entidades locais	140.887	129.450	-11.437	-8,1	1,2	1,0
9 Débeda pública	1.642.102	1.671.784	29.682	1,8	14,2	12,7
91 Débeda pública	1.642.102	1.671.784	29.682	1,8	14,2	12,7
Total	11.541.191	13.135.021	1.593.830	13,8	100,0	100,0

(Miles de Euros)

Á Consellería de Cultura, Educación e Universidade e á Consellería de Sanidade, destínanse nestes orzamentos créditos por importe de 2.697,9 millóns de euros e 4.378,3 millóns de euros, respectivamente, absorbendo o 53,8% dos créditos da Administración xeral. A Consellería de Política Social, con 895,2 millóns de euros absorbe o 6,8% do total do orzamento e a Consellería do Medio Rural, con 583,7 millóns de euros absorbe o 4,4%. A Consellería de Sanidade transfire ao Servizo Galego de Saúde a maior parte das súas dotacións, xa que é este último o encargado de xestionar directamente os servizos sanitarios da comunidade autónoma.

Nestes orzamentos, a Débeda Pública con 1.671,8 millóns de euros absorbe o 12,7%, incrementándose un 1,8% con respecto ao ano anterior.

O Fondo de Continxencia que se dota na Administración Xeral ascende a 13,5 millóns de euros e xunto co previsto no servizo Galego de Saúde, por importe de 31,9 millóns, totalizan o fondo total destes orzamentos, con 45,4 millóns de euros.

Dentro dos créditos destinados á Consellería de Cultura, Educación e Universidade destacan os correspondentes ao sistema de financiamento das universidades galegas do período 2016-2020, que para o exercicio 2021 prevense por un importe de 434,7 millóns de euros, ademais figuran as dotacións correspondentes aos gastos de funcionamento do INEF e as prazas vinculadas do SERGAS, por importes de 3,02 e 5,19 millóns de euros, respectivamente.

Orzamento de Gastos da Administración Xeral

Seccións	Distribución Orgánica e Económica									Total
	I	II	III	IV	V	VI	VII	VIII	IX	
01 Parlamento	10.431	6.573		2.419		1.053	0	107		20.584
02 Consello de Contas	6.198	1.082		24		508		36		7.847
03 Consello da Cultura Galega	1.727	913		26		117				2.783
04 Presidencia da Xunta de Galicia	10.817	8.581		59.293		12.559	164.276	103.228	526	359.280
05 Vicepresidencia 1ª e Consellería de Presidencia, Xustiza e Turismo	141.113	39.815	81	71.632		34.464	97.554	40		384.698
06 Vicepresidencia 2ª e Consellería de Economía, Empresa e Innovación	15.832	1.121		31.648		13.534	422.587			484.722
07 Consellería de Facenda e Administración Pública	23.010	699	3	22.492		2.072	2.029	1.122		51.428
08 Consellería de Medio Ambiente, Territorio e Vivenda	31.628	6.211		27.527		25.371	112.361			203.098
09 Consellería de Infraestruturas e Mobilidade	10.047	70.044	0	25.594		45.673	309.250			460.608
10 Consellería de Cultura, Educación e Universidade	1.558.354	180.848	34	697.241		136.873	122.969		1.618	2.697.937
11 Consellería de Emprego e Igualdade	46.486	18.289		325.102		4.745	6.211			400.832
12 Consellería de Sanidade	50.529	11.743		3.963.479		30.147	322.382			4.378.280
13 Consellería de Política Social	155.315	241.818	0	463.809		23.609	10.667			895.218
14 Consellería do Medio Rural	146.648	6.566		28.454		125.286	272.271	4.500		583.724
15 Consellería do Mar	32.875	3.150		3.998		42.034	105.563	2.400		190.020
20 Consello Consultivo de Galicia	1.740	295				101				2.136
21 Transferencias a corporacións locais				127.058						127.058
22 Débeda pública da Comunidade Autónoma			99.500						1.572.284	1.671.784
23 Gastos de diversas consellerías	3.910	22.920	27	2.923	13.500	169.704		0		212.984
Total	2.246.660	620.668	99.645	5.852.719	13.500	667.848	1.948.120	111.434	1.574.428	13.135.021

(Miles de Euros)

II.2.1. ANÁLISE POR CAPÍTULOS

CAPÍTULO I. GASTOS DE PERSOAL

CAPÍTULO I. Gastos de persoal

Distribución Orgánica							
Seccións	2020	2021	Variación 2021/2020		Valor Relativo		
			Importe	%	2020	2021	
01 Parlamento	10.324	10.431	108	1,0	0,5	0,5	
02 Consello de Contas	6.034	6.198	164	2,7	0,3	0,3	
03 Consello da Cultura Galega	1.702	1.727	26	1,5	0,1	0,1	
04 Presidencia da Xunta de Galicia	10.670	10.817	147	1,4	0,5	0,5	
05 Vicepresidencia 1ª e Consellería de Presidencia, Xustiza e Turismo	136.103	141.113	5.010	3,7	6,4	6,3	
06 Vicepresidencia 2ª e Consellería de Economía, Empresa e Innovación	15.043	15.832	789	5,2	0,7	0,7	
07 Consellería de Facenda e Administración Pública	21.849	23.010	1.161	5,3	1,0	1,0	
08 Consellería de Medio Ambiente, Territorio e Vivenda	31.000	31.628	628	2,0	1,5	1,4	
09 Consellería de Infraestruturas e Mobilidade	9.875	10.047	173	1,7	0,5	0,4	
10 Consellería de Cultura, Educación e Universidade	1.476.190	1.558.354	82.163	5,6	69,4	69,4	
11 Consellería de Emprego e Igualdade	45.607	46.486	879	1,9	2,1	2,1	
12 Consellería de Sanidade	48.929	50.529	1.601	3,3	2,3	2,2	
13 Consellería de Política Social	134.248	155.315	21.067	15,7	6,3	6,9	
14 Consellería do Medio Rural	142.005	146.648	4.643	3,3	6,7	6,5	
15 Consellería do Mar	32.474	32.875	401	1,2	1,5	1,5	
20 Consello Consultivo de Galicia	1.717	1.740	23	1,3	0,1	0,1	
23 Gastos de diversas consellarías	3.910	3.910	0	-	0,2	0,2	
Total	2.127.678	2.246.660	118.982	5,6	100,0	100,0	

(Miles de Euros)

Os créditos destinados ao pago das retribucións e das cotas sociais dos empregados públicos da Administración Xeral da Comunidade Autónoma no ano 2021 incrementáronse nun 5,6% respecto ao ano anterior, acadando o total do capítulo I da administración xeral 2.246,7 millóns de euros.

Estes importes recollen a dotación do incremento retributivo previsto na normativa básica estatal, así como un incremento derivado da creación de prazas e do aumento de contratacións no ámbito sanitario, educativo e socio-sanitario para facer fronte as necesidades que poidan xurdir por mor da situación derivada da pandemia Covid-19. Así mesmo, recóllense dotacións para continuar coa aplicación de diversos Acordos asinados en anos anteriores tanto para o persoal funcionario como laboral, tales como o Acordo de Concertación Social, o Acordo de retribucións do persoal docente, Acordo de condicións de traballo dos axentes forestais e medioambientais, e do Acordo dun sistema de traxectoria profesional do persoal ao servizo da Administración de Xustiza.

CAPÍTULO I. Gastos de persoal

Distribución Económica						
Artigos	2020	2021	Variación 2021/2020		Valor Relativo	
			Importe	%	2020	2021
10 Altos cargos e delegados	7.857	8.113	256	3,3	0,4	0,4
11 Persoal eventual de gabinete	6.667	7.043	376	5,6	0,3	0,3
12 Funcionarios	1.592.947	1.695.284	102.337	6,4	74,9	75,5
13 Laborais	274.691	298.017	23.326	8,5	12,9	13,3
14 Outro persoal	219	225	6	2,9	-	-
15 Incentivos ao rendemento	4.283	4.420	137	3,2	0,2	0,2
16 Cotas, prest. e gastos soc. a cargo empregador	195.308	233.557	38.249	19,6	9,2	10,4
18 Fondo retributivo	45.706	0	-45.706	-100,0	2,1	-
Total	2.127.678	2.246.660	118.982	5,6	100,0	100,0

(Miles de Euros)

O incremento no gasto de persoal dos altos cargos e delegados deriva por unha parte da consolidación do incremento retributivo aplicado ao persoal ao servizo do sector público no ano 2020, pola aplicación do incremento retributivo previsto para o ano 2021 e pola creación de 2 postos de dirección xeral, un na Consellería de Emprego e Igualdade e outro na Consellería de Política Social.

Así mesmo, o incremento no gasto de persoal eventual de gabinete deriva por unha parte da consolidación do incremento retributivo aplicado ao persoal ao servizo do sector público no ano 2020, ao incremento retributivo previsto para o ano 2021 e a maior dotación na Vicepresidencia 2ª e Consellería de Economía, Empresa e Innovación, por mor do cambio a rango de Vicepresidencia e asunción de novas competencias, así como a creación da nova Consellería de Emprego e Igualdade.

CAPÍTULO I. Gastos de persoal

Distribución Funcional						
Funcións	2020	2021	Variación 2021/2020		Valor Relativo	
			Importe	%	2020	2021
11 Alta dirección da Comunidade Autónoma	24.170	24.551	381	1,6	1,1	1,1
12 Administración xeral	32.524	32.994	470	1,4	1,5	1,5
13 Xustiza	102.021	106.488	4.467	4,4	4,8	4,7
14 Administración local	903	920	16	1,8	-	-
15 Normalización lingüística	2.193	2.095	-98	-4,5	0,1	0,1
21 Protección civil e seguridade	4.619	4.686	67	1,5	0,2	0,2
31 Acción social e promoción social	138.984	160.265	21.281	15,3	6,5	7,1
32 Promoción do emprego e institucións do mercado de traballo	43.174	43.857	682	1,6	2,0	2,0
33 Cooperación exterior e ao desenvolvemento	528	573	44	8,4	-	-
41 Sanidade	48.929	50.529	1.601	3,3	2,3	2,2
42 Educación	1.456.385	1.538.283	81.898	5,6	68,4	68,5
43 Cultura	24.199	24.660	461	1,9	1,1	1,1
44 Deportes	3.571	3.641	71	2,0	0,2	0,2
46 Outros servizos comunitarios e sociais	1.886	1.908	22	1,2	0,1	0,1
51 Infraestruturas	9.875	10.047	173	1,7	0,5	0,4
52 Ordenación do territorio	3.142	3.200	58	1,9	0,1	0,1
54 Actuacións ambientais	38.433	39.147	714	1,9	1,8	1,7
55 Actuacións e valorización do medio rural	67.593	70.934	3.341	4,9	3,2	3,2
56 Investigación, desenvolvemento e innovación	3.008	3.054	46	1,5	0,1	0,1
61 Actuacións económicas xerais	8.455	9.431	976	11,5	0,4	0,4
62 Actividades financeiras	11.328	11.434	106	0,9	0,5	0,5
71 Dinamización económica do medio rural	74.411	75.714	1.303	1,8	3,5	3,4
72 Pesca	12.304	12.418	114	0,9	0,6	0,6
73 Industria, enerxía e minaría	13.820	14.588	768	5,6	0,6	0,6
75 Comercio	1.223	1.244	21	1,7	0,1	0,1
Total	2.127.678	2.246.660	118.982	5,6	100,0	100,0

(Miles de Euros)

Polo que atinxe a súa distribución económica e funcional, sinalar que o peso do gasto do persoal funcionario e do persoal laboral representa o 88,8% do total e que case o 70% corresponde a función Educación.

CAPÍTULO II. GASTOS EN BENS CORRENTES E SERVIZOS

Os gastos deste capítulo acadan en 2021 os 620,7 millóns de euros, o que representa un incremento do 9,8% respecto ao exercicio anterior.

CAPÍTULO II. Gastos en bens correntes e servizos

Distribución Orgánica						
Seccións	2020	2021	Variación 2021/2020		Valor Relativo	
			Importe	%	2020	2021
01 Parlamento	6.549	6.573	24	0,4	1,2	1,1
02 Consello de Contas	1.071	1.082	11	1,0	0,2	0,2
03 Consello da Cultura Galega	889	913	24	2,7	0,2	0,1
04 Presidencia da Xunta de Galicia	8.580	8.581	1	-	1,5	1,4
05 Vicepresidencia 1ª e Consellería de Presidencia, Xustiza e Turismo	41.749	39.815	-1.935	-4,6	7,4	6,4
06 Vicepresidencia 2ª e Consellería de Economía, Empresa e Innovación	1.139	1.121	-18	-1,5	0,2	0,2
07 Consellería de Facenda e Administración Pública	717	699	-18	-2,5	0,1	0,1
08 Consellería de Medio Ambiente, Territorio e Vivenda	6.119	6.211	92	1,5	1,1	1,0
09 Consellería de Infraestruturas e Mobilidade	51.534	70.044	18.509	35,9	9,1	11,3
10 Consellería de Cultura, Educación e Universidade	184.106	180.848	-3.259	-1,8	32,6	29,1
11 Consellería de Emprego e Igualdade	17.810	18.289	478	2,7	3,2	2,9
12 Consellería de Sanidade	2.454	11.743	9.289	378,5	0,4	1,9
13 Consellería de Política Social	211.366	241.818	30.453	14,4	37,4	39,0
14 Consellería do Medio Rural	6.713	6.566	-147	-2,2	1,2	1,1
15 Consellería do Mar	3.128	3.150	22	0,7	0,6	0,5
20 Consello Consultivo de Galicia	295	295	0	-	0,1	-
23 Gastos de diversas consellarías	21.102	22.920	1.818	8,6	3,7	3,7
Total	565.323	620.668	55.345	9,8	100,0	100,0

(Miles de Euros)

As principais modificacións respecto do exercicio anterior concréntanse como segue:

Na Consellería de Política Social incrementáanse os gastos correntes e servizos en 30,5 millóns de euros, derivado da dotación de novas prazas en centros de maiores, ao funcionamento dos centros e a creación de centros de menores e a creación de catro residencias integradas para a xestión da pandemia ocasionada pola COVID-19, así como o equipamento sanitario da pandemia, así como o equipamento sanitario necesario coma epis e máscaras para o uso do persoal.

A Consellería de Infraestruturas e Mobilidade incrementa os gastos correntes e servizos en 18,5 millóns de euros, como consecuencia do acordo de integración dos contratos de transporte escolar entre as consellerías de Educación, Universidade e Formación Profesional e a de Infraestruturas e Mobilidade, no que a Dirección Xeral de Mobilidade asume as competencias, como órgano de contratación, dos contratos de transporte escolar. Como consecuencia deste acordo a Consellería de Educación, Universidade e Formación Profesional, tras pasa con carácter consolidable, o importe de 23,04 €, á de Infraestruturas e Mobilidade.

Tal como se indica no parágrafo anterior, na Consellería de Cultura, Educación e Universidades prodúcese unha minoración de 3,26 millóns de euros, derivado do anterior acordo, o que implica que en realidade a dita minoración non é real senón que hai un incremento de 20,1 millóns de euros.

Na Consellería de Política Social os gastos en bens correntes e servizos incrementáanse en 9,3 millóns de euros, derivado fundamentalmente da dotación de novas prazas en centros de maiores, ao funcionamento dos centros e a creación de centros de menores.

A Consellería de Sanidade incrementa os gastos correntes en 9,3 millóns de euros, como consecuencia fundamentalmente do gasto relacionado coa COVID-19

CAPÍTULO II. Gastos en bens correntes e servizos

Distribución Económica

Artigos	2020	2021	Variación 2021/2020		Valor Relativo	
			Importe	%	2020	2021
20 Alugamentos e canons	5.819	6.002	183	3,1	1,0	1,0
21 Reparacións, mantemento e conservación	12.142	12.080	-62	-0,5	2,1	1,9
22 Material, subministracións e outros	538.248	589.740	51.492	9,6	95,2	95,0
23 Indemnizacións por razóns do servizo	9.054	12.787	3.733	41,2	1,6	2,1
27 Publicacións	60	59	-1	-2,2	-	-
Total	565.323	620.668	55.345	9,8	100,0	100,0

(Miles de Euros)

No total do capítulo II, a Consellería de Política Social representa o 39%, a de Cultura, Educación e Universidade o 29,1%, a Consellería Infraestruturas e Mobilidade o 11,3%, e a Vicepresidencia e Consellería de Presidencia, Xustiza e Turismo o 6,4%, á que compete atender os gastos comúns correspondentes ao mantemento, limpeza e seguridade dos servizos administrativos das distintas consellerías, sendo polo tanto o peso das demais seccións o 14,2%.

CAPÍTULO II. Gastos en bens correntes e servizos

Distribución Funcional

Funcións	2020	2021	Variación 2021/2020		Valor Relativo	
			Importe	%	2020	2021
11 Alta dirección da Comunidade Autónoma	9.955	9.985	30	0,3	1,8	1,6
12 Administración xeral	21.315	23.013	1.698	8,0	3,8	3,7
13 Xustiza	14.261	16.841	2.580	18,1	2,5	2,7
14 Administración local	111	104	-7	-6,7	-	-
15 Normalización lingüística	134	131	-3	-2,5	-	-
16 Procesos electorais e órganos de representación política e institucións democráticas	5.661	0	-5.661	-100,0	1,0	-
21 Protección civil e seguridade	1.130	1.112	-18	-1,6	0,2	0,2
31 Acción social e promoción social	215.003	245.546	30.543	14,2	38,0	39,6
32 Promoción do emprego e institucións do mercado de traballo	16.990	17.538	548	3,2	3,0	2,8
41 Sanidade	2.454	11.743	9.289	378,5	0,4	1,9
42 Educación	230.610	245.212	14.602	6,3	40,8	39,5
43 Cultura	4.742	5.317	575	12,1	0,8	0,9
44 Deportes	4.406	4.294	-112	-2,5	0,8	0,7
46 Outros servizos comunitarios e sociais	1.087	1.060	-27	-2,5	0,2	0,2
51 Infraestruturas	1.113	1.183	69	6,2	0,2	0,2
52 Ordenación do territorio	37	36	-1	-2,5	-	-
54 Actuacións ambientais	6.333	6.423	90	1,4	1,1	1,0
56 Investigación, desenvolvemento e innovación	513	514	1	0,2	0,1	0,1
61 Actuacións económicas xerais	707	699	-8	-1,1	0,1	0,1
62 Actividades financeiras	19.502	20.793	1.291	6,6	3,4	3,4
71 Dinamización económica do medio rural	6.713	6.566	-147	-2,2	1,2	1,1
72 Pesca	1.406	1.438	31	2,2	0,2	0,2
73 Industria, enerxía e minaría	1.139	1.121	-18	-1,5	0,2	0,2
Total	565.323	620.668	55.345	9,8	100,0	100,0

(Miles de Euros)

Como pode observarse na distribución funcional do gasto, destacan igualmente a función 31, Acción social e promoción social, cun 39,6% do total e a función 42, Educación, co 39,5%.

CAPÍTULO III. GASTOS FINANCEIROS

Neste exercicio 2021, os gastos financeiros ascenden a 99,7 millóns de euros, o que supón unha redución do 30,4% respecto ao ano anterior.

CAPÍTULO III. Gastos financeiros

Distribución Orgánica

Seccións	2020	2021	Variación 2021/2020		Valor Relativo	
			Importe	%	2020	2021
05 Vicepresidencia 1ª e Consellería de Presidencia, Xustiza e Turismo	11	81	70	627,1	-	0,1
07 Consellería de Facenda e Administración Pública	3	3	0	-	-	-
09 Consellería de Infraestruturas e Mobilidade	0	0	0	-	-	-
10 Consellería de Cultura, Educación e Universidade	41	34	-7	-16,1	-	-
13 Consellería de Política Social	0	0	0	-	-	-
22 Débeda pública da Comunidade Autónoma	143.000	99.500	-43.500	-30,4	99,9	99,9
23 Gastos de diversas consellarías	29	27	-2	-6,9	-	-
Total	143.084	99.645	-43.439	-30,4	100,0	100,0

(Miles de Euros)

CAPÍTULO III. Gastos financeiros

Distribución Económica

Artigos	2020	2021	Variación 2021/2020		Valor Relativo	
			Importe	%	2020	2021
30 Débeda pública e préstamos	142.041	98.334	-43.707	-30,8	99,3	98,7
31 Gastos emis, form, mod, e cancel. de déb. públ. e prést.	1.000	1.200	200	20,0	0,7	1,2
35 Xuros de demora e outros gastos financeiros	43	111	68	157,2	-	0,1
Total	143.084	99.645	-43.439	-30,4	100,0	100,0

(Miles de Euros)

CAPÍTULO III. Gastos financeiros

Distribución Funcional

Funcións	2020	2021	Variación 2021/2020		Valor Relativo	
			Importe	%	2020	2021
11 Alta dirección da Comunidade Autónoma	11	11	0	-1,8	-	-
12 Administración xeral	0	70	70	53846,2	-	0,1
31 Acción social e promoción social	0	0	0	-	-	-
42 Educación	41	34	-7	-16,1	-	-
43 Cultura	0	0	0	-	-	-
51 Infraestruturas	0	0	0	-	-	-
62 Actividades financeiras	32	30	-2	-6,3	-	-
91 Débeda pública	143.000	99.500	-43.500	-30,4	99,9	99,9
Total	143.084	99.645	-43.439	-30,4	100,0	100,0

(Miles de Euros)

CAPÍTULO IV. TRANSFERENCIAS CORRENTES

As transferencias correntes engloban os fondos, condicionados ou non, que se satisfarán sen que se produza unha contrapartida directa por parte dos axentes receptores, destinados á atención de gastos de natureza corrente.

CAPÍTULO IV. Transferencias correntes

Distribución Orgánica							
Seccións	2020	2021	Variación 2021/2020		Valor Relativo		
			Importe	%	2020	2021	
01 Parlamento	2.754	2.419	-335	-12,2	0,1	-	
02 Consello de Contas	24	24	0	-	-	-	
03 Consello da Cultura Galega	35	26	-9	-25,1	-	-	
04 Presidencia da Xunta de Galicia	54.954	59.293	4.338	7,9	1,0	1,0	
05 Vicepresidencia 1ª e Consellería de Presidencia, Xustiza e Turismo	63.957	71.632	7.675	12,0	1,2	1,2	
06 Vicepresidencia 2ª e Consellería de Economía, Empresa e Innovación	30.803	31.648	845	2,7	0,6	0,5	
07 Consellería de Facenda e Administración Pública	22.110	22.492	382	1,7	0,4	0,4	
08 Consellería de Medio Ambiente, Territorio e Vivenda	28.041	27.527	-515	-1,8	0,5	0,5	
09 Consellería de Infraestruturas e Mobilidade	22.983	25.594	2.611	11,4	0,4	0,4	
10 Consellería de Cultura, Educación e Universidade	682.613	697.241	14.628	2,1	12,7	11,9	
11 Consellería de Emprego e Igualdade	229.008	325.102	96.093	42,0	4,2	5,6	
12 Consellería de Sanidade	3.672.186	3.963.479	291.293	7,9	68,1	67,7	
13 Consellería de Política Social	410.163	463.809	53.646	13,1	7,6	7,9	
14 Consellería do Medio Rural	27.786	28.454	668	2,4	0,5	0,5	
15 Consellería do Mar	4.439	3.998	-442	-9,9	0,1	0,1	
21 Transferencias a corporacións locais	135.798	127.058	-8.740	-6,4	2,5	2,2	
23 Gastos de diversas consellarías	5.264	2.923	-2.341	-44,5	0,1	-	
Total	5.392.920	5.852.719	459.799	8,5	100,0	100,0	

(Miles de Euros)

As transferencias correntes constitúen o capítulo co volume máis importe do orzamento da Administración Xeral, representando o 44,6% dos créditos totais e alcanzando os 5.852,7 millóns de euros. Incrementáanse nun 8,5% respecto aos previstos no orzamento de 2020.

Segundo o destino, o sector público autonómico absorbe o 79% dos créditos de transferencias correntes, as corporacións locais o 5,3% e o sector privado, formado polas empresas e as familias e institucións sen ánimo de lucro, recibe o 15,5%.

O Servizo Galego de Saúde é o maior destinatario das transferencias do capítulo IV, xa que recibe a través da Consellería de Sanidade 3.956,1 millóns de euros, sendo o peso da Consellería neste capítulo dun 67,7% do total.

Dentro do Servizo Galego de Saúde destacan os gastos extraordinarios da COVID-19 e o incremento da transferencia da transferencia ao servizo de transporte do 061.

Un segundo bloque en importancia cuantitativa pode considerarse o formado polas transferencias da Consellería de Cultura, Educación e Universidade, cun importe de 697.241 millóns de euros. O financiamento do Sistema Universitario e os concertos educativos absorben o 46% do total de transferencias.

Na Consellería de Política Social prodúcese un incremento de 53,4 millóns de euros. O programa de dependencia, a Risga, as medidas de conciliación e dinamización demográfica, o bono concilia, tarxeta de benvida), os gastos extraordinarios pola COVID-19, a transferencia ao Consorcio Galego de Servizos de Igualdade e Benestar, o plan concertado coas entidades locais, os programas de interese social, así como, as axudas a federacións de discapacitados supoñen a maior parte do orzamento da consellería neste capítulo.

CAPÍTULO IV. Transferencias correntes

Distribución Económica						
Artigos	2020	2021	Variación 2021/2020		Valor Relativo	
			Importe	%	2020	2021
40 Á Administración xeral e organismos públicos do Estado	4.102	3.851	-250	-6,1	0,1	0,1
43 A 00.AA., Ent. Públ. Instr. Cons. ou Ases. e Axencias Públ. Da C.A.	3.865.030	4.166.909	301.879	7,8	71,7	71,2
44 A sociedades públicas e outros entes públicos da C.A.	444.276	455.054	10.778	2,4	8,2	7,8
46 A corporacións locais	308.923	312.130	3.207	1,0	5,7	5,3
47 A empresas privadas	125.483	213.595	88.112	70,2	2,3	3,6
48 A familias e institucións sen fins de lucro	640.185	696.782	56.598	8,8	11,9	11,9
49 Ao exterior	4.921	4.397	-524	-10,7	0,1	0,1
Total	5.392.920	5.852.719	459.799	8,5	100,0	100,0

(Miles de Euros)

Na sección 21, Transferencias a corporacións locais, recóllese a achega da comunidade para o financiamento das entidades locais, a través do Fondo de Cooperación Local, como instrumento de participación específico daquelas nos tributos da comunidade autónoma.

No texto articulado da Lei de Orzamentos da Comunidade Autónoma de Galicia para o ano 2020 establécese que, consonte ao indicado na disposición adicional quinta da Lei 14/2010, do 27 de decembro, de orzamentos xerais da Comunidade Autónoma de Galicia para o ano

2011, a porcentaxe de participación do Fondo de Cooperación Local na recadación líquida dos capítulos I, II e III do orzamento de ingresos da Administración xeral, homoxeneizados como se indica no parágrafo seguinte, queda establecida no 2,3200880 por cento para o exercicio de 2021.

O índice de evolución correspondente á recadación dos capítulos I, II e III do orzamento de ingresos, homoxeneizada coas variacións dos tipos impositivos estatais do imposto sobre o valor engadido e dos impostos especiais comunicadas polo Estado ese exercicio, é positivo con respecto á de 2011, que é utilizada na determinación da porcentaxe de participación sinalada.

En consecuencia, no ano 2021 repartirase un fondo adicional entre os concellos, e a porcentaxe de participación desagregase da forma seguinte:

- a) O 2,1498845 por cento corresponde ao fondo base.
- b) O 0,1702035 por cento corresponde ao fondo adicional.

Respecto á repartición, dispónse que con anterioridade ao reparto do Fondo Base deducirase un importe de 600.000 euros anuais, que se destinarán aos gastos de mantemento propios da Federación Galega de Municipios e Provincias. A cantidade restante será obxecto de distribución entre todos os concellos de Galicia, conforme os coeficientes que se establecen no anexo VI da lei.

Consonte o acordo acadado na Subcomisión Permanente do Réxime Económico e Financeiro da Comisión Galega de Cooperación Local, con anterioridade á repartición do fondo adicional deducirase un importe de 268.907 euros, que se destinará á Federación Galega de Municipios e Provincias, co obxecto de actualizar as dotacións financiadoras dos seus gastos de funcionamento. O resto da dotación deste fondo repartirase en función dos seguintes criterios:

- 145.000 euros aos concellos con institucións penitenciarias no seu termo municipal.
- 2.230.000 euros aos concellos de menos de cincuenta mil habitantes que teñen que asumir os gastos de funcionamento dos centros de saúde da súa titularidade.
- 900.000 euros aos concellos que teñen que asumir o financiamento dos custos de mantemento dos conservatorios de grao medio.
- 1.500.000 euros aos concellos resultantes dun proceso de fusión, en cumprimento do sinalado no artigo 13.un, alíneas a) e f), da Lei 5/1997, do 22 de xullo, reguladora da Administración local de Galicia. A repartición deste importe realizarase nas condicións que estableza a consellaría competente en materia de Administración local.
- 1.200.000 euros aos concellos que teñen que asumir o financiamento dos servizos de emerxencia de carácter supramunicipal.

– 1.500.000 euros aos concellos que teñen que asumir o financiamento das redes de faixas secundarias de xestión da biomasa para a prevención de incendios.

– 1.200.000 euros aos concellos integrados no Plan de retirada sistemática de niños do tártago negro de patas amarelas (*Vespa velutina nigrithorax*).

Mediante un acordo da Subcomisión Permanente do Réxime Económico e Financeiro da Comisión Galega de Cooperación Local determinaranse tanto as variables que se van utilizar na repartición de cada un dos bloques sinalados neste punto como os módulos unitarios que se van considerar en relación con cada unha desas variables, e sinalarase a contía que corresponde a cada concello polo fondo adicional de 2021.

Para o caso dos servizos de emerxencia de carácter supramunicipal, das redes de faixas secundarias de xestión da biomasa para a prevención de incendios e do Plan de retirada sistemática de niños do tártago negro de patas amarelas (*Vespa velutina nigrithorax*), a Administración autonómica poderá optar, de conformidade co acordado coa Federación Galega de Municipios e Provincias, por asumir directamente a xestión das actuacións. Neste suposto, as dotacións antes expresadas e precisas para o seu financiamento adscribiranse ás correspondentes aplicacións do orzamento de gastos das consellarías competentes, polo que non se precisará a súa repartición entre os concellos.

CAPÍTULO IV. Transferencias correntes

Distribución Funcional						
Funcións	2020	2021	Variación 2021/2020		Valor Relativo	
			Importe	%	2020	2021
11 Alta dirección da Comunidade Autónoma	3.653	3.310	-344	-9,4	0,1	0,1
12 Administración xeral	3.692	3.548	-144	-3,9	0,1	0,1
13 Xustiza	14.399	14.208	-191	-1,3	0,3	0,2
14 Administración local	5.087	5.087	0	-	0,1	0,1
15 Normalización lingüística	2.228	2.573	344	15,5	-	-
16 Procesos electorais e órganos de representación política e institucións democráticas	3.023	3.387	365	12,1	0,1	0,1
21 Protección civil e seguridade	14.912	15.429	516	3,5	0,3	0,3
31 Acción social e promoción social	441.940	500.163	58.224	13,2	8,2	8,5
32 Promoción do emprego e institucións do mercado de traballo	205.547	299.012	93.466	45,5	3,8	5,1
33 Cooperación exterior e ao desenvolvemento	5.670	5.146	-524	-9,2	0,1	0,1
41 Sanidade	3.672.186	3.963.479	291.293	7,9	68,1	67,7
42 Educación	645.781	654.645	8.864	1,4	12,0	11,2
43 Cultura	13.583	16.869	3.287	24,2	0,3	0,3
44 Deportes	12.006	14.364	2.358	19,6	0,2	0,2
45 Vivenda	20.500	20.262	-238	-1,2	0,4	0,3
46 Outros servizos comunitarios e sociais	1.244	1.244	0	-	-	-
51 Infraestruturas	23.395	25.594	2.199	9,4	0,4	0,4
52 Ordenación do territorio	1.898	1.898	0	-	-	-
54 Actuacións ambientais	8.551	8.277	-274	-3,2	0,2	0,1
56 Investigación, desenvolvemento e innovación	50.359	52.974	2.615	5,2	0,9	0,9
57 Sociedade da información e do coñecemento	31.089	31.171	82	0,3	0,6	0,5
58 Información estatística básica	3.365	3.410	45	1,3	0,1	0,1
61 Actuacións económicas xerais	3.804	4.505	700	18,4	0,1	0,1
62 Actividades financeiras	14.347	14.648	302	2,1	0,3	0,3
71 Dinamización económica do medio rural	11.762	12.595	833	7,1	0,2	0,2
72 Pesca	992	967	-25	-2,5	-	-
73 Industria, enerxía e minaría	3.209	3.293	85	2,6	0,1	0,1
74 Desenvolvemento empresarial	12.501	12.369	-131	-1,1	0,2	0,2
75 Comercio	1.108	1.081	-28	-2,5	-	-
76 Turismo	20.202	27.759	7.556	37,4	0,4	0,5
81 Transferencias a entidades locais	140.887	129.450	-11.437	-8,1	2,6	2,2
Total	5.392.920	5.852.719	459.799	8,5	100,0	100,0

(Miles de Euros)

CAPÍTULO V. FONDO DE CONTINXENCIA

CAPÍTULO V. Fondo de continxencia

Distribución Orgánica						
Seccións	2020	2021	Variación 2021/2020		Valor Relativo	
			Importe	%	2020	2021
23 Gastos de diversas consellarías	1.400	13.500	12.100	864,3	100,0	100,0
Total	1.400	13.500	12.100	864,3	100,0	100,0

(Miles de Euros)

Segundo o artigo 55 bis do Texto Refundido da Lei de Réxime Financeiro e Orzamentario de Galicia, aprobado polo Decreto legislativo 1/1999, do 7 de outubro, establécese que nas seccións 50.01 e 23 do orzamento da Xunta de Galicia recollerase un fondo para atender ás necesidades que poidan xurdir no exercicio corrente e sexan inaprazables, de carácter non discrecional e que non tiveran en todo ou en parte a axeitada dotación orzamentaria. Este fondo será dedicado unicamente a financiar, cando proceda, as modificacións establecidas.

Establécese no articulado da lei que a dotación do fondo de continxencia de execución orzamentaria a que se refire o artigo 55 bis do Texto refundido da Lei de réxime financeiro e orzamentario de Galicia, aprobado polo Decreto legislativo 1/1999, do 7 de outubro, realizarase gradualmente durante o período de consolidación orzamentaria. Para o ano 2021, a dotación será de 45.417.175 euros e poderá empregarse para financiar os axustes no capítulo I do Servizo Galego de Saúde.

CAPÍTULO V. Fondo de continxencia

Distribución Económica						
Artigos	2020	2021	Variación 2021/2020		Valor Relativo	
			Importe	%	2020	2021
50 Fondo de continxencia	1.400	13.500	12.100	864,3	100,0	100,0
Total	1.400	13.500	12.100	864,3	100,0	100,0

(Miles de Euros)

En Administración Xeral está establecido en 13,5 millóns de euros, que xunto co do Servizo Galego de Saúde totalizan os 45,4 millóns de euros.

CAPÍTULO V. Fondo de continxencia

Distribución Funcional						
Funcións	2020	2021	Variación 2021/2020		Valor Relativo	
			Importe	%	2020	2021
62 Actividades financeiras	1.400	13.500	12.100	864,3	100,0	100,0
Total	1.400	13.500	12.100	864,3	100,0	100,0

(Miles de Euros)

CAPÍTULO VI. INVESTIMENTOS REAIS

Con destino á realización de investimentos reais os orzamentos do ano 2021 consignan créditos por importe de 667,8 millóns de euros, incrementándose nun 84,8 % respecto ao ano anterior.

O capítulo VI representa o 5,1% do orzamento total e o 5,8% do gasto non financeiro da Administración xeral, e constitúe unicamente unha parte do esforzo investidor da comunidade

autónoma. Complétase mediante os investimentos financiados a través das transferencias de capital da Administración xeral co realizado polas entidades públicas instrumentais e outras entidades que forman parte do sector público autonómico. Destacando entre eles a Axencia Galega de Infraestruturas, a Axencia para a Modernización Tecnolóxica de Galicia, o Servizo Galego de Saúde e o Instituto Galego da Vivenda e Solo.

CAPÍTULO VI. Investimentos reais

Seccións	2020	2021	Variación 2021/2020		Valor Relativo	
			Importe	%	2020	2021
01 Parlamento	644	1.053	408	63,4	0,2	0,2
02 Consello de Contas	508	508	0	-	0,1	0,1
03 Consello da Cultura Galega	132	117	-15	-11,5	-	-
04 Presidencia da Xunta de Galicia	7.859	12.559	4.700	59,8	2,2	1,9
05 Vicepresidencia 1ª e Consellería de Presidencia, Xustiza e Turismo	34.798	34.464	-334	-1,0	9,6	5,2
06 Vicepresidencia 2ª e Consellería de Economía, Empresa e Innovación	6.800	13.534	6.734	99,0	1,9	2,0
07 Consellería de Facenda e Administración Pública	2.161	2.072	-89	-4,1	0,6	0,3
08 Consellería de Medio Ambiente, Territorio e Vivenda	22.210	25.371	3.161	14,2	6,1	3,8
09 Consellería de Infraestruturas e Mobilidade	30.079	45.673	15.594	51,8	8,3	6,8
10 Consellería de Cultura, Educación e Universidade	84.302	136.873	52.571	62,4	23,3	20,5
11 Consellería de Emprego e Igualdade	3.965	4.745	780	19,7	1,1	0,7
12 Consellería de Sanidade	22.536	30.147	7.611	33,8	6,2	4,5
13 Consellería de Política Social	9.769	23.609	13.841	141,7	2,7	3,5
14 Consellería do Medio Rural	91.734	125.286	33.552	36,6	25,4	18,8
15 Consellería do Mar	41.922	42.034	112	0,3	11,6	6,3
20 Consello Consultivo de Galicia	101	101	0	-	-	-
23 Gastos de diversas consellarías	1.948	169.704	167.755	8611,0	0,5	25,4
Total	361.466	667.848	306.381	84,8	100,0	100,0

(Miles de Euros)

CAPÍTULO VI. Inversións reais

Distribución Económica						
Artigos	2020	2021	Variación 2021/2020		Valor Relativo	
			Importe	%	2020	2021
60 Invest. novo en infraestrutura e bens destinados ao uso xeral	118.845	134.001	15.155	12,8	32,9	20,1
61 Invest. de reposición en infraestrutura e bens destinados ó uso xeral	7.392	11.557	4.166	56,4	2,0	1,7
62 Invest. novo asociado ao funcionamento operativo dos servizos	108.076	175.074	66.998	62,0	29,9	26,2
63 Invest. de reposición asociado ao funcionamento operativo dos servizos	29.116	56.187	27.071	93,0	8,1	8,4
64 Gastos en inversións de carácter inmaterial	97.693	122.998	25.306	25,9	27,0	18,4
65 Infraestrutura básica de apoio ós sectores productivos	345	168.000	167.655	48644,4	0,1	25,2
66 Inversións derivadas de encomendas de xestión	0	30	30	-	-	-
Total	361.466	667.848	306.381	84,8	100,0	100,0

(Miles de Euros)

A maior parte dos créditos deste capítulo, un 45,7%, está destinado ao investimento novo, especialmente á realización de infraestruturas. O investimento de reposición absorbe un 10,8% destes créditos.

A inversións de carácter inmaterial corresponde o 18,4%. Con cargo a ese artigo, "Inmovilizado inmaterial", realízanse inversións como:

- Mellora das medidas de comercialización da cadea de suministro dos produtos da pesca e acuicultura, con 8,8 millóns de euros.
- Actuacións no eido ambiental con 6,7 millóns de euros.
- Defensa sanitaria gandeira con 6,5 millóns de euros.
- Acordos de pesca sostibles e participación en organizacións rexionais de pesca con 4,6 millóns de euros.
- Gastos extraordinarios COVID-19 con 4,1 millóns de euros.
- Acordos de pesca sostibles e participación en organizacións rexionais de pesca con 3,5 millóns de euros.
- Estudos en materia de transporte con 3,3 millóns de euros
- Plans forestais con 2,8 millóns de euros.
- Plan de aprendizaxe de idiomas estranxeiros con 2,3 millóns de euros.
- Plan de formación do profesorado de ensinanza non universitarias con 2,4 millóns de euros.
- Campañas de normalización lingüística: 2 millón de euros
- Dispositivo de prevención e defensa contra incendios: 1,9 millóns de euros

- Mellora das competencias dixitais e científico tecnolóxicas. STEM: 1,9 millóns de euros

CAPÍTULO VI. Inversións reais

Distribución Funcional						
Funcións	2020	2021	Variación 2021/2020		Valor Relativo	
			Importe	%	2020	2021
11 Alta dirección da Comunidade Autónoma	1.517	1.949	432	28,5	0,4	0,3
12 Administración xeral	14.038	16.965	2.927	20,8	3,9	2,5
13 Xustiza	19.126	15.611	-3.515	-18,4	5,3	2,3
14 Administración local	148	117	-31	-20,9	-	-
15 Normalización lingüística	3.397	7.794	4.396	129,4	0,9	1,2
21 Protección civil e seguridade	1.152	1.398	246	21,4	0,3	0,2
31 Acción social e promoción social	10.076	24.717	14.641	145,3	2,8	3,7
32 Promoción do emprego e institucións do mercado de traballo	3.946	4.726	780	19,8	1,1	0,7
33 Cooperación exterior e ao desenvolvemento	70	70	0	-	-	-
41 Sanidade	22.536	30.147	7.611	33,8	6,2	4,5
42 Educación	69.563	115.704	46.141	66,3	19,2	17,3
43 Cultura	13.147	14.990	1.843	14,0	3,6	2,2
44 Deportes	3.867	7.267	3.400	87,9	1,1	1,1
46 Outros servizos comunitarios e sociais	3.926	4.426	500	12,7	1,1	0,7
51 Infraestruturas	34.034	49.908	15.875	46,6	9,4	7,5
52 Ordenación do territorio	5.045	6.728	1.683	33,4	1,4	1,0
54 Actuacións ambientais	31.641	33.326	1.685	5,3	8,8	5,0
55 Actuacións e valorización do medio rural	48.654	68.374	19.721	40,5	13,5	10,2
56 Investigación, desenvolvemento e innovación	1.820	1.496	-324	-17,8	0,5	0,2
57 Sociedade da información e do coñecemento	0	0	0	-	-	-
61 Actuacións económicas xerais	1.416	1.400	-15	-1,1	0,4	0,2
62 Actividades financeiras	2.604	170.286	167.682	6440,1	0,7	25,5
71 Dinamización económica do medio rural	43.080	56.911	13.831	32,1	11,9	8,5
72 Pesca	19.866	20.005	140	0,7	5,5	3,0
73 Industria, enerxía e minaría	4.726	4.846	120	2,5	1,3	0,7
75 Comercio	2.074	8.688	6.614	318,8	0,6	1,3
Total	361.466	667.848	306.381	84,8	100,0	100,0

(Miles de Euros)

Destacar que neste ano 2021, a os efectos de pechar un modelo consensado de saída da crise, créase un fondo na sección 23, dotado co importe equivalente ao 1% do gasto non financeiro primario, destinado a financiar proxectos de investimento que colaboren a impulsar a recuperación económica compatibles co modelo de crecemento que deseña o plan estratéxico de Galicia, a partires das transicións ecolóxica e dixital, a innovación e a cohesión social e territorial, que se formulen no seo da Comisión non permanente especial de estudo sobre a reactivación económica, social e cultural de Galicia pola crise da Covid- 19, no marco do Dialogo Social de Galicia ou polo Comité de Expertos Económicos de Galicia.

En orde á súa importancia económica, entre os investimentos que se acometerán polos distintos departamentos da Administración Xeral poden ser destacados os que se indican a continuación:

Presidencia da Xunta de Galicia

OBRAS EN MATERIA DE DEPORTES	6.941.882
ACTUACIÓNS DE INFRAESTRUTURA PARA SERVIZOS DE TV E RADIODIFUSIÓN	2.170.858
ACTUACIÓNS DE APOIO Á COMUNICACIÓN SOCIAL	1.535.600
ACTUACIÓNS DE MELLORA DE EFICIENCIA ENERXÉTICA SEDE DA SECRETARÍA XERAL DA EMIGRACIÓN	800.000

Vicepresidencia 1ª e Consellería de Presidencia, Xustiza e Turismo

EDIFICIO XUDICIAL DE VIGO	9.432.300
RESTAURACIÓN ENVOLVENTE TÉRMICA C.A. SAN CAETANO	4.162.612
MEDIDAS DE AFORRO E EFICIENCIA ENERXÉTICA NOS EDIFICIOS ADMINISTRATIVOS DE GALICIA	3.010.732
OBRAS DE REMODELACIÓN DO EDIFICIO ADMINISTRATIVO DE SAN CAETANO	2.236.612
EQUIPAMENTOS ADMÓN XUSTIZA	2.102.428
EDIFICIO ADMINISTRATIVO DE OURENSE	2.000.000
RENOVACIÓN DE VEHÍCULOS DO PARQUE MÓBIL DA XUNTA DE GALICIA ECOLOXICAMENTE SOSTIBL	1.400.000
INFRAESTRUTURAS E EQUIPAMENTOS NOS SERVIZOS DE EMERXENCIAS E PROTECCIÓN CIVIL	1.195.214
REHABILITACIÓN E MEDIDAS DE AFORRO E EFICIENCIA ENERXÉTICA NO EDIFICIO ADMINISTRATIVO	1.100.000
MEDIDAS DE AFORRO E EFICIENCIA ENERXÉTICA NOS EDIFICIOS XUDICIAIS DE GALICIA	1.057.579

Vicepresidencia 2ª e Consellería de Economía, Empresa e Innovación

INVESTIMENTO NO RECINTO FEIRAL DE VIGO - IFEVI	7.650.000
INVESTIMENTOS DA SECRETARIA XERAL TECNICA PARA O FUNCIONAMENTO OPERATIVO DOS SERVI	2.890.585

Medio ambiente, Territorio e Vivenda

ACTUACIÓNS NO EIDO AMBIENTAL	6.665.383
OBRAS PLAN URBE	5.518.226
CONSERVACIÓN E PROTECCIÓN DA BIODIVERSIDADE	2.261.744
CONSERVACIÓN E SENSIBILIZACIÓN VINCULADAS AO DESENVOLVEMENTO RURAL	1.791.602
RESTAURACIÓN DE ESPAZOS DEGRADADOS	1.275.000
TRATAMENTO DE RESIDUOS PROCEDEMENTE DO PRESTRIGE	1.000.000
REDES DE OBSERVACIÓN, PREVENCIÓN DE RISCOS E ANÁLISE SECTORIAL DE ADAPTACIÓN AO CAMB	980.608
PROMOCIÓN E DIVULGACIÓN DOS VALORES NATURAIS	899.640
ANÁLISE, PLANIFICACIÓN E SERVIZOS AMBIENTAIS	797.484

Infraestruturas e Mobilidade

NODOS DE COMUNICACIÓN INTERMODAL. PROXECTO REACT EU	12.000.000
ESTACIÓN INTERMODAL EN VIGO (INTEGRACIÓN ESTACIÓN AUTOBUSES)	9.578.723
ESTACIÓN INTERMODAL NA CORUÑA (INTEGRACIÓN ESTACIÓN AUTOBUSES)	4.531.492
REDE RURAL DE MOBILIDADE SEGURA. PROXECTO REACT EU	4.000.000
ESTUDIOS EN MATERIA DE TRANSPORTES	3.332.777
REFORMA DA ACTUAL TERMINAL DE AUTOBUSES INTEGRADA NA ESTACIÓN INTERMODAL DE PONTE	2.146.311
ESTACIÓN INTERMODAL EN PONTEVEDRA (INTEGRACIÓN ESTACIÓN AUTOBUSES)	2.115.472
ESTACIÓN INTERMODAL EN OURENSE (INTEGRACIÓN ESTACIÓN AUTOBUSES)	2.014.817
ESTACIÓN INTERMODAL EN LUGO (INTEGRACIÓN ESTACIÓN AUTOBUSES)	1.530.214
ESTACIÓN INTERMODAL EN SANTIAGO DE COMPOSTELA (INTEGRACIÓN ESTACIÓN AUTOBUSES)	1.421.173
ACTUACIÓNS DE MELLORA E CONSERVACIÓN DE PARADAS E ESTACIÓNS DE AUTOBUSES	1.042.077

Cultura, Educación e Universidade	
EDU DIXITAL TRANSFORMACIÓN DIXITAL DOS CENTROS DE EDUCACIÓN E FORMACIÓN	20.000.000
GASTOS EXTRAORDINARIOS COVID-19	18.900.000
FONDO SOLIDARIO LIBROS DE TEXTO	15.148.076
MELLORA FUNCIONAL, INTEGRACIÓN E SINALÉTICA NOS CENTROS PÚBLICOS DE ENSINANZA	9.000.000
REHABILITACIÓN INTEGRAL E FUNCIONAL CENTROS EDUCATIVOS	9.000.000
INVESTIMENTOS EN BENS DO PATRIMONIO CULTURAL DESTINADOS AO USO SOCIAL	4.897.630
ADQUISICIÓN EQUIPAMENTO SECUNDARIA E FP	3.050.000
MELLORA EFICIENCIA ENERXÉTICA EN EDIFICIOS EXISTENTES EN INFANTIL E PRIMARIA	3.000.000
ACTUACIÓNS DE PROTECCIÓN NO PATRIMONIO CULTURAL DE GALICIA.	2.557.000
REPARACIÓNS, AMPLIACIÓNS E MELLORAS EN INFANTIL E PRIMARIA	2.500.000
MELLORA DAS COMPETENCIAS DIXITAIS E CIENTÍFICO TECNOLÓXICAS . STEM	2.495.000
PLAN DE FORMACIÓN DO PROFESORADO DE ENSINANZAS NON UNIVERSITARIAS	2.428.125
PLAN INTEGRAL DE APRENDIZAXE DE IDIOMAS ESTRANXEIROS	2.300.000
CAMPAÑAS DE NORMALIZACION LINGUISTICA	2.005.146
ADQUISICIÓNS EQUIPAMENTO INFANTIL E PRIMARIA	2.000.000
CENTRO GALEGO DE INNOVACIÓN DA FORMACIÓN PROFESIONAL	1.700.000
PLAN INTEGRAL DE APRENDIZAXE DE IDIOMAS ESTRANXEIROS	1.650.000
AMPLIACIÓN IES SANXILLO DE LUGO	1.500.000
INVESTIMENTOS E OUTROS GASTOS EN MUSEOS E INFRAESTRUTURAS CULTURAIS	1.355.000
MATERIAL DIDACTICO DIXITAL	1.300.000
GASTOS DE FUNCIONAMENTO E ACTUACIÓNS A DESENVOLVER POLO CGAC	1.200.462
EFICIENCIA ENERXÉTICA NOS CENTROS EDUCATIVOS	1.000.000
REPARACIÓNS, AMPLIACIÓNS E MELLORAS EN ENSINANZA SECUNDARIA	1.000.000
MELLORA EFICIENCIA ENERXÉTICA EN EDIFICIOS EXISTENTES EN SECUNDARIA E FORMACIÓN PROFE	1.000.000
MELLORA EN CENTROS HISTÓRICOS DE ENSINO SECUNDARIO	1.000.000
NOVA NAVE DE TALLER DE MADEIRA NO CIFP POLITÉCNICO DE LUGO	982.668
FONDOS BIBLIOTECAS ESCOLARES	975.000
Emprego e Igualdade	
MODERNIZACIÓN DO SPE	2.631.234
FOMENTO E PROMOCIÓN DA RSE	432.590
Sanidade	
PROGRAMA GALEGO DE VACINACION	16.971.042
ACTUALIZACIÓN PLATAFORMA T.I.C SAÚDE PÚBLICA	1.840.000
PROGRAMAS POBOACIONAIS DE CRIBADO	1.558.724
EQUIPAMENTO INFORMÁTICO SAÚDE PÚBLICA	1.509.853
EQUIPAMENTO PROGRAMAS DE SAÚDE PÚBLICA	1.500.000
PROGRAMAS SANITARIOS	1.500.000
GASTOS EXTRAORDINARIOS COVID-19	1.168.675
PROGRAMA DE COORDINACION DA INSPECCION E LABORATORIO DESAÚDE PUBLICA	817.078
Política Social	
EQUIPAMENTOS E INSTALACIÓNS	8.189.361
GASTOS EXTRAORDINARIOS COVID-19	7.470.000
OBRA DE CONSTRUCCIÓN DUN CENTRO DE ATENCIÓN A PERSOAS CON DISCAPACIDADE NA PROVIN	4.620.905
OBRAS EN MATERIA DE AFORRO E EFICIENCIA ENERXÉTICA	1.279.188
ACTUACIÓN DE DINAMIZACIÓN DEMOGRÁFICA DE GALICIA	751.680

Medio Rural

INFRAESTRUTURAS RELACIONADAS COO DESENVOLVEMENTO, ADAPTACIÓN DA AGRICULTURA E SIL	17.764.228
MELLORA DO OPERATIVO DE PREVENCIÓN E DEFENSA CONTRA INCENDIOS FORESTAIS E CREACIÓN	12.000.000
PREVENCIÓN DE DANOS CAUSADOS POR INCENDIOS DESASTRES NATURAIS E CATÁSTROFES	11.407.548
ALUGUER MEDIOS AEREOS DE EXTINCIÓN	9.907.000
DEFENSA SANITARIA GANDEIRA	7.877.123
ACTUACIÓNS DE CONTROL E LOITA INTEGRADA CONTRA PRAGAS E ENFERMIDADES	5.500.000
SILVICULTURA DE PREVENCIÓN DE INCENDIOS E OUTRAS CATÁSTROFES: DESBROCES, RAREOS, PODA	4.943.439
RECUPERACIÓN DO POTENCIAL FORESTAL DANADO POR INCENDIOS E OUTRAS CATÁSTROFES	4.673.438
VIXIANCIA, PREVENCIÓN E EXTINCIÓN DE INCENDIOS FORESTAIS	4.376.330
ASISTENCIA TÉCNICA PARA PREPARACIÓN E IMPLEMENTACIÓN DO PDR DE GALICIA 2014/2020 (MED	3.483.333
LOITA CONTRA PLAGAS.	3.219.603
MANTENIMENTO E RECUPERACIÓN DE SISTEMAS SILVOPASTORÍIS	3.074.433
PLANS FORESTAIS (SOFOR)	2.806.000
ESTUDOS DE OPINIÓN E PREVENCIÓN, VIXIANCIA, DISUASIÓN E INVESTIGACIÓN	2.559.370
TRABALLOS NO MONTE	2.400.000
ACTOS CLÍNICOS, TRABALLOS AUXILIARES E GASTOS COMPLEMENTARIOS. FEAGA	2.140.843
ASISTENCIA TÉCNICA PARA ESTUDOS E SUPERVISIÓN DE PROXECTOS RELACIONADOS COAS COMPE	2.115.788
GASTOS EXTRAORDINARIOS COVID-19	2.010.000
CONSTRUCCIÓN E MANTENIMENTO DE INFRAESTRUTURAS DE PROTECCIÓN EN MONTES OU TERREOS FC	2.000.000
PLAN DE REESTRUTURACIÓN E MODERNIZACIÓN DA REDE DE OFICINAS RURAIS DE PROXIMIDADE	2.000.000
DISPOSITIVO DE PREVENCIÓN E DEFENSA CONTRA INCENDIOS	1.895.277
ACCIONS E INFORMACIONS MEDIDAS ESTRUTURAIS	1.750.000
EQUIPAMENTO E DOTACIÓN DE CUADRILLAS	1.700.000
REDE DIXITAL DE EMERXENCIAS	1.417.415
CONSERVACIÓN E MELLORA DE RECURSOS XENÉTICOS FORESTAIS	1.183.867
PROMOCIÓN ACTIVIDADE AGRARIA	1.152.342
FUNCIONAMENTO DOS SERVIZOS DA ÁREA DE MEDIO RURAL DA CONSELLERÍA	1.040.000
DESENVOLVEMENTO FERRAMENTAS APLICACIÓN LEI MONTES	1.000.000
IMPLANTACIÓN DO SERVIZO DE MATADOIRO MÓBIL	1.000.000

Mar

OPERATIVIDADE DO SERVIZO DE GARDACOSTAS DE GALICIA	14.682.446
MELLORA DE MEDIDAS DE COMERCIALIZACIÓN DA CADEA DE SUMINISTRO DE PRODUTOS DA PESCA	8.796.332
ASISTENCIA TÉCNICA DESENVOLVEMENTO FEMP, ACORDOS DE PESCA SOSTIBLES E PARTICIPACIÓN	4.587.788
EQUIPAMENTOS PESQUEIROS	4.235.379
CONTROL E EXECUCIÓN. MODERNIZACIÓN E COMPRA DE EMBARCACIÓNS, AERONAVES E HELICOPT	2.991.171
PROSPECCIÓN, PLANIFICACIÓN, ADECUACIÓN E MELLORA DAS ZONAS DE PRODUCCIÓN	1.889.469
DESENVOLVEMENTO DA INVESTIGACIÓN MARIÑA	1.100.000
APOIO Á FORMACIÓN MARÍTIMO-PESQUEIRA	1.000.000
XESTION CENTROS FORMACIÓN ENSINANZAS FAMILIA MARÍTIMO-PESQUEIRA	605.000

TRANSFERENCIAS DE CAPITAL

Por medio das transferencias de capital a Administración xeral acomete a realización de investimentos de interese público sen asumir de forma directa a súa execución, que se encomenda aos axentes, públicos ou privados, receptores desas transferencias.

Nos orzamentos do ano 2021 as transferencias de capital increméntanse nun 44,8% acadando a cifra de 1.948,12 millóns de euros.

O sector público, e moi especialmente o sector público da comunidade autónoma con 1.574,9 millóns de euros, resulta o maior destinatario destas transferencias, absorbendo un 80,9% do total. As subvencións a empresas privadas absorben un 13,9%, as transferencias ás corporacións locais absorben o 2,9% do total e as institucións sen fins de lucro participan cun 2,1%.

CAPÍTULO VII. Transferencias de capital

Distribución Orgánica							
Seccións	2020	2021	Variación 2021/2020		Valor Relativo		
			Importe	%	2020	2021	
01 Parlamento	1	0	0	-49,1	-	-	
04 Presidencia da Xunta de Galicia	99.536	164.276	64.740	65,0	7,4	8,4	
05 Vicepresidencia 1ª e Consellería de Presidencia, Xustiza e Turismo	59.089	97.554	38.464	65,1	4,4	5,0	
06 Vicepresidencia 2ª e Consellería de Economía, Empresa e Innovación	233.205	422.587	189.382	81,2	17,3	21,7	
07 Consellería de Facenda e Administración Pública	1.529	2.029	500	32,7	0,1	0,1	
08 Consellería de Medio Ambiente, Territorio e Vivenda	65.735	112.361	46.626	70,9	4,9	5,8	
09 Consellería de Infraestruturas e Mobilidade	264.495	309.250	44.755	16,9	19,7	15,9	
10 Consellería de Cultura, Educación e Universidade	101.665	122.969	21.304	21,0	7,6	6,3	
11 Consellería de Emprego e Igualdade	5.161	6.211	1.050	20,4	0,4	0,3	
12 Consellería de Sanidade	151.656	322.382	170.726	112,6	11,3	16,5	
13 Consellería de Política Social	10.246	10.667	421	4,1	0,8	0,5	
14 Consellería do Medio Rural	267.959	272.271	4.312	1,6	19,9	14,0	
15 Consellería do Mar	84.857	105.563	20.705	24,4	6,3	5,4	
Total	1.345.134	1.948.120	602.985	44,8	100,0	100,0	

(Miles de Euros)

Dentro das transferencias ás entidades públicas instrumentais destacan as correspondentes ao Servizo Galego de Saúde con 321,8 millóns de euros, á Axencia Galega de Infraestruturas con 238,8 millóns de euros, as correspondentes, ao Instituto Galego de Promoción Económica con 227,8 millóns de euros e as correspondentes á Axencia para a Modernización Tecnolóxica de Galicia con 160,5 millóns de euros.

As transferencias realizadas en favor das corporacións locais, acadan os 57,1 millóns de euros.

CAPÍTULO VII. Transferencias de capital

Distribución Económica						
Artigos	2020	2021	Variación 2021/2020		Valor Relativo	
			Importe	%	2020	2021
70 Á Administración xeral e organismos públicos do Estado	1.592	1.748	156	9,8	0,1	0,1
73 A OO.AA., Ent. Públ. Instr. Cons. ou Ases. e Axencias Públ. Da C.A.	891.620	1.393.905	502.285	56,3	66,3	71,6
74 A sociedades públicas e outros entes públicos da C.A.	139.820	180.719	40.899	29,3	10,4	9,3
76 A corporacións locais	53.471	57.261	3.790	7,1	4,0	2,9
77 A empresas privadas	221.996	271.017	49.021	22,1	16,5	13,9
78 A familias e institucións sen fins de lucro	35.959	41.566	5.607	15,6	2,7	2,1
79 Ao exterior	676	1.904	1.228	181,6	0,1	0,1
Total	1.345.134	1.948.120	602.985	44,8	100,0	100,0

(Miles de Euros)

Os programas vinculados á sanidade, ao desenvolvemento empresarial, infraestruturas, á dinamización económica do medio rural, e a investigación, desenvolvemento e innovación, son os principais destinatarios destas transferencias.

CAPÍTULO VII. Transferencias de capital

Distribución Funcional						
Funcións	2020	2021	Variación 2021/2020		Valor Relativo	
			Importe	%	2020	2021
11 Alta dirección da Comunidade Autónoma	1	0	0	-49,1	-	-
12 Administración xeral	325	825	500	154,2	-	-
13 Xustiza	6.507	8.130	1.623	24,9	0,5	0,4
14 Administración local	11.033	11.033	0	-	0,8	0,6
15 Normalización lingüística	554	470	-84	-15,2	-	-
21 Protección civil e seguridade	7.134	7.659	525	7,4	0,5	0,4
31 Acción social e promoción social	15.134	15.156	22	0,1	1,1	0,8
32 Promoción do emprego e institucións do mercado de traballo	5.161	6.211	1.050	20,4	0,4	0,3
33 Cooperación exterior e ao desenvolvemento	379	1.660	1.281	338,3	-	0,1
41 Sanidade	151.656	322.382	170.726	112,6	11,3	16,5
42 Educación	52.538	66.066	13.529	25,8	3,9	3,4
43 Cultura	18.673	29.179	10.506	56,3	1,4	1,5
44 Deportes	1.407	2.907	1.500	106,6	0,1	0,1
45 Vivenda	51.719	65.549	13.830	26,7	3,8	3,4
46 Outros servizos comunitarios e sociais	250	250	0	-	-	-
51 Infraestruturas	228.910	242.834	13.924	6,1	17,0	12,5
52 Ordenación do territorio	5.544	4.787	-757	-13,7	0,4	0,2
54 Actuacións ambientais	47.929	111.882	63.954	133,4	3,6	5,7
55 Actuacións e valorización do medio rural	31.972	32.409	437	1,4	2,4	1,7
56 Investigación, desenvolvemento e innovación	142.204	181.103	38.899	27,4	10,6	9,3
57 Sociedade da información e do coñecemento	67.519	123.868	56.349	83,5	5,0	6,4
58 Información estatística básica	1.150	1.171	20	1,8	0,1	0,1
61 Actuacións económicas xerais	9.101	10.056	955	10,5	0,7	0,5
62 Actividades financeiras	7.025	10.980	3.955	56,3	0,5	0,6
71 Dinamización económica do medio rural	202.533	198.285	-4.248	-2,1	15,1	10,2
72 Pesca	74.163	91.352	17.189	23,2	5,5	4,7
73 Industria, enerxía e minaría	35.259	45.014	9.756	27,7	2,6	2,3
74 Desenvolvemento empresarial	117.522	267.157	149.635	127,3	8,7	13,7
75 Comercio	11.482	12.732	1.251	10,9	0,9	0,7
76 Turismo	40.354	77.012	36.658	90,8	3,0	4,0
Total	1.345.134	1.948.120	602.985	44,8	100,0	100,0

(Miles de Euros)

As transferencias de capital máis destacables por razón do seu importe, excluídas as que consolidan, agrupadas por seccións orzamentarias, enuméranse a continuación:

Presidencia da Xunta de Galicia

SUBVENCIONS PARA INFRAESTRUTURAS DEPORTIVAS 2.907.480

Vicepresidencia 1ª e Consellería de Presidencia, Xustiza e Turismo

CREACIÓN, MELLORA E AMPLIACIÓN DE SERVIZOS LOCAIS BÁSICOS 4.000.000

ACTUACIONES GLOBAIS DESTINADAS Á CONSERVACIÓN, REPOSICIÓN E RESTAURACIÓN DO MEDIOAI 3.932.587

PLAN ESPECIFICO DE ACCIÓN COMUNITARIA DESTINADO A ASOCIACIONES VECIÑAIS 2.500.000

Vicepresidencia 2ª e Consellería de Economía, Empresa e Innovación

MODERNIZACIÓN EMPRENDEMENTO E INNOVACIÓN DO COMERCIO E DAS PEMES COMERCIAIS	9.610.706
REFORZO DE LIÑAS ELÉCTRICAS DE ALIMENTACIÓN EN POLÍGONOS INDUSTRIAIS	3.190.000
MELLORA DE INFRAESTRUTURAS EN PARQUES EMPRESARIAIS DE TITULARIDADE MUNICIPAL	2.500.000
PROXECTOS EMPRESARIAIS PARA COMBATER AS ENFERMIDADES PROFESIONAIS	1.500.000
EQUIPAMENTOS COMERCIAIS MUNICIPAIS REDE GALEGA DE MERCADOS E PRAZAS DE ABASTOS	1.310.500
ACTUACIÓNS EN ARTESANÍA E PROMOCIÓN MARCA ARTESANÍA DE GALICIA	1.255.000
CREACIÓN DE VIVEIROS INDUSTRIAIS DE EMPRESAS EN PARQUES EMPRESARIAIS DA COMUNIDADE /	1.000.000

Medio ambiente, Territorio e Vivenda

CONSTRUCCIÓN DE NOVAS PLANTAS DE BIORRESIDUOS	25.000.000
REFORZO E CONSOLIDACIÓN DA REDE DE PLANTAS DE TRANSFERENCIA DE RESIDUOS URBANOS DE C	5.000.000
AXUDAS PARA REDACCIÓN DO PLANEAMENTO URBANÍSTICO.	3.223.998
AXUDAS NATURA 2000 E ESPAZOS NATURAIS	2.796.260
AXUDAS A ENTIDADES LOCAIS FOMENTO RECOLLIDA SEPARADA DE RESIDUOS	2.281.119
ADAPTACIÓN AO CAMBIO CLIMÁTICO NOS INSTRUMENTOS DE XESTIÓN E PLANIFICACIÓN AMBIENT	2.249.883
AXUDAS A CONCELLOS PARA ACTUACIÓNS EN ENTORNOS URBANOS -PLANHURBE-	1.562.670
REACT: HABILITACIÓN DUNHA INSTALACIÓN ESPECÍFICA PARA TRATAR RESIDUOS SANITARIOS (TIPC	1.400.000

Infraestruturas e Mobilidade

APORTACIÓN AO CAPITAL DA SOCIEDADE PUBLICA PARA A XESTIÓN INTEGRAL DO CICLO DA AUGA C	5.000.000,00
---	--------------

Cultura, Educación e Universidade

PGFU. FOMENTO DA I+D+I	32.346.096
PGFU. PANEL DE INDICADORES	29.254.352
DIXITALIZACIÓN E INNOVACIÓN DO SISTEMA UNIVERSITARIO DE GALICIA	10.000.000
APOIO A CENTROS SINGULARES DO SUG	6.833.258
AXUDAS A ADQUISICION DE LIBROS DE TEXTO E MATERIAL ESCOLAR	5.068.596
PGFU. FINANCIAMENTO ESTRUTURAL. RAM	5.048.502
A FUNDACIÓN CIDADE DA CULTURA DE GALICIA	4.500.000
ACTIVIDADES DE PROMOCIÓN E DIFUSIÓN CULTURAL	2.958.499
EDIFICIO FONTÁN	2.500.116
TRANSFERENCIAS AO CONSORCIO DE SANTIAGO	1.000.000
SOPORTE XERAL DIRECCIÓN XERAL DE CENTROS E R.H.	859.519
CONVENIO CON FEUGA CAPTACIÓN PROXECTOS EUROPEOS PARA O SUG	851.884

Emprego e Igualdade

NOVAS ACTUACIÓNS ESTRATEXIA AUTONOMOS	5.500.000
---------------------------------------	-----------

Política Social

CONSORCIO GALEGO DE SERVIZOS DE IGUALDADE E BENESTAR	2.300.000
ACTUACIÓNS EN CENTROS DE ATENCIÓN Á 1ª INFANCIA 0-3. CONSORCIO GALEGO DO BENESTAR	1.875.000
ACTUACIÓNS EN CENTROS DE ATENCIÓN A 1ª INFANCIA 0-3 E CASAS NIÑO	1.812.000
INVESTIMENTOS PARA ADECUACIÓN DOS CENTROS DE INCLUSIÓN SOCIAL. ESTRATEXIA DE INCLUSIC	1.609.284
PROGRAMAS DE INTERESE SOCIAL. IRPF	1.131.872
CASA DO MAIOR	945.000
GASTOS EXTRAORDINARIOS COVID-19	829.500

Medio Rural

EXPLOTACIÓNS AGRÍCOLAS. INVESTIMENTOS EN ACTIVOS FIXOS	42.059.841,00
PRIMEIRA INSTALACION DE XOVES. DESENVOLVEMENTO DE EXPLOTACIÓNS E EMPRESAS	21.637.232,00
CONVENIOS COS CONCELLOS EN MATERIA DE DEFENSA CONTRA INCENDIOS FORESTAIS	19.322.445,00
PROCESADO, COMERCIO E DESENVOLVEMENTO DE PRODUTOS AGRICOLAS. INVESTIMENTOS EN AC	18.140.000,00
PLAN DE MELLORA DE CAMIÑOS	13.619.727,00
SILVICULTURA PREVENTIVA PARA PREVENCIÓN DE DANOS CAUSADOS POR INCENDIOS, DESASTRES	13.479.751,00
PREVENCIÓN DE DANOS CAUSADOS POR INCENDIOS DESASTRES NATURAIS E CATÁSTROFES	13.044.389,00
ESTABLECIMENTO E MANTENIMENTO DE SUPERFICIE FORESTAIS	7.572.572,00
INCENTIVOS NA ACTIVIDADE AGRARIA. SEGUROS AGRARIOS	6.000.000,00
INSTALACIÓNS E EQUIPAMENTOS EN COMUN. MEDIDA 4.12	5.456.917,00
INVESTIMENTOS EN TRABALLOS SILVICOLAS PARA AUMENTAR A RESILIENCIA E O VALOR MEDIOAMB	5.332.270,00
PRIMEIRA INSTALACIÓN PEQUENAS EXPLOTACIÓNS. DESENVOLVEMENTO DE EXPLOTACIÓNS E EMP	4.218.333,00
UTILIZACIÓN MAQUINARIA EN RÉXIME ASOCIATIVO	4.200.000,00
RESTRUTURACION SISTEMAS PRODUCTIVOS (VIÑEDO)	3.266.000,00
AXUDAS INVESTIMENTOS OCM VIÑO	2.500.000,00

Mar

TRANSFORMACIÓN DOS PRODUTOS DA PESCA E DA ACUICULTURA	26.800.000
DESENVOLVEMENTO SOSTIBLE DE ZONAS PESQUEIRAS	18.670.488
INVESTIMENTOS PRODUTIVOS NA ACUICULTURA, DIVERSIFICACIÓN E MODERNIZACIÓN DAS EMPRE	14.666.667
TRANSFERENCIAS A PORTOS DE GALICIA.	8.351.448
XESTIÓN E CONSERVACIÓN DE RECURSOS BIOLÓXICOS MARIÑOS	6.867.000
PARALIZACIÓN TEMPORAL DE ACTIVIDADES PESQUEIRAS-COVID19	5.214.413
PLANS DE PRODUCCIÓN E COMERCIALIZACIÓN	4.800.000
EQUIPAMENTOS PESQUEIROS	4.688.478
TRANSFORMACIÓN DOS PRODUTOS DA PESCA E DA ACUICULTURA (COMPENSACIÓN COVID-19)	4.000.000
MEDIDAS DE SAÚDE PÚBLICA (SUSPENSIÓN TEMPORAL RECOLLIDA MOLUSCOS CULTIVADOS POLO C	3.500.000
INNOVACIÓN PARA O FOMENTO DUNHA ACUICULTURA SOSTIBLE	1.280.000

CAPÍTULO VIII. ACTIVOS FINANCIEROS

CAPÍTULO VIII. Activos financeiros

Distribución Orgánica

Seccións	2020	2021	Variación 2021/2020		Valor Relativo	
			Importe	%	2020	2021
01 Parlamento	107	107	0	-	0,1	0,1
02 Consello de Contas	36	36	0	-	-	-
04 Presidencia da Xunta de Galicia	102.763	103.228	465	0,5	99,8	92,6
05 Vicepresidencia 1ª e Consellería de Presidencia, Xustiza e Turismo	40	40	0	-	-	-
07 Consellería de Facenda e Administración Pública	0	1.122	1.122	-	-	1,0
14 Consellería do Medio Rural	0	4.500	4.500	-	-	4,0
15 Consellería do Mar	0	2.400	2.400	-	-	2,2
23 Gastos de diversas consellarías	0	0	0	-	-	-
Total	102.946	111.434	8.488	8,2	100,0	100,0

(Miles de Euros)

Os gastos derivados da adquisición de activos financeiros experimentan un incremento sobre os autorizados no ano 2021 do 8,2% correspondendo fundamentalmente á Corporación

de Radio Televisión de Galicia, e aos instrumentos financeiros para a garantía de préstamos a empresas do fondo FEADER 2014-2020.

CAPÍTULO VIII. Activos financeiros

Distribución Económica

Artigos	2020	2021	Variación 2021/2020		Valor Relativo	
			Importe	%	2020	2021
82 Concesión de préstamos ao sector público	0	1.122	1.122	-	-	1,0
83 Concesión de préstamos fóra do sector público	143	143	0	-	0,1	0,1
84 Constitución de depósitos e fianzas	0	4.500	4.500	-	-	4,0
87 Achegas á conta de capital	102.803	105.668	2.865	2,8	99,9	94,8
Total	102.946	111.434	8.488	8,2	100,0	100,0

(Miles de Euros)

CAPÍTULO VIII. Activos financeiros

Distribución Funcional

Funcións	2020	2021	Variación 2021/2020		Valor Relativo	
			Importe	%	2020	2021
11 Alta dirección da Comunidade Autónoma	143	143	0	-	0,1	0,1
12 Administración xeral	40	40	0	-	-	-
46 Outros servizos comunitarios e sociais	102.763	103.228	465	0,5	99,8	92,6
51 Infraestruturas	0	2.400	2.400	-	-	2,2
62 Actividades financeiras	0	1.122	1.122	-	-	1,0
72 Pesca	0	0	0	-	-	-
74 Desenvolvemento empresarial	0	4.500	4.500	-	-	4,0
Total	102.946	111.434	8.488	8,2	100,0	100,0

(Miles de Euros)

CAPÍTULO IX. PASIVOS FINANCIEROS

CAPÍTULO IX. Pasivos financeiros

Distribución Orgánica							
Seccións	2020	2021	Variación 2021/2020		Valor Relativo		
			Importe	%	2020	2021	
04 Presidencia da Xunta de Galicia	526	526	0	-	-	-	
10 Consellería de Cultura, Educación e Universidade	1.611	1.618	7	0,4	0,1	0,1	
22 Débeda pública da Comunidade Autónoma	1.499.102	1.572.284	73.182	4,9	99,9	99,9	
Total	1.501.239	1.574.428	73.189	4,9	100,0	100,0	

(Miles de Euros)

Figuran neste capítulo os créditos incluídos na sección 22 “Débeda Pública da comunidade autónoma”, destinados a facer fronte aos gastos de amortización da débeda da comunidade autónoma, que ascende neste exercicio a 1.572,3 millóns de euros, sendo o total da Administración Xeral de 1.574,4 millóns de euros, dos que 1,6 millóns corresponden á Consellería Cultura, Educación e Universidade e 0,5 millóns de euros á Presidencia da Xunta.

CAPÍTULO IX. Pasivos financeiros

Distribución Económica							
Artigos	2020	2021	Variación 2021/2020		Valor Relativo		
			Importe	%	2020	2021	
95 Amortización de débeda pública e préstamos	1.501.239	1.574.428	73.189	4,9	100,0	100,0	
Total	1.501.239	1.574.428	73.189	4,9	100,0	100,0	

(Miles de Euros)

CAPÍTULO IX. Pasivos financeiros

Distribución Funcional							
Funcións	2020	2021	Variación 2021/2020		Valor Relativo		
			Importe	%	2020	2021	
42 Educación	1.611	1.618	7	0,4	0,1	0,1	
46 Outros servizos comunitarios e sociais	526	526	0	-	-	-	
91 Débeda pública	1.499.102	1.572.284	73.182	4,9	99,9	99,9	
Total	1.501.239	1.574.428	73.189	4,9	100,0	100,0	

(Miles de Euros)

II.2.2. ANEXO SOBRE CONTRATOS DE COLABORACIÓN PÚBLICO-PRIVADA E CONCESIÓN DE OBRA PÚBLICA

En cumprimento do sinalado no artigo 19.5 da Lei 2/2011, do 16 de xuño, de disciplina orzamentaria e sustentabilidade financeira de Galicia, incorpórase nesta memoria a información correspondente aos contratos de colaboración público-privada e concesión de obra pública, recollendo o importe do investimento e o cadro dos compromisos de pago anuais que derivan dos mencionados contratos.

Contratos celebrados colaboración público-privada e concesión de obra pública								
PROXECTOS	ADMINISTRACIÓN XERAL					SERGAS		
	AG-56 Santiago-Brión - As Galanas(N-550)-Pardiñas (AG-56)	Vía rápida VRG-4.1 O Salnés	Vía Rápida do Barbanza. VRG-1.1	A52 - Fronteira Portuguesa. VAC A-52 Celanova	Autovía Costa da Morte	Conc Obra Púb Novo Hospital de Vigo	Contrato Alta Tecnoloxía	
IMPORTE DA INVERSIÓN DE ADXUDICACIÓN	103.340	43.960	93.830	95.920	199.413	315.228		
COMPROMISOS DE PAGO ANUAIS								
ANO	Investimento	Investimento	Investimento	Investimento	Investimento	Canons	Investimento	Canons
2021	13.278	6.168	10.824	9.821	24.870	28.124	37.227	10.640
2022	13.771	6.467	11.366	10.105	25.492	27.652	37.746	10.945
2023	14.324	6.785	11.952	10.386	26.129	27.740	37.650	9.399
2024	14.900	7.130	12.557	10.695	26.782	27.828	37.553	
2025	15.543	7.456	13.183	10.918	27.452	26.563	38.945	
2026	16.126	7.747	13.855	11.165	28.138	26.650	38.848	
2027	16.777	8.045	14.551	11.409	28.842	31.230	33.811	
2028	17.452	8.383	15.299	11.685	29.563	31.333	33.697	
2029	18.206	8.683	16.072	11.892	30.302	29.235	36.005	
2030	18.885	9.025	16.899	12.112	31.059	29.332	35.898	
2031	19.643	9.375	17.756	12.331	31.836	29.429	35.792	
2032	20.430	9.760	18.638	12.585	32.632	29.526	35.684	
2033	21.313	10.110	19.584	6.707	33.448	24.596	41.108	
2034	21.959	10.497	20.560	6.826	34.284	23.582	42.223	
2035	15.987	7.708	21.600	6.941	35.141	17.309	30.884	
2036			8.213	7.080	36.019			
2037				7.182	36.920			
2038				7.303	10.368			
2039				7.429				
2040				2.256				

(Miles de Euros)

II.2.3. DETALLE DA CLASIFICACIÓN ECONÓMICA DAS SECCIÓNS ORZAMENTARIAS

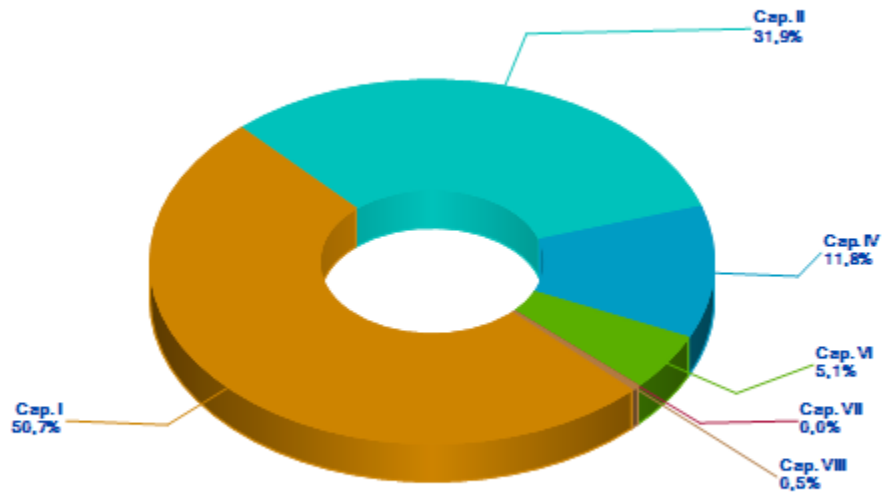
Para facilitar un coñecemento máis detallado dos orzamentos de gastos das diferentes seccións orzamentarias, desde a perspectiva da clasificación económica, e con referencia a cada unha das aplicacións desagregadas ata o nivel de artigo, detállanse as variacións experimentadas polos créditos autorizados no ano 2021 respecto aos do exercicio anterior.

SECCION 01. Parlamento

Distribución económica						
Capítulos	2020	2021	Variación 2021/2020		Valor Relativo	
			Importe	%	2020	2021
Cap. I - Gastos de persoal	10.324	10.431	108	1,0	50,7	50,7
Cap. II - Gastos en bens correntes e servizos	6.549	6.573	24	0,4	32,1	31,9
Cap. IV - Transferencias correntes	2.754	2.419	-335	-12,2	13,5	11,8
OPERACIÓNS CORRENTES	19.627	19.424	-203	-1,0	96,3	94,4
Cap. VI - Investimentos reais	644	1.053	408	63,4	3,2	5,1
Cap. VII - Transferencias de capital	1	0	0	-49,1	-	-
OPERACIÓNS DE CAPITAL	645	1.053	408	63,2	3,2	5,1
TOTAL OPERACIÓNS NON FINANCEIRAS	20.272	20.477	205	1,0	99,5	99,5
Cap. VIII - Activos financeiros	107	107	0	-	0,5	0,5
TOTAL OPERACIÓNS FINANCEIRAS	107	107	0	-	0,5	0,5
Total	20.379	20.584	205	1,0	100,0	100,0

(Miles de Euros)

01 Parlamento. Distribución do orzamento de gastos por capítulos



SECCIÓN 01 Parlamento

Distribución económica

Capítulos	2020	2021	Variación 2021/2020		Valor Relativo	
			Importe	%	2020	2021
OPERACIÓNS CORRENTES						
Cap. I - Gastos de persoal	10.324	10.431	108	1,0	50,7	50,7
10 Altos cargos e delegados	2.356	2.346	-10	-0,4	11,6	11,4
11 Persoal eventual de gabinete	842	887	46	5,4	4,1	4,3
12 Funcionarios	4.564	4.749	185	4,1	22,4	23,1
13 Laborais	89	97	8	9,5	0,4	0,5
15 Incentivos ao rendemento	38	51	13	34,1	0,2	0,2
16 Cotas, prest. e gastos soc. a cargo empregador	2.245	2.300	56	2,5	11,0	11,2
18 Fondo retributivo	191	0	-191	-100,0	0,9	-
Cap. II - Gastos en bens correntes e servizos	6.549	6.573	24	0,4	32,1	31,9
20 Alugamentos e canons	74	74	0	-0,5	0,4	0,4
21 Reparacións, mantemento e conservación	432	443	11	2,4	2,1	2,1
22 Material, subministracións e outros	3.215	3.304	89	2,8	15,8	16,1
23 Indemnizacións por razóns do servizo	2.812	2.737	-75	-2,7	13,8	13,3
27 Publicacións	16	16	0	-	0,1	0,1
Cap. IV - Transferencias correntes	2.754	2.419	-335	-12,2	13,5	11,8
48 A familias e institucións sen fins de lucro	2.754	2.419	-335	-12,2	13,5	11,8
OPERACIÓNS DE CAPITAL						
Cap. VI - Investimentos reais	644	1.053	408	63,4	3,2	5,1
62 Invest. novo asociado ao funcionamento operativo dos servizos	337	367	30	8,9	1,7	1,8
63 Invest. de reposición asociado ao funcionamento operativo dos servizos	115	493	378	327,0	0,6	2,4
64 Gastos en investimentos de carácter inmaterial	192	193	1	0,5	0,9	0,9
Cap. VII - Transferencias de capital	1	0	0	-49,1	-	-
78 A familias e institucións sen fins de lucro	1	0	0	-49,1	-	-
OPERACIÓNS FINANCEIRAS						
Cap. VIII - Activos financeiros	107	107	0	-	0,5	0,5
83 Concesión de préstamos fóra do sector público	107	107	0	-	0,5	0,5
Total	20.379	20.584	205	1,0	100,0	100,0

(Miles de Euros)


SECCION 02. Consello de Contas

Distribución económica

Capítulos	2020	2021	Variación 2021/2020		Valor Relativo	
			Importe	%	2020	2021
Cap. I - Gastos de persoal	6.034	6.198	164	2,7	78,6	79,0
Cap. II - Gastos en bens correntes e servizos	1.071	1.082	11	1,0	14,0	13,8
Cap. IV - Transferencias correntes	24	24	0	-	0,3	0,3
OPERACIÓNS CORRENTES	7.129	7.303	174	2,4	92,9	93,1
Cap. VI - Investimentos reais	508	508	0	-	6,6	6,5
OPERACIÓNS DE CAPITAL	508	508	0	-	6,6	6,5
TOTAL OPERACIÓNS NON FINANCEIRAS	7.637	7.811	174	2,3	99,5	99,5
Cap. VIII - Activos financeiros	36	36	0	-	0,5	0,5
TOTAL OPERACIÓNS FINANCEIRAS	36	36	0	-	0,5	0,5
Total	7.673	7.847	174	2,3	100,0	100,0

(Miles de Euros)

02 Consello de Contas. Distribución do orzamento de gastos por capítulos



SECCIÓN 02 Consello de Contas

Distribución económica							
Capítulos	2020	2021	Variación 2021/2020		Valor Relativo		
			Importe	%	2020	2021	
OPERACIÓNS CORRENTES							
Cap. I - Gastos de persoal	6.034	6.198	164	2,7	78,6	79,0	
10 Altos cargos e delegados	417	426	9	2,2	5,4	5,4	
11 Persoal eventual de gabinete	146	151	4	2,9	1,9	1,9	
12 Funcionarios	4.215	4.454	239	5,7	54,9	56,8	
13 Laborais	278	287	9	3,3	3,6	3,7	
16 Cotas, prest. e gastos soc. a cargo empregador	835	880	45	5,4	10,9	11,2	
18 Fondo retributivo	143	0	-143	-100,0	1,9	-	
Cap. II - Gastos en bens correntes e servizos	1.071	1.082	11	1,0	14,0	13,8	
20 Alugamentos e canons	83	83	0	-	1,1	1,1	
21 Reparacións, mantemento e conservación	186	186	0	-	2,4	2,4	
22 Material, subministracións e outros	723	734	11	1,5	9,4	9,4	
23 Indemnizacións por razóns do servizo	75	75	0	-	1,0	1,0	
27 Publicacións	3	3	0	-	-	-	
Cap. IV - Transferencias correntes	24	24	0	-	0,3	0,3	
48 A familias e institucións sen fins de lucro	21	21	0	-	0,3	0,3	
49 Ao exterior	3	3	0	-	-	-	
OPERACIÓNS DE CAPITAL							
Cap. VI - Investimentos reais	508	508	0	-	6,6	6,5	
62 Invest. novo asociado ao funcionamento operativo dos servizos	469	469	0	-	6,1	6,0	
63 Invest. de reposición asociado ao funcionamento operativo dos servizos	39	39	0	-	0,5	0,5	
OPERACIÓNS FINANCEIRAS							
Cap. VIII - Activos financeiros	36	36	0	-	0,5	0,5	
83 Concesión de préstamos fóra do sector público	36	36	0	-	0,5	0,5	
Total	7.673	7.847	174	2,3	100,0	100,0	

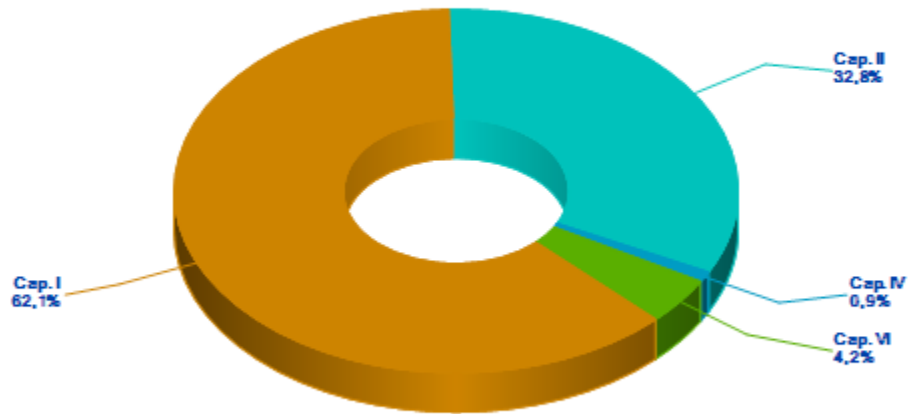
(Miles de Euros)

SECCION 03. Consello da Cultura Galega

Distribución económica							
Capítulos	2020	2021	Variación 2021/2020		Valor Relativo		
			Importe	%	2020	2021	
Cap. I - Gastos de persoal	1.702	1.727	26	1,5	61,7	62,1	
Cap. II - Gastos en bens correntes e servizos	889	913	24	2,7	32,2	32,8	
Cap. IV - Transferencias correntes	35	26	-9	-25,1	1,3	0,9	
OPERACIÓNS CORRENTES	2.625	2.666	41	1,6	95,2	95,8	
Cap. VI - Investimentos reais	132	117	-15	-11,5	4,8	4,2	
OPERACIÓNS DE CAPITAL	132	117	-15	-11,5	4,8	4,2	
TOTAL OPERACIÓNS NON FINANCEIRAS	2.757	2.783	26	0,9	100,0	100,0	
Total	2.757	2.783	26	0,9	100,0	100,0	

(Miles de Euros)

03 Consello da Cultura Galega. Distribución do orzamento de gastos por capítulos



SECCIÓ 03 Consello da Cultura Galega

Distribución económica						
Capítulos	2020	2021	Variación 2021/2020		Valor Relativo	
			Importe	%	2020	2021
OPERACIÓNS CORRENTES						
Cap. I - Gastos de persoal	1.702	1.727	26	1,5	61,7	62,1
10 Altos cargos e delegados	71	73	1	2,0	2,6	2,6
11 Persoal eventual de gabinete	32	33	1	2,9	1,1	1,2
13 Laborais	1.199	1.248	48	4,0	43,5	44,8
16 Cotas, prest. e gastos soc. a cargo empregador	371	375	4	1,1	13,4	13,5
18 Fondo retributivo	29	0	-29	-100,0	1,0	-
Cap. II - Gastos en bens correntes e servizos	889	913	24	2,7	32,2	32,8
20 Alugamentos e canons	27	33	7	24,4	1,0	1,2
21 Reparacións, mantemento e conservación	37	39	3	6,8	1,3	1,4
22 Material, subministracións e outros	708	720	12	1,8	25,7	25,9
23 Indemnizacións por razóns do servizo	118	121	3	2,1	4,3	4,3
Cap. IV - Transferencias correntes	35	26	-9	-25,1	1,3	0,9
48 A familias e institucións sen fins de lucro	35	26	-9	-25,1	1,3	0,9
OPERACIÓNS DE CAPITAL						
Cap. VI - Investimentos reais	132	117	-15	-11,5	4,8	4,2
62 Invest. novo asociado ao funcionamento operativo dos servizos	77	62	-15	-19,7	2,8	2,2
64 Gastos en investimentos de carácter inmaterial	55	55	0	-	2,0	2,0
Total	2.757	2.783	26	0,9	100,0	100,0

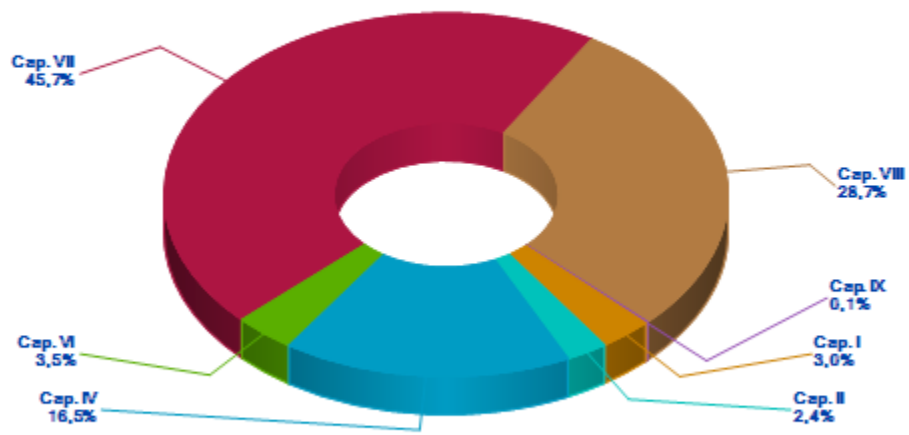
(Miles de Euros)

SECCION 04. Presidencia da Xunta de Galicia

Distribución económica						
Capítulos	2020	2021	Variación 2021/2020		Valor Relativo	
			Importe	%	2020	2021
Cap. I - Gastos de persoal	10.670	10.817	147	1,4	3,7	3,0
Cap. II - Gastos en bens correntes e servizos	8.580	8.581	1	-	3,0	2,4
Cap. IV - Transferencias correntes	54.954	59.293	4.338	7,9	19,3	16,5
OPERACIÓNS CORRENTES	74.204	78.690	4.486	6,0	26,0	21,9
Cap. VI - Investimentos reais	7.859	12.559	4.700	59,8	2,8	3,5
Cap. VII - Transferencias de capital	99.536	164.276	64.740	65,0	34,9	45,7
OPERACIÓNS DE CAPITAL	107.395	176.835	69.440	64,7	37,7	49,2
TOTAL OPERACIÓNS NON FINANCEIRAS	181.599	255.525	73.926	40,7	63,7	71,1
Cap. VIII - Activos financeiros	102.763	103.228	465	0,5	36,1	28,7
Cap. IX - Pasivos financeiros	526	526	0	-	0,2	0,1
TOTAL OPERACIÓNS FINANCEIRAS	103.289	103.755	465	0,5	36,3	28,9
Total	284.888	359.280	74.392	26,1	100,0	100,0

(Miles de Euros)

04 Presidencia da Xunta de Galicia. Distribución do orzamento de gastos por capítulos



SECCIÓN 04 Presidencia da Xunta de Galicia

Distribución económica						
Capítulos	2020	2021	Variación 2021/2020		Valor Relativo	
			Importe	%	2020	2021
OPERACIÓNS CORRENTES						
Cap. I - Gastos de persoal	10.670	10.817	147	1,4	3,7	3,0
10 Altos cargos e delegados	430	441	12	2,8	0,2	0,1
11 Persoal eventual de gabinete	1.644	1.692	48	2,9	0,6	0,5
12 Funcionarios	4.997	5.196	198	4,0	1,8	1,4
13 Laborais	1.339	1.386	47	3,5	0,5	0,4
16 Cotas, prest. e gastos soc. a cargo empregador	2.030	2.101	71	3,5	0,7	0,6
18 Fondo retributivo	230	0	-230	-100,0	0,1	-
Cap. II - Gastos en bens correntes e servizos	8.580	8.581	1	-	3,0	2,4
20 Alugamentos e canons	18	6	-12	-65,9	-	-
21 Reparacións, mantemento e conservación	253	201	-52	-20,6	0,1	0,1
22 Material, subministracións e outros	8.086	8.156	70	0,9	2,8	2,3
23 Indemnizacións por razóns do servizo	222	217	-5	-2,2	0,1	0,1
Cap. IV - Transferencias correntes	54.954	59.293	4.338	7,9	19,3	16,5
43 A 00.AA., Ent. Públ. Instr. Cons. ou Ases. e Axencias Públ. Da C.A.	33.441	33.471	30	0,1	11,7	9,3
44 A sociedades públicas e outros entes públicos da C.A.	5.280	5.746	465	8,8	1,9	1,6
47 A empresas privadas	1.627	2.027	400	24,6	0,6	0,6
48 A familias e institucións sen fins de lucro	14.606	18.049	3.443	23,6	5,1	5,0
OPERACIÓNS DE CAPITAL						
Cap. VI - Investimentos reais	7.859	12.559	4.700	59,8	2,8	3,5
60 Invest. novo en infraestrutura e bens destinados ao uso xeral	2.171	2.171	0	-	0,8	0,6
62 Invest. novo asociado ao funcionamento operativo dos servizos	3.330	5.839	2.508	75,3	1,2	1,6
63 Invest. de reposición asociado ao funcionamento operativo dos servizos	301	1.993	1.692	562,1	0,1	0,6
64 Gastos en investimentos de carácter inmaterial	2.057	2.557	500	24,3	0,7	0,7
Cap. VII - Transferencias de capital	99.536	164.276	64.740	65,0	34,9	45,7
73 A 00.AA., Ent. Públ. Instr. Cons. ou Ases. e Axencias Públ. Da C.A.	97.279	160.519	63.240	65,0	34,1	44,7
74 A sociedades públicas e outros entes públicos da C.A.	250	250	0	-	0,1	0,1
76 A corporacións locais	707	2.207	1.500	212,0	0,2	0,6
78 A familias e institucións sen fins de lucro	1.300	1.300	0	-	0,5	0,4
OPERACIÓNS FINANCEIRAS						
Cap. VIII - Activos financeiros	102.763	103.228	465	0,5	36,1	28,7
87 Achegas á conta de capital	102.763	103.228	465	0,5	36,1	28,7
Cap. IX - Pasivos financeiros	526	526	0	-	0,2	0,1
95 Amortización de débeda pública e préstamos	526	526	0	-	0,2	0,1
Total	284.888	359.280	74.392	26,1	100,0	100,0

(Miles de Euros)

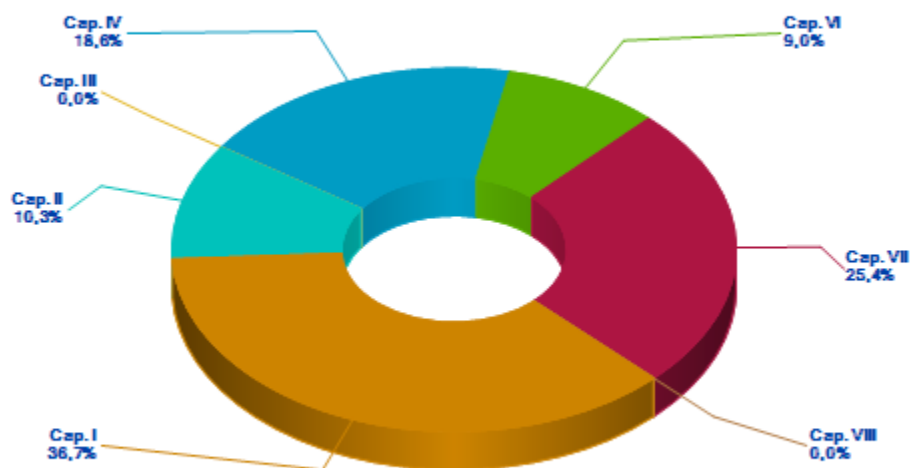
SECCION 05. Vicepresidencia 1ª e Consellería de Presidencia, Xustiza e Turismo

Distribución económica

Capítulos	2020	2021	Variación 2021/2020		Valor Relativo	
			Importe	%	2020	2021
Cap. I - Gastos de persoal	136.103	141.113	5.010	3,7	40,5	36,7
Cap. II - Gastos en bens correntes e servizos	41.749	39.815	-1.935	-4,6	12,4	10,3
Cap. III - Gastos financeiros	11	81	70	627,1	-	-
Cap. IV - Transferencias correntes	63.957	71.632	7.675	12,0	19,0	18,6
OPERACIÓNS CORRENTES	241.821	252.640	10.819	4,5	72,0	65,7
Cap. VI - Investimentos reais	34.798	34.464	-334	-1,0	10,4	9,0
Cap. VII - Transferencias de capital	59.089	97.554	38.464	65,1	17,6	25,4
OPERACIÓNS DE CAPITAL	93.887	132.017	38.130	40,6	28,0	34,3
TOTAL OPERACIÓNS NON FINANCEIRAS	335.708	384.658	48.950	14,6	100,0	100,0
Cap. VIII - Activos financeiros	40	40	0	-	-	-
TOTAL OPERACIÓNS FINANCEIRAS	40	40	0	-	-	-
Total	335.748	384.698	48.950	14,6	100,0	100,0

(Miles de Euros)

05 Vicepresidencia 1ª e Consellería de Presidencia, Xustiza e Turismo. Distribución do orzamento de gastos por capítulos



SECCIÓN 05 Vicepresidencia 1ª e Consellería de Presidencia, Xustiza e Turismo

Distribución económica

Capítulos	2020	2021	Variación 2021/2020		Valor Relativo		
			Importe	%	2020	2021	
OPERACIÓN CORRENTES							
Cap. I - Gastos de persoal	136.103	141.113	5.010	3,7	40,5	36,7	
10 Altos cargos e delegados	882	907	25	2,8	0,3	0,2	
11 Persoal eventual de gabinete	933	961	27	2,9	0,3	0,2	
12 Funcionarios	105.138	111.605	6.466	6,2	31,3	29,0	
13 Laborais	12.571	13.049	478	3,8	3,7	3,4	
14 Outro persoal	219	225	6	2,9	0,1	0,1	
15 Incentivos ao rendimento	2.345	2.413	68	2,9	0,7	0,6	
16 Cotas, prest. e gastos soc. a cargo empregador	11.090	11.953	863	7,8	3,3	3,1	
18 Fondo retributivo	2.925	0	-2.925	-100,0	0,9	-	
Cap. II - Gastos en bens correntes e servizos	41.749	39.815	-1.935	-4,6	12,4	10,3	
20 Alugamentos e canons	306	306	0	-	0,1	0,1	
21 Reparacións, mantemento e conservación	5.042	5.403	361	7,2	1,5	1,4	
22 Material, subministracións e outros	35.690	33.394	-2.296	-6,4	10,6	8,7	
23 Indemnizacións por razóns do servizo	711	711	0	-	0,2	0,2	
Cap. III - Gastos financeiros	11	81	70	627,1	-	-	
35 Xuros de demora e outros gastos financeiros	11	81	70	627,1	-	-	
Cap. IV - Transferencias correntes	63.957	71.632	7.675	12,0	19,0	18,6	
40 Á Administración xeral e organismos públicos do Estado	1.739	1.500	-239	-13,7	0,5	0,4	
43 A 00.AA., Ent. Públ. Instr. Cons. ou Ases. e Axencias Públ. Da C.A.	23.826	31.398	7.573	31,8	7,1	8,2	
44 A sociedades públicas e outros entes públicos da C.A.	11.626	11.151	-475	-4,1	3,5	2,9	
46 A corporacións locais	6.098	6.073	-25	-0,4	1,8	1,6	
48 A familias e institucións sen fins de lucro	15.750	17.115	1.365	8,7	4,7	4,4	
49 Ao exterior	4.919	4.394	-524	-10,7	1,5	1,1	
OPERACIÓN DE CAPITAL							
Cap. VI - Investimentos reais	34.798	34.464	-334	-1,0	10,4	9,0	
62 Invest. novo asociado ao funcionamento operativo dos servizos	18.860	14.105	-4.755	-25,2	5,6	3,7	
63 Invest. de reposición asociado ao funcionamento operativo dos servizos	14.020	15.430	1.410	10,1	4,2	4,0	
64 Gastos en investimentos de carácter inmaterial	1.918	4.928	3.011	157,0	0,6	1,3	
Cap. VII - Transferencias de capital	59.089	97.554	38.464	65,1	17,6	25,4	
73 A 00.AA., Ent. Públ. Instr. Cons. ou Ases. e Axencias Públ. Da C.A.	47.488	84.671	37.183	78,3	14,1	22,0	
76 A corporacións locais	8.679	8.679	0	-	2,6	2,3	
78 A familias e institucións sen fins de lucro	2.544	2.544	0	-	0,8	0,7	
79 Ao exterior	379	1.660	1.281	338,3	0,1	0,4	
OPERACIÓN FINANCEIRAS							
Cap. VIII - Activos financeiros	40	40	0	-	-	-	
87 Achegas á conta de capital	40	40	0	-	-	-	
Total	335.748	384.698	48.950	14,6	100,0	100,0	

(Miles de Euros)

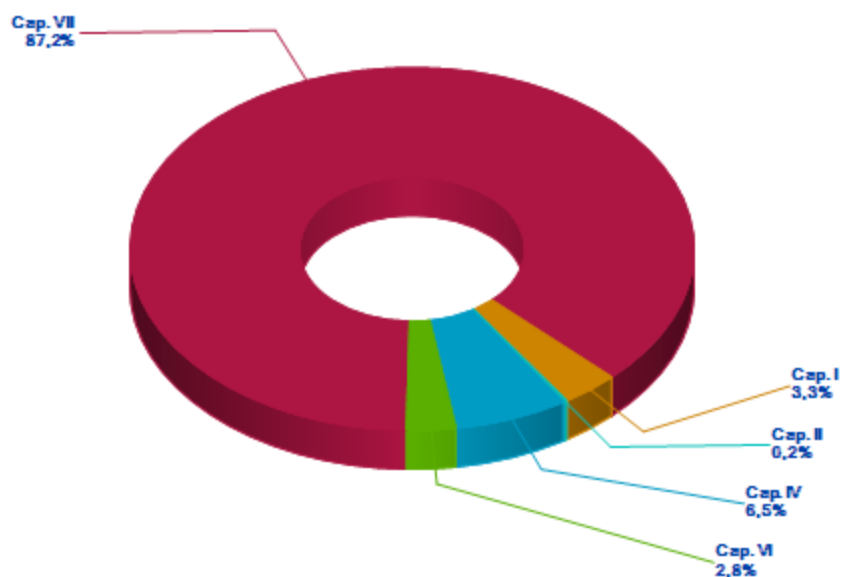
SECCION 06. Vicepresidencia 2ª e Consellería de Economía, Empresa e Innovación

Distribución económica

Capítulos	2020	2021	Variación 2021/2020		Valor Relativo	
			Importe	%	2020	2021
Cap. I - Gastos de persoal	15.043	15.832	789	5,2	5,2	3,3
Cap. II - Gastos en bens correntes e servizos	1.139	1.121	-18	-1,5	0,4	0,2
Cap. IV - Transferencias correntes	30.803	31.648	845	2,7	10,7	6,5
OPERACIÓNS CORRENTES	46.984	48.601	1.616	3,4	16,4	10,0
Cap. VI - Investimentos reais	6.800	13.534	6.734	99,0	2,4	2,8
Cap. VII - Transferencias de capital	233.205	422.587	189.382	81,2	81,3	87,2
OPERACIÓNS DE CAPITAL	240.005	436.121	196.116	81,7	83,6	90,0
TOTAL OPERACIÓNS NON FINANCEIRAS	286.989	484.722	197.732	68,9	100,0	100,0
Total	286.989	484.722	197.732	68,9	100,0	100,0

(Miles de Euros)

06 Vicepresidencia 2ª e Consellería de Economía, Empresa e Innovación. Distribución do orzamento de gastos por capítulos



SECCIÓN 06 Vicepresidencia 2ª e Consellería de Economía, Empresa e Innovación

Distribución económica

Capítulos	2020	2021	Variación 2021/2020		Valor Relativo	
			Importe	%	2020	2021
OPERACIONES CORRENTES						
Cap. I - Gastos de persoal	15.043	15.832	789	5,2	5,2	3,3
10 Altos cargos e delegados	243	250	6	2,7	0,1	0,1
11 Persoal eventual de gabinete	268	362	93	34,8	0,1	0,1
12 Funcionarios	9.853	10.340	487	4,9	3,4	2,1
13 Laborais	1.695	1.806	111	6,5	0,6	0,4
16 Cotas, prest. e gastos soc. a cargo empregador	2.655	3.074	419	15,8	0,9	0,6
18 Fondo retributivo	328	0	-328	-100,0	0,1	-
Cap. II - Gastos en bens correntes e servizos	1.139	1.121	-18	-1,5	0,4	0,2
20 Alugamentos e canons	7	6	-2	-21,4	-	-
21 Reparacións, mantemento e conservación	155	133	-22	-14,4	0,1	-
22 Material, subministracións e outros	828	878	50	6,1	0,3	0,2
23 Indemnizacións por razóns do servizo	149	105	-44	-29,5	0,1	-
Cap. IV - Transferencias correntes	30.803	31.648	845	2,7	10,7	6,5
43 A 00.AA., Ent. Públ. Instr. Cons. ou Ases. e Axencias Públ. Da C.A.	28.130	29.004	874	3,1	9,8	6,0
44 A sociedades públicas e outros entes públicos da C.A.	1.036	1.026	-10	-1,0	0,4	0,2
46 A corporacións locais	12	12	0	-3,4	-	-
48 A familias e institucións sen fins de lucro	1.625	1.607	-18	-1,1	0,6	0,3
OPERACIONES DE CAPITAL						
Cap. VI - Inversións reais	6.800	13.534	6.734	99,0	2,4	2,8
60 Invest. novo en infraestruturas e bens destinados ao uso xeral	170	30	-140	-82,4	0,1	-
62 Invest. novo asociado ao funcionamento operativo dos servizos	712	8.320	7.608	1069,2	0,2	1,7
63 Invest. de reposición asociado ao funcionamento operativo dos servizos	415	549	135	32,5	0,1	0,1
64 Gastos en inversións de carácter inmaterial	5.504	4.635	-869	-15,8	1,9	1,0
Cap. VII - Transferencias de capital	233.205	422.587	189.382	81,2	81,3	87,2
73 A 00.AA., Ent. Públ. Instr. Cons. ou Ases. e Axencias Públ. Da C.A.	213.473	401.454	187.981	88,1	74,4	82,8
74 A sociedades públicas e outros entes públicos da C.A.	556	556	0	-	0,2	0,1
76 A corporacións locais	6.671	8.414	1.743	26,1	2,3	1,7
77 A empresas privadas	8.680	8.558	-122	-1,4	3,0	1,8
78 A familias e institucións sen fins de lucro	3.825	3.605	-220	-5,8	1,3	0,7
Total	286.989	484.722	197.732	68,9	100,0	100,0

(Miles de Euros)

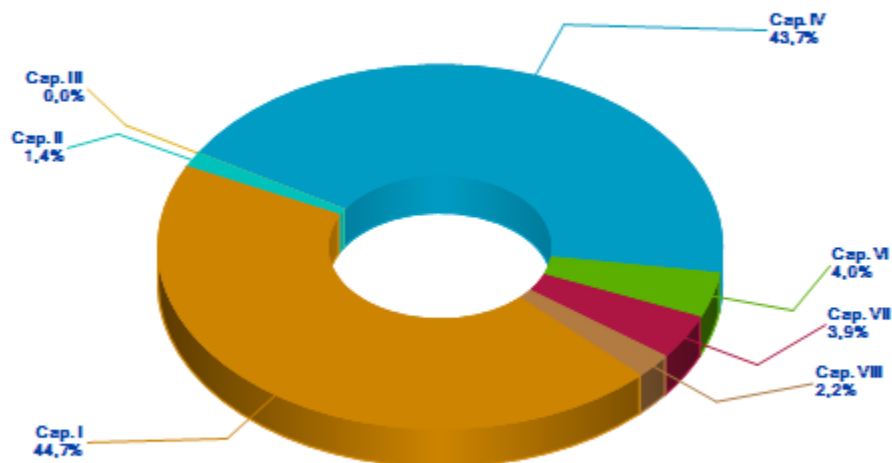
SECCION 07. Consellería de Facenda e Administración Pública

Distribución económica

Capítulos	2020	2021	Variación 2021/2020		Valor Relativo	
			Importe	%	2020	2021
Cap. I - Gastos de persoal	21.849	23.010	1.161	5,3	45,2	44,7
Cap. II - Gastos en bens correntes e servizos	717	699	-18	-2,5	1,5	1,4
Cap. III - Gastos financeiros	3	3	0	-	-	-
Cap. IV - Transferencias correntes	22.110	22.492	382	1,7	45,7	43,7
OPERACIÓNS CORRENTES	44.680	46.205	1.525	3,4	92,4	89,8
Cap. VI - Investimentos reais	2.161	2.072	-89	-4,1	4,5	4,0
Cap. VII - Transferencias de capital	1.529	2.029	500	32,7	3,2	3,9
OPERACIÓNS DE CAPITAL	3.690	4.101	411	11,1	7,6	8,0
TOTAL OPERACIÓNS NON FINANCEIRAS	48.370	50.306	1.936	4,0	100,0	97,8
Cap. VIII - Activos financeiros	0	1.122	1.122	-	-	2,2
TOTAL OPERACIÓNS FINANCEIRAS	0	1.122	1.122	-	-	2,2
Total	48.370	51.428	3.059	6,3	100,0	100,0

(Miles de Euros)

07 Consellería de Facenda e Administración Pública. Distribución do orzamento de gastos por capítulos



SECCIÓN 07 Consellería de Facenda e Administración Pública

Distribución económica						
Capítulos	2020	2021	Variación 2021/2020		Valor Relativo	
			Importe	%	2020	2021
OPERACIÓNS CORRENTES						
Cap. I - Gastos de persoal	21.849	23.010	1.161	5,3	45,2	44,7
10 Altos cargos e delegados	479	492	13	2,8	1,0	1,0
11 Persoal eventual de gabinete	268	276	8	2,9	0,6	0,5
12 Funcionarios	16.840	18.148	1.308	7,8	34,8	35,3
13 Laborais	331	310	-21	-6,4	0,7	0,6
16 Cotas, prest. e gastos soc. a cargo empregador	3.446	3.785	339	9,8	7,1	7,4
18 Fondo retributivo	486	0	-486	-100,0	1,0	-
Cap. II - Gastos en bens correntes e servizos	717	699	-18	-2,5	1,5	1,4
21 Reparacións, mantemento e conservación	32	37	5	14,1	0,1	0,1
22 Material, subministracións e outros	641	623	-18	-2,8	1,3	1,2
23 Indemnizacións por razóns do servizo	45	40	-5	-10,3	0,1	0,1
Cap. III - Gastos financeiros	3	3	0	-	-	-
35 Xuros de demora e outros gastos financeiros	3	3	0	-	-	-
Cap. IV - Transferencias correntes	22.110	22.492	382	1,7	45,7	43,7
43 A OO.AA., Ent. Públ. Instr. Cons. ou Ases. e Axencias Públ. Da C.A.	22.070	22.453	383	1,7	45,6	43,7
44 A sociedades públicas e outros entes públicos da C.A.	0	39	39	-	-	0,1
48 A familias e institucións sen fins de lucro	40	0	-40	-100,0	0,1	-
OPERACIÓNS DE CAPITAL						
Cap. VI - Investimentos reais	2.161	2.072	-89	-4,1	4,5	4,0
62 Invest. novo asociado ao funcionamento operativo dos servizos	50	50	0	-	0,1	0,1
63 Invest. de reposición asociado ao funcionamento operativo dos servizos	65	65	0	-	0,1	0,1
64 Gastos en investimentos de carácter inmaterial	2.045	1.956	-89	-4,3	4,2	3,8
Cap. VII - Transferencias de capital	1.529	2.029	500	32,7	3,2	3,9
73 A OO.AA., Ent. Públ. Instr. Cons. ou Ases. e Axencias Públ. Da C.A.	1.517	2.017	500	33,0	3,1	3,9
74 A sociedades públicas e outros entes públicos da C.A.	13	13	0	-	-	-
OPERACIÓNS FINANCEIRAS						
Cap. VIII - Activos financeiros	0	1.122	1.122	-	-	2,2
82 Concesión de préstamos ao sector público	0	1.122	1.122	-	-	2,2
Total	48.370	51.428	3.059	6,3	100,0	100,0

(Miles de Euros)

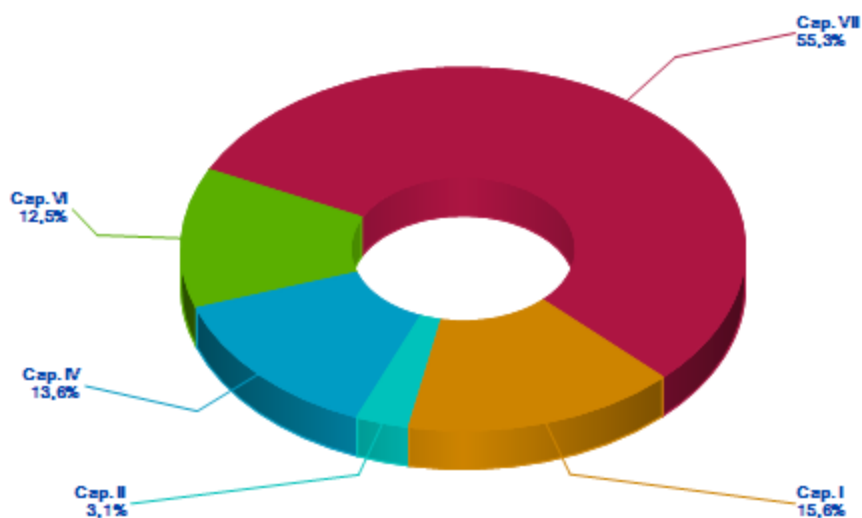
SECCION 08. Consellería de Medio Ambiente, Territorio e Vivenda

Distribución económica

Capítulos	2020	2021	Variación 2021/2020		Valor Relativo	
			Importe	%	2020	2021
Cap. I - Gastos de persoal	31.000	31.628	628	2,0	20,2	15,6
Cap. II - Gastos en bens correntes e servizos	6.119	6.211	92	1,5	4,0	3,1
Cap. IV - Transferencias correntes	28.041	27.527	-515	-1,8	18,3	13,6
OPERACIÓNS CORRENTES	65.160	65.366	206	0,3	42,6	32,2
Cap. VI - Investimentos reais	22.210	25.371	3.161	14,2	14,5	12,5
Cap. VII - Transferencias de capital	65.735	112.361	46.626	70,9	42,9	55,3
OPERACIÓNS DE CAPITAL	87.945	137.732	49.787	56,6	57,4	67,8
TOTAL OPERACIÓNS NON FINANCEIRAS	153.105	203.098	49.993	32,7	100,0	100,0
Total	153.105	203.098	49.993	32,7	100,0	100,0

(Miles de Euros)

08 Consellería de Medio Ambiente, Territorio e Vivenda. Distribución do orzamento de gastos por capítulos



SECCIÓN 08 Consellería de Medio Ambiente, Territorio e Vivenda

Distribución económica						
Capítulos	2020	2021	Variación 2021/2020		Valor Relativo	
			Importe	%	2020	2021
OPERACIÓNS CORRENTES						
Cap. I - Gastos de persoal	31.000	31.628	628	2,0	20,2	15,6
10 Altos cargos e delegados	302	310	8	2,7	0,2	0,2
11 Persoal eventual de gabinete	268	276	8	2,9	0,2	0,1
12 Funcionarios	15.942	16.689	747	4,7	10,4	8,2
13 Laborais	7.979	8.248	269	3,4	5,2	4,1
15 Incentivos ao rendemento	308	317	9	2,9	0,2	0,2
16 Cotas, prest. e gastos soc. a cargo empregador	5.532	5.787	255	4,6	3,6	2,8
18 Fondo retributivo	667	0	-667	-100,0	0,4	-
Cap. II - Gastos en bens correntes e servizos	6.119	6.211	92	1,5	4,0	3,1
20 Alugamentos e canons	1.252	1.457	206	16,4	0,8	0,7
21 Reparacións, mantemento e conservación	645	680	35	5,4	0,4	0,3
22 Material, subministracións e outros	3.833	3.684	-148	-3,9	2,5	1,8
23 Indemnizacións por razóns do servizo	390	390	0	-	0,3	0,2
Cap. IV - Transferencias correntes	28.041	27.527	-515	-1,8	18,3	13,6
43 A 00.AA., Ent. Públ. Instr. Cons. ou Ases. e Axencias Públ. Da C.A.	22.810	22.611	-199	-0,9	14,9	11,1
44 A sociedades públicas e outros entes públicos da C.A.	1.975	1.982	8	0,4	1,3	1,0
46 A corporacións locais	125	400	275	220,0	0,1	0,2
47 A empresas privadas	2.651	2.169	-482	-18,2	1,7	1,1
48 A familias e institucións sen fins de lucro	480	365	-116	-24,1	0,3	0,2
OPERACIÓNS DE CAPITAL						
Cap. VI - Investimentos reais	22.210	25.371	3.161	14,2	14,5	12,5
60 Invest. novo en infraestrutura e bens destinados ao uso xeral	8.271	9.570	1.300	15,7	5,4	4,7
61 Invest. de reposición en infraestrutura e bens destinados ó uso xeral	5	49	44	880,0	-	-
62 Invest. novo asociado ao funcionamento operativo dos servizos	1.675	1.835	160	9,6	1,1	0,9
63 Invest. de reposición asociado ao funcionamento operativo dos servizos	560	1.137	576	102,8	0,4	0,6
64 Gastos en investimentos de carácter inmaterial	11.699	12.780	1.081	9,2	7,6	6,3
Cap. VII - Transferencias de capital	65.735	112.361	46.626	70,9	42,9	55,3
73 A 00.AA., Ent. Públ. Instr. Cons. ou Ases. e Axencias Públ. Da C.A.	52.616	66.855	14.239	27,1	34,4	32,9
76 A corporacións locais	11.120	12.147	1.027	9,2	7,3	6,0
77 A empresas privadas	1.110	31.952	30.842	2778,6	0,7	15,7
78 A familias e institucións sen fins de lucro	888	1.406	518	58,3	0,6	0,7
Total	153.105	203.098	49.993	32,7	100,0	100,0

(Miles de Euros)

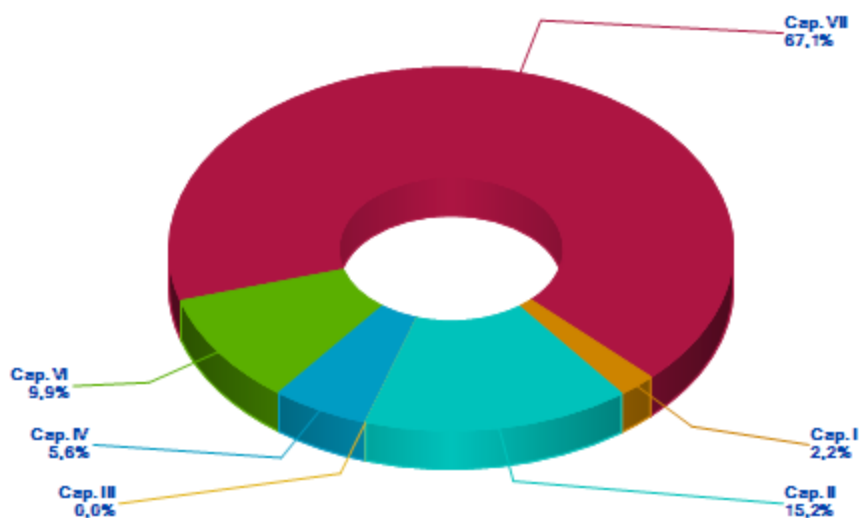
SECCION 09. Consellería de Infraestruturas e Mobilidade

Distribución económica

Capítulos	2020	2021	Variación 2021/2020		Valor Relativo	
			Importe	%	2020	2021
Cap. I - Gastos de persoal	9.875	10.047	173	1,7	2,6	2,2
Cap. II - Gastos en bens correntes e servizos	51.534	70.044	18.509	35,9	13,6	15,2
Cap. III - Gastos financeiros	0	0	0	-	-	-
Cap. IV - Transferencias correntes	22.983	25.594	2.611	11,4	6,1	5,6
OPERACIÓNS CORRENTES	84.392	105.685	21.293	25,2	22,3	22,9
Cap. VI - Investimentos reais	30.079	45.673	15.594	51,8	7,9	9,9
Cap. VII - Transferencias de capital	264.495	309.250	44.755	16,9	69,8	67,1
OPERACIÓNS DE CAPITAL	294.574	354.923	60.349	20,5	77,7	77,1
TOTAL OPERACIÓNS NON FINANCEIRAS	378.966	460.608	81.643	21,5	100,0	100,0
Total	378.966	460.608	81.643	21,5	100,0	100,0

(Miles de Euros)

09 Consellería de Infraestruturas e Mobilidade. Distribución do orzamento de gastos por capítulos



SECCIÓN 09 Consellería de Infraestruturas e Mobilidade

Distribución económica							
Capítulos	2020	2021	Variación 2021/2020		Valor Relativo		
			Importe	%	2020	2021	
OPERACIÓNS CORRENTES							
Cap. I - Gastos de persoal	9.875	10.047	173	1,7	2,6	2,2	
10 Altos cargos e delegados	237	244	6	2,7	0,1	0,1	
11 Persoal eventual de gabinete	268	276	8	2,9	0,1	0,1	
12 Funcionarios	6.681	6.952	271	4,1	1,8	1,5	
13 Laborais	949	981	32	3,3	0,3	0,2	
16 Cotas, prest. e gastos soc. a cargo empregador	1.526	1.595	69	4,5	0,4	0,3	
18 Fondo retributivo	213	0	-213	-100,0	0,1	-	
Cap. II - Gastos en bens correntes e servizos	51.534	70.044	18.509	35,9	13,6	15,2	
20 Alugamentos e canons	61	61	0	-	-	-	
21 Reparacións, mantemento e conservación	60	63	3	5,0	-	-	
22 Material, subministracións e outros	51.316	69.828	18.512	36,1	13,5	15,2	
23 Indemnizacións por razóns do servizo	97	91	-5	-5,4	-	-	
Cap. IV - Transferencias correntes	22.983	25.594	2.611	11,4	6,1	5,6	
40 Á Administración xeral e organismos públicos do Estado	27	15	-12	-43,8	-	-	
43 A OO.AA., Ent. Públ. Instr. Cons. ou Ases. e Axencias Públ. Da C.A.	11.607	12.596	989	8,5	3,1	2,7	
44 A sociedades públicas e outros entes públicos da C.A.	2	0	-2	-100,0	-	-	
47 A empresas privadas	10.910	12.545	1.636	15,0	2,9	2,7	
48 A familias e institucións sen fins de lucro	438	438	0	-	0,1	0,1	
OPERACIÓNS DE CAPITAL							
Cap. VI - Investimentos reais	30.079	45.673	15.594	51,8	7,9	9,9	
60 Invest. novo en infraestrutura e bens destinados ao uso xeral	25.009	35.227	10.219	40,9	6,6	7,6	
61 Invest. de reposición en infraestrutura e bens destinados ó uso xeral	1.683	5.042	3.359	199,5	0,4	1,1	
62 Invest. novo asociado ao funcionamento operativo dos servizos	28	643	616	2239,1	-	0,1	
63 Invest. de reposición asociado ao funcionamento operativo dos servizos	0	495	495	-	-	0,1	
64 Gastos en investimentos de carácter inmaterial	3.359	4.265	906	27,0	0,9	0,9	
Cap. VII - Transferencias de capital	264.495	309.250	44.755	16,9	69,8	67,1	
70 Á Administración xeral e organismos públicos do Estado	312	468	156	50,0	0,1	0,1	
73 A OO.AA., Ent. Públ. Instr. Cons. ou Ases. e Axencias Públ. Da C.A.	223.711	238.842	15.131	6,8	59,0	51,9	
74 A sociedades públicas e outros entes públicos da C.A.	38.744	68.927	30.183	77,9	10,2	15,0	
76 A corporacións locais	1.378	663	-715	-51,9	0,4	0,1	
77 A empresas privadas	350	350	0	-	0,1	0,1	
Total	378.966	460.608	81.643	21,5	100,0	100,0	

(Miles de Euros)

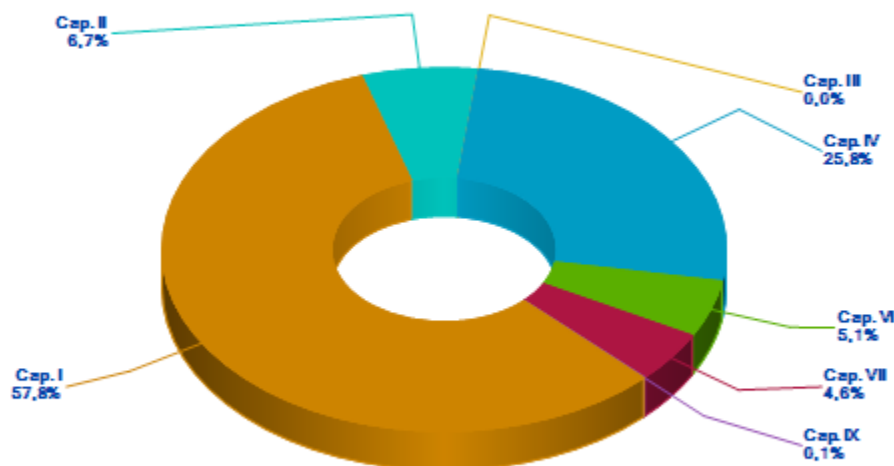
SECCION 10. Consellería de Cultura, Educación e Universidade

Distribución económica

Capítulos	2020	2021	Variación 2021/2020		Valor Relativo	
			Importe	%	2020	2021
Cap. I - Gastos de persoal	1.476.190	1.558.354	82.163	5,6	58,3	57,8
Cap. II - Gastos en bens correntes e servizos	184.106	180.848	-3.259	-1,8	7,3	6,7
Cap. III - Gastos financeiros	41	34	-7	-16,1	-	-
Cap. IV - Transferencias correntes	682.613	697.241	14.628	2,1	27,0	25,8
OPERACIÓNS CORRENTES	2.342.951	2.436.477	93.526	4,0	92,6	90,3
Cap. VI - Investimentos reais	84.302	136.873	52.571	62,4	3,3	5,1
Cap. VII - Transferencias de capital	101.665	122.969	21.304	21,0	4,0	4,6
OPERACIÓNS DE CAPITAL	185.967	259.842	73.875	39,7	7,3	9,6
TOTAL OPERACIÓNS NON FINANCEIRAS	2.528.918	2.696.319	167.401	6,6	99,9	99,9
Cap. IX - Pasivos financeiros	1.611	1.618	7	0,4	0,1	0,1
TOTAL OPERACIÓNS FINANCEIRAS	1.611	1.618	7	0,4	0,1	0,1
Total	2.530.529	2.697.937	167.408	6,6	100,0	100,0

(Miles de Euros)

10 Consellería de Cultura, Educación e Universidade. Distribución do orzamento de gastos por capítulos



SECCIÓN 10 Consellería de Cultura, Educación e Universidade

Distribución económica							
Capítulos	2020	2021	Variación 2021/2020		Valor Relativo		
			Importe	%	2020	2021	
OPERACIÓNS CORRENTES							
Cap. I - Gastos de persoal	1.476.190	1.558.354	82.163	5,6	58,3	57,8	
10 Altos cargos e delegados	479	492	13	2,8	-	-	
11 Persoal eventual de gabinete	670	690	20	3,0	-	-	
12 Funcionarios	1.263.632	1.345.156	81.523	6,5	49,9	49,9	
13 Laborais	97.818	100.841	3.023	3,1	3,9	3,7	
16 Cotas, prest. e gastos soc. a cargo empregador	81.806	111.175	29.369	35,9	3,2	4,1	
18 Fondo retributivo	31.786	0	-31.786	-100,0	1,3	-	
Cap. II - Gastos en bens correntes e servizos	184.106	180.848	-3.259	-1,8	7,3	6,7	
20 Alugamentos e canons	3	0	-3	-100,0	-	-	
21 Reparacións, mantemento e conservación	519	576	57	10,9	-	-	
22 Material, subministracións e outros	181.110	173.888	-7.222	-4,0	7,2	6,4	
23 Indemnizacións por razóns do servizo	2.434	6.344	3.910	160,7	0,1	0,2	
27 Publicacións	40	40	0	-	-	-	
Cap. III - Gastos financeiros	41	34	-7	-16,1	-	-	
30 Débeda pública e préstamos	41	34	-7	-16,1	-	-	
Cap. IV - Transferencias correntes	682.613	697.241	14.628	2,1	27,0	25,8	
40 Á Administración xeral e organismos públicos do Estado	2.336	2.336	0	-	0,1	0,1	
43 A 00.AA., Ent. Públ. Instr. Cons. ou Ases. e Axencias Públ. Da C.A.	4.226	4.391	165	3,9	0,2	0,2	
44 A sociedades públicas e outros entes públicos da C.A.	363.944	364.933	989	0,3	14,4	13,5	
46 A corporacións locais	1.400	4.025	2.625	187,5	0,1	0,1	
47 A empresas privadas	900	1.250	350	38,9	-	-	
48 A familias e institucións sen fins de lucro	309.807	320.305	10.499	3,4	12,2	11,9	
OPERACIÓNS DE CAPITAL							
Cap. VI - Investimentos reais	84.302	136.873	52.571	62,4	3,3	5,1	
60 Invest. novo en infraestrutura e bens destinados ao uso xeral	209	209	0	-	-	-	
61 Invest. de reposición en infraestrutura e bens destinados ó uso xeral	5.323	6.036	713	13,4	0,2	0,2	
62 Invest. novo asociado ao funcionamento operativo dos servizos	46.216	90.826	44.611	96,5	1,8	3,4	
63 Invest. de reposición asociado ao funcionamento operativo dos servizos	9.013	10.214	1.202	13,3	0,4	0,4	
64 Gastos en investimentos de carácter inmaterial	23.541	29.587	6.045	25,7	0,9	1,1	
Cap. VII - Transferencias de capital	101.665	122.969	21.304	21,0	4,0	4,6	
70 Á Administración xeral e organismos públicos do Estado	1.280	1.280	0	-	0,1	-	
73 A 00.AA., Ent. Públ. Instr. Cons. ou Ases. e Axencias Públ. Da C.A.	7.431	17.400	9.969	134,2	0,3	0,6	
74 A sociedades públicas e outros entes públicos da C.A.	80.262	90.412	10.150	12,6	3,2	3,4	
76 A corporacións locais	3.916	3.931	15	0,4	0,2	0,1	
77 A empresas privadas	324	590	266	82,2	-	-	
78 A familias e institucións sen fins de lucro	8.155	9.111	957	11,7	0,3	0,3	
79 Ao exterior	298	244	-53	-17,9	-	-	
OPERACIÓNS FINANCEIRAS							
Cap. IX - Pasivos financeiros	1.611	1.618	7	0,4	0,1	0,1	

SECCIÓN 10 Consellería de Cultura, Educación e Universidade

95 Amortización de débeda pública e préstamos	1.611	1.618	7	0,4	0,1	0,1
Total	2.530.529	2.697.937	167.408	6,6	100,0	100,0

(Miles de Euros)

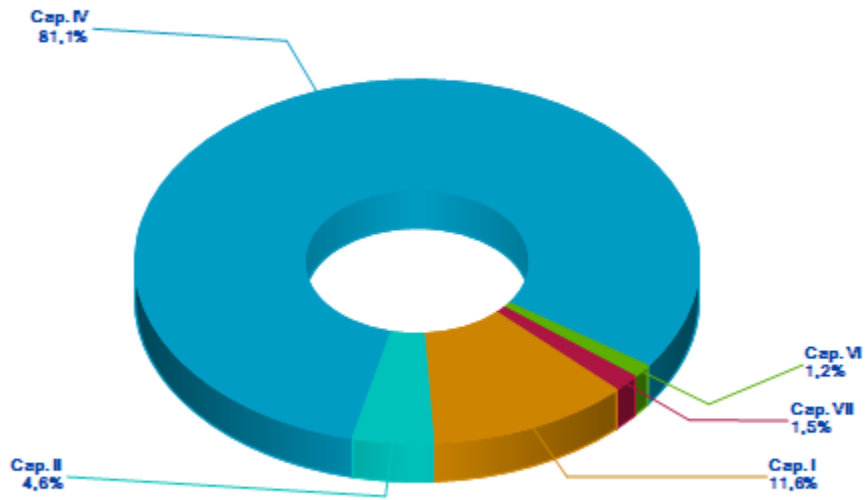
SECCION 11. Consellería de Emprego e Igualdade

Distribución económica

Capítulos	2020	2021	Variación 2021/2020		Valor Relativo	
			Importe	%	2020	2021
Cap. I - Gastos de persoal	45.607	46.486	879	1,9	15,1	11,6
Cap. II - Gastos en bens correntes e servizos	17.810	18.289	478	2,7	5,9	4,6
Cap. IV - Transferencias correntes	229.008	325.102	96.093	42,0	75,9	81,1
OPERACIÓNS CORRENTES	292.426	389.876	97.450	33,3	97,0	97,3
Cap. VI - Investimentos reais	3.965	4.745	780	19,7	1,3	1,2
Cap. VII - Transferencias de capital	5.161	6.211	1.050	20,4	1,7	1,5
OPERACIÓNS DE CAPITAL	9.125	10.956	1.830	20,1	3,0	2,7
TOTAL OPERACIÓNS NON FINANCEIRAS	301.552	400.832	99.281	32,9	100,0	100,0
Total	301.552	400.832	99.281	32,9	100,0	100,0

(Miles de Euros)

11 Consellería de Emprego e Igualdade. Distribución do orzamento de gastos por capítulos



SECCIÓN 11 Consellería de Emprego e Igualdade

Distribución económica

Capítulos	2020	2021	Variación 2021/2020		Valor Relativo	
			Importe	%	2020	2021
OPERACIÓNS CORRENTES						
Cap. I - Gastos de persoal	45.607	46.486	879	1,9	15,1	11,6
10 Altos cargos e delegados	302	371	69	22,7	0,1	0,1
11 Persoal eventual de gabinete	215	276	61	28,4	0,1	0,1
12 Funcionarios	26.060	27.166	1.106	4,2	8,6	6,8
13 Laborais	8.929	9.295	366	4,1	3,0	2,3
16 Cotas, prest. e gastos soc. a cargo empregador	9.126	9.378	251	2,8	3,0	2,3
18 Fondo retributivo	974	0	-974	-100,0	0,3	-
Cap. II - Gastos en bens correntes e servizos	17.810	18.289	478	2,7	5,9	4,6
20 Alugamentos e canons	30	30	0	-	-	-
21 Reparacións, mantemento e conservación	1.025	793	-232	-22,6	0,3	0,2
22 Material, subministracións e outros	16.624	17.327	703	4,2	5,5	4,3
23 Indemnizacións por razóns do servizo	130	139	9	6,7	-	-
27 Publicacións	1	0	-1	-100,0	-	-
Cap. IV - Transferencias correntes	229.008	325.102	96.093	42,0	75,9	81,1
43 A 00.AA., Ent. Públ. Instr. Cons. ou Ases. e Axencias Públ. Da C.A.	7.266	7.266	1	-	2,4	1,8
44 A sociedades públicas e outros entes públicos da C.A.	1.142	1.112	-30	-2,6	0,4	0,3
46 A corporacións locais	63.251	64.898	1.647	2,6	21,0	16,2
47 A empresas privadas	97.647	182.665	85.018	87,1	32,4	45,6
48 A familias e institucións sen fins de lucro	59.703	69.160	9.457	15,8	19,8	17,3
OPERACIÓNS DE CAPITAL						
Cap. VI - Investimentos reais	3.965	4.745	780	19,7	1,3	1,2
62 Invest. novo asociado ao funcionamento operativo dos servizos	862	1.705	843	97,9	0,3	0,4
63 Invest. de reposición asociado ao funcionamento operativo dos servizos	656	1.072	416	63,5	0,2	0,3
64 Gastos en investimentos de carácter inmaterial	2.447	1.967	-480	-19,6	0,8	0,5
Cap. VII - Transferencias de capital	5.161	6.211	1.050	20,4	1,7	1,5
73 A 00.AA., Ent. Públ. Instr. Cons. ou Ases. e Axencias Públ. Da C.A.	461	511	50	10,9	0,2	0,1
77 A empresas privadas	4.700	5.700	1.000	21,3	1,6	1,4
Total	301.552	400.832	99.281	32,9	100,0	100,0

(Miles de Euros)

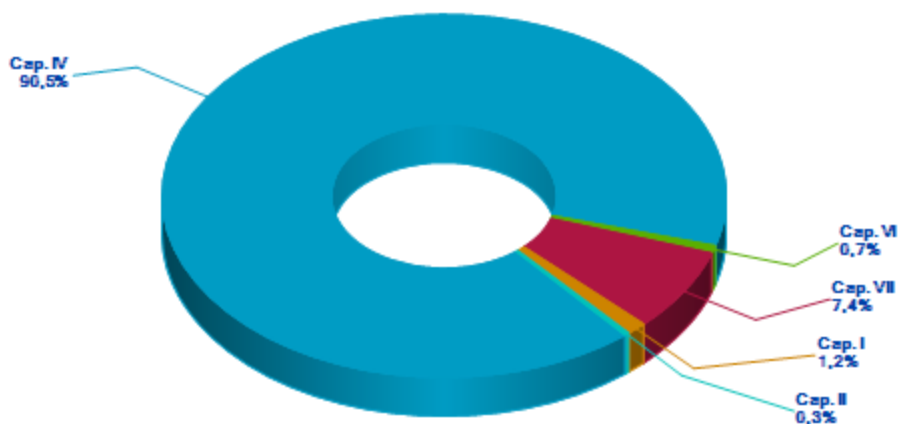
SECCION 12. Consellería de Sanidade

Distribución económica

Capítulos	2020	2021	Variación 2021/2020		Valor Relativo	
			Importe	%	2020	2021
Cap. I - Gastos de persoal	48.929	50.529	1.601	3,3	1,3	1,2
Cap. II - Gastos en bens correntes e servizos	2.454	11.743	9.289	378,5	0,1	0,3
Cap. IV - Transferencias correntes	3.672.186	3.963.479	291.293	7,9	94,2	90,5
OPERACIÓNS CORRENTES	3.723.569	4.025.752	302.183	8,1	95,5	91,9
Cap. VI - Investimentos reais	22.536	30.147	7.611	33,8	0,6	0,7
Cap. VII - Transferencias de capital	151.656	322.382	170.726	112,6	3,9	7,4
OPERACIÓNS DE CAPITAL	174.192	352.528	178.336	102,4	4,5	8,1
TOTAL OPERACIÓNS NON FINANCEIRAS	3.897.761	4.378.280	480.519	12,3	100,0	100,0
Total	3.897.761	4.378.280	480.519	12,3	100,0	100,0

(Miles de Euros)

12 Consellería de Sanidade. Distribución do orzamento de gastos por capítulos



SECCIÓN 12 Consellería de Sanidade

Distribución económica						
Capítulos	2020	2021	Variación 2021/2020		Valor Relativo	
			Importe	%	2020	2021
OPERACIÓNS CORRENTES						
Cap. I - Gastos de persoal	48.929	50.529	1.601	3,3	1,3	1,2
10 Altos cargos e delegados	185	189	5	2,6	-	-
11 Persoal eventual de gabinete	268	296	28	10,4	-	-
12 Funcionarios	35.269	37.261	1.992	5,6	0,9	0,9
13 Laborais	3.629	3.716	87	2,4	0,1	0,1
15 Incentivos ao rendemento	160	165	5	2,9	-	-
16 Cotas, prest. e gastos soc. a cargo empregador	8.364	8.902	538	6,4	0,2	0,2
18 Fondo retributivo	1.053	0	-1.053	-100,0	-	-
Cap. II - Gastos en bens correntes e servizos	2.454	11.743	9.289	378,5	0,1	0,3
20 Alugamentos e canons	526	511	-15	-2,8	-	-
21 Reparacións, mantemento e conservación	197	191	-6	-3,1	-	-
22 Material, subministracións e outros	1.617	10.943	9.326	576,9	-	0,2
23 Indemnizacións por razóns do servizo	115	99	-16	-14,1	-	-
Cap. IV - Transferencias correntes	3.672.186	3.963.479	291.293	7,9	94,2	90,5
43 A 00.AA., Ent. Públ. Instr. Cons. ou Ases. e Axencias Públ. Da C.A.	3.670.516	3.961.859	291.343	7,9	94,2	90,5
46 A corporacións locais	738	738	0	-	-	-
48 A familias e institucións sen fins de lucro	933	882	-50	-5,4	-	-
OPERACIÓNS DE CAPITAL						
Cap. VI - Investimentos reais	22.536	30.147	7.611	33,8	0,6	0,7
62 Invest. novo asociado ao funcionamento operativo dos servizos	17.284	21.711	4.427	25,6	0,4	0,5
64 Gastos en investimentos de carácter inmaterial	5.252	8.405	3.154	60,0	0,1	0,2
66 Investimentos derivados de encomendas de xestión	0	30	30	-	-	-
Cap. VII - Transferencias de capital	151.656	322.382	170.726	112,6	3,9	7,4
73 A 00.AA., Ent. Públ. Instr. Cons. ou Ases. e Axencias Públ. Da C.A.	151.656	322.382	170.726	112,6	3,9	7,4
Total	3.897.761	4.378.280	480.519	12,3	100,0	100,0

(Miles de Euros)

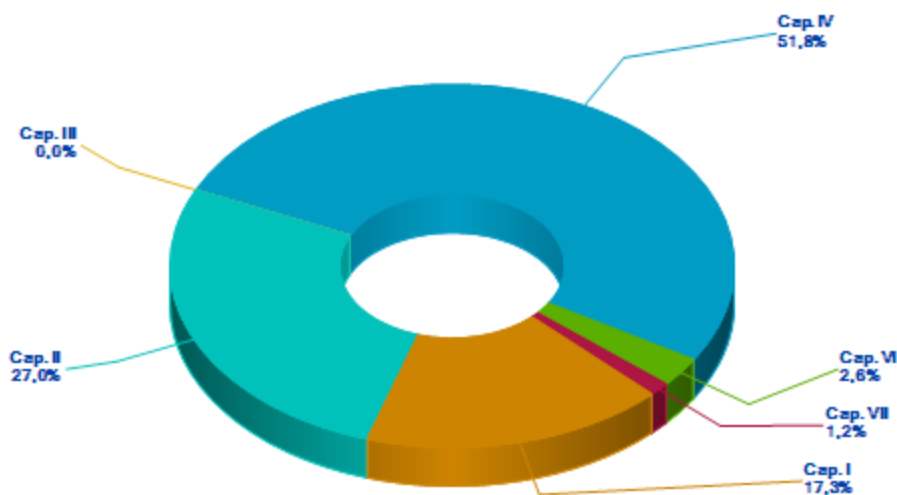
SECCION 13. Consellería de Política Social

Distribución económica

Capítulos	2020	2021	Variación 2021/2020		Valor Relativo	
			Importe	%	2020	2021
Cap. I - Gastos de persoal	134.248	155.315	21.067	15,7	17,3	17,3
Cap. II - Gastos en bens correntes e servizos	211.366	241.818	30.453	14,4	27,2	27,0
Cap. III - Gastos financeiros	0	0	0	-	-	-
Cap. IV - Transferencias correntes	410.163	463.809	53.646	13,1	52,9	51,8
OPERACIÓNS CORRENTES	755.777	860.942	105.165	13,9	97,4	96,2
Cap. VI - Investimentos reais	9.769	23.609	13.841	141,7	1,3	2,6
Cap. VII - Transferencias de capital	10.246	10.667	421	4,1	1,3	1,2
OPERACIÓNS DE CAPITAL	20.015	34.276	14.261	71,3	2,6	3,8
TOTAL OPERACIÓNS NON FINANCEIRAS	775.792	895.218	119.426	15,4	100,0	100,0
Total	775.792	895.218	119.426	15,4	100,0	100,0

(Miles de Euros)

13 Consellería de Política Social. Distribución do orzamento de gastos por capítulos



SECCIÓN 13 Consellería de Política Social

Distribución económica

Capítulos	2020	2021	Variación 2021/2020		Valor Relativo		
			Importe	%	2020	2021	
OPERACIÓNS CORRENTES							
Cap. I - Gastos de persoal	134.248	155.315	21.067	15,7	17,3	17,3	
10 Altos cargos e delegados	361	432	70	19,5	-	-	
11 Persoal eventual de gabinete	268	276	8	2,9	-	-	
12 Funcionarios	22.042	23.519	1.477	6,7	2,8	2,6	
13 Laborais	80.141	97.896	17.755	22,2	10,3	10,9	
16 Cotas, prest. e gastos soc. a cargo empregador	28.546	33.192	4.646	16,3	3,7	3,7	
18 Fondo retributivo	2.890	0	-2.890	-100,0	0,4	-	
Cap. II - Gastos en bens correntes e servizos	211.366	241.818	30.453	14,4	27,2	27,0	
20 Alugamentos e canons	44	45	1	1,4	-	-	
21 Reparacións, mantemento e conservación	2.149	2.104	-45	-2,1	0,3	0,2	
22 Material, subministracións e outros	209.030	239.547	30.517	14,6	26,9	26,8	
23 Indemnizacións por razóns do servizo	143	123	-20	-14,0	-	-	
Cap. IV - Transferencias correntes	410.163	463.809	53.646	13,1	52,9	51,8	
43 A 00.AA., Ent. Públ. Instr. Cons. ou Ases. e Axencias Públ. Da C.A.	13.153	13.417	264	2,0	1,7	1,5	
44 A sociedades públicas e outros entes públicos da C.A.	58.072	68.393	10.321	17,8	7,5	7,6	
46 A corporacións locais	96.393	106.515	10.122	10,5	12,4	11,9	
47 A empresas privadas	9.599	10.290	691	7,2	1,2	1,1	
48 A familias e institucións sen fins de lucro	232.946	265.194	32.248	13,8	30,0	29,6	
OPERACIÓNS DE CAPITAL							
Cap. VI - Investimentos reais	9.769	23.609	13.841	141,7	1,3	2,6	
62 Invest. novo asociado ao funcionamento operativo dos servizos	5.107	6.898	1.791	35,1	0,7	0,8	
63 Invest. de reposición asociado ao funcionamento operativo dos servizos	2.882	14.789	11.906	413,1	0,4	1,7	
64 Gastos en investimentos de carácter inmaterial	1.780	1.923	143	8,0	0,2	0,2	
Cap. VII - Transferencias de capital	10.246	10.667	421	4,1	1,3	1,2	
73 A 00.AA., Ent. Públ. Instr. Cons. ou Ases. e Axencias Públ. Da C.A.	113	200	87	77,0	-	-	
74 A sociedades públicas e outros entes públicos da C.A.	4.704	4.180	-525	-11,2	0,6	0,5	
76 A corporacións locais	712	1.112	400	56,2	0,1	0,1	
77 A empresas privadas	840	1.852	1.012	120,4	0,1	0,2	
78 A familias e institucións sen fins de lucro	3.877	3.324	-553	-14,3	0,5	0,4	
Total	775.792	895.218	119.426	15,4	100,0	100,0	

(Miles de Euros)

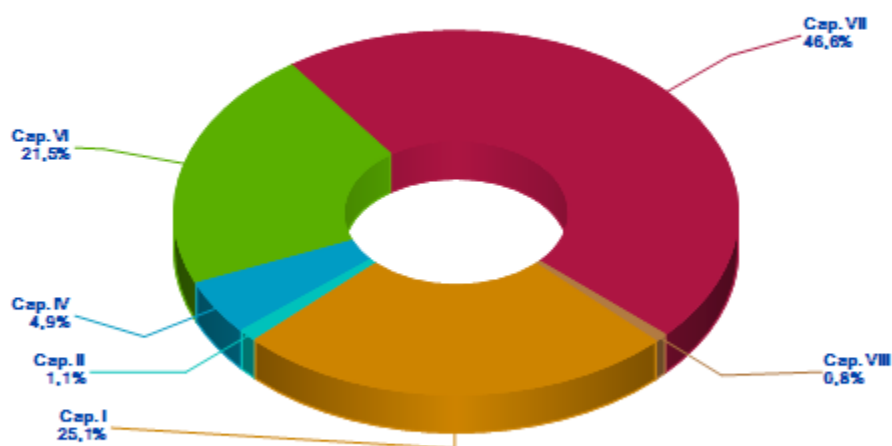
SECCION 14. Consellería do Medio Rural

Distribución económica

Capítulos	2020	2021	Variación 2021/2020		Valor Relativo	
			Importe	%	2020	2021
Cap. I - Gastos de persoal	142.005	146.648	4.643	3,3	26,5	25,1
Cap. II - Gastos en bens correntes e servizos	6.713	6.566	-147	-2,2	1,3	1,1
Cap. IV - Transferencias correntes	27.786	28.454	668	2,4	5,2	4,9
OPERACIÓNS CORRENTES	176.503	181.668	5.165	2,9	32,9	31,1
Cap. VI - Investimentos reais	91.734	125.286	33.552	36,6	17,1	21,5
Cap. VII - Transferencias de capital	267.959	272.271	4.312	1,6	50,0	46,6
OPERACIÓNS DE CAPITAL	359.693	397.556	37.864	10,5	67,1	68,1
TOTAL OPERACIÓNS NON FINANCEIRAS	536.196	579.224	43.028	8,0	100,0	99,2
Cap. VIII - Activos financeiros	0	4.500	4.500	-	-	0,8
TOTAL OPERACIÓNS FINANCEIRAS	0	4.500	4.500	-	-	0,8
Total	536.196	583.724	47.528	8,9	100,0	100,0

(Miles de Euros)

14 Consellería do Medio Rural. Distribución do orzamento de gastos por capítulos



SECCIÓN 14 Consellería do Medio Rural

Distribución económica							
Capítulos	2020	2021	Variación 2021/2020		Valor Relativo		
			Importe	%	2020	2021	
OPERACIÓNS CORRENTES							
Cap. I - Gastos de persoal	142.005	146.648	4.643	3,3	26,5	25,1	
10 Altos cargos e delegados	361	371	10	2,7	0,1	0,1	
11 Persoal eventual de gabinete	268	276	8	2,9	0,1	-	
12 Funcionarios	55.340	60.855	5.515	10,0	10,3	10,4	
13 Laborais	53.746	54.774	1.028	1,9	10,0	9,4	
15 Incentivos ao rendemento	1.283	1.320	37	2,9	0,2	0,2	
16 Cotas, prest. e gastos soc. a cargo empregador	27.950	29.052	1.102	3,9	5,2	5,0	
18 Fondo retributivo	3.057	0	-3.057	-100,0	0,6	-	
Cap. II - Gastos en bens correntes e servizos	6.713	6.566	-147	-2,2	1,3	1,1	
20 Alugamentos e canons	36	42	6	16,7	-	-	
21 Reparacións, mantemento e conservación	869	793	-76	-8,8	0,2	0,1	
22 Material, subministracións e outros	5.208	5.170	-38	-0,7	1,0	0,9	
23 Indemnizacións por razóns do servizo	600	561	-39	-6,4	0,1	0,1	
Cap. IV - Transferencias correntes	27.786	28.454	668	2,4	5,2	4,9	
43 A 00.AA., Ent. Públ. Instr. Cons. ou Ases. e Axencias Públ. Da C.A.	25.080	25.531	451	1,8	4,7	4,4	
44 A sociedades públicas e outros entes públicos da C.A.	250	155	-95	-38,0	-	-	
46 A corporacións locais	18	18	0	-	-	-	
47 A empresas privadas	2.150	2.150	0	-	0,4	0,4	
48 A familias e institucións sen fins de lucro	287	600	313	108,7	0,1	0,1	
OPERACIÓNS DE CAPITAL							
Cap. VI - Investimentos reais	91.734	125.286	33.552	36,6	17,1	21,5	
60 Invest. novo en infraestrutura e bens destinados ao uso xeral	55.822	62.531	6.709	12,0	10,4	10,7	
62 Invest. novo asociado ao funcionamento operativo dos servizos	12.169	21.529	9.360	76,9	2,3	3,7	
63 Invest. de reposición asociado ao funcionamento operativo dos servizos	158	9.080	8.922	5661,6	-	1,6	
64 Gastos en investimentos de carácter inmaterial	23.585	32.145	8.560	36,3	4,4	5,5	
Cap. VII - Transferencias de capital	267.959	272.271	4.312	1,6	50,0	46,6	
73 A 00.AA., Ent. Públ. Instr. Cons. ou Ases. e Axencias Públ. Da C.A.	95.163	98.124	2.961	3,1	17,7	16,8	
74 A sociedades públicas e outros entes públicos da C.A.	7.950	8.030	80	1,0	1,5	1,4	
76 A corporacións locais	20.287	20.107	-180	-0,9	3,8	3,4	
77 A empresas privadas	142.626	144.013	1.387	1,0	26,6	24,7	
78 A familias e institucións sen fins de lucro	1.932	1.997	65	3,4	0,4	0,3	
OPERACIÓNS FINANCEIRAS							
Cap. VIII - Activos financeiros	0	4.500	4.500	-	-	0,8	
84 Constitución de depósitos e fianzas	0	4.500	4.500	-	-	0,8	
Total	536.196	583.724	47.528	8,9	100,0	100,0	

(Miles de Euros)


SECCION 20. Consello Consultivo de Galicia

Distribución económica

Capítulos	2020	2021	Variación 2021/2020		Valor Relativo	
			Importe	%	2020	2021
Cap. I - Gastos de persoal	1.717	1.740	23	1,3	81,3	81,5
Cap. II - Gastos en bens correntes e servizos	295	295	0	-	14,0	13,8
OPERACIÓNS CORRENTES	2.012	2.035	23	1,1	95,2	95,3
Cap. VI - Investimentos reais	101	101	0	-	4,8	4,7
OPERACIÓNS DE CAPITAL	101	101	0	-	4,8	4,7
TOTAL OPERACIÓNS NON FINANCEIRAS	2.113	2.136	23	1,1	100,0	100,0
Total	2.113	2.136	23	1,1	100,0	100,0

(Miles de Euros)

20 Consello Consultivo de Galicia. Distribución do orzamento de gastos por capítulos



SECCIÓ 20 Consello Consultivo de Galicia

Distribución económica						
Capítulos	2020	2021	Variación 2021/2020		Valor Relativo	
			Importe	%	2020	2021
OPERACIÓNS CORRENTES						
Cap. I - Gastos de persoal	1.717	1.740	23	1,3	81,3	81,5
10 Altos cargos e delegados	508	519	11	2,2	24,1	24,3
11 Persoal eventual de gabinete	37	38	1	2,9	1,8	1,8
12 Funcionarios	827	860	33	4,0	39,1	40,2
13 Laborais	32	33	1	2,9	1,5	1,5
15 Incentivos ao rendemento	80	83	2	2,9	3,8	3,9
16 Cotas, prest. e gastos soc. a cargo empregador	196	208	12	6,0	9,3	9,7
18 Fondo retributivo	37	0	-37	-100,0	1,7	-
Cap. II - Gastos en bens correntes e servizos	295	295	0	-	14,0	13,8
21 Reparacións, mantemento e conservación	50	50	0	-	2,4	2,4
22 Material, subministracións e outros	221	221	0	-	10,5	10,3
23 Indemnizacións por razóns do servizo	24	24	0	-	1,1	1,1
OPERACIÓNS DE CAPITAL						
Cap. VI - Investimentos reais	101	101	0	-	4,8	4,7
62 Invest. novo asociado ao funcionamento operativo dos servizos	101	101	0	-	4,8	4,7
Total	2.113	2.136	23	1,1	100,0	100,0


(Miles de Euros)

SECCION 21. Transferencias a corporacións locais

Distribución económica						
Capítulos	2020	2021	Variación 2021/2020		Valor Relativo	
			Importe	%	2020	2021
Cap. IV - Transferencias correntes	135.798	127.058	-8.740	-6,4	100,0	100,0
OPERACIÓNS CORRENTES	135.798	127.058	-8.740	-6,4	100,0	100,0
TOTAL OPERACIÓNS NON FINANCEIRAS	135.798	127.058	-8.740	-6,4	100,0	100,0
Total	135.798	127.058	-8.740	-6,4	100,0	100,0

(Miles de Euros)

21 Transferencias a corporacións locais. Distribución do orzamento de gastos por capítulos



SECCIÓN 21 Transferencias a corporacións locais

Distribución económica						
Capítulos	2020	2021	Variación 2021/2020		Valor Relativo	
			Importe	%	2020	2021
OPERACIÓNS CORRENTES						
Cap. IV - Transferencias correntes	135.798	127.058	-8.740	-6,4	100,0	100,0
46 A corporacións locais	135.798	127.058	-8.740	-6,4	100,0	100,0
Total	135.798	127.058	-8.740	-6,4	100,0	100,0

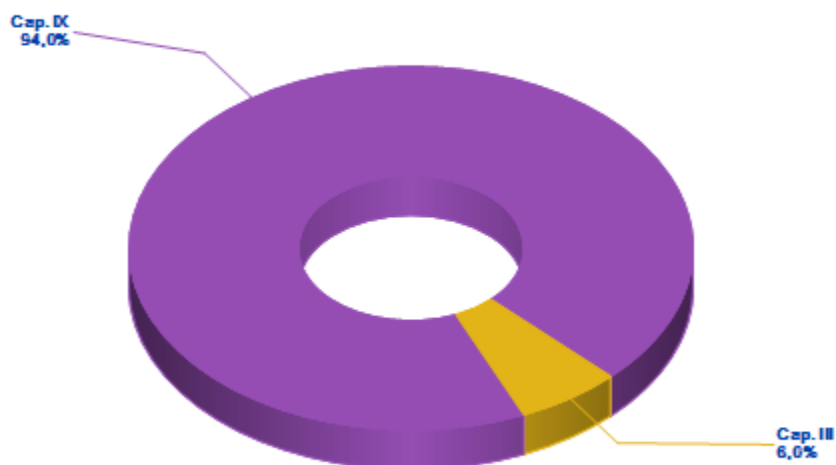
(Miles de Euros)

SECCION 22. Débeda pública da Comunidade Autónoma

Distribución económica						
Capítulos	2020	2021	Variación 2021/2020		Valor Relativo	
			Importe	%	2020	2021
Cap. III - Gastos financeiros	143.000	99.500	-43.500	-30,4	8,7	6,0
OPERACIÓNS CORRENTES	143.000	99.500	-43.500	-30,4	8,7	6,0
TOTAL OPERACIÓNS NON FINANCEIRAS	143.000	99.500	-43.500	-30,4	8,7	6,0
Cap. IX - Pasivos financeiros	1.499.102	1.572.284	73.182	4,9	91,3	94,0
TOTAL OPERACIÓNS FINANCEIRAS	1.499.102	1.572.284	73.182	4,9	91,3	94,0
Total	1.642.102	1.671.784	29.682	1,8	100,0	100,0

(Miles de Euros)

22 Débeda pública da Comunidade Autónoma. Distribución do orzamento de gastos por capítulos



SECCIÓN 22 Débeda pública da Comunidade Autónoma

Distribución económica						
Capítulos	2020	2021	Variación 2021/2020		Valor Relativo	
			Importe	%	2020	2021
OPERACIÓNS CORRENTES						
Cap. III - Gastos financeiros	143.000	99.500	-43.500	-30,4	8,7	6,0
30 Débeda pública e préstamos	142.000	98.300	-43.700	-30,8	8,6	5,9
31 Gastos emis, form, mod, e cancel. de déb. públ. e prést.	1.000	1.200	200	20,0	0,1	0,1
OPERACIÓNS FINANCEIRAS						
Cap. IX - Pasivos financeiros	1.499.102	1.572.284	73.182	4,9	91,3	94,0
95 Amortización de débeda pública e préstamos	1.499.102	1.572.284	73.182	4,9	91,3	94,0
Total	1.642.102	1.671.784	29.682	1,8	100,0	100,0

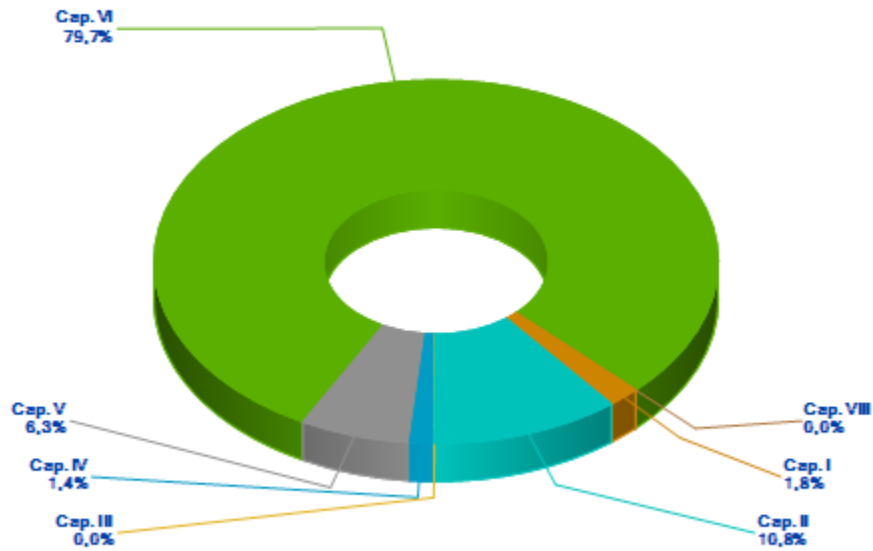
(Miles de Euros)

SECCION 23. Gastos de diversas consellarías

Distribución económica						
Capítulos	2020	2021	Variación 2021/2020		Valor Relativo	
			Importe	%	2020	2021
Cap. I - Gastos de persoal	3.910	3.910	0	-	11,6	1,8
Cap. II - Gastos en bens correntes e servizos	21.102	22.920	1.818	8,6	62,7	10,8
Cap. III - Gastos financeiros	29	27	-2	-6,9	0,1	-
Cap. IV - Transferencias correntes	5.264	2.923	-2.341	-44,5	15,6	1,4
OPERACIÓNS CORRENTES	30.305	29.780	-525	-1,7	90,1	14,0
Cap. V - Fondo de continxencia	1.400	13.500	12.100	864,3	4,2	6,3
Cap. VI - Investimentos reais	1.948	169.704	167.755	8611,0	5,8	79,7
OPERACIÓNS DE CAPITAL	1.948	169.704	167.755	8611,0	5,8	79,7
TOTAL OPERACIÓNS NON FINANCEIRAS	33.653	212.984	179.330	532,9	100,0	100,0
Cap. VIII - Activos financeiros	0	0	0	-	-	-
TOTAL OPERACIÓNS FINANCEIRAS	0	0	0	-	-	-
Total	33.653	212.984	179.330	532,9	100,0	100,0

(Miles de Euros)

23 Gastos de diversas consellarías. Distribución do orzamento de gastos por capítulos



SECCIÓN 23 Gastos de diversas consellarías

Distribución económica						
Capítulos	2020	2021	Variación 2021/2020		Valor Relativo	
			Importe	%	2020	2021
OPERACIÓNS CORRENTES						
Cap. I - Gastos de persoal	3.910	3.910	0	-	11,6	1,8
16 Cotas, prest. e gastos soc. a cargo empregador	3.910	3.910	0	-	11,6	1,8
Cap. II - Gastos en bens correntes e servizos	21.102	22.920	1.818	8,6	62,7	10,8
20 Alugamentos e canons	3.277	3.272	-5	-0,2	9,7	1,5
21 Reparacións, mantemento e conservación	275	175	-100	-36,4	0,8	0,1
22 Material, subministracións e outros	16.683	18.579	1.896	11,4	49,6	8,7
23 Indemnizacións por razóns do servizo	867	895	28	3,2	2,6	0,4
Cap. III - Gastos financeiros	29	27	-2	-6,9	0,1	-
35 Xuros de demora e outros gastos financeiros	29	27	-2	-6,9	0,1	-
Cap. IV - Transferencias correntes	5.264	2.923	-2.341	-44,5	15,6	1,4
46 A corporacións locais	5.089	2.392	-2.697	-53,0	15,1	1,1
47 A empresas privadas	0	500	500	-	-	0,2
48 A familias e institucións sen fins de lucro	175	31	-145	-82,6	0,5	-
.						
Cap. V - Fondo de continxencia	1.400	13.500	12.100	864,3	4,2	6,3
50 Fondo de continxencia	1.400	13.500	12.100	864,3	4,2	6,3
OPERACIÓNS DE CAPITAL						
Cap. VI - Investimentos reais	1.948	169.704	167.755	8611,0	5,8	79,7
60 Invest. novo en infraestrutura e bens destinados ao uso xeral	794	794	0	-	2,4	0,4
62 Invest. novo asociado ao funcionamento operativo dos servizos	100	100	0	-	0,3	-
63 Invest. de reposición asociado ao funcionamento operativo dos servizos	0	100	100	-	-	-
64 Gastos en investimentos de carácter inmaterial	710	710	0	-	2,1	0,3
65 Infraestrutura básica de apoio ós sectores productivos	345	168.000	167.655	48644,4	1,0	78,9
Total	33.653	212.984	179.330	532,9	100,0	100,0

(Miles de Euros)