


INSTITUTO GALEGO DE PROMOCIÓN ECONÓMICA



ESTADO DE INGRESOS

ORZAMENTOS DA COMUNIDADE AUTÓNOMA GALEGA. ANO 2022

OPERACIONES CORRENTES

CAPÍTULO	ARTIGO	CONCEPTO	SUBCONCEPTO	PARTIDA	EXPLICACIÓN DO INGRESO	TOTAL CONCEPTOS	TOTAL ARTIGOS E CAPÍTULOS
3					TAXAS, PREZOS E OUTROS INGRESOS		
	8				REINTEGROS		
		0			DE EJERCICIOS PECHADOS	60.000	
						60.000	
	1				DE EJERCICIO CORRENTE	275.000	
						275.000	335.000
	9				OUTROS INGRESOS		
		1			RECARGAS E MULTAS		
			01		XUROS DE DEMORA	1.500.000	
						1.500.000	
	9				INGRESOS DIVERSOS		
		53			INGRESOS COFINANCIACION PRIVADA RE-ACCIONA	300.000	
		99			OUTROS INGRESOS DIVERSOS	90.000	
						390.000	1.890.000
							=====
					TOTAL CAPÍTULO 3		2.225.000

ORZAMENTOS DA COMUNIDADE AUTÓNOMA GALEGA. ANO 2022

OPERACIONES CORRENTES

CAPÍTULO	ARTIGO	CONCEPTO	SUBCONCEPTO	PARTIDA	EXPLICACIÓN DO INGRESO	TOTAL CONCEPTOS	TOTAL ARTIGOS E CAPÍTULOS
4					TRANSFERENCIAS CORRENTES		
	1				DA ADMINISTRACIÓN XERAL DA COMUNIDADE AUTÓNOMA		
		0			DA ADMINISTRACIÓN XERAL DA COMUNIDADE AUTÓNOMA		
			00		FONDOS PROPIOS	7.659.416	
			21		FSE P.O. 2014-2020	1.860.000	
			23		COOPERACIÓN TRANSFRONTEIRIZA ESPAÑA-PORTUGAL 2014-2020	28.282	
			33		FEDER REACT-EU	260.525	
						9.808.223	9.808.223
							=====
					TOTAL CAPÍTULO 4		9.808.223

ORZAMENTOS DA COMUNIDADE AUTÓNOMA GALEGA. ANO 2022

OPERACIONES CORRENTES

CAPÍTULO	ARTIGO	CONCEPTO	SUBCONCEPTO	PARTIDA	EXPLICACIÓN DO INGRESO	TOTAL CONCEPTOS	TOTAL ARTIGOS E CAPÍTULOS
5					INGRESOS PATRIMONIAIS		
	1				XUROS DE ANTICIPOS E PRESTAMOS CONCEDIDOS		
		7			A EMPRESAS PRIVADAS	482.990	
						482.990	482.990
9					OUTROS INGRESOS PATRIMONIAIS		
		2			COMISIONS SOBRE AVAIS	15.000	
						15.000	15.000
							=====
					TOTAL CAPÍTULO 5		497.990

ORZAMENTOS DA COMUNIDADE AUTÓNOMA GALEGA. ANO 2022

OPERACIONES DE CAPITAL

CAPÍTULO	ARTIGO	CONCEPTO	SUBCONCEPTO	PARTIDA	EXPLICACIÓN DO INGRESO	TOTAL CONCEPTOS	TOTAL ARTIGOS E CAPÍTULOS
7					TRANSFERENCIAS DE CAPITAL		
	1				DA ADMINISTRACIÓN XERAL DA COMUNIDADE AUTÓNOMA		
		0			DA ADMINISTRACIÓN XERAL DA COMUNIDADE AUTÓNOMA		
			00		FONDOS PROPIOS	44.513.090	
			01		TRANSFERENCIAS FINALISTAS DO ESTADO	90.000	
			23		FEDER P.O. 2014-2020	40.800.000	
			26		FEADER 2014-2020	900.000	
			33		FEDER REACT-EU	11.100.000	
						97.403.090	97.403.090
							=====
					TOTAL CAPÍTULO 7		97.403.090

ORZAMENTOS DA COMUNIDADE AUTÓNOMA GALEGA. ANO 2022


OPERACIONES DE CAPITAL

CAPÍTULO	ARTIGO	CONCEPTO	SUBCONCEPTO	PARTIDA	EXPLICACIÓN DO INGRESO	TOTAL CONCEPTOS	TOTAL ARTIGOS E CAPÍTULOS
8					ACTIVOS FINANZEIROS		
	3				REINTEGRO DE PRESTAMOS CONCEDIDOS FORA DO SECTOR PUBLICO		
		0			REINTEGRO DE PRÉSTAMOS CONCEDIDOS FÓRA DO SECTOR PÚBLICO A CURTO PRAZO	12.051.943	
						12.051.943	12.051.943
	7				REMANENTE DE TESOURERIA		
		0			REMANENTE DE TESOURERIA		
		01			FONDO DE ACTIVOS FINANZEIROS	50.000.000	
		02			FONDO INVESTIMENTOS ESTRATEXICOS DE GALICIA	30.000.000	
						80.000.000	80.000.000
							=====
					TOTAL CAPÍTULO 8		92.051.943
					TOTAL INGRESOS		201.986.246

ORZAMENTOS DA COMUNIDADE AUTÓNOMA GALEGA. ANO 2022

Resumo por Artigos de Operacións de Ingresos

CAPÍTULO	ARTIGOS	EXPLICACIÓN DO INGRESO	TOTAL
3		TAXAS, PREZOS E OUTROS INGRESOS	
	8	REINTEGROS	335.000
	9	OUTROS INGRESOS	1.890.000
			2.225.000
4		TRANSFERENCIAS CORRENTES	
	1	DA ADMINISTRACIÓN XERAL DA COMUNIDADE AUTÓNOMA	9.808.223
			9.808.223
5		INGRESOS PATRIMONIAIS	
	1	XUROS DE ANTICIPOS E PRESTAMOS CONCEDIDOS	482.990
	9	OUTROS INGRESOS PATRIMONIAIS	15.000
			497.990
7		TRANSFERENCIAS DE CAPITAL	
	1	DA ADMINISTRACIÓN XERAL DA COMUNIDADE AUTÓNOMA	97.403.090
			97.403.090
8		ACTIVOS FINANCEIROS	
	3	REINTEGRO DE PRESTAMOS CONCEDIDOS FORA DO SECTOR PUBLICO	12.051.943
	7	REMANENTE DE TESOURERIA	80.000.000
			92.051.943
		TOTAL	201.986.246




RESUMO XERAL DE GASTOS

ORZAMENTOS DA COMUNIDADE AUTÓNOMA GALEGA. ANO 2022

RESUMO XERAL POR SERVIZOS E CAPÍTULOS

ORGANISMO - 06 INSTITUTO GALEGO DE PROMOCIÓN ECONÓMICA

	CAPÍTULOS E ARTIGOS	SERVIZOS	A1		TOTAL
1-	GASTOS DE PERSOAL				
10	- ALTOS CARGOS E DELEGADOS		69.517	0	69.517
12	- FUNCIONARIOS		251.369	0	251.369
13	- LABORAIS		4.809.166	0	4.809.166
16	- COTAS, PRESTACIÓNS E GASTOS SOCIAIS A CARGO DO EMPREGADOR		1.561.954	0	1.561.954
	TOTAL CAPÍTULO 1		6.692.006	0	6.692.006
2-	GASTOS EN BENS CORRENTES E SERVIZOS				
21	- REPARACIÓNS, MANTEMENTO E CONSERVACIÓN		114.514	0	114.514
22	- MATERIAL, SUBMINISTRACIÓNS E OUTROS		1.891.536	0	1.891.536
23	- INDEMNIZACIÓNS POR RAZÓNS DO SERVIZO		86.500	0	86.500
	TOTAL CAPÍTULO 2		2.092.550	0	2.092.550
4-	TRANSFERENCIAS CORRENTES				
40	- Á ADMINISTRACIÓN XERAL E ORGANISMOS PÚBLICOS DO ESTADO		150.000	0	150.000
47	- A EMPRESAS PRIVADAS		2.070.091	0	2.070.091
48	- A FAMILIAS E INSTITUCIÓNS SEN FINS DE LUCRO		1.526.566	0	1.526.566
	TOTAL CAPÍTULO 4		3.746.657	0	3.746.657
6-	INVESTIMENTOS REAIS				
62	- INVESTIMENTO NOVO ASOCIADO AO FUNCIONAMENTO OPERATIVO DOS		2.550.000	0	2.550.000
64	- GASTOS EN INVESTIMENTOS DE CARACTER INMATERIAL		10.620.183	0	10.620.183
	TOTAL CAPÍTULO 6		13.170.183	0	13.170.183
7-	TRANSFERENCIAS DE CAPITAL				
77	- A EMPRESAS PRIVADAS		74.729.458	0	74.729.458
78	- A FAMILIAS E INSTITUCIÓNS SEN FINS DE LUCRO		3.729.816	0	3.729.816
	TOTAL CAPÍTULO 7		78.459.274	0	78.459.274
8-	ACTIVOS FINANCEIROS				
83	- CONCESION DE PRÉSTAMOS FÓRA DO SECTOR PÚBLICO		48.815.576	0	48.815.576
88	- FONDO CAPITAL RISCO		30.000.000	0	30.000.000
89	- FONDO DE GARANTÍA DE AVAIS		15.850.000	0	15.850.000
	TOTAL CAPÍTULO 8		94.665.576	0	94.665.576
9-	PASIVOS FINANCEIROS				
95	- AMORTIZACIÓN DE DÉBEDA PÚBLICA E PRÉSTAMOS		3.160.000	0	3.160.000
	TOTAL CAPÍTULO 9		3.160.000	0	3.160.000
	TOTAL XERAL		201.986.246	0	201.986.246



ESTADO DE GASTOS



**VICEPRESIDENCIA 2ª E CONSELLERÍA DE ECONOMÍA,
EMPRESA E INNOVACIÓN**



**06 VICEPRESIDENCIA 2ª E CONSELLERÍA DE ECONOMÍA,
EMPRESA E INNOVACIÓN
A1 INSTITUTO GALEGO DE PROMOCIÓN ECONÓMICA**

ORZAMENTOS DA COMUNIDADE AUTÓNOMA GALEGA. ANO 2022

SECCIÓN	-	06	VICEPRESIDENCIA 2ª E CONSELLERÍA DE ECONOMÍA, EMPRESA E INNOVACIÓN
SERVIZO	-	A1	INSTITUTO GALEGO DE PROMOCIÓN ECONÓMICA
PROGRAMA	-	741A	APOIO Á MODERNIZACIÓN, INTERNACIONALIZACIÓN E MELLORA DA COMPETITIVADE,

CAPÍTULO	ARTIGO	CONCEPTO	SUBCONCEPTO	EXPLICACIÓN DO GASTO	TOTAL CONCEPTOS	TOTAL ARTIGOS E CAPITULOS
1				GASTOS DE PERSOAL		
	0			ALTOS CARGOS E DELEGADOS		
		0		RETRIBUCIÓNS BÁSICAS E OUTRAS REMUNERACIÓNS DE ALTOS CARGOSE DELEGADOS		
		00		RETRIBUCIÓNS BÁSICAS	69.517	
						69.517
	2			FUNCIONARIOS		
		0		RETRIBUCIÓNS BÁSICAS		
		25		PERSOAL INTERINO. EXECUCIÓN PROGRAMAS EXTRAORDINARIOS DE CARÁCTER TEMPORAL	250.506	
						250.506
		1		RETRIBUCIÓNS COMPLEMENTARIAS		
		43		COMPLEMENTO DE CARREIRA	863	
						863
						251.369
	3			LABORAIS		
		0		LABORAL FIXO		
		00		RETRIBUCIÓNS BÁSICAS	3.408.751	
		01		OUTRAS REMUNERACIÓNS	842.352	
		05		TRIENIOS	450.423	
						4.701.526
		1		LABORAL TEMPORAL		
		00		RETRIBUCIÓNS BÁSICAS	90.575	
		01		OUTRAS REMUNERACIÓNS	17.065	
						107.640
						4.809.166
	6			COTAS, PRESTACIÓNS E GASTOS SOCIAIS A CARGO DO EMPREGADOR		
		0		COTAS SOCIAIS		
		00		SEGURIDADE SOCIAL	1.486.802	
		25		S. SOCIAL EXECUCIÓN PROGRAMAS EXTRAORDINARIOS DE CARÁCTER TEMPORAL	75.152	
						1.561.954
						1.561.954
						=====
				TOTAL CAPÍTULO 1		6.692.006
2				GASTOS EN BENS CORRENTES E SERVIZOS		
	1			REPARACIÓNS, MANTEMENTO E CONSERVACIÓNS		
		2		EDIFICIOS E OUTRAS CONSTRUCIÓNS	50.000	
						50.000
				SUMA E SEGUE		50.000

ORZAMENTOS DA COMUNIDADE AUTÓNOMA GALEGA. ANO 2022

SECCIÓN	-	06	VICEPRESIDENCIA 2ª E CONSELLERÍA DE ECONOMÍA, EMPRESA E INNOVACIÓN
SERVIZO	-	A1	INSTITUTO GALEGO DE PROMOCIÓN ECONÓMICA
PROGRAMA	-	741A	APOIO Á MODERNIZACIÓN, INTERNACIONALIZACIÓN E MELLORA DA COMPETITIVIDADE,

CAPÍTULO	ARTIGO	CONCEPTO	SUBCONCEPTO	EXPLICACIÓN DO GASTO	TOTAL CONCEPTOS	TOTAL ARTIGOS E CAPITULOS
2	1			SUMAS ANTERIORES		50.000
		3		MAQUINARIA, INSTALACIÓNS E UTENSILIOS	15.000	
					15.000	
		4		MATERIAL DE TRANSPORTE	2.120	
					2.120	
		5		MOBILIARIO E UTENSILIOS	12.394	
					12.394	
		6		EQUIPAMENTOS PARA PROCESOS DE INFORMACIÓN	35.000	
					35.000	114.514
	2			MATERIAL, SUBMINISTRACIÓNS E OUTROS		
		0		MATERIAL DE OFICINA		
			00	ORDINARIO NON INVENTARIABLE	3.500	
			01	PRENSA, REVISTAS, LIBROS E OUTRAS PUBLICACIÓNS	55.000	
			02	MATERIAL INFORMÁTICO NON INVENTARIABLE	3.000	
					61.500	
		1		SUBMINISTRACIÓNS		
			00	ENERXÍA ELÉCTRICA	92.333	
			01	AUGA	3.800	
			02	GAS	15.824	
			03	COMBUSTIBLES	1.220	
					113.177	
		2		COMUNICACIÓNS		
			00	TELFÓNICAS	60.546	
			01	POSTAIS	3.000	
			04	INFORMÁTICAS	45.000	
					108.546	
		3		TRANSPORTES	1.500	
					1.500	
		4		PRIMAS DE SEGUROS	12.000	
					12.000	
		5		TRIBUTOS	22.000	
					22.000	
		6		GASTOS DIVERSOS		
			02	PUBLICIDADE E PROPAGANDA	170.000	
				SUMA E SE G U E		488.723

ORZAMENTOS DA COMUNIDADE AUTÓNOMA GALEGA. ANO 2022

SECCIÓN	-	06	VICEPRESIDENCIA 2ª E CONSELLERÍA DE ECONOMÍA, EMPRESA E INNOVACIÓN
SERVIZO	-	A1	INSTITUTO GALEGO DE PROMOCIÓN ECONÓMICA
PROGRAMA	-	741A	APOIO Á MODERNIZACIÓN, INTERNACIONALIZACIÓN E MELLORA DA COMPETITIVIDADE,

CAPÍTULO	ARTIGO	CONCEPTO	SUBCONCEPTO	EXPLICACIÓN DO GASTO	TOTAL CONCEPTOS	TOTAL ARTIGOS E CAPITULOS
2	2	6		SUMAS ANTERIORES		488.723
			03	XURÍDICOS, CONTENCIOSOS	34.000	
			06	REUNIÓNS, CONFERENCIAS E CURSOS	145.000	
			99	OUTROS	130.544	
					479.544	
			7	TRABALLOS REALIZADOS POR OUTRAS EMPRESAS		
			00	LIMPEZA E ASEO	110.000	
			01	SEGURANZA	108.221	
			03	POSTAIS	5.000	
			06	ESTUDOS E TRABALLOS TÉCNICOS	280.000	
			07	REMUNERACIÓN A AXENTES MEDIADORES INDEPENDENTES	22.000	
			09	SERVIZO DE PREVENCIÓN RISCOS LABORAIS	22.802	
			99	OUTROS	545.246	
					1.093.269	1.891.536
	3			INDEMNIZACIÓNS POR RAZÓNS DO SERVIZO		
		0		AXUDAS DE CUSTO	3.500	
					3.500	
		1		LOCOMOCIÓN	23.000	
					23.000	
		3		OUTRAS INDEMNIZACIÓNS	60.000	
					60.000	86.500
						=====
				TOTAL CAPÍTULO 2		2.092.550
4				TRANSFERENCIAS CORRENTES		
		0		Á ADMINISTRACIÓN XERAL E ORGANISMOS PÚBLICOS DO ESTADO		
		3		A EMPRESAS PÚBLICAS E OUTROS ENTES PÚBLICOS DO ESTADO		
		0		A EMPRESAS PÚBLICAS E OUTROS ENTES PÚBLICOS DO ESTADO	150.000	
					150.000	150.000
		7		A EMPRESAS PRIVADAS		
		0		A EMPRESAS PRIVADAS		
		5		APOIO Á CONTRATACIÓN DE XESTORES DE INTERNACIONALIZACIÓN.	1.914.297	
		9		INCORPORACIÓN TITORIZADA AO MERCADO LABORAL	155.794	
					2.070.091	2.070.091
				SUMA E SEGUE		2.220.091

ORZAMENTOS DA COMUNIDADE AUTÓNOMA GALEGA. ANO 2022

SECCIÓN	-	06	VICEPRESIDENCIA 2ª E CONSELLERÍA DE ECONOMÍA, EMPRESA E INNOVACIÓN
SERVIZO	-	A1	INSTITUTO GALEGO DE PROMOCIÓN ECONÓMICA
PROGRAMA	-	741A	APOIO Á MODERNIZACIÓN, INTERNACIONALIZACIÓN E MELLORA DA COMPETITIVIDADE,

CAPÍTULO	ARTIGO	CONCEPTO	SUBCONCEPTO	EXPLICACIÓN DO GASTO	TOTAL CONCEPTOS	TOTAL ARTIGOS E CAPITULOS
4				SUMAS ANTERIORES		2.220.091
	8			A FAMILIAS E INSTITUCIÓNS SEN FINS DE LUCRO		
		0		A FAMILIAS		
		3		AXUDAS Á CAPACITACIÓN PROFESIONAL EN INTERNACIONALIZACIÓN	1.057.407	
					1.057.407	
	1			A INSTITUCIÓNS SEN FINS DE LUCRO		
		4		APOIO Á CONTRATACIÓN DE XESTORES DE INTERNACIONALIZACIÓN.	425.000	
		5		INCorp. TITORIZ. MERC. LABORAL. A II. SEN FIN DE LUCRO	7.350	
					432.350	
	4			COTAS SOCIAIS BOLSEIROS		
		0		COTAS SEGURIDADE SOCIAL BOLSEIROS	36.809	
					36.809	1.526.566
						=====
				TOTAL CAPÍTULO 4		3.746.657
6				INVESTIMENTOS REAIS		
	2			INVESTIMENTO NOVO ASOCIADO AO FUNCIONAMENTO OPERATIVO DOS SERVICIOS		
		3		MAQUINARIA, INSTALACIÓNS E UTENSILIOS		
		0		ADQUISICIÓNS	25.000	
					25.000	
		5		MOBILIARIO E UTENSILIOS		
		0		ADQUISICIÓNS	25.000	
					25.000	
	6			EQUIPOS PARA PROCESOS DE INFORMACIÓN		
		0		EQUIPAMENTO E APLICACIÓNS INFORMÁTICAS	2.500.000	
					2.500.000	2.550.000
	4			GASTOS EN INVESTIMENTOS DE CARACTER INMATERIAL		
		0		GASTOS EN INVESTIMENTOS DE CARACTER INMATERIAL		
		0		ACTUACIÓNS INMATERIAIS EN COMPETITIVIDADE, INVESTIMENTO, INTERNACIONALIZACIÓN E OUTRAS	3.510.339	
		2		SEVIZOS DE APOIO AO EMPRENDEDOR	2.516.824	
		3		INVESTIMENTO EN SERVICIOS PARA PROGRAMAS INNOVADORES	191.153	
		4		IMPLANTACIÓN DE SOLUCIÓNS DE PROCESOS E NEGOCIOS NAS PEMES	1.436.788	
				SUMA E SE GUE		7.655.104

ORZAMENTOS DA COMUNIDADE AUTÓNOMA GALEGA. ANO 2022

SECCIÓN	-	06	VICEPRESIDENCIA 2ª E CONSELLERÍA DE ECONOMÍA, EMPRESA E INNOVACIÓN
SERVIZO	-	A1	INSTITUTO GALEGO DE PROMOCIÓN ECONÓMICA
PROGRAMA	-	741A	APOIO Á MODERNIZACIÓN, INTERNACIONALIZACIÓN E MELLORA DA COMPETITIVIDADE,

CAPÍTULO	ARTIGO	CONCEPTO	SUBCONCEPTO	EXPLICACIÓN DO GASTO	TOTAL CONCEPTOS	TOTAL ARTIGOS E CAPITULOS
6	4	0		S U M A S A N T E R I O R E S		7.655.104
			7	SERVIZOS DE APOIO Á INTERNACIONALIZACIÓN EMPRESARIAL E CAPTACIÓN DE INVESTIMENTOS	1.345.576	
						9.000.680
		1		OUTROS INVESTIMENTOS DE CARÁCTER INMATERIAL		
			8	INVESTIMENTO EN SECTORES ESTRATÉXICOS	1.619.503	
						1.619.503
						10.620.183
						=====
				T O T A L C A P Í T U L O 6		13.170.183
7				TRANSFERENCIAS DE CAPITAL		
	7			A EMPRESAS PRIVADAS		
		0		A EMPRESAS PRIVADAS		
			0	APOIO Á COMPETITIVIDADE, O INVESTIMENTO, A INTERNACIONALIZACIÓN E OUTRAS ACTUACIÓNS NAS EMPRESAS	22.369.458	
			1	AXUDAS AO INVESTIMENTO EMPRESARIAL.	16.100.000	
			4	APOIOS A PROXECTOS EMPREENDEDORES.	16.160.000	
			6	MELLORA DA PRODUTIVIDADE DO SISTEMA PRODUTIVO	7.125.000	
			8	AXUDAS A ACCIÓNS DE PROMOCIÓN E INTERNACIONALIZACIÓN.A EMPRESAS PRIVADAS	12.975.000	
						74.729.458
						74.729.458
	8			A FAMILIAS E INSTITUCIÓNS SEN FINS DE LUCRO		
		1		A INSTITUCIÓNS SEN FINS DE LUCRO		
			0	APOIO Á COMPET, INVEST, INTERNAC, OUTRAS NAS ISFL	1.209.816	
			4	AXUDAS A ACCIÓNS DE PROMOCIÓN E INTERNACIONALIZACIÓN	1.200.000	
			6	REDES E MELLORA DA PRODUTIVIDADE A TRAVESO DA COOPERACIÓN.	1.100.000	
						3.509.816
		2		A FAMILIAS E INSTITUCIÓNS SEN FINS DE LUCRO		
			0	MELLORA DA PRODUTIVIDADE DO TECIDO PRODUTIVO.	220.000	
						220.000
						3.729.816
						=====
				T O T A L C A P Í T U L O 7		78.459.274
8				ACTIVOS FINANCIEROS		
	3			CONCESION DE PRÉSTAMOS FÓRA DO SECTOR PÚBLICO		
		1		PRÉSTAMOS A LONGO PRAZO		
			0	PRÉSTAMOS A LONGO PRAZO	48.815.576	
						48.815.576
						48.815.576
				S U M A E S E G U E		48.815.576

ORZAMENTOS DA COMUNIDADE AUTÓNOMA GALEGA. ANO 2022

SECCIÓN	-	06	VICEPRESIDENCIA 2ª E CONSELLERÍA DE ECONOMÍA, EMPRESA E INNOVACIÓN
SERVIZO	-	A1	INSTITUTO GALEGO DE PROMOCIÓN ECONÓMICA
PROGRAMA	-	741A	APOIO Á MODERNIZACIÓN, INTERNACIONALIZACIÓN E MELLORA DA COMPETITIVADE,

CAPÍTULO	ARTIGO	CONCEPTO	SUBCONCEPTO	EXPLICACIÓN DO GASTO	TOTAL CONCEPTOS	TOTAL ARTIGOS E CAPÍTULOS
8				SUMAS ANTERIORES		48.815.576
8				FONDO CAPITAL RISCO		
	8			FONDO GARANTÍA COBERTURA DE RISCOS		
		1		FONDO GARANTÍA COBERTURA DE RISCOS		
			0	GALICIA INNOVA TECH.FICC	30.000.000	
					30.000.000	30.000.000
9				FONDO DE GARANTÍA DE AVAIS		
	9			FONDO DE GARANTÍA DE AVAIS		
		0		FONDO DE GARANTÍA DE AVAIS		
			0	FONDO DE GARANTÍA DE AVAIS	15.850.000	
					15.850.000	15.850.000
						=====
				TOTAL CAPÍTULO 8		94.665.576
9				PASIVOS FINANCIEROS		
	9			AMORTIZACIÓN DE DÉBEDA PÚBLICA E PRÉSTAMOS		
		5		AMORTIZACIÓN DE DÉBEDA PÚBLICA E PRÉSTAMOS		
			2	DEVOLUCIÓN PRÉSTAMOS	3.160.000	
					3.160.000	3.160.000
						=====
				TOTAL CAPÍTULO 9		3.160.000
				TOTAL PROGRAMA 741A		201.986.246
				TOTAL SERVICIO A1		201.986.246
				TOTAL SECCIÓN 06		201.986.246

ORZAMENTOS DA COMUNIDADE AUTÓNOMA GALEGA. ANO 2022

VICEPRESIDENCIA 2ª E CONSELLERÍA DE ECONOMÍA, EMPRESA E INNOVACIÓN

RESUMO POR ARTIGOS DE OPERACIONES DE GASTOS

CAPI-TULO	ARTIGO	EXPLICACION DO GASTO	TOTAL
1		GASTOS DE PERSOAL	
	0	ALTOS CARGOS E DELEGADOS	69.517
	2	FUNCIONARIOS	251.369
	3	LABORAIS	4.809.166
	6	COTAS, PRESTACIÓNS E GASTOS SOCIAIS A CARGO DO EMPREGADOR	1.561.954
			6.692.006
2		GASTOS EN BENS CORRENTES E SERVIZOS	
	1	REPARACIÓNS, MANTEMENTO E CONSERVACIÓN	114.514
	2	MATERIAL, SUBMINISTRACIÓNS E OUTROS	1.891.536
	3	INDEMNIZACIÓNS POR RAZÓNS DO SERVIZO	86.500
			2.092.550
4		TRANSFERENCIAS CORRENTES	
	0	Á ADMINISTRACIÓN XERAL E ORGANISMOS PÚBLICOS DO ESTADO	150.000
	7	A EMPRESAS PRIVADAS	2.070.091
	8	A FAMILIAS E INSTITUCIÓNS SEN FINS DE LUCRO	1.526.566
			3.746.657
6		INVESTIMENTOS REAIS	
	2	INVESTIMENTO NOVO ASOCIADO AO FUNCIONAMENTO OPERATIVO DOS SERVIZOS	2.550.000
	4	GASTOS EN INVESTIMENTOS DE CARACTER INMATERIAL	10.620.183
			13.170.183
7		TRANSFERENCIAS DE CAPITAL	
	7	A EMPRESAS PRIVADAS	74.729.458
	8	A FAMILIAS E INSTITUCIÓNS SEN FINS DE LUCRO	3.729.816
			78.459.274
8		ACTIVOS FINANCEIROS	
	3	CONCESION DE PRÉSTAMOS FÓRA DO SECTOR PÚBLICO	48.815.576
	8	FONDO CAPITAL RISCO	30.000.000
	9	FONDO DE GARANTÍA DE AVAIS	15.850.000
			94.665.576
		S U M A E S E G U E	198.826.246

ORZAMENTOS DA COMUNIDADE AUTÓNOMA GALEGA. ANO 2022

TOTAL XERAL

RESUMO POR ARTIGOS DE OPERACIONS DE GASTOS

CAPI-TULO	ARTIGO	EXPLICACION DO GASTO	TOTAL
1		GASTOS DE PERSOAL	
	0	ALTOS CARGOS E DELEGADOS	69.517
	2	FUNCIONARIOS	251.369
	3	LABORAIS	4.809.166
	6	COTAS, PRESTACIÓNS E GASTOS SOCIAIS A CARGO DO EMPREGADOR	1.561.954
			6.692.006
2		GASTOS EN BENS CORRENTES E SERVIZOS	
	1	REPARACIÓNS, MANTEMENTO E CONSERVACIÓN	114.514
	2	MATERIAL, SUBMINISTRACIÓNS E OUTROS	1.891.536
	3	INDEMNIZACIÓNS POR RAZÓNS DO SERVIZO	86.500
			2.092.550
4		TRANSFERENCIAS CORRENTES	
	0	Á ADMINISTRACIÓN XERAL E ORGANISMOS PÚBLICOS DO ESTADO	150.000
	7	A EMPRESAS PRIVADAS	2.070.091
	8	A FAMILIAS E INSTITUCIÓNS SEN FINS DE LUCRO	1.526.566
			3.746.657
6		INVESTIMENTOS REAIS	
	2	INVESTIMENTO NOVO ASOCIADO AO FUNCIONAMENTO OPERATIVO DOS SERVIZOS	2.550.000
	4	GASTOS EN INVESTIMENTOS DE CARACTER INMATERIAL	10.620.183
			13.170.183
7		TRANSFERENCIAS DE CAPITAL	
	7	A EMPRESAS PRIVADAS	74.729.458
	8	A FAMILIAS E INSTITUCIÓNS SEN FINS DE LUCRO	3.729.816
			78.459.274
8		ACTIVOS FINANCEIROS	
	3	CONCESION DE PRÉSTAMOS FÓRA DO SECTOR PÚBLICO	48.815.576
	8	FONDO CAPITAL RISCO	30.000.000
	9	FONDO DE GARANTÍA DE AVAIS	15.850.000
			94.665.576
		S U M A E S E G U E	198.826.246

