




AXENCIA GALEGA DE INNOVACION



ESTADO DE INGRESOS

ORZAMENTOS DA COMUNIDADE AUTÓNOMA GALEGA. ANO 2022

OPERACIONES CORRENTES

CAPÍTULO	ARTIGO	CONCEPTO	SUBCONCEPTO	PARTIDA	EXPLICACIÓN DO INGRESO	TOTAL CONCEPTOS	TOTAL ARTIGOS E CAPÍTULOS
3					TAXAS, PREZOS E OUTROS INGRESOS		
	0				TAXAS ADMINISTRATIVAS		
		1			TAXAS POR SERVIZOS ADMINISTRATIVOS		
			04		OUTRAS TAXAS POR SERVIZOS ADMINISTRATIVOS	100	
						100	100
	1				PREZOS		
		2			PREZOS PRIVADOS	49.000	
						49.000	49.000
	8				REINTEGROS		
		0			DE EXERCICIOS PECHADOS	120.000	
						120.000	120.000
	9				OUTROS INGRESOS		
		9			INGRESOS DIVERSOS		
			99		OUTROS INGRESOS DIVERSOS	1.000	
						1.000	1.000
							=====
					TOTAL CAPÍTULO 3		170.100

ORZAMENTOS DA COMUNIDADE AUTÓNOMA GALEGA. ANO 2022

OPERACIONES CORRENTES

CAPÍTULO	ARTIGO	CONCEPTO	SUBCONCEPTO	PARTIDA	EXPLICACIÓN DO INGRESO	TOTAL CONCEPTOS	TOTAL ARTIGOS E CAPÍTULOS
4					TRANSFERENCIAS CORRENTES		
	1				DA ADMINISTRACIÓN XERAL DA COMUNIDADE AUTÓNOMA		
		0			DA ADMINISTRACIÓN XERAL DA COMUNIDADE AUTÓNOMA		
			00		FONDOS PROPIOS	12.097.539	
			23		COOPERACIÓN TRANSFRONTEIRIZA ESPAÑA-PORTUGAL 2014-2020	13.636	
			33		FEDER REACT-EU	254.276	
						12.365.451	12.365.451
							=====
					TOTAL CAPÍTULO 4		12.365.451

ORZAMENTOS DA COMUNIDADE AUTÓNOMA GALEGA. ANO 2022

OPERACIONES CORRENTES

CAPÍTULO	ARTIGO	CONCEPTO	SUBCONCEPTO	PARTIDA	EXPLICACIÓN DO INGRESO	TOTAL CONCEPTOS	TOTAL ARTIGOS E CAPÍTULOS
5					INGRESOS PATRIMONIAIS		
	2				XUROS DE DEPÓSITOS		
		0			XUROS DE CONTAS BANCARIAS		
			00		DE CONTAS CORRENTES	100	
						100	100
							=====
					TOTAL CAPÍTULO 5		100

ORZAMENTOS DA COMUNIDADE AUTÓNOMA GALEGA. ANO 2022


OPERACIONES DE CAPITAL

CAPÍTULO	ARTIGO	CONCEPTO	SUBCONCEPTO	PARTIDA	EXPLICACIÓN DO INGRESO	TOTAL CONCEPTOS	TOTAL ARTIGOS E CAPÍTULOS
7					TRANSFERENCIAS DE CAPITAL		
	1				DA ADMINISTRACIÓN XERAL DA COMUNIDADE AUTÓNOMA		
		0			DA ADMINISTRACIÓN XERAL DA COMUNIDADE AUTÓNOMA		
			00		FONDOS PROPIOS	51.279.922	
			23		FEDER P.O. 2014-2020	33.481.864	
			30		COOPERACIÓN TRANSFRONTEIRIZA ESPAÑA-PORTUGAL 2014-2020	5.494	
			33		FEDER REACT-EU	34.279.069	
			35		MRR-MECANISMO DE RECUPERACIÓN E RESILIENCIA	20.200.000	
						139.246.349	139.246.349
							=====
					TOTAL CAPÍTULO 7		139.246.349
					TOTAL INGRESOS		151.782.000

ORZAMENTOS DA COMUNIDADE AUTÓNOMA GALEGA. ANO 2022

Resumo por Artigos de Operacións de Ingresos

CAPÍTULO	ARTIGOS	EXPLICACIÓN DO INGRESO	TOTAL
3		TAXAS, PREZOS E OUTROS INGRESOS	
	0	TAXAS ADMINISTRATIVAS	100
	1	PREZOS	49.000
	8	REINTEGROS	120.000
	9	OUTROS INGRESOS	1.000
			170.100
4		TRANSFERENCIAS CORRENTES	
	1	DA ADMINISTRACIÓN XERAL DA COMUNIDADE AUTÓNOMA	12.365.451
			12.365.451
5		INGRESOS PATRIMONIAIS	
	2	XUROS DE DEPÓSITOS	100
			100
7		TRANSFERENCIAS DE CAPITAL	
	1	DA ADMINISTRACIÓN XERAL DA COMUNIDADE AUTÓNOMA	139.246.349
			139.246.349
		TOTAL	151.782.000



RESUMO XERAL DE GASTOS

ORZAMENTOS DA COMUNIDADE AUTÓNOMA GALEGA. ANO 2022


RESUMO XERAL POR SERVIZOS E CAPÍTULOS

ORGANISMO - 06 AXENCIA GALEGA DE INNOVACION


	CAPÍTULOS E ARTIGOS	SERVIZOS	A2		TOTAL
1-	GASTOS DE PERSOAL				
10	-	ALTOS CARGOS E DELEGADOS	61.726	0	61.726
12	-	FUNCIONARIOS	1.446.335	0	1.446.335
13	-	LABORAIS	3.156.622	0	3.156.622
15	-	INCENTIVOS AO RENDEMENTO	14.000	0	14.000
16	-	COTAS, PRESTACIÓNS E GASTOS SOCIAIS A CARGO DO EMPREGADOR	1.225.272	0	1.225.272
	TOTAL CAPÍTULO 1		5.903.955	0	5.903.955
2-	GASTOS EN BENS CORRENTES E SERVIZOS				
21	-	REPARACIÓNS, MANTEMENTO E CONSERVACIÓN	102.806	0	102.806
22	-	MATERIAL, SUBMINISTRACIÓNS E OUTROS	344.886	0	344.886
23	-	INDEMNIZACIÓNS POR RAZÓNS DO SERVIZO	18.000	0	18.000
	TOTAL CAPÍTULO 2		465.692	0	465.692
3-	GASTOS FINANCEIROS				
30	-	DÉBEDA PÚBLICA E PRÉSTAMOS	117.279	0	117.279
	TOTAL CAPÍTULO 3		117.279	0	117.279
4-	TRANSFERENCIAS CORRENTES				
40	-	Á ADMINISTRACIÓN XERAL E ORGANISMOS PÚBLICOS DO ESTADO	1.235.316	0	1.235.316
43	-	A ORGANISMOS AUTÓNOMOS E AXENCIAS PÚBLICAS DA COMUNIDADE	15.840	0	15.840
44	-	A SOCIEDADES PÚBLICAS E OUTROS ENTES PÚBLICOS DA	1.468.108	0	1.468.108
47	-	A EMPRESAS PRIVADAS	822.641	0	822.641
48	-	A FAMILIAS E INSTITUCIÓNS SEN FINS DE LUCRO	2.506.820	0	2.506.820
	TOTAL CAPÍTULO 4		6.048.725	0	6.048.725
6-	INVESTIMENTOS REAIS				
62	-	INVESTIMENTO NOVO ASOCIADO AO FUNCIONAMENTO OPERATIVO DOS	9.100.000	0	9.100.000
64	-	GASTOS EN INVESTIMENTOS DE CARACTER INMATERIAL	15.353.080	0	15.353.080
	TOTAL CAPÍTULO 6		24.453.080	0	24.453.080
7-	TRANSFERENCIAS DE CAPITAL				
70	-	Á ADMINISTRACIÓN XERAL E ORGANISMOS PÚBLICOS DO ESTADO	2.123.115	0	2.123.115
74	-	A SOCIEDADES PÚBLICAS E OUTROS ENTES PÚBLICOS DA	25.335.756	0	25.335.756
76	-	A CORPORACIÓNS LOCAIS	120.000	0	120.000
77	-	A EMPRESAS PRIVADAS	42.159.530	0	42.159.530
78	-	A FAMILIAS E INSTITUCIÓNS SEN FINS DE LUCRO	38.209.020	0	38.209.020
	TOTAL CAPÍTULO 7		107.947.421	0	107.947.421
8-	ACTIVOS FINANCEIROS				
87	-	ACHEGAS A CONTA DE CAPITAL	1.100.000	0	1.100.000
88	-	FONDO CAPITAL RISCO	1.250.000	0	1.250.000



ESTADO DE GASTOS



**VICEPRESIDENCIA 2ª E CONSELLERÍA DE ECONOMÍA,
EMPRESA E INNOVACIÓN**



**06 VICEPRESIDENCIA 2ª E CONSELLERÍA DE ECONOMÍA,
EMPRESA E INNOVACIÓN
A2 AXENCIA GALEGA DE INNOVACION**

ORZAMENTOS DA COMUNIDADE AUTÓNOMA GALEGA. ANO 2022

SECCIÓN	-	06	VICEPRESIDENCIA 2ª E CONSELLERÍA DE ECONOMÍA, EMPRESA E INNOVACIÓN
SERVIZO	-	A2	AXENCIA GALEGA DE INNOVACION
PROGRAMA	-	561A	PLAN GALEGO DE INVESTIGACIÓN, DESENVOLVEMENTO E INNOVACIÓN TECNOLÓXICA

CAPÍTULO	ARTIGO	CONCEPTO	SUBCONCEPTO	EXPLICACIÓN DO GASTO	TOTAL CONCEPTOS	TOTAL ARTIGOS E CAPITULOS
1				GASTOS DE PERSOAL		
	0			ALTOS CARGOS E DELEGADOS		
		0		RETRIBUCIÓNS BÁSICAS E OUTRAS REMUNERACIÓNS DE ALTOS CARGOSE DELEGADOS		
		00		RETRIBUCIÓNS BÁSICAS	18.964	
		01		OUTRAS REMUNERACIÓNS	42.529	
		08		IPC GALEGO	233	
					61.726	61.726
	2			FUNCIONARIOS		
		0		RETRIBUCIÓNS BÁSICAS		
		00		SOLDOS SUBGRUPO A1	342.998	
		01		SOLDOS SUBGRUPO A2	47.396	
		02		SOLDOS SUBGRUPO C1	59.311	
		03		SOLDOS SUBGRUPO C2	89.652	
		04		SOLDOS AGRUPACIÓNS PROFESIONAIS	9.077	
		05		TRIENIOS	90.884	
		25		PERSOAL INTERINO. EXECUCIÓN PROGRAMAS EXTRAORDINARIOS DE CARÁCTER TEMPORAL	228.056	
					867.374	
		1		RETRIBUCIÓNS COMPLEMENTARIAS		
		00		COMPLEMENTO DE DESTINO	267.542	
		01		COMPLEMENTO ESPECÍFICO	275.436	
		08		IPC GALEGO	4.988	
		43		COMPLEMENTO DE CARREIRA	30.995	
					578.961	1.446.335
	3			LABORAIS		
		0		LABORAL FIXO		
		00		RETRIBUCIÓNS BÁSICAS	1.774.942	
		01		OUTRAS REMUNERACIÓNS	232.663	
		05		TRIENIOS	162.101	
		08		IPC GALEGO	8.481	
		43		COMPLEMENTO DE CARREIRA PERSOAL LABORAL NON FUNCIONARIZADO	36.115	
					2.214.302	
				S U M A E S E G U E		2.214.302

ORZAMENTOS DA COMUNIDADE AUTÓNOMA GALEGA. ANO 2022

SECCIÓN	-	06	VICEPRESIDENCIA 2ª E CONSELLERÍA DE ECONOMÍA, EMPRESA E INNOVACIÓN
SERVIZO	-	A2	AXENCIA GALEGA DE INNOVACION
PROGRAMA	-	561A	PLAN GALEGO DE INVESTIGACIÓN, DESENVOLVEMENTO E INNOVACIÓN TECNOLÓXICA

CAPÍTULO	ARTIGO	CONCEPTO	SUBCONCEPTO	EXPLICACIÓN DO GASTO	TOTAL CONCEPTOS	TOTAL ARTIGOS E CAPITULOS
1	3			SUMAS ANTERIORES		2.214.302
		1		LABORAL TEMPORAL		
		00		RETRIBUCIÓNS BÁSICAS	731.412	
					731.412	
		3		LABORAL TEMPORAL INDEFINIDO		
		00		RETRIBUCIÓNS BÁSICAS	144.529	
		01		OUTRAS REMUNERACIÓNS	54.046	
		05		TRIENIOS	11.578	
		08		IPC GALEGO	755	
					210.908	3.156.622
		5		INCENTIVOS AO RENDEMENTO		
		0		PRODUCTIVIDADE DE PERSOAL NON ESTATUTARIO	14.000	
					14.000	14.000
		6		COTAS, PRESTACIÓNS E GASTOS SOCIAIS A CARGO DO EMPREGADOR		
		0		COTAS SOCIAIS		
		00		SEGURIDADE SOCIAL	1.088.332	
		25		S. SOCIAL EXECUCIÓN PROGRAMAS EXTRAORDINARIOS DE CARÁCTER	75.789	
				TEMPORAL		
		33		SEGURIDADE SOCIAL DO PERSOAL LABORAL TEMPORAL INDEFINIDO	61.151	
					1.225.272	1.225.272
				TOTAL CAPÍTULO 1		5.903.955
2				GASTOS EN BENS CORRENTES E SERVIZOS		
		1		REPARACIÓNS, MANTEMENTO E CONSERVACIÓN		
		2		EDIFICIOS E OUTRAS CONSTRUCIÓNS	88.628	
					88.628	
		3		MAQUINARIA, INSTALACIÓNS E UTENSILIOS	12.000	
					12.000	
		6		EQUIPAMENTOS PARA PROCESOS DE INFORMACIÓN	2.178	
					2.178	102.806
		2		MATERIAL, SUBMINISTRACIÓNS E OUTROS		
		0		MATERIAL DE OFICINA		
		00		ORDINARIO NON INVENTARIABLE	7.000	
				SUMA E SEGUE		7.000

ORZAMENTOS DA COMUNIDADE AUTÓNOMA GALEGA. ANO 2022

SECCIÓN	-	06	VICEPRESIDENCIA 2ª E CONSELLERÍA DE ECONOMÍA, EMPRESA E INNOVACIÓN
SERVIZO	-	A2	AXENCIA GALEGA DE INNOVACION
PROGRAMA	-	561A	PLAN GALEGO DE INVESTIGACIÓN, DESENVOLVEMENTO E INNOVACIÓN TECNOLÓXICA

CAPÍTULO	ARTIGO	CONCEPTO	SUBCONCEPTO	EXPLICACIÓN DO GASTO	TOTAL CONCEPTOS	TOTAL ARTIGOS E CAPITULOS
2	2	0		SUMAS ANTERIORES		7.000
		01		PRENSA, REVISTAS, LIBROS E OUTRAS PUBLICACIÓNS	2.054	
		02		MATERIAL INFORMÁTICO NON INVENTARIABLE	6.402	
					15.456	
	1			SUBMINISTRACIÓNS		
		00		ENERXÍA ELÉCTRICA	67.436	
		01		AUGA	1.500	
		02		GAS	200	
		99		OUTRAS SUBMINISTRACIÓNS	4.000	
					73.136	
	2			COMUNICACIÓNS		
		00		TELFÓNICAS	33.346	
		01		POSTAIS	2.460	
		99		OUTRAS	9.744	
					45.550	
	3			TRANSPORTES	1.000	
					1.000	
	4			PRIMAS DE SEGUROS	5.000	
					5.000	
	5			TRIBUTOS	1.000	
					1.000	
	6			GASTOS DIVERSOS		
		06		REUNIÓNS, CONFERENCIAS E CURSOS	1.000	
		99		OUTROS	3.500	
					4.500	
	7			TRABALLOS REALIZADOS POR OUTRAS EMPRESAS		
		00		LIMPEZA E ASEO	119.738	
		01		SEGURANZA	71.506	
		99		OUTROS	8.000	
					199.244	344.886
	3			INDEMNIZACIÓNS POR RAZÓNS DO SERVIZO		
		0		AXUDAS DE CUSTO	9.000	
					9.000	
				SUM A E S E G U E		9.000

ORZAMENTOS DA COMUNIDADE AUTÓNOMA GALEGA. ANO 2022

SECCIÓN	-	06	VICEPRESIDENCIA 2ª E CONSELLERÍA DE ECONOMÍA, EMPRESA E INNOVACIÓN
SERVIZO	-	A2	AXENCIA GALEGA DE INNOVACION
PROGRAMA	-	561A	PLAN GALEGO DE INVESTIGACIÓN, DESENVOLVEMENTO E INNOVACIÓN TECNOLÓXICA

CAPÍTULO	ARTIGO	CONCEPTO	SUBCONCEPTO	EXPLICACIÓN DO GASTO	TOTAL CONCEPTOS	TOTAL ARTIGOS E CAPITULOS
2	3			SUMAS ANTERIORES		9.000
		1		LOCOMOCIÓN	9.000	
					9.000	18.000
						=====
				TOTAL CAPÍTULO 2		465.692
3				GASTOS FINANCEIROS		
	0			DÉBEDA PÚBLICA E PRÉSTAMOS		
		0		XUROS DE DÉBEDA PÚBLICA E PRÉSTAMOS	117.279	
					117.279	117.279
						=====
				TOTAL CAPÍTULO 3		117.279
4				TRANSFERENCIAS CORRENTES		
	0			Á ADMINISTRACIÓN XERAL E ORGANISMOS PÚBLICOS DO ESTADO		
		3		A EMPRESAS PÚBLICAS E OUTROS ENTES PÚBLICOS DO ESTADO		
			0	TRANSFERENCIAS CORRENTES A EMPRESAS PÚBLICAS E OUTROS ENTES PÚBLICOS DO ESTADO	1.197.116	
			1	TRANSFERENCIAS CORRENTES AO INSTITUTO DE ESTUDOS GALEGOS PADRE SARMIENTO	38.200	
					1.235.316	1.235.316
	3			A ORGANISMOS AUTÓNOMOS E AXENCIAS PÚBLICAS DA COMUNIDADE AUTÓNOMA		
		2		A AXENCIAS PÚBLICAS DA COMUNIDADE AUTONOMA DE GALICIA		
			10	AXENCIA GALEGA DE CALIDADE ALIMENTARIA	15.840	
					15.840	15.840
	4			A SOCIEDADES PÚBLICAS E OUTROS ENTES PÚBLICOS DA COMUNIDADEAUTÓNOMA		
		1		A SOCIEDADES MERCANTÍS		
			15	GALARIA. EMPRESA PUBLICA DE SERVICIOS SANITARIOS S.A.	16.435	
			16	PARQUE TECNOLÓXICO DE GALICIA	637.518	
					653.953	
		3		A FUNDACIÓNS PÚBLICAS		
			02	FUNDACIÓN GALICIA-EUROPA	32.960	
			05	FUNDACIÓN CENTRO SUPERCOMPUTACION DE GALICIA	658.855	
				SUMA E SEGUE		1.345.768

ORZAMENTOS DA COMUNIDADE AUTÓNOMA GALEGA. ANO 2022

SECCIÓN	-	06	VICEPRESIDENCIA 2ª E CONSELLERÍA DE ECONOMÍA, EMPRESA E INNOVACIÓN
SERVIZO	-	A2	AXENCIA GALEGA DE INNOVACION
PROGRAMA	-	561A	PLAN GALEGO DE INVESTIGACIÓN, DESENVOLVEMENTO E INNOVACIÓN TECNOLÓXICA

CAPÍTULO	ARTIGO	CONCEPTO	SUBCONCEPTO	EXPLICACIÓN DO GASTO	TOTAL CONCEPTOS	TOTAL ARTIGOS E CAPITULOS
4	4	3		S U M A S A N T E R I O R E S		1.345.768
		19		CENTRO TECNOLÓXICO DA CARNE	1.652	
						693.467
		4		A UNIVERSIDADES PÚBLICAS DA COMUNIDADE AUTÓNOMA		
		0		TRANSFERENCIAS CORRENTES ÁS UNIVERSIDADES PÚBLICAS DA COMUNIDADE AUTÓNOMA	120.688	
						120.688
						1.468.108
		7		A EMPRESAS PRIVADAS		
		0		A EMPRESAS PRIVADAS		
		0		FOMENTO DA CONTRATACIÓN	822.641	
						822.641
		8		A FAMILIAS E INSTITUCIÓNS SEN FINS DE LUCRO		
		0		A FAMILIAS		
		0		TRANSF. CORRENTES A FAMILIAS...	857.000	
						857.000
		1		A INSTITUCIÓNS SEN FINS DE LUCRO		
		0		A FAMILIAS E INSTITUCIÓNS SEN FINS DE LUCRO	1.488.320	
		1		TRANSFERENCIA Á REAL ACADEMIA DE CIENCIAS	101.500	
		2		TRANSFERENCIAS CORRENTES Á FUNDACIÓN COTEC	60.000	
						1.649.820
						2.506.820
						=====
				T O T A L C A P Í T U L O 4		6.048.725
6				INVESTIMENTOS REAIS		
	2			INVESTIMENTO NOVO ASOCIADO AO FUNCIONAMENTO OPERATIVO DOS SERVIZOS		
		2		EDIFICIOS E OUTRAS CONSTRUCIÓNS		
		0		EDIFICIOS E OUTRAS CONSTRUCIÓNS	300.000	
						300.000
		6		EQUIPOS PARA PROCESOS DE INFORMACIÓN		
		0		EQUIPOS PARA PROCESOS DE INFORMACIÓN	8.800.000	
						8.800.000
						9.100.000
	4			GASTOS EN INVESTIMENTOS DE CARACTER INMATERIAL		
		0		GASTOS EN INVESTIMENTOS DE CARACTER INMATERIAL		
		0		PROXECTOS ESTRATEXICOS DE INTERESE INGACAL,CENTROS DE I+D+I	15.345.755	
				S U M A E S E G U E		15.345.755

ORZAMENTOS DA COMUNIDADE AUTÓNOMA GALEGA. ANO 2022

SECCIÓN	-	06	VICEPRESIDENCIA 2ª E CONSELLERÍA DE ECONOMÍA, EMPRESA E INNOVACIÓN
SERVIZO	-	A2	AXENCIA GALEGA DE INNOVACION
PROGRAMA	-	561A	PLAN GALEGO DE INVESTIGACIÓN, DESENVOLVEMENTO E INNOVACIÓN TECNOLÓXICA

CAPÍTULO	ARTIGO	CONCEPTO	SUBCONCEPTO	EXPLICACIÓN DO GASTO	TOTAL CONCEPTOS	TOTAL ARTIGOS E CAPITULOS
6	4	0		SUMAS ANTERIORES		15.345.755
			1	ESTUDIOS, ESTADÍSTICAS E PUBLICACIONS	7.325	
					15.353.080	15.353.080
						=====
				TOTAL CAPÍTULO 6		24.453.080
7				TRANSFERENCIAS DE CAPITAL		
	0			Á ADMINISTRACIÓN XERAL E ORGANISMOS PÚBLICOS DO ESTADO		
		3		A EMPRESAS PÚBLICAS E OUTROS ENTES PÚBLICOS DO ESTADO		
			0	TRANSFERENCIAS DE CAPITAL ÁS EMP. PÚBLICAS E OUTROS ENTES PÚBLICOS ESTATAIS	2.073.115	
			1	TRANSFERENCIAS DE CAPITAL AO INSTITUTO DE ESTUDOS GALEGOS PADRE SARMIENTO	50.000	
					2.123.115	2.123.115
	4			A SOCIEDADES PÚBLICAS E OUTROS ENTES PÚBLICOS DA COMUNIDADEAUTÓNOMA		
		1		A SOCIEDADES MERCANTÍS DA COMUNIDADE AUTÓNOMA		
			16	PARQUE TECNOLÓXICO DE GALICIA	635.000	
					635.000	
		3		A FUNDACIÓNS PÚBLICAS		
			0	A FUNDACIÓNS PÚBLICAS	1.000.000	
			05	FUNDACIÓN CENTRO SUPERCOMPUTACION DE GALICIA	6.285.607	
			14	FUNDACIÓN GALEGA DE MEDICINA XENÓMICA	36.000	
			19	CENTRO TECNOLÓXICO DA CARNE	99.960	
					7.421.567	
		4		A UNIVERSIDADES PÚBLICAS DA COMUNIDADE AUTÓNOMA		
			0	TRANSFERENCIAS ÁS UNIVERSIDADES	13.779.189	
			1	PLATAFORMA INNOPHARMA DA USC	3.500.000	
					17.279.189	25.335.756
		6		A CORPORACIÓNS LOCAIS		
			0	A CORPORACIÓNS LOCAIS		
			0	A CORPORACIÓNS LOCAIS	120.000	
					120.000	120.000
		7		A EMPRESAS PRIVADAS		
			0	A EMPRESAS PRIVADAS		
			0	DESENV. NOVOS PROCESOS E TECNOLOXÍAS	37.409.530	
				SUMASEGUE		37.409.530

ORZAMENTOS DA COMUNIDADE AUTÓNOMA GALEGA. ANO 2022

SECCIÓN	-	06	VICEPRESIDENCIA 2ª E CONSELLERÍA DE ECONOMÍA, EMPRESA E INNOVACIÓN
SERVIZO	-	A2	AXENCIA GALEGA DE INNOVACION
PROGRAMA	-	561A	PLAN GALEGO DE INVESTIGACIÓN, DESENVOLVEMENTO E INNOVACIÓN TECNOLÓXICA

CAPÍTULO	ARTIGO	CONCEPTO	SUBCONCEPTO	EXPLICACIÓN DO GASTO	TOTAL CONCEPTOS	TOTAL ARTIGOS E CAPITULOS
7	7	0		S U M A S A N T E R I O R E S		37.409.530
			2	ALTA TECNOLOXÍA COVID-19, ZENDAL, S.A.	4.750.000	
						42.159.530
			8	A FAMILIAS E INSTITUCIÓNS SEN FINS DE LUCRO		
			1	A INSTITUCIÓNS SEN FINS DE LUCRO		
			0	ACTUACIÓNS DE I + D +I	38.209.020	
						38.209.020
						=====
				T O T A L C A P Í T U L O 7		107.947.421
8				ACTIVOS FINANCEIROS		
	7			ACHEGAS A CONTA DE CAPITAL		
		0		ACHEGAS Ó CAPITAL DE ENTES DE DEREITO PÚBLICO		
			0	ACHEGAS ACTIVOS FINANCEIROS	900.000	
						900.000
			3	ACHEGAS A CONTA DE CAPITAL DE FUNDACIÓNS PÚBLICAS DA COMUNIDADE AUTÓNOMA		
			0	ACHEGAS ACTIVOS FINANCEIROS	200.000	
						200.000
						1.100.000
8				FONDO CAPITAL RISCO		
		0		FONDO CAPITAL RISCO		
			0	INSTRUMENTOS FINANCEIROS	1.250.000	
						1.250.000
						=====
				T O T A L C A P Í T U L O 8		2.350.000
9				PASIVOS FINANCEIROS		
	5			AMORTIZACIÓN DE DÉBEDA PÚBLICA E PRÉSTAMOS		
		2		DEVOLUCIÓN PRÉSTAMOS	4.495.848	
						4.495.848
						=====
				T O T A L C A P Í T U L O 9		4.495.848
				T O T A L P R O G R A M A 561A		151.782.000
				T O T A L S E R V I Z O A2		151.782.000
				T O T A L S E C C I Ó N 06		151.782.000

ORZAMENTOS DA COMUNIDADE AUTÓNOMA GALEGA. ANO 2022

VICEPRESIDENCIA 2ª E CONSELLERÍA DE ECONOMÍA, EMPRESA E INNOVACIÓN

RESUMO POR ARTIGOS DE OPERACIONES DE GASTOS

CAPI-TULO	ARTIGO	EXPLICACION DO GASTO	TOTAL
1		GASTOS DE PERSOAL	
	0	ALTOS CARGOS E DELEGADOS	61.726
	2	FUNCIONARIOS	1.446.335
	3	LABORAIS	3.156.622
	5	INCENTIVOS AO RENDEMENTO	14.000
	6	COTAS, PRESTACIÓNS E GASTOS SOCIAIS A CARGO DO EMPREGADOR	1.225.272
			5.903.955
2		GASTOS EN BENS CORRENTES E SERVIZOS	
	1	REPARACIÓNS, MANTEMENTO E CONSERVACIÓN	102.806
	2	MATERIAL, SUBMINISTRACIÓNS E OUTROS	344.886
	3	INDEMNIZACIÓNS POR RAZÓNS DO SERVIZO	18.000
			465.692
3		GASTOS FINANCEIROS	
	0	DÉBEDA PÚBLICA E PRÉSTAMOS	117.279
			117.279
4		TRANSFERENCIAS CORRENTES	
	0	Á ADMINISTRACIÓN XERAL E ORGANISMOS PÚBLICOS DO ESTADO	1.235.316
	3	A ORGANISMOS AUTÓNOMOS E AXENCIAS PÚBLICAS DA COMUNIDADE AUTÓNOMA	15.840
	4	A SOCIEDADES PÚBLICAS E OUTROS ENTES PÚBLICOS DA COMUNIDADEAUTÓNOMA	1.468.108
	7	A EMPRESAS PRIVADAS	822.641
	8	A FAMILIAS E INSTITUCIÓNS SEN FINS DE LUCRO	2.506.820
			6.048.725
6		INVESTIMENTOS REAIS	
	2	INVESTIMENTO NOVO ASOCIADO AO FUNCIONAMENTO OPERATIVO DOS SERVIZOS	9.100.000
	4	GASTOS EN INVESTIMENTOS DE CARACTER INMATERIAL	15.353.080
			24.453.080
		S U M A E S E G U E	36.988.731

ORZAMENTOS DA COMUNIDADE AUTÓNOMA GALEGA. ANO 2022

VICEPRESIDENCIA 2ª E CONSELLERÍA DE ECONOMÍA, EMPRESA E INNOVACIÓN

RESUMO POR ARTIGOS DE OPERACIONES DE GASTOS

CAPI- TULO	ARTI- GO	EXPLICACION DO GASTO	TOTAL
		SUMAS ANTERIORES	36.988.731
7		TRANSFERENCIAS DE CAPITAL	
	0	Á ADMINISTRACIÓN XERAL E ORGANISMOS PÚBLICOS DO ESTADO	2.123.115
	4	A SOCIEDADES PÚBLICAS E OUTROS ENTES PÚBLICOS DA COMUNIDADEAUTÓNOMA	25.335.756
	6	A CORPORACIÓNS LOCAIS	120.000
	7	A EMPRESAS PRIVADAS	42.159.530
	8	A FAMILIAS E INSTITUCIÓNS SEN FINS DE LUCRO	38.209.020
			107.947.421
8		ACTIVOS FINANCEIROS	
	7	ACHEGAS A CONTA DE CAPITAL	1.100.000
	8	FONDO CAPITAL RISCO	1.250.000
			2.350.000
9		PASIVOS FINANCEIROS	
	5	AMORTIZACIÓN DE DÉBEDA PÚBLICA E PRÉSTAMOS	4.495.848
			4.495.848
		T O T A L	151.782.000

ORZAMENTOS DA COMUNIDADE AUTÓNOMA GALEGA. ANO 2022

TOTAL XERAL

RESUMO POR ARTIGOS DE OPERACIONES DE GASTOS

CAPI-TULO	ARTIGO	EXPLICACION DO GASTO	TOTAL
1		GASTOS DE PERSOAL	
	0	ALTOS CARGOS E DELEGADOS	61.726
	2	FUNCIONARIOS	1.446.335
	3	LABORAIS	3.156.622
	5	INCENTIVOS AO RENDEMENTO	14.000
	6	COTAS, PRESTACIÓNS E GASTOS SOCIAIS A CARGO DO EMPREGADOR	1.225.272
			5.903.955
2		GASTOS EN BENS CORRENTES E SERVIZOS	
	1	REPARACIÓNS, MANTEMENTO E CONSERVACIÓN	102.806
	2	MATERIAL, SUBMINISTRACIÓNS E OUTROS	344.886
	3	INDEMNIZACIÓNS POR RAZÓNS DO SERVIZO	18.000
			465.692
3		GASTOS FINANCEIROS	
	0	DÉBEDA PÚBLICA E PRÉSTAMOS	117.279
			117.279
4		TRANSFERENCIAS CORRENTES	
	0	Á ADMINISTRACIÓN XERAL E ORGANISMOS PÚBLICOS DO ESTADO	1.235.316
	3	A ORGANISMOS AUTÓNOMOS E AXENCIAS PÚBLICAS DA COMUNIDADE AUTÓNOMA	15.840
	4	A SOCIEDADES PÚBLICAS E OUTROS ENTES PÚBLICOS DA COMUNIDADEAUTÓNOMA	1.468.108
	7	A EMPRESAS PRIVADAS	822.641
	8	A FAMILIAS E INSTITUCIÓNS SEN FINS DE LUCRO	2.506.820
			6.048.725
6		INVESTIMENTOS REAIS	
	2	INVESTIMENTO NOVO ASOCIADO AO FUNCIONAMENTO OPERATIVO DOS SERVIZOS	9.100.000
	4	GASTOS EN INVESTIMENTOS DE CARACTER INMATERIAL	15.353.080
			24.453.080
		S U M A E S E G U E	36.988.731

ORZAMENTOS DA COMUNIDADE AUTÓNOMA GALEGA. ANO 2022

TOTAL XERAL

RESUMO POR ARTIGOS DE OPERACIONES DE GASTOS

CAPI- TULO	ARTI- GO	E X P L I C A C I O N D O G A S T O	TOTAL
		S U M A S A N T E R I O R E S	36.988.731
7		TRANSFERENCIAS DE CAPITAL	
	0	Á ADMINISTRACIÓN XERAL E ORGANISMOS PÚBLICOS DO ESTADO	2.123.115
	4	A SOCIEDADES PÚBLICAS E OUTROS ENTES PÚBLICOS DA COMUNIDADEAUTÓNOMA	25.335.756
	6	A CORPORACIÓNS LOCAIS	120.000
	7	A EMPRESAS PRIVADAS	42.159.530
	8	A FAMILIAS E INSTITUCIÓNS SEN FINS DE LUCRO	38.209.020
			107.947.421
8		ACTIVOS FINANCEIROS	
	7	ACHEGAS A CONTA DE CAPITAL	1.100.000
	8	FONDO CAPITAL RISCO	1.250.000
			2.350.000
9		PASIVOS FINANCEIROS	
	5	AMORTIZACIÓN DE DÉBEDA PÚBLICA E PRÉSTAMOS	4.495.848
			4.495.848
		T O T A L	151.782.000

ORZAMENTOS DA COMUNIDADE AUTÓNOMA GALEGA. ANO 2022

RESUMO XERAL DO ORZAMENTO DE GASTOS

	Capítulo 1	Capítulo 3	Capítulo 5	Capítulo 7	Capítulo 9
	Capítulo 2	Capítulo 4	Capítulo 6	Capítulo 8	TOTAL
VICE 2ª E C.	5.903.955	117.279	0	107.947.421	4.495.848
ECO.,EMPRESA E	465.692	6.048.725	24.453.080	2.350.000	151.782.000
TOTAL	5.903.955	117.279	0	107.947.421	4.495.848
	465.692	6.048.725	24.453.080	2.350.000	151.782.000