


**AXENCIA TRIBUTARIA DE GALICIA**





## ESTADO DE INGRESOS



ORZAMENTOS DA COMUNIDADE AUTÓNOMA GALEGA. ANO 2022

OPERACIONES CORRENTES

CAPÍTULO	ARTIGO	CONCEPTO	SUBCONCEPTO	PARTIDA	EXPLICACIÓN DO INGRESO	TOTAL CONCEPTOS	TOTAL ARTIGOS E CAPÍTULOS
3					TAXAS, PREZOS E OUTROS INGRESOS		
	0				TAXAS ADMINISTRATIVAS		
		1			TAXAS POR SERVIZOS ADMINISTRATIVOS		
			04		OUTRAS TAXAS POR SERVIZOS ADMINISTRATIVOS	17.850	
						17.850	
	2				TAXAS POR SERVIZOS PROFESIONAIS		
			02		MODALIDADE ACTUACIÓNS PROFESIONAIS	50.000	
						50.000	67.850
	9				OUTROS INGRESOS		
		9			INGRESOS DIVERSOS		
			04		XESTIÓN RECADADORA EXECUTIVA A OUTROS ENTES		
				01	OUTROS INGRESOS. RECARGO DE APREMIO DE OAAA E OUTROS ENTES PUBLICOS	850.000	
				02	OUTROS INGRESOS. COSTAS POR RECADACION EN VIA EXECUTIVA	60.000	
				03	COSTE POR INICIO DE XESTIÓN DE COBRO EN VÍA DE APREMIO	15.000	
						925.000	925.000
							=====
					TOTAL CAPÍTULO 3		992.850

ORZAMENTOS DA COMUNIDADE AUTÓNOMA GALEGA. ANO 2022

OPERACIONES CORRENTES

CAPÍTULO	ARTIGO	CONCEPTO	SUBCONCEPTO	PARTIDA	EXPLICACIÓN DO INGRESO	TOTAL CONCEPTOS	TOTAL ARTIGOS E CAPÍTULOS
4					TRANSFERENCIAS CORRENTES		
	1				DA ADMINISTRACIÓN XERAL DA COMUNIDADE AUTÓNOMA		
		0			DA ADMINISTRACIÓN XERAL DA COMUNIDADE AUTÓNOMA		
			00		FONDOS PROPIOS	14.772.933	
						14.772.933	14.772.933
							=====
					TOTAL CAPÍTULO 4		14.772.933

ORZAMENTOS DA COMUNIDADE AUTÓNOMA GALEGA. ANO 2022

OPERACIONES DE CAPITAL

CAPÍTULO	ARTIGO	CONCEPTO	SUBCONCEPTO	PARTIDA	EXPLICACIÓN DO INGRESO	TOTAL CONCEPTOS	TOTAL ARTIGOS E CAPÍTULOS
7					TRANSFERENCIAS DE CAPITAL		
	1				DA ADMINISTRACIÓN XERAL DA COMUNIDADE AUTÓNOMA		
		0			DA ADMINISTRACIÓN XERAL DA COMUNIDADE AUTÓNOMA		
			00		FONDOS PROPIOS 105.000		
						105.000	105.000
							=====
					TOTAL CAPÍTULO 7		105.000
					TOTAL INGRESOS		15.870.783






ORZAMENTOS DA COMUNIDADE AUTÓNOMA GALEGA. ANO 2022

Resumo por Artigos de Operacións de Ingresos

CAPÍTULO	ARTIGOS	EXPLICACIÓN DO INGRESO	TOTAL
3		TAXAS, PREZOS E OUTROS INGRESOS	
	0	TAXAS ADMINISTRATIVAS	67.850
	9	OUTROS INGRESOS	925.000
			992.850
4		TRANSFERENCIAS CORRENTES	
	1	DA ADMINISTRACIÓN XERAL DA COMUNIDADE AUTÓNOMA	14.772.933
			14.772.933
7		TRANSFERENCIAS DE CAPITAL	
	1	DA ADMINISTRACIÓN XERAL DA COMUNIDADE AUTÓNOMA	105.000
			105.000
		TOTAL	15.870.783





## RESUMO XERAL DE GASTOS



ORZAMENTOS DA COMUNIDADE AUTÓNOMA GALEGA. ANO 2022

RESUMO XERAL POR SERVIZOS E CAPÍTULOS

ORGANISMO - 07 AXENCIA TRIBUTARIA DE GALICIA

	CAPÍTULOS E ARTIGOS	SERVIZOS	A2		TOTAL
1-	GASTOS DE PERSOAL				
10	- ALTOS CARGOS E DELEGADOS		61.726	0	61.726
12	- FUNCIONARIOS		11.105.851	0	11.105.851
13	- LABORAIS		281.352	0	281.352
16	- COTAS, PRESTACIÓNS E GASTOS SOCIAIS A CARGO DO EMPREGADOR		2.091.430	0	2.091.430
	TOTAL CAPÍTULO 1		13.540.359	0	13.540.359
2-	GASTOS EN BENS CORRENTES E SERVIZOS				
21	- REPARACIÓNS, MANTEMENTO E CONSERVACIÓN		56.000	0	56.000
22	- MATERIAL, SUBMINISTRACIÓNS E OUTROS		2.154.424	0	2.154.424
23	- INDEMNIZACIÓNS POR RAZÓNS DO SERVIZO		15.000	0	15.000
	TOTAL CAPÍTULO 2		2.225.424	0	2.225.424
6-	INVESTIMENTOS REAIS				
62	- INVESTIMENTO NOVO ASOCIADO AO FUNCIONAMENTO OPERATIVO DOS		44.000	0	44.000
63	- INVESTIMENTO DE REPOSICIÓNS ASOCIADO AO FUNCIONAMENTO OPERATIVO		61.000	0	61.000
	TOTAL CAPÍTULO 6		105.000	0	105.000
	TOTAL XERAL		15.870.783	0	15.870.783




















## ESTADO DE GASTOS






CONSELLERÍA DE FACENDA E ADMINISTRACIÓN PÚBLICA







**07 CONSELLERÍA DE FACENDA E ADMINISTRACIÓN  
PÚBLICA  
A2 AXENCIA TRIBUTARIA DE GALICIA**



ORZAMENTOS DA COMUNIDADE AUTÓNOMA GALEGA. ANO 2022

SECCIÓN	-	07	CONSELLERÍA DE FACENDA E ADMINISTRACIÓN PÚBLICA
SERVIZO	-	A2	AXENCIA TRIBUTARIA DE GALICIA
PROGRAMA	-	621A	ADMINISTRACIÓN FINANCEIRA, TRIBUTARIA, PATRIMONIAL E DE CONTROL.

CAPÍTULO	ARTIGO	CONCEPTO	SUBCONCEPTO	EXPLICACIÓN DO GASTO	TOTAL CONCEPTOS	TOTAL ARTIGOS E CAPITULOS
1				GASTOS DE PERSOAL		
	0			ALTOS CARGOS E DELEGADOS		
		0		RETRIBUCIÓNS BÁSICAS E OUTRAS REMUNERACIÓNS DE ALTOS CARGOSE DELEGADOS		
		00		RETRIBUCIÓNS BÁSICAS	18.964	
		01		OUTRAS REMUNERACIÓNS	42.529	
		08		IPC GALEGO	233	
					61.726	61.726
	2			FUNCIONARIOS		
		0		RETRIBUCIÓNS BÁSICAS		
		00		SOLDOS SUBGRUPO A1	1.571.679	
		01		SOLDOS SUBGRUPO A2	1.288.149	
		02		SOLDOS SUBGRUPO C1	1.517.537	
		03		SOLDOS SUBGRUPO C2	666.716	
		04		SOLDOS AGRUPACIÓNS PROFESIONAIS	72.617	
		05		TRIENIOS	645.867	
		24		ACUMULACIONES DE TAREFAS DE PERSOAL FUNCIONARIO NON DOCENTE	195.249	
					5.957.814	
	1			RETRIBUCIÓNS COMPLEMENTARIAS		
		00		COMPLEMENTO DE DESTINO	2.392.989	
		01		COMPLEMENTO ESPECÍFICO	2.276.374	
		02		OUTROS COMPLEMENTOS	6.765	
		08		IPC GALEGO	45.844	
		43		COMPLEMENTO DE CARREIRA	426.065	
					5.148.037	11.105.851
	3			LABORAIS		
		0		LABORAL FIXO		
		00		RETRIBUCIÓNS BÁSICAS	203.908	
		01		OUTRAS REMUNERACIÓNS	35.494	
		02		COMPLEMENTOS DE PERIGOSIDADE, PENOSIDADE E TOXICIDADE	2.106	
		05		TRIENIOS	31.840	
		08		IPC GALEGO	1.033	
		43		COMPLEMENTO DE CARREIRA PERSOAL LABORAL NON FUNCIONARIZADO	6.971	
					281.352	281.352
				S U M A E S E G U E		11.448.929

ORZAMENTOS DA COMUNIDADE AUTÓNOMA GALEGA. ANO 2022

SECCIÓN	-	07	CONSELLERÍA DE FACENDA E ADMINISTRACIÓN PÚBLICA
SERVIZO	-	A2	AXENCIA TRIBUTARIA DE GALICIA
PROGRAMA	-	621A	ADMINISTRACIÓN FINANCEIRA, TRIBUTARIA, PATRIMONIAL E DE CONTROL.

CAPÍTULO	ARTIGO	CONCEPTO	SUBCONCEPTO	EXPLICACIÓN DO GASTO	TOTAL CONCEPTOS	TOTAL ARTIGOS E CAPITULOS
1				SUMAS ANTERIORES		11.448.929
	6			COTAS, PRESTACIÓNS E GASTOS SOCIAIS A CARGO DO EMPREGADOR		
		0		COTAS SOCIAIS		
		00		SEGURIDADE SOCIAL	2.033.267	
		24		SEGURIDADE SOCIAL ACUMULACIÓN DE TAREFAS	58.163	
					2.091.430	2.091.430
						=====
				TOTAL CAPÍTULO 1		13.540.359
2				GASTOS EN BENS CORRENTES E SERVIZOS		
	1			REPARACIÓNS, MANTEMENTO E CONSERVACIÓN		
		2		EDIFICIOS E OUTRAS CONSTRUCIÓNS	46.000	
					46.000	
		6		EQUIPAMENTOS PARA PROCESOS DE INFORMACIÓN	10.000	
					10.000	56.000
	2			MATERIAL, SUBMINISTRACIÓNS E OUTROS		
		0		MATERIAL DE OFICINA		
		00		ORDINARIO NON INVENTARIABLE	85.000	
		01		PRENSA, REVISTAS, LIBROS E OUTRAS PUBLICACIÓNS	75.000	
		02		MATERIAL INFORMÁTICO NON INVENTARIABLE	6.000	
					166.000	
		1		SUBMINISTRACIÓNS		
		00		ENERXÍA ELÉCTRICA	65.000	
		01		AUGA	1.500	
		99		OUTRAS SUBMINISTRACIÓNS	1.600	
					68.100	
		2		COMUNICACIÓNS		
		00		TELEFÓNICAS	55.000	
		01		POSTAIS	315.000	
					370.000	
		3		TRANSPORTES	12.000	
					12.000	
		5		TRIBUTOS	1.000	
					1.000	
				SUMA E SEGUE		617.100

ORZAMENTOS DA COMUNIDADE AUTÓNOMA GALEGA. ANO 2022

SECCIÓN	-	07	CONSELLERÍA DE FACENDA E ADMINISTRACIÓN PÚBLICA
SERVIZO	-	A2	AXENCIA TRIBUTARIA DE GALICIA
PROGRAMA	-	621A	ADMINISTRACIÓN FINANCEIRA, TRIBUTARIA, PATRIMONIAL E DE CONTROL.

CAPÍTULO	ARTIGO	CONCEPTO	SUBCONCEPTO	EXPLICACIÓN DO GASTO	TOTAL CONCEPTOS	TOTAL ARTIGOS E CAPITULOS
2	2			SUMAS ANTERIORES		617.100
		6		GASTOS DIVERSOS		
			03	XURÍDICOS, CONTENCIOSOS	68.000	
			99	OUTROS	16.000	
					84.000	
		7		TRABALLOS REALIZADOS POR OUTRAS EMPRESAS		
			00	LIMPEZA E ASEO	160.000	
			01	SEGURANZA	56.000	
			02	VALORACIÓNS E PERITAXES	33.000	
			04	CUSTODIA, DEPÓSITO E ALMACENAXE	75.000	
			07	REMUNERACIÓN A AXENTES MEDIADORES INDEPENDENTES	691.621	
			08	PREMIOS DE COBRANZA	301.703	
			99	OUTROS	136.000	
					1.453.324	2.154.424
	3			INDEMNIZACIÓNS POR RAZÓNS DO SERVIZO		
		0		AXUDAS DE CUSTO	5.000	
					5.000	
		1		LOCOMOCIÓN	10.000	
					10.000	15.000
						=====
				TOTAL CAPÍTULO 2		2.225.424
6				INVESTIMENTOS REAIS		
	2			INVESTIMENTO NOVO ASOCIADO AO FUNCIONAMENTO OPERATIVO DOS SERVICIOS		
		5		MOBILIARIO E UTENSILIOS		
			1	ADQUISICIÓN DE MOBILIARIO E ENSERES	38.000	
					38.000	
		6		EQUIPOS PARA PROCESOS DE INFORMACIÓN		
			1	EQUIPOS PARA PROCESOS DE INFORMACIÓN	6.000	
					6.000	44.000
	3			INVESTIMENTO DE REPOSICIÓN ASOCIADO AO FUNCIONAMENTO OPERATIVO DOS SERVICIOS		
		2		EDIFICIOS E OUTRAS CONSTRUCIÓNS		
			1	EDIFICIOS E OUTRAS CONSTRUCIÓNS.OBRAS MENORES	61.000	
					61.000	61.000
						=====
				TOTAL CAPÍTULO 6		105.000
				TOTAL PROGRAMA 621A		15.870.783
				TOTAL SERVIZO A2		15.870.783
				TOTAL SECCIÓN 07		15.870.783



ORZAMENTOS DA COMUNIDADE AUTÓNOMA GALEGA. ANO 2022

CONSELLERÍA DE FACENDA E ADMINISTRACIÓN PÚBLICA

RESUMO POR ARTIGOS DE OPERACIONS DE GASTOS

CAPI-TULO	ARTIGO	EXPLICACION DO GASTO	TOTAL
1		GASTOS DE PERSOAL	
	0	ALTOS CARGOS E DELEGADOS	61.726
	2	FUNCIONARIOS	11.105.851
	3	LABORAIS	281.352
	6	COTAS, PRESTACIÓNS E GASTOS SOCIAIS A CARGO DO EMPREGADOR	2.091.430
			13.540.359
2		GASTOS EN BENS CORRENTES E SERVIZOS	
	1	REPARACIÓNS, MANTEMENTO E CONSERVACIÓN	56.000
	2	MATERIAL, SUBMINISTRACIÓNS E OUTROS	2.154.424
	3	INDEMNIZACIÓNS POR RAZÓNS DO SERVIZO	15.000
			2.225.424
6		INVESTIMENTOS REAIS	
	2	INVESTIMENTO NOVO ASOCIADO AO FUNCIONAMENTO OPERATIVO DOS SERVIZOS	44.000
	3	INVESTIMENTO DE REPOSICIÓNS ASOCIADO AO FUNCIONAMENTO OPERATIVO DOS SERVIZOS	61.000
			105.000
		T O T A L	15.870.783









ORZAMENTOS DA COMUNIDADE AUTÓNOMA GALEGA. ANO 2022

TOTAL XERAL

RESUMO POR ARTIGOS DE OPERACIONES DE GASTOS

CAPI-TULO	ARTIGO	EXPLICACION DO GASTO	TOTAL
1		GASTOS DE PERSOAL	
	0	ALTOS CARGOS E DELEGADOS	61.726
	2	FUNCIONARIOS	11.105.851
	3	LABORAIS	281.352
	6	COTAS, PRESTACIÓNS E GASTOS SOCIAIS A CARGO DO EMPREGADOR	2.091.430
			13.540.359
2		GASTOS EN BENS CORRENTES E SERVIZOS	
	1	REPARACIÓNS, MANTEMENTO E CONSERVACIÓN	56.000
	2	MATERIAL, SUBMINISTRACIÓNS E OUTROS	2.154.424
	3	INDEMNIZACIÓNS POR RAZÓNS DO SERVIZO	15.000
			2.225.424
6		INVESTIMENTOS REAIS	
	2	INVESTIMENTO NOVO ASOCIADO AO FUNCIONAMENTO OPERATIVO DOS SERVIZOS	44.000
	3	INVESTIMENTO DE REPOSICIÓN ASOCIADO AO FUNCIONAMENTO OPERATIVO DOS SERVIZOS	61.000
			105.000
		T O T A L	15.870.783









