



CONSOLIDACIÓN DOS ENTES CON ORZAMENTO LIMITATIVO

V. CONSOLIDACIÓN DOS ENTES CON ORZAMENTO LIMITATIVO

Coa plena aplicación da Lei 16/2010, do 17 de decembro, de organización e funcionamento da Administración Xeral e do sector público autonómico quedou pechada a estrutura orgánica do sector público autonómico.

Nos orzamentos para o ano 2022 forman parte do orzamento consolidado da comunidade autónoma nove organismos autónomos, dúas entidades públicas instrumentais de consulta ou asesoramento que teñen a consideración de organismos autónomos a efectos orzamentarios, e dezaseis axencias públicas autonómicas.

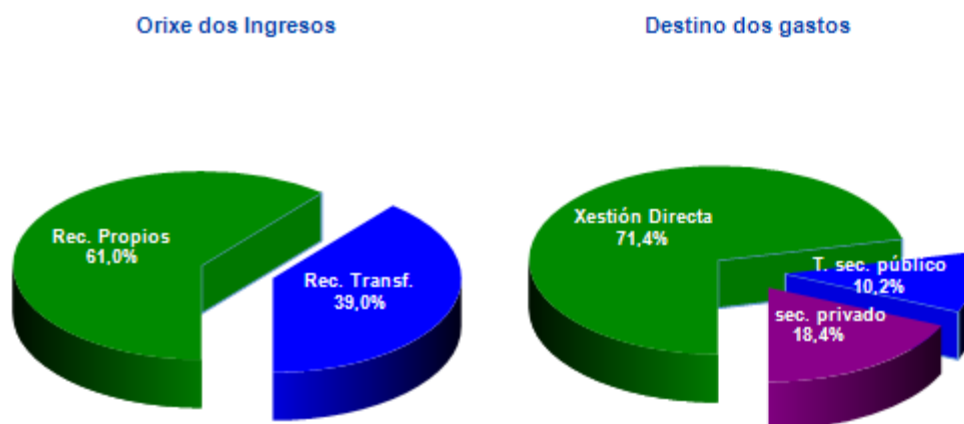
Orzamento consolidado

				Variación 2022/2021		Valor Relativo	
	2021	2021 Consolidable	2022	Importe	%	2021 C	2022
INGRESOS	13.396.506	12.711.411	13.117.948	406.537	3,20	105,39	100,00
<i>Recursos Propios</i>	8.654.571	8.654.571	8.000.489	-654.082	-7,56	68,09	60,99
Ingresos tributarios	6.256.982	6.256.982	6.111.616	-145.366	-2,32	49,22	46,59
Ingresos patrimoniais	11.957	11.957	31.350	19.392	162,18	0,09	0,24
Ingresos por activos e pasivos financeiros	2.385.632	2.385.632	1.857.524	-528.107	-22,14	18,77	14,16
<i>Recursos Transferidos</i>	4.741.935	4.056.840	5.117.459	1.060.619	26,14	37,30	39,01
Do Estado	3.649.745	2.964.650	3.651.922	687.272	23,18	28,71	27,84
Da Unión Europea	1.082.369	1.082.369	1.456.211	373.843	34,54	8,51	11,10
Outros	9.821	9.821	9.325	-496	-5,05	0,08	0,07
GASTOS	13.396.506	12.711.411	13.117.948	406.537	3,20	105,39	100,00
<i>Xestión Directa</i>	9.832.337	9.263.917	9.362.936	99.018	1,07	77,35	71,37
Gastos de persoal	4.305.902	4.123.572	4.327.397	203.824	4,94	33,87	32,99
Gastos de funcionamento	2.012.895	1.854.132	1.983.772	129.640	6,99	15,84	15,12
Gastos financeiros	99.905	99.905	74.469	-25.437	-25,46	0,79	0,57
Gastos en activos e pasivos financeiros	1.833.551	1.833.551	1.490.585	-342.966	-18,71	14,42	11,36
Investimentos	1.534.666	1.307.339	1.441.296	133.957	10,25	12,07	10,99
Fondo de continxencia	45.417	45.417	45.417	0	-	0,36	0,35
<i>Transferencias ao sector público</i>	1.209.195	1.178.607	1.341.208	162.600	13,80	9,51	10,22
A Corporacións Locais	407.864	400.631	488.619	87.988	21,96	3,21	3,72
A Sociedade e outros entes públ. da C.A.	785.513	762.159	834.222	72.063	9,46	6,18	6,36
Outros	15.818	15.818	18.367	2.550	16,12	0,12	0,14
<i>Transferencias ao sector privado</i>	2.354.974	2.268.886	2.413.805	144.919	6,39	18,53	18,40
Familias e entidades sen ánimo de lucro	1.602.445	1.555.598	1.700.088	144.490	9,29	12,61	12,96
Empresas	752.529	713.288	713.717	429	0,06	5,92	5,44
Total	13.396.506	12.711.411	13.117.948				

(Miles de Euros)

Desta forma, os orzamentos consolidados recollen as contas da administración xeral e de todos as entidades instrumentais que contan cun orzamento limitativo. A supresión das duplici-

dades que se derivan das transferencias internas realizadas permite apreciar a verdadeira dimensión dos orzamentos da comunidade autónoma para o ano 2022.



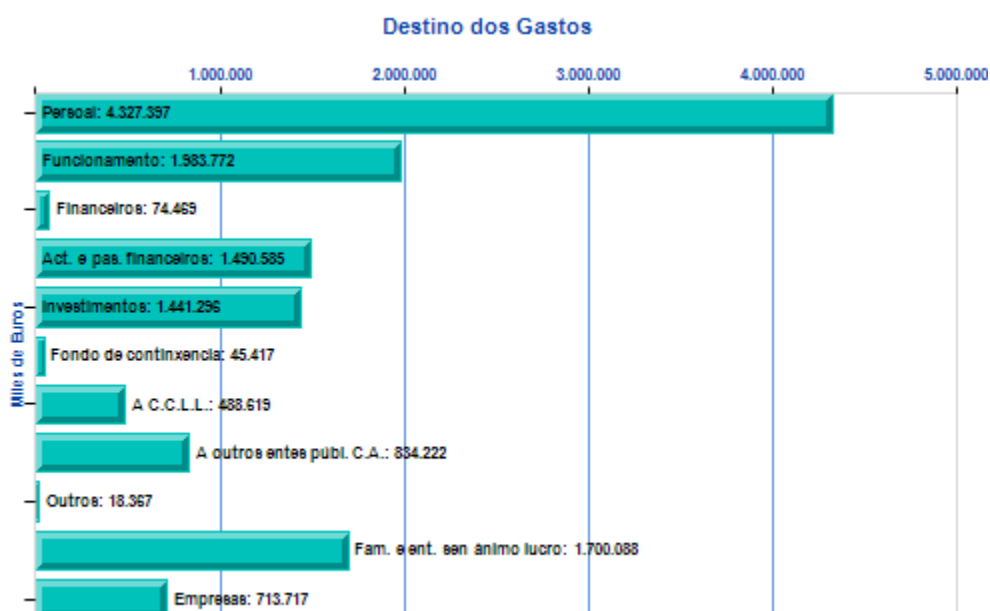
Coa elaboración da conta consolidada á que se refire o artigo 51 do texto refundido da Lei de réxime financeiro e orzamentario, aprobado por Decreto Lexislativo 1/1999, do 7 de outubro, evítase a distorsión que produciría a simple agregación dos estados de gastos e ingresos da administración xeral e do resto de entidades con orzamento limitativo, xa que a maior parte do financiamento destas procede de recursos transferidos dende a Administración xeral, onde xa foi computado a súa vez como ingreso. A consolidación orzamentaria proporciona a visión máis fiel da natureza do gasto da comunidade autónoma así como unha visión global da actividade económico-financieira desta.

A esta conta consolidada, habería que engadir as entidades instrumentais con orzamento estimativo, dada a súa capacidade de xerar ingresos propios a través do sector público empresarial, particularmente activo na realización de investimentos presente unicamente nesta consolidación, a través das transferencias que se autorizan ao seu favor, e que se completa coas actividades que desenvolven as fundacións e os consorcios que forman parte do sector público autonómico.

No ano 2022, despois de deducir 5.590,8 millóns de euros de transferencias internas e gastos por encomendas que se canalizan por medio dos capítulos II, IV e VII de gastos, cara aos capítulos III, IV e VII de ingresos das entidades que consolidan, a suma de ambos orzamentos,

que en termos brutos ascendería a 18.708,7 millóns de euros, queda reducida a 13.117,9 millóns en termos consolidados para 2022.

Este é, polo tanto, o orzamento total da comunidade autónoma para este exercicio, incrementándose nun 3,2 % respecto ao do ano anterior.



V.1. INGRESOS

Os ingresos non financeiros alcanzan os 11.260,4 millóns de euros nestes orçamentos, incrementándose nun 9,1 % respecto aos previstos no ano 2021, aumentando tanto os correntes como os de capital.

Respecto aos correntes, que representan o 87,7% dos non financeiros, aumentan o seu importe en 590,9 millóns de euros.

As causas fundamentais deste bo comportamento son as que seguen:

Dentro dos tributos xestionados pola Comunidade Autónoma, destaca o incremento experimentado pola recadación prevista do Imposto sobre Sucesións e Doazóns e o Imposto de Transmisións Patrimoniais e Actos Xurídicos Documentados que alcanzan uns importes de 152,6 millóns de euros e 333,3 millóns de euros, respectivamente.

As transferencias procedentes do Estado, en termos globais, incrementáanse en 64,1 millóns de euros debido fundamentalmente ao aumento da fondos da dependencia e o incremento dos fondos de emprego e o incremento das axudas a Asistencia Sanitaria que lle transfire o Estado ó Sergas.

Dentro dos fondos europeos, inclúese a anualidade prevista na programación do Fondo Social Europeo do marco 2014-2020, que se reduce en 4,9 millóns de euros debido á finalización dos recursos do período 14-20, e de que aínda non se puideron presentar os programas operativos dos fondos estruturais e de investimento 21-27, o FSE REACT que se orzamenta con 22,3 millóns de euros. Este ano 2022 incorpóranse 107,2 millóns de euros dos recursos procedentes do Mecanismo de Recuperación e Resiliencia.

Orzamento consolidado de Ingresos

Distribución económica								
Capítulos	2021	2021 Consolidable	2022	Variación 2022/2021		Valor Relativo		
				Importe	%	2021 C	2022	
I Impostos directos	2.747.988	2.747.988	2.843.932	95.944	3,5	21,6	21,7	
II Impostos indirectos	3.337.412	3.337.412	3.094.325	-243.087	-7,3	26,3	23,6	
III Taxas, prezos e outros ingresos	171.582	171.582	173.358	1.777	1,0	1,3	1,3	
IV Transferencias correntes	3.702.638	3.017.544	3.737.917	720.373	23,9	23,7	28,5	
V Ingresos patrimoniais	6.996	6.996	22.899	15.902	227,3	0,1	0,2	
OPERACIÓNS CORRENTES	9.966.617	9.281.522	9.872.431	590.909	6,4	73,0	75,3	
VI Alleamento de investimentos reais	4.961	4.961	8.451	3.490	70,3	-	0,1	
VII Transferencias de capital	1.039.296	1.039.296	1.379.542	340.245	32,7	8,2	10,5	
OPERACIÓNS DE CAPITAL	1.044.257	1.044.257	1.387.993	343.735	32,9	8,2	10,6	
TOTAL OPERACIÓNS NON FINANCIERAS	11.010.874	10.325.779	11.260.424	934.645	9,1	81,2	85,8	
VIII Activos financeiros	25.110	25.110	94.684	69.574	277,1	0,2	0,7	
IX Pasivos financeiros	2.360.521	2.360.521	1.762.840	-597.682	-25,3	18,6	13,4	
TOTAL OPERACIÓNS FINANCIERAS	2.385.632	2.385.632	1.857.524	-528.107	-22,1	18,8	14,2	
Total	13.396.506	12.711.411	13.117.948	406.537	3,2	100,0	100,0	

(Miles de Euros)

A previsión de ingresos de capital dos capítulos VI e VII tamén incrementan o seu importe, nun 32,9 %, alcanzando os 1.044,3 millóns de euros.


Destaca o incremento dos ingresos por alleamentos de investimentos reais nun 70,3% con respecto ao ano anterior, derivado do incremento dos ingresos procedentes do Instituto Galego da Vivenda e Solo de venda de solares de solo residencial.

As transferencias de capital procedentes do Estado, en termos globais, incrementáanse en 24,5 millóns de euros debido ao incremento tanto do Fondo de Compensación Interterritorial como das transferencias finalistas.

Respecto das procedentes da Unión Europea, neste ano 2022 incorpóranse 400,5 millóns de euros dos recursos procedentes do Mecanismo de Recuperación e Resiliencia e 49,2 millóns de FEADER EURI.

Polo que atinxe aos ingresos financeiros, redúcese nestes orzamentos. En canto, aos activos financeiros incrementáanse nun 277,1% como consecuencia da dotación dos ingresos procedentes do fondo de activos financeiros e o fondo de investimentos estratéxicos procedentes do Instituto Galego de Promoción Económica por importe de 80 millóns de euros. En canto, aos pasivos financeiros reducen o seu importe nun 25,3% debido ao redución da necesidade de endebedamento.

Distribución do orzamento consolidado de Ingresos por Capítulo



V.2. GASTOS

Orzamento consolidado de gastos

Capítulos		Distribución económica				Variación 2022/2021		Valor Relativo	
		2021	2021 Consolidable	2022	Importe	%	2021 C	2022	
I	Gastos de persoal	4.305.902	4.123.572	4.327.397	203.824	4,9	32,4	33,0	
II	Gastos en bens correntes e servizos	2.012.895	1.854.132	1.983.772	129.640	7,0	14,6	15,1	
III	Gastos financeiros	99.905	99.905	74.469	-25.437	-25,5	0,8	0,6	
IV	Transferencias correntes	2.595.833	2.524.927	2.642.497	117.570	4,7	19,9	20,1	
OPERACIÓNS CORRENTES		9.014.535	8.602.537	9.028.135	425.598	4,9	67,7	68,8	
V	Fondo de continxencia	45.417	45.417	45.417	0	-	0,4	0,3	
VI	Investimentos reais	1.534.666	1.307.339	1.441.296	133.957	10,2	10,3	11,0	
VII	Transferencias de capital	968.336	922.567	1.112.516	189.949	20,6	7,3	8,5	
OPERACIÓNS DE CAPITAL		2.503.002	2.229.905	2.553.811	323.906	14,5	17,5	19,5	
TOTAL OPERACIÓNS NON FINANCEIRAS		11.562.954	10.877.860	11.627.363	749.503	6,9	85,6	88,6	
VIII	Activos financeiros	243.624	243.624	220.367	-23.257	-9,5	1,9	1,7	
IX	Pasivos financeiros	1.589.928	1.589.928	1.270.218	-319.709	-20,1	12,5	9,7	
TOTAL OPERACIÓNS FINANCEIRAS		1.833.551	1.833.551	1.490.585	-342.966	-18,7	14,4	11,4	
Total		13.396.506	12.711.411	13.117.948	406.537	3,2	100,0	100,0	

(Miles de Euros)

Os créditos destinados a operacións correntes ascenden a 9.027,5 millóns de euros o que implica un incremento do 4,9%, respecto do ano 2021.

Por outro lado os créditos destinados a operacións de capital ascenden a 2.554,5 millóns de euros, o que supón un aumento do 14,6% respecto do ano anterior. Destacan os gastos da Consellería do Medio Rural e dos seus organismos dependentes, que en conxunto acadan 435 millóns de euros, cunha porcentaxe do total do 33,2%, os investimentos do Servizo Galego de Saúde que ascenden a 326 millóns de euros e os da Axencia Galega de Infraestruturas cun orzamento de 254 millóns de euros.

As dotacións correspondentes a operacións financeiras ascenden a 1.490,6 millóns de euros reducíndose con respecto a 2021 nun 18,7%, sendo a súa compoñente principal a constituída polo servizo da débeda pública. Dentro das atencións financeiras, o capítulo VIII ascende a 220,4 millóns de euros, constituído na súa meirande parte polas achegas patrimoniais á CRTVG que ascenden a 114,2 millóns de euros. Polo que se refire aos pasivos financeiros, que ascenden a 1.270 millóns de euros, a súa maior parte está constituída polas operacións de amortización da débeda da Administración Xeral con 1.252,6 millóns de euros. Do resto, a devolución de préstamos reintegrables do IGAPE ascenden a 3,2 millóns de euros, a da Axencia Galega de Innovación por importe de 4,5 millóns de euros e a da Axencia para a Modernización Tecnolóxica de Galicia a 7,8 millóns de euros.

Orzamento consolidado de gastos

Distribución orgánica								
Seccións	2021	2021 Consolidable	2022	Importe	Variación 2022/2021 C Valor Relativo			
					%	2021 C	2022	
1 Parlamento	20.584	20.584	20.753	169	0,8	0,2	0,2	
2 Consello de Contas	7.847	7.847	7.959	111	1,4	0,1	0,1	
3 Consello da Cultura Galega	2.783	2.783	2.842	59	2,1	-	-	
4 Presidencia da Xunta de Galicia	359.280	347.303	385.097	37.793	10,9	2,7	2,9	
5 Vicepresidencia 1ª e Consellería de Presidencia, Xustiza e Turismo	384.698	366.006	391.781	25.775	7,0	2,9	3,0	
6 Vicepresidencia 2ª e Consellería de Economía, Empresa e Innovación	484.722	464.565	385.996	-78.570	-16,9	3,7	2,9	
7 Consellería de Facenda e Administración Pública	51.428	51.428	51.260	-169	-0,3	0,4	0,4	
8 Consellería de Medio Ambiente, Territorio e Vivenda	203.098	202.830	249.057	46.226	22,8	1,6	1,9	
9 Consellería de Infraestruturas e Mobilidade	460.608	445.559	462.402	16.843	3,8	3,5	3,5	
10 Consellería de Cultura, Educación e Universidade	2.697.937	2.575.436	2.752.958	177.522	6,9	20,3	21,0	
11 Consellería de Emprego e Igualdade	400.832	387.697	428.505	40.808	10,5	3,0	3,3	
12 Consellería de Sanidade	4.378.280	4.111.193	4.379.618	268.425	6,5	32,3	33,4	
13 Consellería de Política Social	895.218	811.714	927.414	115.700	14,3	6,4	7,1	
14 Consellería do Medio Rural	583.724	576.161	627.857	51.696	9,0	4,5	4,8	
15 Consellería do Mar	190.020	189.887	194.104	4.218	2,2	1,5	1,5	
20 Consello Consultivo de Galicia	2.136	2.136	2.171	35	1,6	-	-	
21 Transferencias a corporacións locais	127.058	127.058	135.714	8.656	6,8	1,0	1,0	
22 Débeda pública da Comunidade Autónoma	1.671.784	1.671.784	1.326.565	-345.219	-20,6	13,2	10,1	
23 Gastos de diversas consellerías	212.984	87.984	45.857	-42.127	-47,9	0,7	0,3	
Administración Xeral	13.135.021	12.449.956	12.777.909	327.953	2,6	97,9	97,4	
5 Academia Galega de Seguridade Pública	3.162	3.162	3.229	67	2,1	-	-	
6 Instituto Galego do Consumo e da Competencia	6.779	6.773	6.803	29	0,4	0,1	0,1	
7 Escola Galega de Administración Pública	4.048	4.048	4.183	136	3,4	-	-	
7 Instituto Galego de Estatística	4.581	4.581	4.677	96	2,1	-	-	
8 Instituto de Estudos do Territorio	3.656	3.652	5.597	1.945	53,3	-	-	
8 Instituto Galego da Vivenda e Solo	96.054	96.019	123.581	27.562	28,7	0,8	0,9	
11 Instituto Galego de Seguridade e Saúde Laboral	6.553	6.523	6.616	94	1,4	0,1	0,1	
12 Servizo Galego de Saúde	4.485.495	4.231.662	4.494.942	263.280	6,2	33,3	34,3	
14 Fondo Galego de Garantía Agraria	43.340	43.336	65.129	21.793	50,3	0,3	0,5	
Organismos Autónomos	4.653.667	4.399.756	4.714.757	315.002	7,2	34,6	35,9	
7 Consello Económico e Social de Galicia	1.000	1.000	1.038	38	3,8	-	-	
11 Consello Galego de Relacións Laborais	1.224	1.224	1.272	47	3,9	-	-	
Entidades Públicas Instrumentais de Consulta ou Asesoramento	2.225	2.225	2.310	86	3,8	-	-	
4 Axencia para a Modernización Tecnolóxica de Galicia	194.072	189.072	209.587	20.515	10,9	1,5	1,6	
5 Axencia de Turismo de Galicia	112.477	99.094	126.027	26.934	27,2	0,8	1,0	
5 Axencia Galega de Emerxencias	8.197	8.197	8.207	10	0,1	0,1	0,1	
6 Axencia Galega de Innovación	126.707	126.607	151.782	25.175	19,9	1,0	1,2	
6 Axencia Galega da Industria Forestal	23.510	23.499	16.877	-6.622	-28,2	0,2	0,1	

Orçamento consolidado de gastos

6	Instituto Galego de Promoción Económica	262.268	252.268	201.986	-50.281	-19,9	2,0	1,5
6	Instituto Enerxético de Galicia	38.675	28.666	53.720	25.054	87,4	0,2	0,4
7	Axencia Tributaria de Galicia	15.728	15.728	15.871	142	0,9	0,1	0,1
9	Axencia Galega de Infraestruturas	254.738	244.738	270.895	26.156	10,7	1,9	2,1
10	Axencia Galega das Industrias Culturais	21.941	21.941	22.186	244	1,1	0,2	0,2
12	Axencia Galega para a Xestión do Coñecemento en Saúde	3.508	3.508	3.735	227	6,5	-	-
12	Axencia Galega de Sangue, Órganos e Tecidos	27.403	25.418	25.786	368	1,4	0,2	0,2
13	Axencia Galega de Servizos Sociais	14.647	13.910	14.032	122	0,9	0,1	0,1
14	Axencia Galega de Desenvolvemento Rural	40.595	37.590	47.203	9.614	25,6	0,3	0,4
14	Axencia Galega de Calidade Alimentaria	40.813	40.783	41.940	1.157	2,8	0,3	0,3
15	Instituto Tecnolóxico para o Control do Medio Mariño de Galicia	3.894	3.861	3.861	0	-	-	-
	Axencias Públicas Autonómicas	1.189.174	1.134.881	1.213.696	78.815	6,9	8,9	9,3
	Total orzamento bruto	18.980.087	17.986.817	18.708.673	721.856	4,0	141,5	142,6
	Total transferencias internas	5.583.581	5.275.406	5.590.724	315.318	6,0	41,5	42,6
	Total orzamento consolidado	13.396.506	12.711.411	13.117.948	406.537	3,2	100,0	100,0

(Miles de Euros)

Orzamento consolidado de gastos

Distribución Funcional								
Grupos de Funcións			Variación 2022/2021			Valor Relativo		
Funcións	2021	2021 Consolidable	2022	Importe	%	2021 C	2022	
1 Actuacións de carácter xeral	312.407	304.684	306.480	1.797	0,6	2,4	2,3	
11 Alta dirección da Comunidade Autónoma	39.948	39.947	40.299	352	0,9	0,3	0,3	
12 Administración xeral	77.471	75.830	74.234	-1.596	-2,1	0,6	0,6	
13 Xustiza	161.278	158.698	162.519	3.821	2,4	1,2	1,2	
14 Administración local	17.259	17.259	17.323	63	0,4	0,1	0,1	
15 Normalización lingüística	13.062	9.562	10.105	543	5,7	0,1	0,1	
16 Procesos electorais e órganos de representación política e institucións democráticas	3.387	3.387	2.000	-1.387	-41,0	-	-	
2 Protección civil e seguraza cidadá	30.344	29.258	29.405	147	0,5	0,2	0,2	
21 Protección civil e seguridade	30.344	29.258	29.405	147	0,5	0,2	0,2	
3 Protección e promoción social	1.325.668	1.226.668	1.390.158	163.490	13,3	9,7	10,6	
31 Acción social e promoción social	946.877	861.013	987.150	126.137	14,6	6,8	7,5	
32 Promoción do emprego e institucións do mercado de traballo	371.342	358.207	395.174	36.967	10,3	2,8	3,0	
33 Cooperación exterior e ao desenvolvemento	7.448	7.448	7.835	386	5,2	0,1	0,1	
4 Producción de bens públicos de carácter social	7.536.393	7.148.837	7.645.228	496.391	6,9	56,2	58,3	
41 Sanidade	4.582.607	4.315.520	4.584.079	268.559	6,2	33,9	34,9	
42 Educación	2.632.504	2.517.499	2.696.306	178.807	7,1	19,8	20,6	
43 Cultura	91.165	90.351	96.414	6.063	6,7	0,7	0,7	
44 Deportes	32.474	28.359	32.489	4.130	14,6	0,2	0,2	
45 Vivenda	85.001	84.966	112.760	27.795	32,7	0,7	0,9	
46 Outros servizos comunitarios e sociais	112.642	112.142	123.180	11.038	9,8	0,9	0,9	
5 Producción de bens públicos de carácter económico	1.121.274	1.095.609	1.168.387	72.778	6,6	8,6	8,9	
51 Infraestruturas	335.266	325.217	336.791	11.574	3,6	2,6	2,6	
52 Ordenación do territorio	16.649	16.647	16.475	-172	-1,0	0,1	0,1	
53 Promoción de solo para actividades económicas	11.054	11.054	10.821	-233	-2,1	0,1	0,1	
54 Actuacións ambientais	199.108	193.831	219.729	25.898	13,4	1,5	1,7	
55 Actuacións e valorización do medio rural	171.718	169.718	169.799	81	-	1,3	1,3	
56 Investigación, desenvolvemento e innovación	227.512	224.176	266.529	42.353	18,9	1,8	2,0	
57 Sociedade da información e do coñecemento	155.122	150.122	143.302	-6.820	-4,5	1,2	1,1	
58 Información estatística básica	4.845	4.845	4.941	96	2,0	-	-	
6 Regulación económica de carácter xeral	272.379	147.373	108.056	-39.317	-26,7	1,2	0,8	
61 Actuacións económicas xerais	28.716	28.710	30.394	1.683	5,9	0,2	0,2	
62 Actividades financeiras	243.663	118.663	77.662	-41.001	-34,6	0,9	0,6	
7 Regulación económica de sectores produtivos e desenvolvemento empresarial	996.805	957.747	1.005.561	47.815	5,0	7,5	7,7	
71 Dinamización económica do medio rural	356.792	351.229	402.459	51.230	14,6	2,8	3,1	
72 Pesca	126.180	126.118	128.248	2.130	1,7	1,0	1,0	
73 Industria, enerxía e minaría	69.193	59.154	89.093	29.938	50,6	0,5	0,7	
74 Desenvolvemento empresarial	308.418	298.407	241.359	-57.048	-19,1	2,3	1,8	
75 Comercio	23.745	23.745	18.376	-5.369	-22,6	0,2	0,1	
76 Turismo	112.477	99.094	126.027	26.934	27,2	0,8	1,0	
8 Transferencias a entidades locais	129.450	129.450	138.106	8.656	6,7	1,0	1,1	

Orzamento consolidado de gastos

81	Transferencias a entidades locais	129.450	129.450	138.106	8.656	6,7	1,0	1,1
9	Débeda pública	1.671.784	1.671.784	1.326.565	-345.219	-20,6	13,2	10,1
91	Débeda pública	1.671.784	1.671.784	1.326.565	-345.219	-20,6	13,2	10,1
	Total	13.396.506	12.711.411	13.117.948	406.537	3,2	100,0	100,0

(Miles de Euros)

Distribución funcional e por programas do orzamento consolidado

1-Actuacións de carácter xeral	306.480.358
11-Alta dirección da Comunidade Autónoma	40.299.202
111A-Presidencia da Xunta de Galicia	3.762.034
Presidencia da Xunta de Galicia	3.762.034
111B-Actividade lexislativa	20.753.000
Parlamento	20.753.000
111C-Control externo do sector público	7.958.714
Consello de Contas	7.958.714
111D-Alto asesoramento da Comunidade Autónoma de Galicia	5.013.019
Consello da Cultura Galega	2.842.400
Consello Consultivo de Galicia	2.170.619
111E-Relacións exteriores	2.812.435
Vicepresidencia 1ª e Consellería de Presidencia, Xustiza e Turismo	2.812.435
12-Administración xeral	74.233.807
121A-Dirección e servizos xerais de Administración xeral	57.138.820
Vicepresidencia 1ª e Consellería de Presidencia, Xustiza e Turismo	57.138.820
121B-Asesoramento e defensa dos intereses da Comunidade Autónoma	2.796.539
Vicepresidencia 1ª e Consellería de Presidencia, Xustiza e Turismo	2.796.539
121C-Relacións institucionais	873.377
Vicepresidencia 1ª e Consellería de Presidencia, Xustiza e Turismo	873.377
122A-Avaliación e calidade da Administración pública	1.640.728
Consellería de Facenda e Administración Pública	1.640.728
122B-Formación e perfeccionamento do persoal da Administración da C.A.	4.183.413
Escola Galega de Administración Pública	4.183.413
123A-Acción social en favor do persoal da Administración	150.000
Vicepresidencia 1ª e Consellería de Presidencia, Xustiza e Turismo	150.000
124A-Dirección, modernización e xestión da función pública	7.450.930
Consellería de Facenda e Administración Pública	2.950.415
Gastos de diversas consellerías	4.500.515
13-Xustiza	162.519.072
131A-Administración de xustiza	162.519.072
Axencia para a Modernización Tecnolóxica de Galicia	7.057.731
Vicepresidencia 1ª e Consellería de Presidencia, Xustiza e Turismo	155.461.341
14-Administración local	17.322.882
141A-Administración local	17.322.882
Vicepresidencia 1ª e Consellería de Presidencia, Xustiza e Turismo	17.322.882
15-Normalización lingüística	10.105.395
151A-Fomento da lingua galega	10.105.395
Consellería de Cultura, Educación e Universidade	10.105.395
16-Procesos electorais e órganos de representación política e institucións democráticas	2.000.000
161A-Eleccións e partidos políticos	2.000.000
Vicepresidencia 1ª e Consellería de Presidencia, Xustiza e Turismo	2.000.000

Distribución funcional e por programas do orzamento consolidado

2-Protección civil e seguranza cidadá	29.404.925
21-Protección civil e seguridade	29.404.925
212A-Protección civil e seguridade da comunidade autónoma	29.404.925
Academia Galega de Seguridade Pública	3.228.563
Axencia Galega de Emerxencias	8.207.412
Vicepresidencia 1ª e Consellería de Presidencia, Xustiza e Turismo	17.968.950

Distribución funcional e por programas do orzamento consolidado

3-Protección e promoción social	1.390.158.357
31-Acción social e promoción social	987.149.580
311A-Dirección e servizos xerais de promoción social	89.754.692
Axencia para a Modernización Tecnolóxica de Galicia	8.595.828
Consellería de Emprego e Igualdade	2.599.635
Consellería de Política Social	78.559.229
312A-Protección e inserción social	66.047.606
Consellería de Política Social	66.047.606
312B-Programas de prestacións ás familias e á infancia	169.232.509
Axencia Galega de Servizos Sociais	14.032.028
Consellería de Política Social	155.200.481
312C-Servizos sociais relativos ás migracións	16.847.451
Presidencia da Xunta de Galicia	16.154.692
Consellería de Política Social	692.759
312D-Programa de atención á dependencia	487.913.369
Consellería de Política Social	487.913.369
312E-Programa da autonomía persoal e prevención da dependencia para persoas con discapacidade e as persoas maiores	65.253.270
Consellería de Política Social	65.253.270
312F-Programas de solidariedade	2.318.924
Consellería de Política Social	2.318.924
312G-Apoio á conciliación da vida laboral e persoal e outros servizos de protección social	1.998.489
Consellería de Emprego e Igualdade	1.998.489
313A-Servizos á xuventude	16.146.151
Consellería de Política Social	16.146.151
313B-Accións para a igualdade, protección e promoción da muller	11.572.126
Consellería de Emprego e Igualdade	11.572.126
313C-Servizos sociais comunitarios	42.149.804
Consellería de Política Social	42.149.804
313D-Protección e apoio ás mulleres que sofren violencia de xénero	17.915.189
Consellería de Emprego e Igualdade	17.915.189
32-Promoción do emprego e institucións do mercado de traballo	395.173.891
321A-Dirección e servizos xerais de emprego	7.845.762
Consellería de Emprego e Igualdade	7.845.762
322A-Mellora e fomento da empregabilidade	98.321.692
Consellería de Emprego e Igualdade	98.321.692
322C-Promoción do emprego, do emprego autónomo e do mercado de traballo inclusivo	115.029.459
Consellería de Emprego e Igualdade	115.029.459
323A-Formación profesional desempregados	105.882.187
Consellería de Emprego e Igualdade	105.882.187
323B-Formación profesional de ocupados	7.041.762
Consellería de Emprego e Igualdade	7.041.762
324A-Mellora da organización e administración das relacións laborais e da prevención de riscos laborais	25.269.722
Consellería de Emprego e Igualdade	17.382.735
Consello Galego de Relacións Laborais	1.271.714
Instituto Galego de Seguridade e Saúde Laboral	6.615.273
324B-Mellora dos sistemas de saúde e seguridade no traballo	755.520
Vicepresidencia 1ª e Consellería de Presidencia, Xustiza e Turismo	755.520
324C-Promoción da economía social	35.027.787
Consellería de Emprego e Igualdade	35.027.787
33-Cooperación exterior e ao desenvolvemento	7.834.886
331A-Cooperación exterior e ao desenvolvemento	7.834.886
Vicepresidencia 1ª e Consellería de Presidencia, Xustiza e Turismo	7.834.886

Distribución funcional e por programas do orzamento consolidado

4-Produción de bens públicos de carácter social	7.645.228.145
41-Sanidade	4.584.078.658
411A-Dirección e servizos xerais de sanidade	68.201.552
Axencia Galega para a Xestión do Coñecemento en Saúde	2.000
Consellería de Sanidade	11.395.885
Servizo Galego de Saúde	56.803.667
412A-Atención hospitalaria	2.973.480.648
Axencia Galega de Sangue, Órganos e Tecidos	25.785.925
Servizo Galego de Saúde	2.947.694.723
412B-Atención primaria	1.389.097.336
Servizo Galego de Saúde	1.389.097.336
413A-Protección e promoción da saúde pública	90.797.690
Consellería de Sanidade	76.730.216
Servizo Galego de Saúde	14.067.474
414A-Formación de graduados e posgraduados	62.501.432
Axencia Galega para a Xestión do Coñecemento en Saúde	730.523
Servizo Galego de Saúde	61.770.909
42-Educación	2.696.305.533
421A-Dirección e servizos xerais de educación	108.160.597
Axencia para a Modernización Tecnolóxica de Galicia	39.667.010
Consellería de Cultura, Educación e Universidade	68.493.587
422A-Educación infantil, primaria e ESO	913.564.517
Consellería de Cultura, Educación e Universidade	913.564.517
422C-Ensinanzas universitarias	387.038.772
Consellería de Cultura, Educación e Universidade	387.038.772
422D-Educación especial	52.450.500
Consellería de Cultura, Educación e Universidade	52.450.500
422E-Ensinanzas artísticas	43.203.120
Consellería de Cultura, Educación e Universidade	43.203.120
422G-Ensinanzas especiais	19.956.432
Consellería de Cultura, Educación e Universidade	19.956.432
422I-Formación e perfeccionamento do profesorado	2.645.125
Consellería de Cultura, Educación e Universidade	2.645.125
422K-Ensinanzas pesqueiras	9.518.057
Consellería do Mar	9.518.057
422L-Capacitación e extensión agroforestal	8.746.822
Axencia Galega de Calidade Alimentaria	8.746.822
422M-Ensinanza secundaria, formación profesional e outras ensinanzas	904.766.221
Consellería de Cultura, Educación e Universidade	904.223.596
Axencia Galega de Calidade Alimentaria	542.625
423A-Servizos e axudas complementarias da ensinanza	212.507.083
Consellería de Infraestruturas e Mobilidade	70.197.879
Consellería de Cultura, Educación e Universidade	142.309.204
423B-Prevención do abandono escolar	33.748.287
Consellería de Cultura, Educación e Universidade	33.748.287
43-Cultura	96.413.889
431A-Dirección e servizos xerais de cultura	9.145.285
Consellería de Cultura, Educación e Universidade	9.145.285
432A-Bibliotecas, arquivos, museos e equipamentos culturais	22.735.111
Consellería de Cultura, Educación e Universidade	22.735.111
432B-Fomento das actividades culturais	45.310.557
Axencia Galega das Industrias Culturais	22.185.630
Consellería de Cultura, Educación e Universidade	23.124.927
433A-Protección e promoción do patrimonio histórico, artístico e cultural	19.222.936
Consellería de Cultura, Educación e Universidade	19.222.936
44-Deportes	32.489.463
441A-Promoción da actividade deportiva	32.489.463
Presidencia da Xunta de Galicia	32.489.463
45-Vivenda	112.760.386
451A-Fomento da rehabilitación e da calidade da vivenda	71.783.852
Instituto Galego da Vivenda e Solo	71.783.852
451B-Acceso á vivenda	40.976.534
Instituto Galego da Vivenda e Solo	40.976.534
46-Outros servizos comunitarios e sociais	123.180.216
461A-Cobertura informativa e apoio á comunicación social	5.794.776
Presidencia da Xunta de Galicia	5.794.776

Distribución funcional e por programas do orzamento consolidado

461B-Radiodifusión e TVG	117.385.440
Presidencia da Xunta de Galicia	117.385.440

Distribución funcional e por programas do orzamento consolidado

5-Produción de bens públicos de carácter económico	1.168.386.988
51-Infraestruturas	336.790.767
511A-Dirección e servizos xerais de Territorio e Infraestruturas	13.193.826
Consellería de Infraestruturas e Mobilidade	13.193.826
512A-Ordenación e inspección do transporte	44.110.877
Consellería de Infraestruturas e Mobilidade	44.110.877
512B-Construción, conservación e explotación de estradas	257.671.616
Axencia Galega de Infraestruturas	257.671.616
513A-Construción, conservación e explotación portuaria	10.351.448
Consellería do Mar	10.351.448
514A-Infraestruturas pesqueiras	11.463.000
Consellería do Mar	11.463.000
52-Ordenación do territorio	16.474.877
521A-Urbanismo	16.474.877
Consellería de Medio Ambiente, Territorio e Vivenda	16.474.877
53-Promoción de solo para actividades económicas	10.821.048
531A-Promoción de solo para actividades económicas	10.821.048
Instituto Galego da Vivenda e Solo	10.821.048
54-Actuacións ambientais	219.728.835
541A-Dirección e servizos xerais de medio ambiente	7.074.317
Consellería de Medio Ambiente, Territorio e Vivenda	7.074.317
541B-Conservación da biodiversidade e posta en valor do medio natural	49.704.707
Consellería de Medio Ambiente, Territorio e Vivenda	49.704.707
541C-Protección, control técnico-sanitario dos produtos do mar, mellora do medio natural mariño e salvamento marítimo	29.675.813
Consellería do Mar	25.815.159
Instituto Tecnolóxico para o Control do Medio Mariño de Galicia	3.860.654
541D-Control ambiental e xestión de residuos	57.092.051
Consellería de Medio Ambiente, Territorio e Vivenda	57.092.051
541E-Coñecemento do medio ambiente e fomento da sustentabilidade	8.877.505
Consellería de Medio Ambiente, Territorio e Vivenda	3.280.609
Instituto de Estudos do Territorio	5.596.896
542A-Planificación e xestión hidrolóxica	67.304.442
Consellería de Infraestruturas e Mobilidade	67.304.442
55-Actuacións e valorización do medio rural	169.798.833
551A-Infraestruturas e equipamentos no medio rural	27.352.515
Consellería do Medio Rural	27.352.515
551B-Accións preventivas e infraestrutura forestal	142.446.318
Consellería do Medio Rural	142.446.318
56-Investigación, desenvolvemento e innovación	266.529.479
561A-Plan galego de investigación, desenvolvemento e innovación tecnolóxica	182.294.123
Axencia Galega de Innovación	151.766.160
Axencia Galega de Calidade Alimentaria	25.608.897
Consellería do Mar	4.919.066
561B-Investigación universitaria	78.956.048
Consellería de Cultura, Educación e Universidade	78.956.048
561C-Investigación sanitaria	5.279.308
Axencia Galega para a Xestión do Coñecemento en Saúde	3.002.517
Servizo Galego de Saúde	2.276.791
57-Sociedade da información e do coñecemento	143.302.171
571A-Fomento da sociedade da información e do coñecemento	143.302.171
Axencia para a Modernización Tecnolóxica de Galicia	143.302.171
58-Información estatística básica	4.940.978
581A-Elaboración e difusión estatística	4.940.978
Instituto Galego de Estatística	4.676.774
Instituto Galego de Seguridade e Saúde Laboral	1.140
Axencia Galega de Calidade Alimentaria	263.064

Distribución funcional e por programas do orzamento consolidado

6-Regulación económica de carácter xeral	108.056.300
61-Actuacións económicas xerais	30.393.815
611A-Dirección e servizos xerais de facenda	16.615.181
Axencia para a Modernización Tecnolóxica de Galicia	10.964.643
Consellería de Facenda e Administración Pública	4.612.134
Consello Económico e Social de Galicia	1.038.404
612A-Planificación, elaboración de orzamentos e coordinación económica	6.975.915
Consellería de Facenda e Administración Pública	6.975.915
613A-Ordenación, información e defensa do consumidor e da competencia	6.802.719
Instituto Galego do Consumo e da Competencia	6.802.719
62-Actividades financeiras	77.662.485
621A-Administración financeira, tributaria, patrimonial e de control	64.162.485
Axencia Tributaria de Galicia	15.870.783
Consellería de Facenda e Administración Pública	10.325.679
Axencia Galega de Infraestruturas	13.223.023
Gastos de diversas consellarías	24.743.000
621B-Imprevistos e funcións non clasificadas	13.500.000
Gastos de diversas consellarías	13.500.000

Distribución funcional e por programas do orzamento consolidado

7-Regulación económica de sectores produtivos e desenvolvemento empresarial	1.005.561.396
71-Dinamización económica do medio rural	402.458.645
711A-Dirección e servizos xerais do medio rural	23.883.895
Consellería do Medio Rural	23.883.895
712A-Fixación de poboación no medio rural	47.924.170
Axencia Galega de Desenvolvemento Rural	47.203.270
Gastos de diversas consellarías	720.900
712B-Modernización e diversificación do tecido produtivo rural	154.515.526
Consellería do Medio Rural	97.763.886
Fondo Galego de Garantía Agraria	56.751.640
712C-Fomento do asociacionismo agrario e divulgación da tecnoloxía agraria	1.275.310
Consellería do Medio Rural	1.275.310
713B-Ordenación das producións forestais	90.574.350
Consellería do Medio Rural	90.574.350
713C-Implantación de sistemas produtivos agrarios sustentables	7.303.856
Consellería do Medio Rural	7.303.856
713D-Mellora da calidade na produción agroalimentaria	13.600.949
Axencia Galega de Calidade Alimentaria	6.778.415
Consellería do Medio Rural	6.822.534
713E-Benestar animal e sanidade vexetal	55.003.339
Consellería do Medio Rural	55.003.339
713F-Regulación das producións agrarias e apoio á renda dos agricultores	8.377.250
Fondo Galego de Garantía Agraria	8.377.250
72-Pesca	128.248.309
721A-Dirección e servizos xerais de políticas pesqueiras	10.942.274
Consellería do Mar	10.942.274
722A-Promoción social e divulgación da tecnoloxía pesqueira	3.234.913
Consellería do Mar	3.234.913
723A-Competitividade e mellora da calidade da produción pesqueira e da acuicultura	83.957.129
Consellería do Mar	83.957.129
723B-Regulación das producións e dos mercados da pesca	13.735.684
Consellería do Mar	13.735.684
723C-Desenvolvemento sostible das zoas de pesca	16.378.309
Consellería do Mar	16.378.309
73-Industria, enerxía e minaría	89.092.913
731A-Dirección e servizos xerais de industria	8.734.296
Vicepresidencia 2ª e Consellería de Economía, Empresa e Innovación	8.734.296
732A-Regulación e soporte da actividade industrial	16.245.405
Vicepresidencia 2ª e Consellería de Economía, Empresa e Innovación	16.245.405
733A-Eficiencia enerxética e enerxías renovables	59.800.358
Instituto Enerxético de Galicia	53.720.255
Vicepresidencia 2ª e Consellería de Economía, Empresa e Innovación	6.080.103
734A-Fomento da minaría	4.312.854
Vicepresidencia 2ª e Consellería de Economía, Empresa e Innovación	4.312.854
74-Desenvolvemento empresarial	241.358.556
741A-Apoio a modernización, internacionalización e mellora da competitividade, innovación e produtividade empresarial	241.358.556
Axencia Galega da Industria Forestal	16.877.310
Instituto Galego de Promoción Económica	201.986.246
Consellería do Medio Rural	22.495.000
75-Comercio	18.375.611
751A-Ordenación, regulación e promoción do comercio interior de Galicia	18.375.611
Vicepresidencia 2ª e Consellería de Economía, Empresa e Innovación	18.375.611
76-Turismo	126.027.362
761A-Potenciación e promoción do turismo	126.027.362
Axencia de Turismo de Galicia	126.027.362

Distribución funcional e por programas do orzamento consolidado

8-Transferencias a entidades locais	138.106.353
81-Transferencias a entidades locais	138.106.353
811B-Transferencias a entidades locais por participación nos ingresos da C. A.	135.713.928
Transferencias a corporacións locais	135.713.928
811C-Outros soportes financeiros ás entidades locais	2.392.425
Gastos de diversas consellarías	2.392.425

Distribución funcional e por programas do orzamento consolidado

9-Débeda pública	1.326.565.439
91-Débeda pública	1.326.565.439
911A-Amortización e gastos financeiros da débeda pública	1.326.565.439
Débeda pública da Comunidade Autónoma	1.326.565.439

A CONTA FINANCEIRA

O texto refundido da Lei de Réxime Financeiro e Orzamentario de Galicia, aprobado por Decreto legislativo 1/1999, do 7 de outubro, establece que os orzamentos xerais da comunidade autónoma teñen que presentarse e aprobarse en equilibrio, de forma que os créditos autorizados non superen os recursos previstos nos respectivos estados de ingresos.

Os pasos dados ata chegar a esa situación de equilibrio póñense de manifesto mediante a interrelación das grandes magnitudes orzamentarias analizadas na conta financeira, que a través de diversos saldos como son o aforo corrente, formación de capital, capacidade ou necesidade de financiamento e o endebedamento neto, facilitan unha información moi básica, pero ao mesmo tempo precisa, sobre o alcance e composición dos orzamentos.

No ano 2021 o aforo por operacións correntes alcanza os 845 millóns de euros motivado pola suba que experimentan os ingresos correntes nun 6,4%.

Os ingresos por operacións de capital con 1.388 millóns de euros tamén se incrementan respecto ao ano anterior motivado polo aumento das transferencias procedentes da Unión Europea, así como das transferencias finalistas procedentes do Estado. O gasto de capital dos capítulos VI e VII ascende a 2.554 millóns de euros, incrementándose nun 14,6% respecto aos orzamentos de 2021. Finánciase, en parte, cos ingresos por operacións de capital, polo que o saldo resultante determina unha formación de capital de 1.166,4 millóns de euros, que financiada co aforo por operacións correntes e xunto co fondo de continxencia, determina unha necesidade de financiamento de 366,9 millóns de euros, minorándose nun 33,5% respecto ao ano anterior.

A diferenza entre as atencións e os recursos, dentro das operacións financeiras, determinan igualmente unha necesidade de financiamento de 366,9 millóns de euros.

O endebedamento neto, obtido como diferenza entre os capítulos IX de ingresos e gastos alcanza os 492,6 millóns de euros. O destino do endebedamento é, por unha parte, o financiamento de activos financeiros, 125,7 millóns, e por outra, o resto de endebedamento neto que son os 366,9 millóns de euros.

Conta Financeira				
Operacións Correntes	2021 C	2022	Var. 2022/2021C	
			Importe	%
Ingresos	9.281.522	9.872.431	590.909	6,4
Impostos directos	2.747.988	2.843.932	95.944	3,5
Impostos indirectos	3.337.412	3.094.325	-243.087	-7,3
Taxas, prezos e outros ingresos	171.582	173.358	1.777	1,0
Transferencias correntes	3.017.544	3.737.917	720.373	23,9
Ingresos patrimoniais	6.996	22.899	15.902	227,3
Gastos	8.602.537	9.027.485	424.948	4,9
Gastos de persoal	4.123.572	4.327.397	203.824	4,9
Gastos en bens correntes e servizos	1.854.132	1.983.876	129.744	7,0
Gastos financeiros	99.905	74.469	-25.437	-25,5
Transferencias correntes	2.524.927	2.641.743	116.816	4,6
Aforro bruto	678.985	844.946	165.962	24,4
Operacións de Capital				
Operacións de Capital	2021C	2022	Var. 2022/2021C	
			Importe	%
Ingresos	1.044.257	1.387.993	343.735	32,9
Alleamento de investimentos reais	4.961	8.451	3.490	70,3
Transferencias de capital	1.039.296	1.379.542	340.245	32,7
Gastos	2.229.905	2.554.461	324.556	14,6
Investimentos reais	1.307.339	1.441.946	134.607	10,3
Transferencias de capital	922.567	1.112.516	189.949	20,6
Formación de Capital	1.185.648	1.166.468	-19.180	-1,6
Fondo de continxencia	45.417	45.417	0	0,0
Necesidade de Financiamento	-552.080	-366.939	185.141	-33,5
Operacións Financeiras				
Operacións Financeiras	2021C	2022	Var. 2022/2021C	
			Importe	%
Atencións	1.833.551	1.490.585	-342.966	-18,7
Activos financeiros	243.624	220.367	-23.257	-9,5
Pasivos financeiros	1.589.928	1.270.218	-319.709	-20,1
Recursos	2.385.632	1.857.524	-528.107	-22,1
Activos financeiros	25.110	94.684	69.574	277,1
Endebadamento bruto	2.360.521	1.762.840	-597.682	-25,3
Necesidade de Financiamento	-552.080	-366.939	185.141	-33,5

Endebemento Neto	2021C	2022	Var. 2022/2021C	
			Importe	%
Endebemento bruto	2.360.521	1.762.840	-597.682	-25,3
Amortizacións	1.589.928	1.270.218	-319.709	-20,1
Endebemento Neto	770.594	492.622	-277.972	-36,1

Destino Endebemento Neto	2021 C	2022	Var. 2022/2021C	
			Importe	%
Endebemento que financia activos financeiros	218.513	125.683	-92.831	-42,5
Resto Endebemento Neto	552.080	366.939	-185.141	-33,5
Endebemento Neto	770.594	492.622	-277.972	-36,1

Operacións Financeiras	2021C	2022	Var. 2022/2021C	
			Importe	%
Atencións	1.833.551	1.490.585	-342.966	-18,7
Activos financeiros	243.624	220.367	-23.257	-9,5
Prestamos e avais a empresas IGAPE	129.050	94.666	-34.384	-26,6
Activos financeiros Innovación	1.950	1.950	0	0,0
Activos financeiros Medio Rural	4.500	7.000		
Resto Activos financeiros	108.124	116.752	8.628	8,0
Pasivos financeiros	1.589.928	1.270.218	-319.709	-20,1
Amortización débeda IGAPE	3.160	3.160	0	0,0
Amortización subvencións reintegrables	14.483	14.493	9	0,1
Amortización débeda financeira	1.572.284	1.252.565	-319.719	-20,3
Recursos	2.385.632	1.857.524	-528.107	-22,1
Activos financeiros	25.110	94.684	69.574	277,1
Reintegro empresas préstamos IGAPE	18.208	12.052	-6.156	-33,8
Reintegro subvencións reintegrables	1.611	1.624	13	0,8
Fondos financeiros IGAPE	4.000	80.000		
Outros ingresos de activos financeiros	1.292	1.008	-283	-21,9
Endebemento bruto	2.360.521	1.762.840	-597.682	-25,3
Débeda financeira da C. Autónoma	2.360.521	1.762.840	-597.682	-25,3
Necesidade de Financiamento	-552.080	-366.939	185.141	-33,5