



## ANÁLISE DA INFORMACIÓN

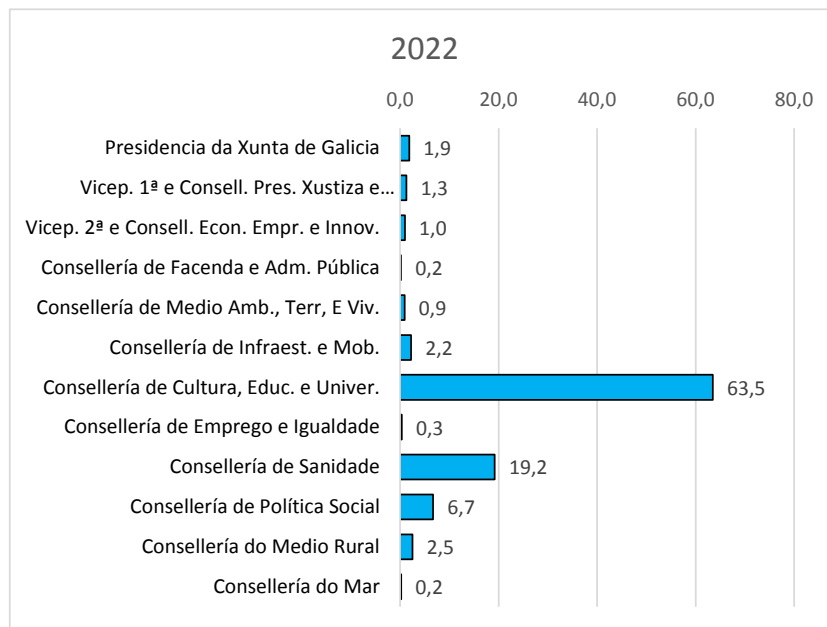


## VII. ANÁLISE DA INFORMACIÓN

### VII.1. Resultados xerais

A porcentaxe que supón o gasto en infancia e adolescencia nos Orzamentos da Comunidade Autónoma de Galicia en 2022 é do 28,3%<sup>1</sup>. En termos absolutos isto supón 3.332,9 millóns de euros. A Consellería de Cultura, Educación e Universidade protagoniza o 63,5% do total deste gasto, seguida da Consellería de Sanidade, co 19,2% do total (Gráfico 7). Este resultado entra dentro do previsible, posto que a clasificación orgánica do orzamento responde as anteriores políticas de gasto.

Gráfico 7. Gasto en infancia e adolescencia por Consellería (en porcentaxe respecto ao total)

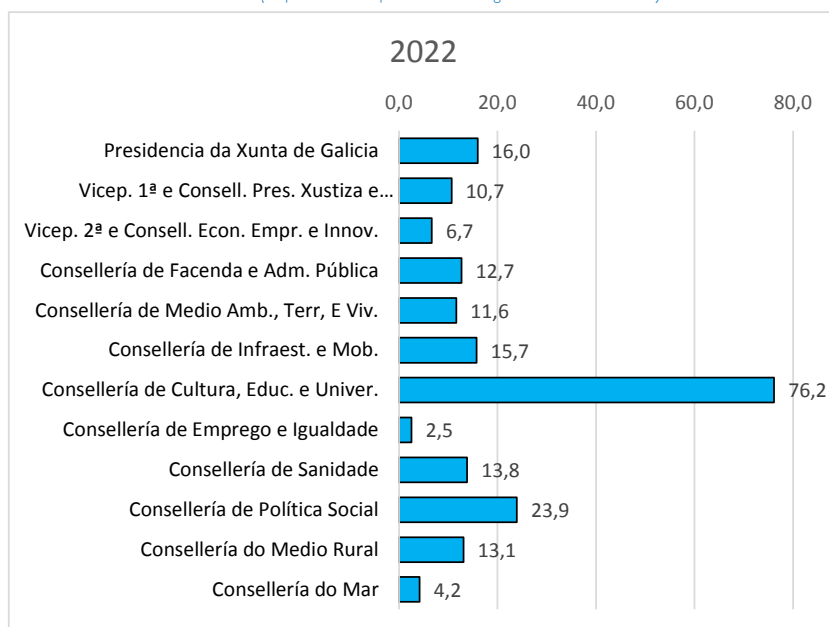


Fonte: Consellería de Facenda

A información por Consellería da porcentaxe do seu gasto destinado a infancia (Gráfico 8) mostra que, novamente, é a Consellería de Cultura, Educación e Universidade a que destina unha maior parte do seu orzamento a infancia e adolescencia (76,2%), seguida da Consellería de Política Social (23,9%). Pola contra, a Consellería de Emprego e Igualdade é a que presenta unha menor porcentaxe sobre o seu gasto total (2,5%).

<sup>1</sup> Porcentaxe referido ao orzamento consolidado, que comprende o das entidades con orzamento limitativo (Administración xeral, organismos autónomos e axencias públicas autonómicas e entidades públicas instrumentais de asesoramento ou consulta) e no que non se contemplan os gastos derivados da débeda pública (programa de gasto 911A).

Gráfico 8. Porcentaxe de gasto en infancia e adolescencia por Consellería  
(en porcentaxe respecto ao total de gasto de cada Consellería)



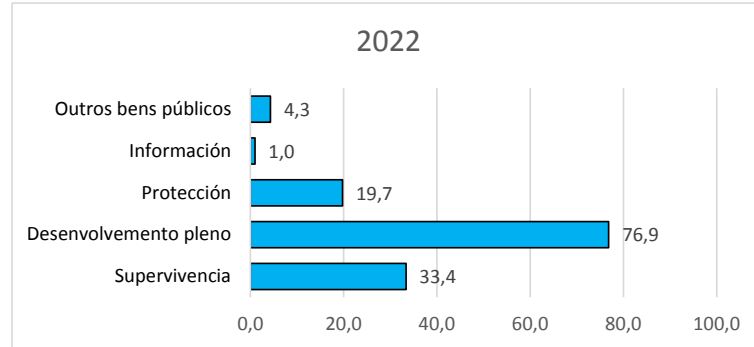
Fonte: Consellería de Facenda

## VII.2. Dereitos da infancia

Atendendo á clasificación do gasto segundo os dereitos da infancia (desenvolvemento pleno, supervivencia, protección, información e outros bens públicos) o gasto en desenvolvemento pleno é o máis elevado (76,9%), seguido do gasto en supervivencia (33,4%). En terceiro lugar estaría o gasto en protección (19,7%). Compre sinalar que un mesmo proxecto pode destinar os seus recursos a máis dun dereito, polo que a suma da porcentaxe de gasto segundo os dereitos da infancia supera o 100% (Gráfico 9).

O gasto que atinxe ao desenvolvemento pleno e a supervivencia recolle todos aqueles recursos, aptitudes e as contribucións necesarias para o desenvolvemento integral dos nenos e a súa supervivencia. Entre outros dereitos, inclúe unha alimentación axeitada, vivenda, educación, saúde, actividades culturais, tanto no que se refire aos medios para lograr estes dereitos como o acceso a eles. Pola súa banda, o gasto en protección recolle as dotacións comprometidas contra todo tipo de malos tratos, abandono ou explotación infantil.

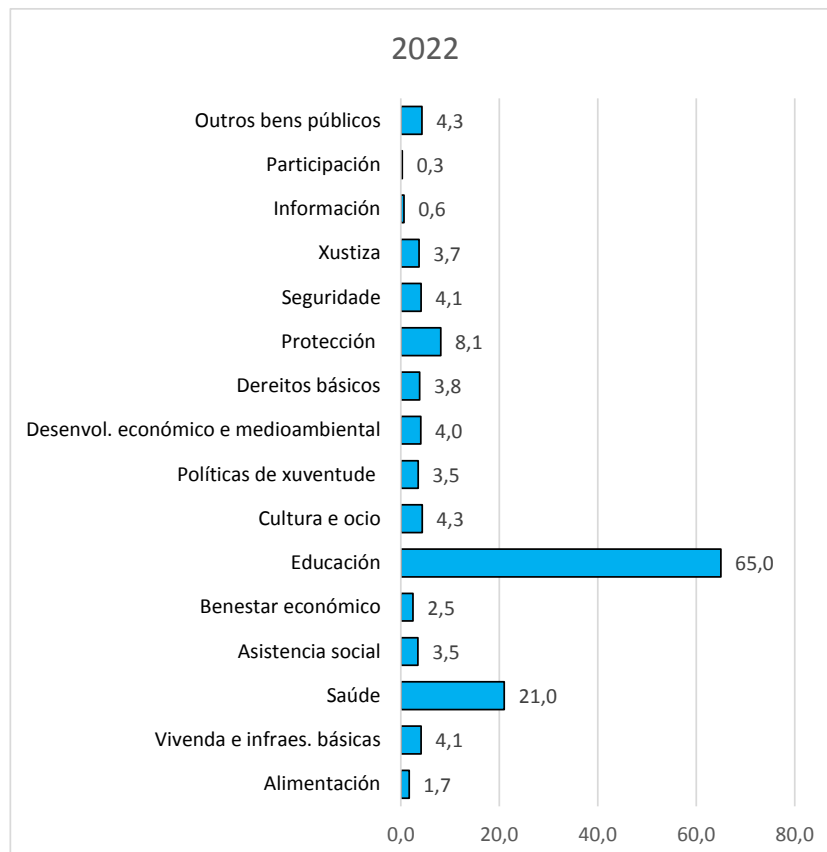
Gráfico 9. Percentaxe de gasto segundo os dereitos da infancia e adolescencia



Fonte: Consellería de Facenda

Unha maior desagregación dos dereitos mostra que é o gasto en educación o máis elevado (65,0%), seguido do gasto en saúde (21,0%). En terceiro lugar, estaría o gasto en protección (8,1%). O Gráfico 10 resume estes resultados.

Gráfico 10. Percentaxe de gasto segundo os dereitos da infancia e adolescencia



Fonte: Consellería de Facenda

### VII.3. A estrutura por categoría principal de gasto

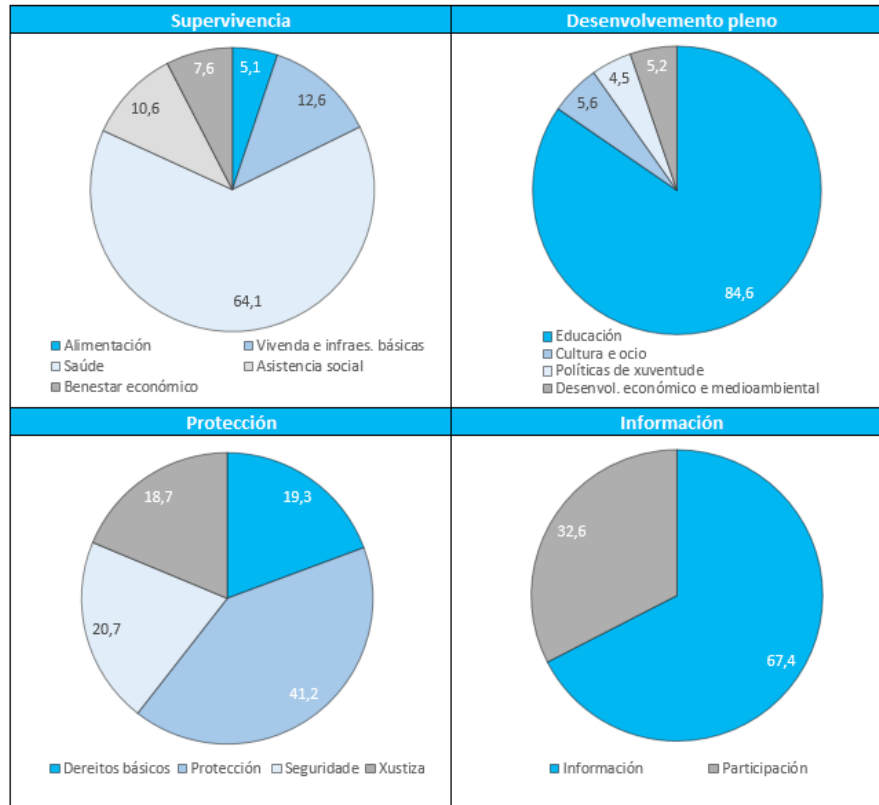
Como foi indicado no apartado anterior, as partidas da Xunta de Galicia con maior volume de recursos corresponden ao dereito ao desenvolvemento pleno. Dentro desta categoría encóntranse as seguintes subcategorías: Educación, Cultura e ocio, Políticas de xuventude e Desenvolvemento económico e medioambiental. Para atender a estes dereitos a Xunta destina 2.561 millóns de euros, sendo o dereito á educación, con un importe de 2.167 millóns de euros, o que supón unha maior porcentaxe (84,6%) dentro deste dereito.

En segundo lugar figuraban os recursos destinados á supervivencia, categoría na que se encontran as seguintes subcategorías: Alimentación, Vivenda e infraestruturas Básicas, Saúde, Asistencia social e Benestar Económico. Para atender a estes dereitos a Xunta destina 1.112 millóns de euros, sendo o dereito á saúde, con un importe de 700 millóns de euros, o que supón unha maior porcentaxe da categoría (64,1%).

No que atinxe ao dereito á protección, o importe orzamentado en 2022 ascende a 658 millóns de euros, neste apartado o 41,2% do gasto corresponde ao concepto de protección e o importe restante divídese nas subcategorías de Dereitos básicos (19,3%), Seguridade (20,7%) e Xustiza (18,7%).

Por último, na categoría de Información, o 67,4% do gasto orzamentado corresponde á categoría da información. O orzamento de 2022 previsto para este apartado é de 32 millóns de euros. O Gráfico 11 reflicte a porcentaxe de gasto por subcategorías dentro de cada categoría principal dos dereitos da infancia e adolescencia.

Gráfico 11. Porcentaxe de gasto dentro de cada categoría principal dos dereitos da infancia e adolescencia



Fonte: Consellería de Facenda

#### VII.4. Categorias de gasto en infancia

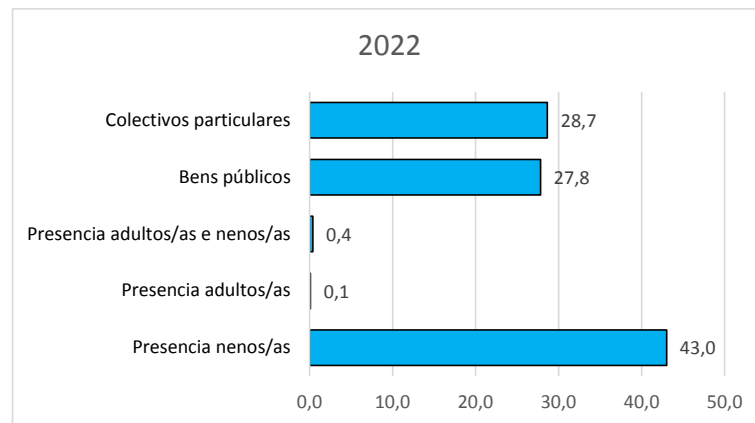
Utilizando como variable de clasificación as categorías de gasto: presenza de nenos, presenza de adultos, presenza de adultos e nenos, bens públicos e colectivos particulares (Gráfico 12), a maior parte do gasto corresponde a proxectos onde se require a presenza legal ou natural de nenos e nenas (43,0%), seguido daqueles gastos cuxo beneficio se dirixe a un determinado colectivo ou subconxunto da poboación total á que se refire o orzamento (28,7%) e dos gastos asociados a bens públicos (27,8%).

O primeiro caso comprendería aquel gasto para cuxa execución é necesaria a presenza legal ou natural de nenos e nenas, ou actividades relacionadas especificamente con nenos e nenas, pero non a presenza de adultos. Por exemplo, programas de educación infantil, gasto en formación de profesorado en etapas non universitarias ou axudas para mercar libros. O segundo caso recolle o gasto para o cal non é imprescindible ningún dos grupos (nenos e nenas e adultos) e diríxese a un grupo de poboación concreto cun orzamento particular.

As categorías de gasto con menor peso serían aquelas que exixen tanto a presenza de nenos e nenas e adultos (0,4%) e a presenza de adultos (0,1%).

No primeiro caso, os dous colectivos son complementarios, xa que este gasto deixaría de contemplarse en ausencia de un dos grupos. Este sería o caso por exemplo, de axudas familiares como as de maternidade ou paternidades, ao esixir tanto a presenza dos pais e nais como dos fillos e fillas para recibilas. No segundo caso recollería o gasto para cuxo beneficio se require a presenza de adultos, non sendo imprescindible a presenza de nenos e nenas. A Táboa I resume as categorías de gasto utilizadas e os importes asignados.

Gráfico 12. Porcentaxe de gasto segundo as categorías de gasto



Fonte: Consellería de Facenda

Táboa I: Categorias de gasto e dotación (en euros)

Categoría de gasto	Importe (€)
Presenza de nenos/as	1.433.429.817
Presenza de adultos/as	3.767.176
Presenza de adultos/as e nenos/as	13.460.556
Bens públicos	927.216.148
Colectivos particulares	955.070.468

Fonte: Consellería de Facenda