

MEMORIA TOMO I





# MEMORIA

## TOMO I



## CONTIDO

<b>I.</b>	<b>OS ORZAMENTOS XERAIS DA COMUNIDADE AUTÓNOMA DE GALICIA PARA O ANO 2022</b>	<b>7</b>
I.1.	ÁMBITO ORZAMENTARIO	9
I.2.	CONCILIACIÓN CO INVENTARIO DE ENTIDADES INTEGRANTES DA COMUNIDADE AUTÓNOMA	20
I.3.	CONTIDO DOS ORZAMENTOS	23
I.4.	ESTRUTURA ORZAMENTARIA	24
I.5.	HOMOXENEIZACIÓN DO ORZAMENTO 2021	26
<b>II.</b>	<b>O ORZAMENTO DA ADMINISTRACIÓN XERAL</b>	<b>27</b>
II.1.	INGRESOS	31
II.1.1.	SISTEMA DE FINANCIAMENTO AUTONÓMICO	33
II.1.2.	ANÁLISE POR CAPÍTULOS	41
II.1.3.	O ORZAMENTO DE BENEFICIOS FISCAIS PARA O ANO 2022	59
II.2.	GASTOS	79
II.2.1.	ANÁLISE POR CAPÍTULOS	85
II.2.2.	ANEXO SOBRE CONTRATOS DE COLABORACIÓN PÚBLICO-PRIVADA E CONCESIÓN DE OBRA PÚBLICA	110
II.2.3.	DETALLE DA CLASIFICACIÓN ECONÓMICA DAS SECCIÓN ORZAMENTARIAS	111
<b>III.</b>	<b>OS ORZAMENTOS DOS ORGANISMOS AUTÓNOMOS E DAS ENTIDADES PÚBLICAS INSTRUMENTAIS DE CONSULTA OU ASESORAMENTO</b>	<b>151</b>
III.1.	ORGANISMOS AUTÓNOMOS	154
III.2.	ENTIDADES PÚBLICAS INSTRUMENTAIS DE CONSULTA OU ASESORAMENTO	187
<b>IV.</b>	<b>OS ORZAMENTOS DAS AXENCIAS PÚBLICAS AUTONÓMICAS</b>	<b>193</b>
<b>V.</b>	<b>CONSOLIDACIÓN DOS ENTES CON ORZAMENTO LIMITATIVO</b>	<b>241</b>
V.1.	INGRESOS	246
V.2.	GASTOS	248

---

<b>VI.</b>	<b>ORZAMENTO EN TERMOS DE CONTABILIDADE NACIONAL</b>	<b>265</b>
<b>VII.</b>	<b>ENTIDADES PÚBLICAS EMPRESARIAIS</b>	<b>271</b>
<b>VIII.</b>	<b>CONSORCIOS AUTONÓMICOS</b>	<b>275</b>
<b>IX.</b>	<b>SOCIEDADES MERCANTÍS PÚBLICAS AUTONÓMICAS</b>	<b>279</b>
<b>X.</b>	<b>FUNDACIÓNS DO SECTOR PÚBLICO AUTONÓMICO</b>	<b>283</b>
<b>XI.</b>	<b>DATOS CONSOLIDADOS DO SECTOR PÚBLICO AUTONÓMICO</b>	<b>287</b>
<b>XII.</b>	<b>O MARCO XURÍDICO E ECONÓMICO. COMENTARIOS AO TEXTO ARTICULADO</b>	<b>293</b>
XII.1.	LEI DE ORZAMENTOS XERAIS DA COMUNIDADE AUTÓNOMA DE GALICIA PARA O ANO 2022	295
XII.2.	MEDIDAS FISCAIS E ADMINISTRATIVAS DE ACOMPAÑAMENTO PREVISTAS PARA A SÚA ENTRADA EN VIGOR NO ANO 2022	304



# OS ORZAMENTOS XERAIS DA COMUNIDADE AUTÓNOMA DE GALICIA PARA O ANO 2022





## I. OS ORZAMENTOS XERAIS DA COMUNIDADE AUTÓNOMA DE GALICIA PARA O ANO 2022

### I.1. ÁMBITO ORZAMENTARIO

O artigo 53.1 da Lei orgánica 1/1981, do 6 de abril, polo que se aproba o Estatuto de Autonomía de Galicia establece que “O orzamento será único e incluírá a totalidade dos gastos e ingresos da Comunidade Autónoma galega e dos organismos, institucións e empresas dela dependentes”. En virtude deste mandamento estatutario a lei de orzamentos, como norma que rexe e disciplina a actividade económico-financeira da comunidade autónoma, debe reflectir a totalidade dos gastos e ingresos do sector público autonómico, o que supón a concreción do principio de universalidade orzamentaria.

Consonte ao antedito principio e ao perímetro de consolidación do sistema europeo de contas (SEC -2010 en diante), os orzamentos xerais da comunidade autónoma estarán integridos por:

- a) Os orzamentos da Administración xeral, nos que se incorporarán os órganos estatutarios e consultivos.
- b) Os orzamentos dos organismos autónomos.
- c) Os orzamentos das entidades públicas instrumentais de asesoramento ou consulta, que consonte a disposición adicional sexta da Lei 16/2010, do 17 de decembro, de organización e funcionamento da Administración xeral e do sector público autonómico, terán a consideración de organismos autónomos para efectos orzamentarios.
- d) Os orzamentos das axencias públicas autonómicas.
- e) Os orzamentos de explotación e capital das entidades públicas empresariais a que fai referencia o artigo 89 da Lei 16/2010, do 17 de decembro, de organización e funcionamento da Administración xeral e do sector público autonómico.
- f) Os orzamentos de explotación e capital dos consorcios autonómicos a que fai referencia o artigo 95 da Lei 16/2010, do 17 de decembro, de organización e funcionamento da Administración xeral e do sector público autonómico.
- g) Os orzamentos de explotación e capital das sociedades mercantís públicas autonómicas aos que fai referencia o artigo 102 da Lei 16/2010, do 17 de decembro, de organización e funcionamento da Administración xeral e do sector público autonómico.
- h) Os orzamentos de explotación e capital das fundacións do sector público autonómico aos que fai referencia o artigo 113 da Lei 16/2010, do 17 de decembro, de organización e funcionamento da Administración xeral e do sector público autonómico.

- i) En todo caso, os orzamentos das demais entidades que estean clasificadas como administración pública da Comunidade Autónoma de Galicia, de acordo coas normas do sistema europeo de contas, agás as entidades que integran o sistema universitario de Galicia.

No orzamento da Administración xeral aparecen incluídas, en seccións singularizadas, os diferentes departamentos e órganos sen personalidade xurídica diferenciada que constitúen a Administración autonómica en sentido estrito. Ademais, inclúense outra serie de organismos de carácter estatutario ou que teñen a súa orixe nunha lei ordinaria que prevé a integración dos seus orzamentos nos da comunidade autónoma, aínda que dispoñen de completa independencia funcional. Desta forma, intégranse nos orzamentos xerais os do Parlamento de Galicia, o Consello de Contas, o Consello da Cultura Galega e o Consello Consultivo de Galicia. Finalmente, figuran como seccións independentes as transferencias ás corporacións locais, a débeda pública e os gastos de diversas consellerías, que pola peculiaridade das súas características e pola especial natureza dos gastos aconsellan a súa inclusión como seccións específicas.

Completando os orzamentos xerais da Comunidade Autónoma figuran os orzamentos das entidades instrumentais do sector público autonómico, definido este pola Lei 16/2010, do 17 de decembro, de organización e funcionamento da Administración xeral e do sector público autonómico.

Os orzamentos dos organismos autónomos, dan cobertura á actividade económico-financiera destas entidades públicas instrumentais, que poden exercer actividades de intervención, fomento, xestión de servizos públicos ou apoio á función administrativa en réxime de descentralización funcional.

Os orzamentos das entidades públicas instrumentais de asesoramento ou consulta, que consonte a disposición adicional sexta da Lei 16/2010, do 17 de decembro, de organización e funcionamento da Administración xeral e do sector público autonómico, teñen a consideración de organismos autónomos para efectos orzamentarios.

Os orzamentos das axencias públicas autonómicas creadas polo Consello da Xunta e facultadas para exercer potestades administrativas recollen os recursos para o cumprimento de programas específicos correspondentes a políticas públicas da Administración Xeral da Comunidade Autónoma de Galicia, en réxime de descentralización funcional e xestión por obxectivos. Cómpre salientar a este respecto que as entidades instrumentais ás que se refire o apartado cinco da Disposición Transitoria Terceira da Lei 16/2010, do 17 de decembro, se adecuarán ao disposto na citada lei para as axencias públicas autonómicas.

As entidades públicas empresariais, como entes instrumentais aos que se lles encomenda a realización, consonte criterios de xestión empresarial, de actividades prestacionais, de xestión de servizos públicos ou de produción de bens de interese público susceptibles de contraprestación, presentan orzamentos de explotación e capital que dan cobertura á súa actividade.

Os orzamentos dos consorcios autonómicos, constituídos mediante convenio pola administración xeral con outras administracións públicas para a xestión de servizos da súa competencia ou para a consecución de fins de interese común, así como con entidades privadas sen ánimo de lucro, están integrados polos seus orzamentos de explotación e de capital.

As sociedades mercantís públicas autonómicas consideradas pola Lei 16/2010, do 17 de decembro, como outras entidades instrumentais do sector público autonómico, presentan orzamentos de explotación e orzamentos de capital.

Por último, os orzamentos de explotación e capital das fundacións do sector público autonómico presentan os estados financeiros necesarios para a realización dos seus fins de interese xeral.

Na elaboración dos orzamentos tense en conta que o día 1 de setembro de 2014 entrou en vigor o Regulamento do Parlamento Europeo e do Consello N° 549/2013, polo que se establece o novo Sistema de Contas Nacionais e Rexionais (SEC-2010) que reempraza ao anterior Sistema Europeo de Contas SEC-95.

Entre os cambios metodolóxicos que incorpora o SEC-2010 no ámbito das contas públicas cabe citar os relativos á capitalización dos gastos de I+D, o tratamento dos swaps de intereses, a asignación dos impostos á unidade das administracións públicas que este habilitada para a súa existencia, de xeito que o IVA e os impostos especiais que anteriormente rexistrábanse nas contas do sector das comunidade autónomas como impostos propios e, simultaneamente, como menores impostos do Estado, pasan a rexistrarse como impostos estatais e impútanse como gasto do Estado ás comunidades en concepto de transferencias correntes entre administracións públicas.

Entre todos os cambios destaca pola súa importancia a incorporación dun capítulo sobre a elaboración das contas das Administracións Públicas. Ao respecto introduce importantes modificacións que se dirixen ao reforzamento do criterio de control público da entidade, ampliando os indicadores que deben terse en conta para determinar se unha entidade está controlada ou non polas administracións públicas. Entre estes indicadores teñen especial relevancia os seguintes: determinar se a administración é o cliente principal; avaliar o grao de participación da administración no financiamento da súa actividade; comprobar o control público no nomeamento ou na revogación do persoal directivo; e, finalmente, verificar o control público dos principais comités da entidade.

En consecuencia, no SEC-2010, ademais de aplicar a “regra do 50%”, é dicir, que as vendas cobren máis do 50% dos custos de produción, téñense en conta algúns dos criterios cualitativos adicionais mencionados para asegurar si realmente a unidade opera en condicións de mercado ou debe revisarse a súa clasificación e integrarse no sector de Administración Pública. Así mesmo, no novo sistema modifícase o cálculo do rateo vendas/costos que se emprega para aplicar a “regra do 50%”. En particular, é necesario subliñar que debe ser incluído o custo de capital, custos financeiros netos, como custo de produción.



Desta forma, preséntanse os orzamentos da comunidade autónoma para o exercicio 2022 considerándose os das entidades que se definen a continuación, incluídas dentro do perímetro de consolidación definido polo SEC-2010, con excepción das entidades que integran o sistema universitario de Galicia, así como o resto de entidades con participación maioritaria da Xunta de Galicia.

Como organismos autónomos figuran os seguintes:

Escola Galega de Administración Pública.

Academia Galega de Seguridade Pública.

Instituto Galego de Estatística.

Instituto Galego da Vivenda e Solo.

Instituto de Estudos do Territorio.

Instituto Galego do Consumo e da Competencia.

Servizo Galego de Saúde.

Instituto Galego de Seguridade e Saúde Laboral.

Fondo Galego de Garantía Agraria.

**Como entidades públicas instrumentais de consulta ou asesoramento figuran as seguintes:**

Consello Económico e Social de Galicia.

Consello Galego de Relacións Laborais.

**Como axencias públicas autonómicas inclúense as seguintes:**

Axencia para a Modernización Tecnolóxica de Galicia.

Axencia de Turismo de Galicia.

Axencia Galega de Emerxencias.

Axencia Tributaria de Galicia.

Axencia Galega de Infraestruturas.

Instituto Enerxético de Galicia.

Instituto Galego de Promoción Económica.

Axencia Galega de Innovación.

Axencia Galega da Industria Forestal.

Axencia Galega das Industrias Culturais.

Axencia Galega para a Xestión do Coñecemento en Saúde.

Axencia Galega de Sangue, Órganos e Tecidos.

Axencia Galega de Servizos Sociais.

Axencia Galega de Desenvolvemento Rural.

Axencia Galega da Calidade Alimentaria.

Instituto Tecnolóxico para o Control do Medio Mariño de Galicia.

#### Como entidades públicas empresarias figuran as seguintes:

- Consellería de Infraestruturas e Mobilidade:  
Augas de Galicia.
- Consellería do Mar:  
Portos de Galicia.

#### Como consorcios autonómicos figuran os seguintes:

- Vicepresidencia Iª e Consellería de Presidencia, Xustiza e Turismo:  
Consortio Local dos Peares.
- Consellería de Medio Ambiente, Territorio e Vivenda:  
Axencia de Protección da Legalidade Urbanística.  
Centro Extensión Universitaria e Divulgación Ambiental de Galicia.  
Consortio Casco Vello de Vigo.
- Consellería de Infraestruturas e Mobilidade:  
Consortio para a Xestión e Explotación da Rede Básica de Abastecemento de auga aos Consellos de Cervo e Burela

- Consellería de Cultura, Educación e Universidade:  
Axencia para a Calidade do Sistema Universitario de Galicia.
- Consellería de Política Social:  
Consortio Galego de Servizos de Igualdade e do Benestar.

### Como sociedades mercantís públicas autonómicas inclúense as que seguen:

- Presidencia da Xunta de Galicia:  
Corporación Radio Televisión de Galicia S.A.  
  
Redes de Telecomunicación Galegas Retegal, S.A.
- Vicepresidencia 1ª e Consellería de Presidencia, Xustiza e Turismo:  
Sociedade Anónima de Xestión do Plan Xacobeo.
- Vicepresidencia 2ª e Consellería de Economía, Empresa e Innovación:  
Sociedade Galicia Calidade, S.A.  
  
Xesgalicia, Sociedade Xestión Entidades de Capital Risco, S.A.  
  
Sodiga Galicia, Sociedade de Capital Risco.  
  
Parque Tecnolóxico de Galicia, S.A.
- Consellería de Medio Ambiente, Territorio e Vivenda:  
Sociedade Galega de Medio Ambiente, S.A.  
  
Xestión do Solo de Galicia-Xestur, S.A.
- Consellería de Infraestruturas e Mobilidade:  
Sociedade Pública de Investimentos de Galicia, S.A.
- Consellería de Sanidade  
Galaria, Empresa Pública de Servizos Sanitarios, S.A.
- Consellería do Medio Rural:

Xenética Fontao, S.A.

Empresa Pública de Servicios Agrarios Galegos, S.A.

### Como fundacións do sector público autonómico figuran as seguintes:

- Presidencia da Xunta de Galicia:  
Fundación Deporte Galego.
- Vicepresidencia 1ª e Consellería de Presidencia, Xustiza e Turismo:  
Fundación Semana Verde de Galicia.  
  
Fundación Galicia Europa.
- Vicepresidencia 2ª e Consellería de Economía, Empresa e Innovación:  
Fundación Feiras e Exposicións de Lugo.  
  
Fundación Centro Tecnolóxico de Supercomputación de Galicia.  
  
Instituto Feiral de A Coruña.  
  
Fundación de Exposicións e Congresos de A Estrada.  
  
Fundación Centro Galego de Artesanía e Deseño.  
  
Fundación Feiras e Exposicións de Ourense.
- Consellería de Cultura, Educación e Universidade:  
Fundación Pública Galega Rof Codina.  
  
Fundación Pública Cidade da Cultura de Galicia.  
  
Fundación Pública Camilo José Cela
- Consellería de Emprego e Igualdade:  
Fundación Galega de Formación para o Traballo.
- Consellería de Sanidade:  
Fundación Instituto Galego de Oftalmoloxía.  
  
Fundación Pública Urxencias Sanitarias de Galicia 06 I.



Fundación Pública Galega de Medicina Xenómica.

- Consellería de Política Social:  
Fundación Pública Galega para a Tutela de Persoas Adultas.
  
- Consellería do Medio Rural:  
Fundación Centro Tecnolóxico da Carne.
  
- Consellería do Mar:  
Fundación Centro Tecnolóxico do Mar.

Ambito dos Orzamentos Xerais para o ano 2022						
Seccións	Organismos Autónomos	Entidades Públicas Instrumentais Consulta ou Asesoramento	Axencias Públicas Autónomas	Entidades Públicas Empresariais	Consortios Autonómicos	Sociedades Mercantís Públicas Autónomas
01 Parlamento						Fundación do Sector Público Autonómico
02 Consello de Contas						
03 Consello da Cultura Galega						
04 Presidencia de Xunta			Amega	RETEGAL S.A. Corporación Radio e Televisión de Galicia S.A.	F. Deporte Gallego	
05 Vicepresidencia primeira, CI, de Presidencia, Xustiza e Turismo	AGASP		Axencia Galega de Emerxencias Axencia de Turismo de Galicia	Consortio Local Os Pulares	F. Semana Verde de Galicia F. Galicia Europa	
06 Vicepresidencia segunda e CI, de Economía, Empresa e Innoveción	Instituto Gallego de Consumo e da Competencia		IGAPE Axencia Gallega de Innovación Axencia Instituto Enerxético de Galicia Axencia Gallega de Industria Forestal	Xes Galicia S.A. Solega Galicia Galicia Calidade S.A. Parque Tecnolóxico de Galicia	F. Feiras e Exposicións de Lugo F. Feiras e Exposicións de Ourense F. Galega Centro Tecnolóxico de Supercomputación de Galicia F. de Exposicións e Congresos de Estrada F. Instituto Feiral da Coruña F. Pública Artesanía de Galicia	
07 CI de Farienda e Adm. Pública	IGE EGAP	CES	Axencia Tributaria de Galicia			
08 CI de Medio Ambiente, Territorio e Vivenda	IET IGVS			APUJ Estación Universitaria e Divulgación Ambiental de Galicia Consortio Casco Vello de Vigo		
Orzamento consolidado da comunidade autónoma			Entidades públicas que presentan PAIF			

Ámbito dos Orzamentos Xerais para o ano 2022 (continuación)						
Seccións	Organismos Autónomos	Entidades Públicas Instrumentais Consulta ou Asesoramento	Agencias Públicas Autonómicas	Entidades Públicas Empresariais	Consorcios Autonómicos	Sociedades Mercantís Públicas Autonómicas
09 C/ de Infraestruturas e Mobilidade			Avencia Galega de Infraestruturas	Augas de Galicia	C. Xestión e Explot. da rede básica de abastecemento aos Concellos de Corvo e Burela	SPI Galicia S.A.
10 C/ de Cultura, Educación e Universidade			Agadic		Avencia para a Calidade do Sistema Universitario de Galicia	F. P. Galega Ref Codina F. P. Cidade da Cultura F. P. Camilo José Cela
11 C/ de Emprego e Igualdade	Instituto Galego de Seguridade e Saúde Laboral	Consello Galego de Relacións Laborais				F. Galega da Formación para o Traballo
12 C/ de Sanidade	Sergas		Avencia Galega Xestión do Coñecemento en Saúde Avencia Galega de Sangue, Órganos e Tecidos			F. Instituto Galego de Oftalmoloxía F. Pública Urxencias Sanitarias de Galicia 061 F. Pública Galega de Medicina Xenómica
13 C/ de Política Social			Avencia Galega de Servizos Sociais			F. P. Galega para a Tutele de Penseas Adultas
14 C/ do Medio Rural	FOGGA		Agader Agacal			Xenética Fontao S.A. Seaga S.A.
15 C/ do Mar			Intecmar	Portos de Galicia		F. Centro Tecnolóxico do Mar
20 Consello Consultivo de Galicia						
21 Transferencias a CC.LL.						
22 Debeda Pública da CA						
23 Gastos de diversas Consellerías						
Orzamento consolidado da comunidade autónoma						
Entidades públicas que presentan PAIF						

## I.2. CONCILIACIÓN CO INVENTARIO DE ENTIDADES INTEGRANTES DA COMUNIDADE AUTÓNOMA

Os acordos do Consello de Política Fiscal e Financeira do 10 de abril de 2003, publicados mediante Orde HAC/2283/2003 do 31 de xullo, establecen a obriga de formular e manter actualizado o inventario de entidades integrantes do sector público autonómico, aos efectos da súa inclusión nas distintas categorías previstas na Lei 18/2001, do 12 de decembro, Xeral de Estabilidade Orzamentaria, letra c) do artigo 2.1 e artigo 2.2; preceptos que tras a entrada en vigor da Lei orgánica 2/2012, do 27 de abril, de Estabilidade Orzamentaria e Sustentabilidade Financeira, se refiren ao artigo 2 apartado 1b) e 2 de dita lei orgánica.

En materia de contabilidade nacional, o Instituto Nacional de Estatística, a Intervención Xeral da Administración do Estado e o Banco de España, son as institucións competentes para clasificar as entidades que compoñen o sector público.

A tal efecto, a Intervención Xeral do Estado comunica anualmente as entidades dependentes da Xunta de Galicia e que conforman o sector público autonómico. Sendo obriga da administración autonómica facilitar toda a información necesaria para manter actualizado o inventario de entes.

Presidencia da Xunta de Galicia				
Entidades	Clasificación	IGAE	Sector	Orzamento
Fundación Deporte Galego	FUNDACION	SI	AP	SI
Corporación Radio e Televisión de Galicia S.A.	SOCIEDADES	SI	AP	SI
Sociedade Redes de Telecomunicacións Galegas Retegal, S.A	SOCIEDADES	SI	AP	SI

Vicepresidencia primeira e Consellería de Presidencia, Xustiza e Turismo				
Entidades	Clasificación	IGAE	Sector	Orzamento
Consortio Os Peares	CONSORCIO	SI	AP	SI
Fundación Galicia Europa	FUNDACION	SI	AP	SI
Fundación Semana Verde de Galicia	FUNDACION	SI	AP	SI
Sociedade Anónima de Xestión do Plan Xacobeo, S.A.	SOCIEDADES	SI	AP	SI

Vicepresidencia segunda e Consellería de Economía, Empresa e Innovación				
Entidades	Clasificación	IGAE	Sector	Orzamento
Fundación Pública Artesanía de Galicia	FUNDACION	SI	AP	SI
Fundación Centro Tecnolóxico de Supercomputación de Galicia	FUNDACION	SI	AP	SI
Fundación de Exposicións e Congresos de A Estrada	FUNDACION	SI	AP	SI
Fundación Feiras e Exposicións de Lugo	FUNDACION	SI	AP	SI
Instituto Feiral de A Coruña	FUNDACION	SI	AP	SI
Fundación Feiras e Exposicións de Ourense	FUNDACION	SI	ENF	SI
Sodiga Galicia, Sociedade de Capital Risco	SOCIEDADES	SI	AP	SI
Xesgalicia Sociedade Xestión Entidades de Capital Risco S.A	SOCIEDADES	SI	AP	SI
Sociedade Galicia Calidade, S.A	SOCIEDADES	SI	AP	SI
Parque Tecnolóxico de Galicia S.A	SOCIEDADES	SI	AP	SI

Consellería de Medio Ambiente, Territorio e Vivenda				
Entidades	Clasificación	IGAE	Sector	Orzamento
Axencia de Protección da Legalidade Urbanística	CONSORCIO	SI	AP	SI
Centro Extensión Universitaria e Divulgación ambiental de Galicia	CONSORCIO	SI	AP	SI
Consortio Casco Vello de Vigo	CONSORCIO	SI	AP	SI
Sociedade Galega de Medioambiente S.A	SOCIEDADES	SI	ENF	SI
Xestión do Solo de Galicia - Xestur, S.A	SOCIEDADES	SI	AP	SI

Consellería de Infraestruturas e Mobilidade				
Entidades	Clasificación	IGAE	Sector	Orzamento
Consortio para a Xestión e Explotación da rede básica de abastecemento aos Concellos de Cervo e Burela	CONSORCIO	SI	AP	SI
Augas de Galicia	EPE	SI	AP	SI
Sociedade Pública de Inversións de Galicia S.A	SOCIEDADES	SI	AP	SI

Consellería de Cultura, Educación e Universidade				
Entidades	Clasificación	IGAE	Sector	Orzamento
Axencia para a Calidade do Sistema Universitario de Galicia	CONSORCIO	SI	AP	SI
Fundación Pública Cidade da Cultura de Galicia	FUNDACION	SI	AP	SI
Fundación Pública Camilo José Cela	FUNDACION	SI	AP	SI
Fundación Pública Galega Rof Codina	FUNDACION	SI	AP	SI

Consellería de Emprego e Igualdade				
Entidades	Clasificación	IGAE	Sector	Orzamento
Fundación Galega da Formación para o Traballo	FUNDACION	SI	AP	SI

Consellería de Sanidade				
Entidades	Clasificación	IGAE	Sector	Orzamento
Fundación Instituto Galego de Oftalmoloxía	FUNDACION	SI	AP	SI
Fundación Pública Urgencias Sanitarias de Galicia 061	FUNDACION	SI	AP	SI
Fundación Pública Galega de Medicina Xenómica	FUNDACION	SI	AP	SI
Galaria, Empresa Pública de Servizos Sanitarios S.A	SOCIEDADES	SI	AP	SI
Consortio Oncolóxico de Galicia	CONSORCIO	SI	P	NON (2)

Consellería de Política Social				
Entidades	Clasificación	IGAE	Sector	Orzamento
Consortio Galego de Servizos de Igualdade e Benestar	CONSORCIO	SI	AP	SI
Fundación Pública Galega para a tutela de persoas adultas	FUNDACION	SI	AP	SI

Consellería do Medio Rural				
Entidades	Clasificación	IGAE	Sector	Orzamento
Fundación Centro Tecnolóxico da Carne	FUNDACION	SI	AP	SI
Empresa Publica de Servicios Agrarios Galegos S.A (SEAGA)	SOCIEDADES	SI	AP	SI
Xenética Fontao S.A	SOCIEDADES	SI	ENF	SI

Consellería do Mar				
Entidades	Clasificación	IGAE	Sector	Orzamento
Portos de Galicia	EPE	SI	ENF	SI
Fundación Centro Tecnolóxico do Mar	FUNDACION	SI	AP	SI

(1) Non cumpren a obriga de presentar o orzamento

(2) Sen actividade

AP: Administración Pública

ENF: Empresa non financeira

EF: Empresa financeira

P: Pendente de clasificación, en estudo

### I.3. CONTIDO DOS ORZAMENTOS

Respecto ao contido da lei de orzamentos, podemos distinguir dous compoñentes claramente diferenciados.

Por un lado, o texto articulado que contén a ordenación xurídica da actividade económico financeira, especificamente aplicable aos orzamentos do ano 2022, e concrétese na aprobación dos orzamentos; é dicir a, previsión dos ingresos que se espera realizar e a autorización dos gastos que como máximo se poderán recoñecer, así coma unha serie de normas de diverso calado que se consideran necesarias para conseguir unha mellor xestión dos recursos e dos créditos orzamentarios.



En segundo lugar, os estados numéricos de ingresos e gastos cuantifican e detallan as estimacións dos dereitos económicos, que se prevén liquidar, e a distribución dos créditos autorizados para a execución dos diferentes programas de gasto, así como os estados financeiros das entidades públicas empresariais, sociedades mercantís públicas autonómicas, consorcios e fundacións do sector público autonómico.

#### I.4. ESTRUCTURA ORZAMENTARIA

No referente a súa estrutura, os orzamentos xerais da comunidade autónoma axústanse ás seguintes regras:

1. Os estados de gastos son elaborados aplicando unha clasificación funcional por programas, que identifica a finalidade do gasto. Por outro lado, a clasificación orgánica proporciona información sobre o axente que realiza o gasto, e a clasificación económica identifica a natureza do mesmo.
2. Para cada programa de gasto, establécense os obxectivos estratéxicos e operativos que se pretenden conseguir cos recursos que se lle asignan e, tamén, cando resulta posible, os indicadores de seguimento que se consideran adecuados para analizar o grao de consecución deses obxectivos.
3. Os gastos correntes e os gastos de capital preséntanse de forma separada, e a súa clasificación económica seguirá os seguintes criterios:
  - Nos créditos para gastos correntes, distinguiranse os necesarios para o funcionamento dos servizos, os gastos financeiros e as transferencias correntes.
  - Nos créditos para gastos de capital, distinguiranse os de investimentos reais, as transferencias de capital e as variacións de activos e pasivos financeiros.

Conforme ás regras indicadas, o gasto orzamentario adopta unha tripla clasificación:

1. Funcional por programas, que permite coñecer o destino ou finalidade do gasto.
2. Orgánica, que identifica ao órgano xestor que asume a realización do gasto.
3. Económica, que informa sobre a concreción do gasto segundo a súa natureza económica.

Polo que respecta aos estados de ingresos, que expresan a contía e natureza da totalidade dos recursos previstos para o financiamento dos gastos autorizados no exercicio, presentan unha clasificación moito máis acoutada ou sinxela. De conformidade co artigo 49 do Texto Refundido da Lei de Réxime Financeiro e Orzamentario de Galicia, aprobado por Decreto Lexislativo 1/1999, do 7 de outubro, presentarán unicamente unha clasificación económica, distinguindo entre os que corresponden a operacións correntes e a operacións de capital. Isto é debido á aplicación dos principios xerais de caixa única e non afectación dos ingresos públicos.





Por último, en canto a estrutura orzamentaria, podemos establecer unha diferenza fundamental en base ao carácter limitativo ou non dos orzamentos das diferentes entidades que integran o perímetro de consolidación:

- I. As entidades con orzamento limitativo, presentan as súas contas en forma de orzamento administrativo, e son: a administración xeral, organismos autónomos, entidades públicas instrumentais de consulta ou asesoramento e axencias públicas autonómicas.

As demais entidades, non suxeitas a orzamento limitativo, presentan os seus orzamentos en forma de conta financeira e son as entidades públicas empresariais, consorcios e sociedades mercantís públicas autonómicas, fundacións do sector público autonómico e demais entes non suxeitos a orzamentos limitativos.

### I.5. HOMOXENEIZACIÓN DO ORZAMENTO 2021

Os orzamentos de 2021 estiveron marcados por unha situación de crise sanitaria a nivel mundial motivada pola irrupción do virus COVID-19, polo que os recursos que sustentaron as políticas de gasto recollidas nas contas do 2021 tiveron unhas características especiais motivadas pola realidade que conforma esta crise sanitaria.

Así no ano 2021 o Goberno de España transfire un fondo extraordinario non consolidable de 13.486 millóns de euros destinado a financiar os gastos extraordinarios motivados pola pandemia. Este fondo é financiado con endebedamento extraordinario.

En función da información transmitida no Consello de Política Fiscal e Financeira, Galicia orzamentou o dito fondo con 685 millóns de euros o pasado ano, resultado de aplicar o 1,1% ao PIB estimado de Galicia para 2021.

Todo isto fai necesario homoxeneizar as cifras inicialmente aprobadas nese exercicio co fin de proporcionar un marco axeitado de análise que permita realizar comparacións co orzamento de 2022. Esta homoxeneización permite visualizar o incremento do gasto consolidable nas contas autónomas.



## O ORZAMENTO DA ADMINISTRACIÓN XERAL



## II. O ORZAMENTO DA ADMINISTRACIÓN XERAL

A maior parte da actividade económico-financieira do sector público autonómico canalízase a través dos orzamentos da Administración xeral. Directamente, por medio da xestión que desenvolven as distintas seccións orzamentarias ou, indirectamente, a través das transferencias de financiamento aos organismos autónomos, axencias públicas autonómicas e consorcios autonómicos e, en menor medida, coas entidades públicas empresarias que completan o seu financiamento con importantes ingresos propios. Do mesmo xeito, financia á maioría das sociedades mercantís públicas autonómicas e fundacións que integran o sector público autonómico.

Os orzamentos da Administración xeral constitúen o 97,4% do total de ingresos consolidados do sector público autonómico, que ascenden a 13.117,9 millóns de euros.

Polo que respecta aos organismos autónomos e ás axencias públicas, as transferencias configuran a maior parte dos seus recursos, salvo certas excepcións. Destacan no ano 2022 os ingresos propios do Sergas correspondentes, entre outros, á prestación de servizos que satisfán as compañías aseguradoras como consecuencia da atención médica derivada de accidentes do tráfico e polas mutuas patronais, por accidentes de traballo. Conta, ademais, con diversas subvencións finalistas que recibe directamente, como as destinadas ao Control da Incapacidade Temporal, os Fondos de Cohesión Sanitaria e de Garantía Asistencial, e a Asistencia Sanitaria que lle transfere o Estado.

Dentro das axencias públicas autonómicas, destacan os ingresos do Instituto Galego de Promoción Económica que conta, en 2022, con importantes ingresos propios de carácter financeiro, procedentes do reintegro de préstamos concedidos, do fondo de activos financeiros e o fondo de investimentos estratéxicos de Galicia.

Con diferentes matices, o papel financiador da Administración Xeral tamén é relevante no caso das entidades públicas empresarias. Non obstante, destacan as taxas pola prestación de servizos nos portos e polas ocupacións lucrativas do dominio público portuario de Portos de Galicia e en Augas de Galicia, o Canon da Auga e o Coeficiente de Vertedura, tributos creados pola Lei 9/2010, do 4 de novembro, de augas de Galicia, que representan a maior parte dos seus ingresos de xestión ordinaria.

Por último, as transferencias das consellerías revisten unha intensidade moi distinta nas sociedades mercantís públicas autonómicas, que dispoñen dun cadro de recursos moito máis diversificado que as restantes entidades que se integran nos orzamentos da comunidade autónoma.

Hai que reiterar que Galicia anticipouse ao resto de autonomías no establecemento dun marco de disciplina fiscal que permitise alcanzar a sostibilidade financeira. Así, no 2011 aprobou a Lei 2/2011, do 16 de xuño, de disciplina e sustentabilidade orzamentaria, pola que se consolidou legalmente a fixación “a priori” do límite de gasto non financeiro como medida de garantía do

cumprimento do obxectivo de estabilidade e da regra de gasto dentro do proceso de elaboración orzamentaria. Ao amparo do apartado 1 do artigo 12 da Lei 2/2011, o Consello da Xunta de Galicia acordou, o 29 de xullo, fixar o límite de gasto non financeiro dos orzamentos xerais da comunidade autónoma para o exercicio 2022 en 11.571 millóns de euros.

O gasto non financeiro, recolleito nos orzamentos da comunidade autónoma para 2022, supera o importe establecido no citado teito de gasto como consecuencia do incremento dos fondos finalistas recibidos do Estado, segundo o disposto no apartado 2 do artigo 12 da Lei, que permite axustar o límite aprobado nas variacións dos ingresos do sistema de financiamento autonómico e dos fondos finalistas que recolla o proxecto de presupostos xerais do Estado. Deste xeito, o importe total dos gastos non financeiros alcanza o importe de 11.627,4 millóns de euros.

Estes orzamentos, ao igual que aconteceu nos orzamentos do ano anterior, recollen grandes partidas extraordinarias que non se replicarán no futuro: a transferencia extraordinaria para compensar a liquidación negativa do sistema de financiamento autonómico do ano 2020 e o importe recibido do Estado para compensar o prexuízo xerado ás CCAA como consecuencia da implantación no IVE do Subministro de información inmediata no ano 2017, tal e como sentenciou o Tribunal Supremo.

Estes orzamentos orientaranse a desenvolver as liñas de actuación encamiñadas a impulsar a recuperación da actividade económica e o emprego, partindo da estratexia Next Generation Galicia e do Plan estratéxico de Galicia, baseados no crecemento sostible e cohesionado social e territorialmente, profundizando na innovación e o coñecemento como vía de desenvolvemento da nosa comunidade autónoma.

Garántense, ademais, os medios e o persoal precisos nos eidos sanitario e educativo para prestar un servizo público de calidade na volta á normalidade, unha vez superada a pandemia. Refórzanse as políticas sociais para asegurar que a recuperación chegue a todos. E acelérase a reforma da Administración pública autonómica, de cara a un servizo ao cidadán máis accesible, áxil, de máis calidade e máis eficiente, dixital e transparente.

## II.1. INGRESOS

Os ingresos totais previstos para a Administración Xeral ascenden a 12.777,9 millóns de euros incrementándose en 328 millóns de euros, un 2,6% respecto aos do ano 2021, debido ao incremento dos non financeiros nun 9,2%, xa que os financeiros caen nun 25,3%.

### Orzamento de Ingresos da Xunta de Galicia

Distribución económica								
Capítulos	2021	2021 Consolidable	2022	Variación 2022/2021C		Valor Relativo		
				Importe	%	2021C	2022	
I	Impostos directos	2.747.988	2.747.988	2.843.932	95.944	3,5	22,1	22,3
II	Impostos indirectos	3.337.412	3.337.412	3.094.325	-243.087	-7,3	26,8	24,2
III	Taxas, prezos e outros ingresos	90.246	90.246	93.457	3.211	3,6	0,7	0,7
IV	Transferencias correntes	3.561.385	2.876.290	3.593.736	717.445	24,9	23,1	28,1
V	Ingresos patrimoniais	2.244	2.244	17.983	15.739	701,3	-	0,1
	<b>OPERACIÓNS CORRENTES</b>	<b>9.739.276</b>	<b>9.054.181</b>	<b>9.643.433</b>	<b>589.252</b>	<b>6,5</b>	<b>72,7</b>	<b>75,5</b>
VI	Alleamento de investimentos reais	90	90	230	140	155,6	-	-
VII	Transferencias de capital	1.032.921	1.032.921	1.369.465	336.543	32,6	8,3	10,7
	<b>OPERACIÓNS DE CAPITAL</b>	<b>1.033.011</b>	<b>1.033.011</b>	<b>1.369.695</b>	<b>336.683</b>	<b>32,6</b>	<b>8,3</b>	<b>10,7</b>
	<b>TOTAL OPERACIÓNS NON FINANCEIRAS</b>	<b>10.772.287</b>	<b>10.087.192</b>	<b>11.013.127</b>	<b>925.935</b>	<b>9,2</b>	<b>81,0</b>	<b>86,2</b>
VIII	Activos financeiros	2.213	2.213	1.942	-270	-12,2	-	-
IX	Pasivos financeiros	2.360.521	2.360.521	1.762.840	-597.682	-25,3	19,0	13,8
	<b>TOTAL OPERACIÓNS FINANCEIRAS</b>	<b>2.362.734</b>	<b>2.362.734</b>	<b>1.764.782</b>	<b>-597.952</b>	<b>-25,3</b>	<b>19,0</b>	<b>13,8</b>
	<b>Total</b>	<b>13.135.021</b>	<b>12.449.926</b>	<b>12.777.909</b>	<b>327.983</b>	<b>2,6</b>	<b>100,0</b>	<b>100,0</b>

(Miles de Euros)

Os ingresos por operacións correntes incrementáanse neste exercicio en 589,3 millóns de euros, un 6,5% máis co ano anterior. As causas do bo comportamento destes ingresos responden a dous factores:

Os impostos directos incrementáanse nun 3,5%, derivado sobre todo do incremento das entregas a conta do IRPF nun 9,7% con respecto ao ano anterior. Neste capítulo, tamén se incrementa o imposto de sucesións e doazóns en 30 millóns de euros.

As transferencias correntes incrementáanse nun 24,9%, derivado sobre todo da transferencia extraordinaria para compensar a liquidación negativa do sistema de financiamento autonómico, do ano 2020, e o importe recibido do Estado para compensar o prexuízo xerado ás CCAA como consecuencia da implantación no IVE do Subministro de información inmediata no ano 2017, incrementáronse tamén as subvencións finalistas procedentes do Estado e da Seguridade Social nun 13%.

Por último, neste capítulo, dentro dos fondos europeos, dótese o Mecanismo de Recuperación e Resiliencia- MRR con 107,8 millóns de euros. O Fondo Social Europeo do PO 2014-2020 e a Iniciativa Empleo Xuvenil YEI diminúe respecto ao orzamentado no ano 2021.

Os ingresos por operacións de capital dos capítulos VI e VII do orzamento de ingresos alcanzan a cifra de 1.369,7 millóns de euros. Incrementáanse neste exercicio en 336,7 millóns de euros, un 32,6% máis co ano anterior.

As transferencias finalistas procedentes do Estado, así como o Fondo de Compensación Interterritorial, incrementáanse respecto ao orzamentado en 2021.


Respecto aos fondos europeos, acrécentáanse en 316,2 millóns de euros, motivado pola dotación neste orzamento do fondo Mecanismo de Recuperación e Resiliencia- MRR con 400 millóns de euros.

Dentro dos ingresos financeiros, os activos reducen o seu importe ata os 1,9 millóns de euros, debido a diminución nos reintegros de préstamos concedidos. Os pasivos financeiros tamén reducen o seu importe ata os 1762,8 millóns de euros, por mor da redución do endebedamento do 1,1% dese ano ao 0,6% do PIB (408 millóns de euros).

Por último, hai que engadir que os ingresos dos organismos estatutarios preséntase nos cadros desta memoria de forma agregada aos ingresos da Administración Xeral, da mesma forma que o realizado nos orzamentos precedentes.



### Distribución do orzamento de Ingresos por capítulos



#### II.1.1. SISTEMA DE FINANCIAMENTO AUTONÓMICO

Trala entrada en vigor da Lei 22/2009, do 18 de decembro, pola que se regula o sistema de financiamento das comunidades autónomas de réxime común e cidades con Estatuto de Autonomía e se modifican determinadas normas tributarias, o financiamento da totalidade dos servizos traspasados ás comunidades autónomas intégrase polos tributos cedidos que determinan a capacidade tributaria, a transferencia do Fondo de Garantía de Servizos Públicos Fundamentais e o Fondo de Suficiencia Global.

Ademais, co obxectivo de aproximar ás comunidades autónomas de réxime común en termos de financiamento por habitante axustado e favorecer a igualdade, así como para favorecer o equilibrio económico territorial, créanse dous novos fondos de converxencia autonómica, o Fondo de Competitividade e o Fondo de Cooperación, neste último participa a Comunidade Autónoma de Galicia. Por último, no artigo 24 da lei, dispónse que esta participación farase

efectiva no momento en que se liquiden o resto dos recursos do sistema, polo que, debido á súa secuencia temporal, no ano 2022 liquidarase o ano 2020.

## **CAPACIDADE TRIBUTARIA**

A Lei 22/2009, do 18 de decembro, determina que a capacidade tributaria de cada comunidade autónoma estará formada polos seguintes recursos:

1. Recadación dos tributos totalmente cedidos: Imposto sobre Transmisións Patrimoniais e Actos Xurídicos Documentados, Imposto sobre Sucesións e Doazóns, Imposto Especial sobre Determinados Medios de Transporte, Tributos sobre o xogo e Taxas afectas aos servizos traspasados.
2. A tarifa autonómica do Imposto sobre a Renda das Persoas Físicas dos residentes na comunidade autónoma, correspondente a unha participación autonómica do 50% no rendemento deste imposto.
3. Cesión do 50% da recadación líquida producida polo Imposto sobre o Valor Engadido correspondente a cada comunidade autónoma, determinado mediante o índice de consumo certificado polo INE.
4. Cesión do 58% da recadación líquida dos Impostos Especiais sobre a Cervexa, Produtos Intermedios, Alcohol e Bebidas Derivadas, segundo o índice de consumo certificado polo INE, e cesión do 58% da recadación líquida polo Imposto sobre Hidrocarburos derivada da aplicación do tipo estatal xeral, segundo o índice de entregas de gasolinas, gasóleos e fuelóleos determinado polo Ministerio para a Transición Ecolóxica, ponderados polos correspondentes tipos impositivos.
5. Cesión do 58% da recadación líquida polo Imposto sobre os Elaborados do Tabaco, segundo o índice de vendas a expendedorías da comunidade autónoma, certificados polo Comisionado para o Mercado de Tabacos, ponderados polos correspondentes tipos impositivos.
6. Cesión do 100% da recadación líquida derivada do tipo estatal especial do Imposto sobre Hidrocarburos e do Imposto Especial sobre a Electricidade distribuídos segundo os índices de entregas e de consumo establecidos, respectivamente.

O financiamento derivado dos tributos parcialmente cedidos, do tipo estatal especial do Imposto sobre Hidrocarburos e do Imposto sobre a Electricidade, recíbese do Estado mediante entregas a conta, que supoñen o 98% da base de cálculo, por doceavas partes mensuais, a conta da liquidación definitiva que se practicará cando se coñezan tódolos datos do sistema.

Os recursos procedentes do sistema de financiamento autonómico constitúen a partida que, dentro do total de recursos non financeiros de Galicia, ten maior importancia (con carácter xeral supoñen en torno o 80% dos ingresos non financeiros totais).

O cálculo dos recursos do sistema de financiamento realízase pola comunidade autónoma en base á comunicación provisional dos recursos do sistema de financiamento do Ministerio de

Hacienda, xa que esta é a que debe constar nos estados orzamentarios de gasto dos PGE e nos estados de ingreso dos orzamentos da comunidade autónoma.

No ano 2022, o total de recursos procedentes do sistema de financiamento autonómico diminuírá nun -2,8% respecto aos importes consignados por estas partidas no orzamento do ano anterior.

No que atinxe ás entregas a conta do ano 2022, o seu importe experimenta unha variación dun 6,9% respecto ao ano anterior, recollendo os froitos da recuperación, principalmente, debido ao incremento das entregas do Fondo de Suficiencia, do IRPF e do Fondo de Garantía, xa que medran respectivamente nun 16,8%, 9,7% e 8,5%. En cambio, as entregas relativas ao IVE e aos IIEE de Fabricación crecen de forma moito máis modesta, arredor do 2%.

En canto á liquidación do ano 2020, a estimación provisional comunicada polo Ministerio é dunha liquidación negativa por importe de -367,6 M€, como consecuencia da forte caída que experimentou a recadación tributaria nese ano por mor da pandemia, principalmente no IVE e nos IIEE, a liquidación negativa, soamente polos ditos conceptos para Galicia, ascende a -479,4 M€.

Neste sentido, a recadación total no ano 2020 por IRPF, IVE e IIEE foi de 170.058 M€, un 5,4% inferior á do ano anterior (179.671 M€) e un 9,8% inferior que a previsión de recadación utilizada en marzo de 2020 para actualizar as entregas a conta do dito ano mediante o Real decreto lei 7/2020, do 12 de marzo (188.436 M€).

Isto suporía 743,9 M€ menos que os recursos recibidos no ano 2021 en concepto de liquidación, xa que neste ano a mesma foi positiva por un importe de 376,3 M€. Este efecto reflicte as claras o impacto extraordinario da crise COVID, no 2020, nun sistema de financiamento que non está deseñado para reaccionar a crises de tal magnitude, como xa se evidenciara nos anos 2008 e 2009.

Ademais, a liquidación anual do sistema de financiamento hai que axustala como consecuencia do adiamento da devolución das liquidacións negativas dos anos 2008 e 2009 (-84,8 M€ despois do acordo adoptado polo pleno do Consello de Política Fiscal e Financeira celebrado o 31 de xullo de 2014 consistente en aprazar ata 240 mensualidades adicionais a devolución das mencionadas liquidacións). Por tanto, o saldo total da liquidación de anos anteriores do sistema de financiamento ascendería, no exercicio orzamentario 2022, ata os -452,4 M€.

Para compensar o deterioro do financiamento autonómico no ano 2020 e non prexudicar o apoio fiscal á recuperación en cernes, o Pleno do Consejo de Política Fiscal y Financiera acordou na súa reunión do día 28 de xullo de 2021 dotar ás CCAA cunha transferencia extraordinaria polo importe estimado da liquidación negativa, de modo que esta quede neutralizada. Así, a Comunidade Autónoma de Galicia reciba o vindeiro ano unha transferencia extraordinaria de 367,5 M€ para compensar o impacto da súa liquidación negativa.

Non en tanto, seguen a compensarse os 84,8 millóns de euros das liquidacións negativa xeradas nos anos 2008 e 2009, polo que as achegas netas dos recursos do sistema de financiamento, en concepto de liquidacións, pasan de 291,5 millóns de euros no límite de gasto de 2021 a -84,8 millóns de euros no 2022.

### **IRPF**

En relación ao Imposto sobre a Rendas das persoas físicas, as entregas a conta do exercicio 2022 acadan un importe de 2.553,6 millóns de euros, é dicir, un 9,7% máis que o importe do ano 2021.

Respecto ás liquidacións do sistema, a liquidación provisional do exercicio 2020 é dun importe de 45,7 millóns de euros, e un reintegro das 12 mensualidades correspondentes á liquidación negativa do sistema do exercicio 2009.

### **IVE**

Os importes previstos para o Imposto sobre o Valor Engadido para o vindeiro ano, en concepto de entregas a conta e de liquidación do ano 2020, ascenden a 1.821,5 millóns de euros, o que supón un forte descenso respecto ao ano anterior, en concreto 257,9 millóns de euros menos, o cal debe analizarse desde o comportamento que experimentan os seus distintos compoñentes.

En primeiro lugar, as entregas a conta soamente aumentan nun 2,1%, mentres a previsión de recadación total para o ano 2022 por este imposto (segundo os datos que figuran nos PGE) aumenta nun 9,5% respecto ao avance de liquidación para o ano 2021. E, segundo o cadro macroeconómico, estímase que o consumo privado aumente nun 6,9%.

E, en segundo lugar, respecto ás liquidacións de exercicios anteriores, o seu importe é de -387,6 millóns de euros e intégrase tanto o reintegro das liquidacións negativas dos anos 2008 e 2009, como a liquidación provisional do ano 2020. Os seus importes respectivamente son os seguintes: -23,7 e -363,96 millóns de euros. Isto reflicte o forte impacto que tivo a crise provocada pola COVID no consumo, de forma que a recadación no conxunto do Estado reduciuse no ano 2020 nun 11,5% respecto ao ano anterior, o que supuxo unha perda de máis de 8.000 millóns de euros.

### **IIEE**

Os impostos especiais recibidos como entrega a conta son os de Alcol e Bebidas Derivadas, Cervexa, Elaborados de Tabaco, Produtos Intermedios, Electricidade e o Imposto sobre Hidrocarburos, respecto dos que se estima unha previsión conxunta de entregas a conta por un importe total de 941,6 millóns de euros, un 1,9% máis que o orzado no exercicio 2021. Este

incremento é moi inferior á previsión de crecemento que consta nos PGE 2022 para ditos impostos, concretamente, un 8,2% máis que a recadación esperada no 2021.

En canto a liquidación de exercicios anteriores, a liquidación provisional do ano 2020 estí-mase en -115,5 millóns de euros, como consecuencia da forte caída experimentada nos impostos por mor da pandemia. En concreto, a súa recadación descendeu nun 12,1% respecto ao ano anterior, fundamentalmente, pola caída do Imposto sobre Hidrocarburos, un 15,8% menos, e pola que experimentou o Imposto sobre a electricidade, un 10,1% menos.

## **TRANSFERENCIA DO FONDO DE GARANTÍA DE SERVIZOS PÚBLICOS FUNDAMENTAIS**

Este fondo ten por obxecto asegurar que cada comunidade autónoma recibe os mesmos recursos por habitante axustado para financiar os servizos públicos fundamentais. Este confígúrase como un mecanismo de garantía no que participan todas as comunidades autónomas cunha porcentaxe dos seus recursos tributarios, en termos normativos, e o Estado con recursos adicionais.

É dicir, o Fondo de Garantía de Servizos Públicos Fundamentais, componse de:

- O 75% dos recursos tributarios cedidos ás comunidades autónomas, en termos normativos e debidamente homoxeneizados.
- A achega de recursos adicionais por parte do Estado. Para cada exercicio, esta achega calcúlase aplicándolle ao importe fixado no ano base do sistema, ano 2007, o índice de evolución dos Ingresos Tributarios do Estado (ITE) entre este e o ano de cálculo.

No ano base, a achega de recursos adicionais por parte do Estado, establecidos nos artigos 5 e 6 da Lei 22/2009, totalizaron 8.055 millóns de euros que evolucionan segundo a variación do ITE 2022 e o ITE 2007 calculada polo ministerio.

Hai que sinalar que cada comunidade autónoma participa neste fondo de garantía en función dunha serie de variables que determinan a súa poboación axustada ou unidade de necesidade, nos termos establecidos no artigo 9 da Lei 22/2009: poboación, superficie, dispersión, insularidade, poboación protexida equivalente distribuída en sete grupos de idade, poboación maior de sesenta e cinco anos e poboación entre cero e dezaseis anos.

A transferencia a recibir do Fondo de Garantía defínese como a diferenza, positiva ou negativa, entre o importe da participación da comunidade autónoma no importe total do fondo e o 75% dos seus recursos tributarios en termos normativos. Farase efectiva mediante entregas a conta mensuais, por doceavas partes, e será obxecto da liquidación definitiva correspondente.

En 2022, as entregas a conta do Fondo de Garantía incrementáronse nun 8,5% respecto a cantidade orzamentada no ano 2021, ata os 1.698,6 millóns de euros. Este gran incremento débese fundamentalmente ao forte incremento previsto polo Estado para o ITE, en concreto, un 1,338 fronte ao 1,146 previsto para o ano 2021, ou o 0,917 estimado para o ano 2020.

En canto a liquidación do Fondo de Garantía de 2020, estímase unha importante liquidación negativa, en concreto, de -150,4 millóns de euros, como consecuencia de varios motivos. Por unha banda, inflúe a forte caída prevista da achega do Estado, un 18,7% menos que no ano anterior (case 1.700 millóns de euros menos debido a caída do ITE ata 0,917), por outra, a caída da capacidade tributaria das CCAA, nun -6,9%, de modo que o efecto conxunto destes dous factores fai que o importe total do Fondo de Garantía se reduza nun -8%. E, por último, tamén afecta á caída do peso da poboación axustada de Galicia no ano 2020 ata o 6,56%, fronte o 6,6% do ano anterior.

O dato definitivo do peso da poboación axustada de Galicia no ano 2020 xa se coñece, debido a que foi o criterio utilizado para repartir o Fondo COVID 2021, segundo o disposto no Real Decreto 684/2021, do 3 de agosto (BOE do 4 de agosto).

## FONDO DE SUFICIENCIA GLOBAL

Configurado como mecanismo de peche do sistema de financiamento, cobre a diferenza entre as necesidades de financiamento de cada comunidade autónoma e a suma da súa capacidade tributaria e transferencia do Fondo de Garantía, no ano base 2007. Foi calculado inicialmente de forma provisional para Galicia por importe de 1.496,6 millóns de euros, cantidade que foi aceptada no acordo da Comisión Mixta de Transferencias Administración do Estado-Comunidade Autónoma de Galicia.

De conformidade, o artigo 10.2 da Lei 22/2009, o Fondo de Suficiencia Global foi obxecto dunha primeira regularización para cumprimento do obxectivo sinalado no artigo 5 da lei. Compáranse as necesidades globais de financiamento de cada comunidade autónoma (recursos do sistema de financiamento da Lei 21/2001 e recursos adicionais do artigo 5 da nova lei) coa suma da capacidade tributaria e a transferencia do Fondo de Garantía de Servizos Públicos Fundamentais que corresponde a cada comunidade autónoma en valores do ano 2009, en garantía do “status quo” establecido na lei.

Por último, e segundo o establecido no artigo 10.3, no momento da incorporación dos recursos adicionais descritos no artigo 6, no ano 2012, determinouse o Fondo de Suficiencia Global de cada comunidade autónoma para o ano 2010, regularizándose definitivamente o correspondente ao ano base.

Para isto, partiuse das necesidades globais de financiamento de cada comunidade correspondentes ao exercicio 2010, unha vez incrementadas cos recursos adicionais establecidos no artigo 6 (para Galicia, 7.271,4 millóns de euros), comparándoas coa suma da capacidade tributa-

ria, 5.015,3 millóns de euros, e a transferencia positiva do Fondo de Garantía de Servizos Públicos Fundamentais en valores do ano 2010 calculada a partir da achega definitiva do Estado a este fondo no ano base, 1.153,1 millóns de euros. Por diferenzas, o Fondo de Suficiencia Global para Galicia no ano 2010 queda establecido en 1.102,9 millóns, importe que se converte en valores do ano base mediante a aplicación da variación entre o ITE 2010 e o ITE 2007: 0,9308, regularizándose definitivamente o Fondo de Suficiencia Global para Galicia en 2007 por importe de 1.184,9 millóns de euros.

Sen embargo, para o cálculo da entrega a conta do Fondo de Suficiencia Global para o exercicio 2022, pártese do importe calculado en 2010, no ano base, pero reducido nas revisións sufridas no fondo por mor das variacións nos tipos impositivos estatais dos Impostos Especiais de Fabricación e IVE entre os anos 2011 e 2019, segundo o disposto no artigo 21.2 da lei e pola supresión do Imposto sobre o Patrimonio no ano 2011.

De esta forma, estímase que no ano 2022 o importe da entrega a conta do Fondo de Suficiencia é de 700,3 millóns de euros, un 16,8% máis que o ano anterior. Este incremento tan importante débese, fundamentalmente, a que o ministerio estima un gran incremento do ITE ata o 1,338, xa que non se prevé que se apliquen novas revisións no Fondo de Suficiencia.

En canto á liquidación do ano 2020, estímase unha forte liquidación negativa por importe de -110,3 millóns de euros, como consecuencia da caída do ITE nese exercicio ata 0,9173, o nivel máis baixo desde o ano 2012.

Ademais, tamén hai que ter en conta que as liquidacións negativas do Fondo de Suficiencia, xeradas nos anos 2008 e 2009, foron moi importantes (case alcanzaron os 1.500 millóns de euros), de modo que cada ano hai que reintegrar por este concepto uns 58,2 millóns de euros. Como resultado, o importe total das liquidacións de exercicios anteriores do Fondo de Suficiencia no ano 2022 é de -168,5 millóns de euros.

## **FONDOS DE CONVERXENCIA AUTONÓMICA**

Para favorecer a converxencia entre comunidades autónomas e o desenvolvemento daquelas que teñan menor renda per cápita, a Lei 22/2009 creou dous novos fondos dotados con recursos adicionais do Estado.

Polas súas características Galicia cumpre os requisitos esixidos do seguinte:

### **FONDO DE COOPERACIÓN**

Para completar o sistema de financiamento na busca da mellora do estado de benestar e cumprindo co obxectivo último de equilibrar e harmonizar o desenvolvemento rexional estimulando o crecemento da riqueza e converxencia rexional en termos de renda, créase un Fondo

de Cooperación das que serán beneficiarias aquelas comunidades autónomas que cumpran as condicións establecidas na lei.

A disposición transitoria segunda da Lei 22/2009 autorizaba ao Ministro de Economía e Fomento para que acordase a concesión de anticipos, a conta deste fondo, que se cancelarían cando se practicasen as liquidacións definitivas, para os anos 2009, 2010 e 2011. Para o resto de anos, sen embargo, a participación neste fondo determinarase no momento de liquidar a totalidade dos recursos do sistema, cos datos das variables existentes nese momento. Debido a isto, neste exercicio non se recibirán ingresos por este concepto, senón que a participación neste fondo en 2022 recibirase coa liquidación do resto dos recursos, en 2024.

Si se recibirá a liquidación do Fondo de Cooperación correspondente ao ano 2020. Segundo o remitido polo Ministerio, a participación de Galicia en dito fondo estímase en 326,9 millóns de euros, o cal supón un incremento dun 30,2% respecto ao importe orzamentado o ano anterior.

Este incremento débese, fundamentalmente, a que varias CCAA que no ano 2019 resultaron beneficiarias do segundo subfondo deste fondo, que está dotado cun terzo do seu importe total, deixaron de cumprir o requisito establecido na lei para recibir este subfondo, e que consiste en ter un crecemento da poboación inferior ao 50% da media das CCAA de réxime común, polo que o peso de Galicia neste subfondo pasará do 14,58% no ano 2019 ao 34,7% no ano 2020.

Este aumento na participación de Galicia neste Fondo compensa a caída experimentada polo ITE no ano 2020, que fai que a estimación do importe total do Fondo de Cooperación no ano 2020 diminúa, respecto ao ano anterior, nuns 430 millóns de euros.

## LIQUIDACIÓN DE EJERCICIOS ANTERIORES

En canto ás liquidacións de exercicios anteriores, o importe total das liquidacións correspondentes aos exercicios 2008 e 2009 ascende a 2.174,3 millóns de euros.

Segundo establece a disposición adicional trixésima sexta da Lei 2/2012, do 29 de xuño, de orzamentos xerais do Estado para 2012, redacción dada pola disposición derradeira primeira do Real-decreto lei 12/2014, do 12 de setembro, o prazo de reintegro de estas liquidacións é de 20 anos dende 2012 polo que, no ano 2021, hai que reintegrar 18,9 millóns de euros, como consecuencia da liquidación negativa do ano 2008, e 65,9 millóns de euros polo ano 2009, en total 84,8 millóns de euros.

Cabe destacar que estas liquidacións son obxecto de axuste positivo, polo mesmo importe que se inclúe como devolución do ano, para conciliar o saldo orzamentario co saldo de contabilidade nacional.



Respecto a liquidación do ano 2020, que se practicará durante o ano 2022, por diferenza entre o rendemento definitivo dos recursos e as entregas a conta satisfeitas de todos os recursos do sistema de financiamento autonómico (agás o Fondo de Cooperación que non segue dito esquema de entregas a conta e liquidación aos dous anos), o seu importe estímase en -367,5 millóns de euros, e dicir, 743,9 millóns de euros menos que no ano 2021, como consecuencia da forte caída experimentada pola recadación tributaria no ano 2020.

Para minorar o efecto da dita caída extraordinaria da recadación a Administración xeral do Estado transferirá no ano 2022 as CCAA de réxime común 3.900 millóns de euros para compensar a liquidación negativa do ano 2020. Polo que Galicia recibirá, provisionalmente e ata que se determine o importe definitivo da mesma, 367,5 millóns de euros.

Por último, se do importe estimado de liquidación provisional do ano 2020 se descuentan as cantidades a reintegrar polas liquidacións negativas dos anos 2008 e 2009, o importe total das liquidacións de exercicios anteriores sería de -452,3 millóns de euros.

	Recursos do sistema de financiamento suxeitos a liquidación		Variación 2022/2021	
	2021	2022	Importe	%
Imposto sobre a Renda das Persoas Físicas (50%)	2.327.835	2.553.573	225.739	9,7%
Imposto sobre o Valor Engadido (50%)	2.141.199	2.185.487	44.288	2,1%
Impostos Especiais (58% e 100%)	923.757	941.575	17.818	1,9%
Fondo de Suficiencia Global	599.587	700.259	100.672	16,8%
Fondo de Garantía Servizos Públicos Fundamentais	1.565.076	1.698.624	133.549	8,5%
<b>Entregas a conta</b>	<b>7.557.453</b>	<b>8.079.518</b>	<b>-101.270</b>	<b>6,9%</b>
Anualidade Liquidación Exercicio 2008	-18.900	-18.900	0	0,0%
Anualidade Liquidación Exercicio 2009	-65.907	-65.907	0	0,0%
Liquidación Exercicio 2018/2019	376.337	-367.562	-743.899	-197,7%
<b>Liquidacións exercicios anteriores</b>	<b>291.530</b>	<b>-452.369</b>	<b>-743.899</b>	<b>-255,2%</b>
<b>Recursos sistema de financiamento suxeitos a liquidación</b>	<b>7.848.983</b>	<b>7.627.150</b>	<b>-221.833</b>	<b>-2,8%</b>
<b>Compensación liquidación negativa 2020</b>		367.562		
<b>Total recursos sistema de financiamento</b>	<b>7.848.983</b>	<b>7.994.712</b>	<b>145.729</b>	<b>1,9%</b>

(Miles de Euros)

## II.1.2. ANÁLISE POR CAPÍTULOS

### CAPÍTULO I. IMPOSTOS DIRECTOS

Os ingresos deste capítulo ascenden a 2.843,9 millóns de euros incrementándose nun 3,5% respecto aos do ano anterior.

## CAPÍTULO I. Impostos directos

Distribución económica. Variación 2022-2021								
Conceptos	2021	2021 Consolidable	2022	Variación 2022/2021C		Valor Relativo		
				Importe	%	2021C	2022	
100 Tarifa autonómica sobre a renda das persoas físicas	2.515.460	2.515.460	2.596.387	80.927	3,2	91,5	91,3	
110 Imposto sobre sucesións e doazóns	122.637	122.637	152.594	29.957	24,4	4,5	5,4	
111 Imposto sobre o patrimonio	84.202	84.202	70.259	-13.943	-16,6	3,1	2,5	
112 Imposto sobre os depósitos nas entidades de crédito	25.518	25.518	24.494	-1.024	-4,0	0,9	0,9	
120 Imposto compensatorio ambiental mineiro	171	171	199	27	16,0	0,0	0,0	
<b>Total</b>	<b>2.747.988</b>	<b>2.747.988</b>	<b>2.843.932</b>	<b>95.944</b>	<b>3,5</b>	<b>100,0</b>	<b>100,0</b>	

(Miles de Euros)

Os recursos obtidos polo IRPF foron obxecto de análise no epígrafe correspondente ao sistema de financiamento autonómico. De todos modos, en conxunto e en comparación coas cifras previstas en 2021, o IRPF increméntase en 80,9 millóns de euros, un 3,2% máis.

En canto ao Imposto sobre Sucesións e Doazóns, a cifra recadatoria prevista para o ano 2022 é de 152'6 millóns de euros, o que supón un 24% máis da cifra orzada en 2021, aínda que supón un 10% máis da cifra que se espera acadar para o ano 2021. Este incremento obedece, fundamentalmente, á evolución dos prezos no mercado que serán trasladados á base impositiva declarada, así como á evolución esperada no incremento de operacións de doazóns. E todo isto a pesar do impacto das medidas fiscais implantadas dende o 2016, dirixidas ao mantemento do patrimonio familiar e a capacidade económica da familia. Por outra banda, a cifra tamén reflicte a correspondente caída das liquidacións como consecuencia das medidas normativas de establecemento de beneficios fiscais aprobadas nos anos anteriores.

A previsión de recadación do Imposto sobre o Patrimonio para o ano 2022 é de case 70'2 millóns de euros. Esta cifra responde á estimación de ingresos pola campaña para 2021, na que se espera que se manteñan circunstancias similares á de 2020 aínda que con unha pequena evolución ao redor do 2%, así como a previsión de ingresos derivados das actuacións do plan de control tributario.

Inclúense, tamén, 24,4 millóns de euros da recadación esperada polo Imposto sobre os Depósitos nas Entidades de Crédito. Este imposto foi creado, con efectos dende o 1 de xaneiro de 2013, pola Lei 16/2012, do 27 de decembro, pola que se adoptan diversas medidas tributarias dirixidas á consolidación das finanzas públicas e ao impulso da actividade económica, modificada polo Real Decreto-Lei 8/2014, do 4 de xullo, coa pretensión de asegurar un tratamento fiscal harmonizado que garanta unha maior eficiencia no funcionamento do sistema financeiro, así como unha tributación harmonizada dos depósitos constituídos nas entidades de crédito en todo o territorio español.

O Imposto sobre os Depósitos nas Entidades de Crédito é un tributo de carácter directo que grava os depósitos constituídos nas entidades de crédito, constituíndo o feito impositivo o

mantemento de fondos de terceiros que comporten a obriga de restitución, a excepción dos fondos mantidos en sucursais fóra do territorio español. O período impositivo será o ano natural e o imposto devindicarase o último día de este, de forma que a recadación do imposto de 2021 producirase ao longo do exercicio 2022. Ademais, establécese un sistema obrigatorio de pagamentos a conta, de forma que os contribuíntes teñen que presentar unha autoliquidación do imposto no mes de xullo de cada exercicio, por importe do 50% da contía resultante de aplicar o tipo de gravame á base imponible do período impositivo anterior. Neste exercicio, a cantidade esperada redúcese ata 24,4 millóns de euros, un 3,9% menos que a previsión de recadación do ano 2021.

Por outra banda, recóllese o importe da recadación do Imposto Compensatorio Ambiental Mineiro, creado pola Lei 12/2014, do 22 de decembro, de medidas fiscais e administrativas. Trátase dun imposto propio da comunidade autónoma, directo, real, obxectivo e orientado a unha finalidade extrafiscal. Está orientado a compensar as externalidades negativas xeradas pola actividade mineralúrxica de extracción, explotación e almacenamento de minerais metálicos, que se desenvolva e poida desenvolverse en Galicia. Prevese un mantemento das circunstancias existentes que dan lugar á devindicación deste imposto compensatorio, que levará unha recadación asociada de case uns 200.000 €.

Por último, en canto ao canon de inmobles declarados en estado de abandono, que entrou en vigor no ano 2020 e que comezaría a ingresarse no ano 2021, está asociado aos inmobles declarados en estado de abandono nos ámbitos territoriais con unha área declarada de rexeneración urbana de interese autonómico. O proceso regulado na lei é complexo e longo. No ano 2021 aínda non se ten dado ningunha declaración de inmovible en estado de abandono, polo que a recadación esperada para o ano 2022 é cero.

## CAPÍTULO II. IMPOSTOS INDIRECTOS

A previsión de ingresos derivados de impostos indirectos sitúase en 3.094,3 millóns de euros para o exercicio 2022 o que supoñe unha diminución do 7,3% respecto ao ano anterior.

## CAPÍTULO II. Impostos indirectos

### Distribución económica. Variación 2022-2021

Conceptos	2021	2021 Consolidable	2022	Variación 2022/2021C		Valor Relativo	
				Importe	%	2021C	2022
200 Sobre transmisións inter vivos	177.785	177.785	233.466	55.682	31,3	5,3	7,5
201 Sobre actos xurídicos documentados	74.736	74.736	99.797	25.061	33,5	2,2	3,2
210 Imposto sobre o valor engadido	2.055.794	2.055.794	1.797.812	-257.982	-12,5	61,6	58,1
220 Impostos especiais	935.425	935.425	858.705	-76.720	-8,2	28,0	27,8
230 Taxas fiscais sobre o xogo	48.041	48.041	49.881	1.840	3,8	1,4	1,6
231 Imposto sobre actividades de xogo	8.374	8.374	8.727	353	4,2	0,3	0,3
240 Imposto sobre actividades de xogo/imposto sobre o depósito de residuos en vertedoiros, a incineración e a co-incineración de residuos	0	0	8.600	8.600	0,0	0,0	0,3
291 Imposto sobre a contaminación atmosférica	1.116	1.116	972	-143	-12,8	0,0	0,0
292 Imposto sobre o dano ambiental da auga encorada	13.596	13.596	13.758	162	1,2	0,4	0,4
293 Canon eólico	22.547	22.547	22.607	60	0,3	0,7	0,7
<b>Total</b>	<b>3.337.412</b>	<b>3.337.412</b>	<b>3.094.325</b>	<b>-243.087</b>	<b>-7,3</b>	<b>100,0</b>	<b>100,0</b>

(Miles de Euros)

O Imposto sobre Transmisións Patrimoniais e Actos Xurídicos Documentados (ITP-AXD), na súa modalidade de transmisións patrimoniais, experimenta un aumento de 55'6 millóns de euros con respecto ao orzamento de 2021, como consecuencia da evolución da actividade económica, cunha repunta esperada tanto no número de operacións como no valor delas, inclúe o custe da rebaixa do tipo xeral da modalidade de transmisións patrimoniais onerosas que se reduce do 10% ao 9%, co obxecto de acompañar a dinamización que se está a producir no mercado inmobiliario. Este custo ascende a 13'7 millóns de €.

Polo que respecta á cifra correspondente á modalidade de actos xurídicos documentados, prevese que no 2022 alcance os 99'8 millóns de euros, como consecuencia igualmente da reactivación económica, que vai supoñer tanto un incremento no número de operacións como na súa valoración a efectos fiscais.

Respecto ao IVE, este imposto xa foi obxecto de análise no epígrafe correspondente do sistema de financiamento autonómico.

En relación cos impostos especiais, é necesario diferenciar os suxeitos na liquidación do Imposto sobre determinados medios de transporte. Os impostos especiais suxeitos a liquidación son os seguintes: Alcohol e Bebidas Derivadas, Cervexa, Elaborados de Tabaco, Produtos Intermedios, Electricidade e os tipos estatais do Imposto sobre Hidrocarburos, que xa foron comentados no epígrafe do sistema de financiamento.

En canto ao Imposto Especial sobre Determinados Medios de Transporte (IEDMT), prevese recadar un importe de 32,6 millóns de euros, cifra que ven a supoñer en torno a un 4'5% de au-

mento respecto á do orzamento previsto para 2021, baseado igualmente na evolución esperada das matriculacións de vehículos.

Dentro dos tributos sobre o xogo, figuran, por unha parte, as Taxas Fiscais sobre o Xogo (TFX), que se axustan á realidade da evolución do sector do xogo, cunha recadación prevista de 49'86 millóns de euros, cifra lixeiramente superior á presupostada para o ano 2021, debido a que aquela reflectía as compensacións aprobadas ao sector pola caída producida en todo o sector do xogo presencial polo impacto das medidas extraordinarias de restrición para facer fronte á crise sanitaria producida polo SARS-CoV-2. Na cifra orzada para este ano recóllese tamén o impacto dunha bonificación aprobada para o subsector das máquinas, asociada ao peche dos locais durante o primeiro trimestre do ano 2021. O custo da medida ascende a 3 millóns de euros.

Por outra parte, inclúese a recadación esperada, 8'7 millóns de euros, polo Imposto sobre Actividades de Xogo, que recolle aos realizados a través de canles electrónicas, informáticas, telemáticas e interactivas e nos que os medios presenciais deberán ter un carácter accesorio, segundo o establecido pola Lei 13/2011, do 27 de maio, de regulación do xogo, a recibir trimestralmente pola comunidade autónoma. A cifra supón un aumento dun 4% respecto ao orzamento do 2021 xa que, aínda que a incidencia foi moito menor que no xogo presencial, o SARS-CoV-2 tamén impactou no xogo electrónico, no que teñen unha gran preponderancia as apostas deportivas, que diminuíron como consecuencia da suspensión dos encontros deportivos, de aí que a cifra orzada para 2021 fora inferior á dunha situación normalizada. Para o ano 2022 espérase unha volta a niveis de xogo axustados á normalidade.

O Imposto sobre a Contaminación Atmosférica (ICA), que recae sobre as emisións de determinadas sustancias contaminantes, fíxase en torno aos 0'97 millóns de euros para o ano 2022, cifra semellante á orzada para o ano 2021.

O Imposto sobre o Dano Medioambiental de Augas Encoradas (IDMAE) axusta a súa previsión de ingresos para 2022 á cifra de recadación esperada de case 13,7 millóns de euros, similar á prevista para o ano anterior.

O Canon Eólico (CE), creado pola Lei 8/2009, do 22 de decembro, cuxo feito imponible constitúe a xeración de afeccións e impactos visuais e ambientais adversos sobre o medio natural e sobre o territorio, como consecuencia da instalación en parques eólicos de aerogeneradores afectos á produción de enerxía eléctrica e situados en territorio galego, mantense neste exercicio nunha cifra practicamente idéntica á do ano anterior, con 22,6 millóns de euros.

E, por último, este ano no capítulo II inclúese a previsión dun novo imposto, o imposto sobre o depósito, a incineración e a co-incineración de residuos. Este imposto prevese no proxecto de lei estatal de residuos e solos contaminados e, previsiblemente, comezará a aplicarse a partir do 1 de abril de 2022. A cifra esperada de recadación é de 7'6 millóns de euros, o que corresponde á metade do ano, xa que é previsible que se declare trimestralmente, polo que no ano da súa implantación só se ingresarían dous trimestres.

### CAPÍTULO III. TAXAS, PREZOS E OUTROS INGRESOS

A previsión de ingresos neste capítulo ascende a 93,4 millóns de euros, aumentando nun 3,6% respecto á do ano anterior.

O conxunto das taxas alcanza os 21,5 millóns de euros en 2022. Isto supón unha suba dun 15,3% sobre o ano anterior, principalmente polo retorno á normalidade, por exemplo, as novas convocatorias para a selección de persoal. Ademais, tense en conta as modificacións introducidas na Lei 6/2003, do 9 de decembro, de taxas, prezos e exaccións reguladoras da Comunidade Autónoma de Galicia, que obedecen ben a creación de novas taxas, ou ben a modificación das vixentes e á actualización das taxas de contía fixa ao 2%.

Os prezos, considerando tanto os públicos como os privados, estímase que terán un peor comportamento, reducíndose nun -4,7% e alcanzando os 27,6 millóns de euros en 2022. No conxunto dos prezos, destacan os da Consellería de Cultura, Educación e Universidade (principalmente derivados de Comedores escolares e das Escolas de idiomas) e os da Consellería de Política Social (derivados fundamentalmente das residencias da terceira idade). A suma dos importes dos prezos que aplican estas dúas consellerías representan case o 87% da previsión de ingresos por prezos correspondente ao 2022.

Por último, dentro deste capítulo, cabe destacar a presenza dos seguintes ingresos: reintegros, os xuros de demora, as multas e sancións tributarias, as sancións das consellerías, os recargos de constrinximento, etc. De modo que, no ano 2022, por todos estes conceptos prevese recadar uns 44,2 millóns de euros, un 4% máis que neste ano.

### CAPÍTULO III. Taxas, prezos e outros ingresos

Distribución económica. Variación 2022-2021							
Conceptos	2021	2021 Consolidable	2022	Variación 2022/2021C		Valor Relativo	
				Importe	%	2021C	2022
301 Taxas por servizos administrativos	6.919	6.919	8.278	1.359	19,6	7,7	8,9
302 Taxas por servizos profesionais	11.679	11.679	13.180	1.502	12,9	12,9	14,1
303 Taxas por venda de bens	38	38	36	-2	-5,5	0,0	0,0
304 Taxas por dominio público	80	80	82	2	2,6	0,1	0,1
311 Prezos públicos	25.523	25.523	24.255	-1.268	-5,0	28,3	26,0
312 Prezos privados	3.502	3.502	3.406	-96	-2,7	3,9	3,6
343 De sociedades públicas e outros entes públicos da Comunidade Autónoma	736	736	0	-736	-100,0	0,8	0,0
353 De sociedades públicas e outros entes públicos da Comunidade Autónoma	0	0	800	800	0,0	0,0	0,9
380 Reintegros de exercicios pechados	12.300	12.300	12.546	246	2,0	13,6	13,4
381 Reintegros de exercicio corrente	1.700	1.700	1.734	34	2,0	1,9	1,9
391 Recargas e multas	10.650	10.650	10.650	0	0,0	11,8	11,4
392 Sancións impostas polas consellerías	13.901	13.901	15.271	1.370	9,9	15,4	16,3
399 Ingresos diversos	3.219	3.219	3.219	0	0,0	3,6	3,4
<b>Total</b>	<b>90.246</b>	<b>90.246</b>	<b>93.457</b>	<b>3.211</b>	<b>3,6</b>	<b>100,0</b>	<b>100,0</b>

(Miles de Euros)

### CAPÍTULO IV. TRANSFERENCIAS CORRENTES

No ano 2022 a previsión de ingresos por transferencias correntes ascende 3.593,7 millóns de euros, o que representa un incremento dun 24,9% respecto ao orzamento do ano 2021.

#### CAPÍTULO IV. Transferencias correntes

Distribución económica. Variación 2022-2021								
Conceptos	2021	2021 Consolidable	2022	Variación 2022/2021C		Valor Relativo		
				Importe	%	2021C	2022	
400 Participación no sistema de financiamento	3.058.551	2.373.456	2.774.449	400.993	16,9	82,5	77,2	
401 Da Seguridade Social	107.000	107.000	141.000	34.000	31,8	3,7	3,9	
402 De organismos autónomos do Estado	218.519	218.519	160.230	-58.289	-26,7	7,6	4,5	
403 De empresas e entes públicos do Estado	204	204	204	0	0,0	0,0	0,0	
404 Subvencións finalistas da Administración xeral	37.829	37.829	109.587	71.758	189,7	1,3	3,0	
408 Outras transf. non finalistas admón. central	0	0	211.000	211.000	0,0	0,0	5,9	
490 Fondo social europeo. Programa operativo	129.757	129.757	82.789	-46.967	-36,2	4,5	2,3	
493 Interreg III e outras Iniciativas 2007-2013 e 2014-2020	429	429	89	-341	-79,4	0,0	0,0	
495 MRR-Mecanismo de Recuperación e Resiliencia	0	0	107.209	107.209	0,0	0,0	3,0	
496 Iniciativa de emprego xuvenil. YEI	9.051	9.051	6.491	-2.560	-28,3	0,3	0,2	
499 Outras transferencias da Unión Europea	45	45	687	642	1429,4	0,0	0,0	
<b>Total</b>	<b>3.561.385</b>	<b>2.876.290</b>	<b>3.593.736</b>	<b>717.445</b>	<b>24,9</b>	<b>100,0</b>	<b>100,0</b>	

(Miles de Euros)

Neste apartado inclúense as transferencias recibidas do Estado polos recursos do sistema de financiamento autonómico, é dicir, polas entregas a conta do Fondo de Suficiencia Global, a transferencia do Fondo de Garantía de Servizos Públicos Fundamentais, as liquidacións de ditos Fondos e a liquidación do Fondo de Cooperación. A contía dos importes que se esperan recibir por ditos fondos no vindeiro ano xa foron analizados no apartado relativo ao sistema de financiamento autonómico.

Por outra parte, o próximo exercicio as CCAA, ante a evidencia de que o sistema de financiamento autonómico non está previsto para enfrontar perturbacións extraordinarias como a presente, ou coma a crise financeira de fai case unha década, recibirán unha transferencia extraordinaria por parte do Estado para compensar a liquidación negativa do ano 2020 por importe 3.904 millóns de euros, da que Galicia recibirá 367,5 millóns de euros, xa que esta é a previsión de liquidación negativa comunicada polo ministerio no mes de xullo.

Ademais, o Estado transferirá outra transferencia extraordinaria ás CCAA de réxime común por importe de 3.100 millóns de euros para compensar o importe non transferido no ano 2019, como consecuencia da implantación do subministro inmediato de información no IVE no ano 2017, tralas sentenzas do Tribunal Supremo nas que estimaba os recursos de Castilla y León y Galicia ante o Estado. O importe que lle corresponde a Galicia por este concepto ascende a 211 millóns de euros.



As subvencións de carácter finalista do Estado incrementáanse nun 13%. Igual que nos orzamentos de anos anteriores, figuran detalladas segundo a orixe da transferencia, diferenciando se proceden da Seguridade Social, da Administración Xeral, dos organismos autónomos ou de empresas e demais entes do Estado, e segundo a liña de actuación de que se trate, o que permite un maior seguimento dos ingresos en correlación cos créditos que financian.

Para a estimación do importe previsto para 2022, partiuse das cantidades aprobadas para 2021 nos distintos acordos do Consello de Ministros polos que se formalizan os criterios de distribución e os compromisos financeiros resultantes das Conferencias Sectoriais e en diversos convenios firmados.

Destacan as destinadas á atención da dependencia, que se incrementan respecto ao ano anterior en 31,8% millóns de euros. Este incremento é consecuencia da actualización das contías do nivel mínimo de protección garantizado establecido na disposición adicional centésima vixésima novena da Lei 11/2020, do 30 de decembro, de Orzamentos Xerais do Estado para o ano 2021.

Incrementábase en 3,2 millóns de euros, segundo as cifras de recadación do ano anterior, tendo en conta a proposta dos novos criterios de reparto e dos incrementos dos créditos orzamentarios do ano 2021, o Plan Concertado para o desenvolvemento de prestacións básicas de servizos sociais de corporacións locais, co fin de manter a rede de servizos de atención primaria e proporcionar á cidadanía servizos sociais adecuados que permitan a cobertura das súas necesidades básicas, así como as dirixidas ao apoio a familias en situacións especiais.

Inclúense, dende o ano 2017 trala aprobación da Lei 3/2017, do 13 de xullo, os programas de interese xeral. Esta transferencia ten orixe na sesión do Consello Territorial de Servizos Sociais e do Sistema para a Autonomía e Atención á Dependencia (SAAD), do día 26 de abril de 2017, na que se adoptou, por unanimidade, acordar, en cumprimento da Sentenza do Tribunal Constitucional 9/2017, do 19 de xaneiro, ditada no conflito de competencias C-4777, que o futuro modelo de xestión do 0,7% do IRPF sexa un modelo mixto xestionado pola Administración xeral do Estado e polas comunidades autónomas. No ano 2022 espéranse recibir un total 20,2 millóns de euros e como transferencia corrente, 17,5 millóns de euros.

Inclúese tamén, ao igual que no ano 2021, o Pacto de Estado contra a violencia de xénero aprobado por Resolución do 29 de xuño de 2021 da Secretaría do Estado de Igualdade e contra a Violencia de Xénero, pola que se publica o Acordo da Conferencia Sectorial de Igualdade de 23 de xuño de 2021, pola que se fixan os criterios de distribución e a distribución resultante para o exercicio 2021. A Galicia correspondéronlle 8 millóns de euros, que é a cantidade orzada para 2021.

Mantense o Plan Estatal de Vivenda tamén con 8,6 millóns de euros como transferencias correntes, segundo a anualidade establecida para o ano 2021, ante a falta de aprobación neste momento do novo Plan de Estatal de Vivenda 2022-2025.

Hai que destacar neste ano 2022, no ámbito laboral e segundo a Orde TES/527/2021, do 26 de maio, un incremento de case 8 millóns de euros con respecto ao ano 2021 das axudas recibidas do Bloque A correspondente a “Servicios e Programas de Fomento do Emprego e de Formación Profesional para o Emprego”, do Bloque B, que comprende “Servizos e Programas de Formación Profesional para o Emprego financiados con cargo á cota de Formación Profesional”, do Bloque C “Modernización”, e do Bloque D “Formación certificable”, como consecuencia de que no proxecto de orzamentos xerais do Estado para o 2021 se inclúen incrementos porcentualmente significativos nas partidas que recollen os fondos finalistas de emprego que se van a distribuír ás comunidades autónomas.

Tamén se inclúen, dentro das axudas do ámbito laboral, as axudas previas a Xubilación ordinaria e as axudas a traballadores afectados por expedientes de regulación de emprego.

Dentro dos fondos europeos, inclúese a anualidade prevista na programación do Fondo Social Europeo do marco 2014-2020, que se reduce en 4,9 millóns de euros debido á finalización dos recursos do período 14-20 e de que aínda non se puideron presentar os programas operativos dos fondos estruturais e de investimento 21-27.

Os obxectivos xenéricos deste período son cumprir cos obxectivos da Estratexia Europa 2020 de crecemento intelixente, sostible e integrador, co enfoque aos resultados así como maximizar o impacto do financiamento da Unión Europea.

O Regulamento (UE) Nº 1304/2013 do Parlamento Europeo e do Consello, do 17 de decembro de 2013, establece as misións do FSE. Así, establece que este fondo promoverá uns niveis elevados de emprego e de calidade do emprego; mellorará o acceso ao mercado laboral; fomentará a mobilidade xeográfica e profesional dos traballadores e facilitará a súa adaptación ao cambio industrial e a os cambios dos sistemas de produción necesarios para garantir un desenvolvemento sostible; propiciará un elevado nivel de educación e formación para todos e apoiará a transición da educación ao emprego entre os xoves; loitará contra a pobreza; fomentará a inclusión social e a igualdade de xénero, a non discriminación e a igualdade de oportunidades, contribuíndo desta forma a dar resposta ás prioridades da Unión en materia de mellora da cohesión económica, social e territorial.

Podemos resumir os seus obxectivos nos seguintes, en liña coherente coa Estratexia Europa 2020:

- Promoción do emprego e apoio á mobilidade laboral.
- Investimento en educación, competencias e aprendizaxe permanente.
- Promoción da integridade social e loita contra a pobreza.
- Aumento da capacidade institucional e a efectividade da administración pública.
- Procura o reforzo na dimensión social: o 20% das dotacións do FSE, como mínimo, serán para a integración social, faise unha maior énfase na loita contra o desemprego

xuvenil e impúlsase o apoio xeral e específico para a igualdade de xénero e a non discriminación.

O marco 2014-2020 inclúe unha axuda comunitaria que se orza en 6,5 millóns de euros para o Programa Operativo Emprego Xuvenil, YEI, destinado a persoas novas, de entre 15 e 29 anos, que non se encontran empregadas, nin participan en actividades de educación nin formación, dentro do obxectivo do programa operativo de emprego xuvenil.

Por outra parte, o Consello Europeo aprobou, en xullo de 2020, un paquete de medidas de gran alcance para impulsar a converxencia, a resiliencia e a transformación na Unión Europea. Tales medidas englobábase nun (i) marco financeiro plurianual (MFP) reforzado para 2021-2027 e na (ii) posta en marcha dun Instrumento Europeo de Recuperación ("Next Generation EU") por valor de 750.000 millóns de euros. O Next Generation EU comprende tanto o Mecanismo de Recuperación e Resiliencia como o REACT EU, entre outros instrumentos.

Prevese que este mecanismo xogue un papel decisivo, impulsando a repunta da actividade na segunda metade do ano 2021 e en 2022, cunha maior absorción dos fondos en 2022.

Polo miúdo, dos fondos Next Generation EU as contas autonómicas recollen 508 millóns de euros da parte que xestionará a comunidade autónoma dos recursos vinculados ao Mecanismo de Recuperación e Resiliencia (Regulamento (UE) 2021/241) e 249 millóns procedentes da Axuda á recuperación para a cohesión e os territorios de Europa, REACT-EU, un novo instrumento que segue a lóxica do Fondo Europeo de Desenvolvemento Rexional (Feder) e do Fondo Social Europeo (FSE) para financiar proxectos de impacto contra os efectos da crise,

Dentro das transferencias correntes, incluímos a FSE REACT-EU con unha dotación de 22,3 millóns de euros y de MRR de 107,2 millóns de euros.

Dentro das Iniciativas do PO 2014-2020, figura neste capítulo o Programa INTERREG EUROPA 2014-2020. É a continuación do INTERREG IV C 2007-2013 e apoia iniciativas de cooperación entre as rexións dos estados membros da UE, e de Noruega e Suiza, para mellorar a efectividade das súas políticas e programas relacionados coa Estratexia Europa 2020, na procura dun crecemento intelixente, sustentable e integrador para todo o espazo comunitario.

O obxectivo do programa é facilitar a capitalización de actuacións que constitúan boas prácticas dos socios participantes, principalmente das administracións públicas, para fortalecer as políticas rexionais e compartir e apoiar o intercambio de experiencias entre rexións para un maior beneficio dos cidadáns.

Inclúense, tamén, determinados proxectos nos que participan distintos xestores da comunidade autónoma dentro do Programa Operativo de Cooperación Transfronteiriza España-Portugal, POCTEP, 2014-2020.

A cooperación territorial europea, que é un obxectivo da política de cohesión, busca proporcionar un marco para o intercambio de experiencias entre axentes locais, rexionais e nacio-

nais de estados membros diferentes e impulsar accións conxuntas para achar solucións comúns a problemas compartidos. Abarca as cooperación transfronteiriza, transnacional e interrexional.

Este programa pretende abordar os retos comúns que foron identificados nas rexións fronteirizas. Trátase pois dun programa para actuar no espazo fronteirizo de España-Portugal, que está conformado por 37 NUTS III pertencentes ámbolos dous países. Por parte de Galicia abarca ás 4 provincias: A Coruña, Lugo, Ourense e Pontevedra.

Inclúense ademais proxectos do Programa Operativo de Cooperación Territorial Europea Transnacional Espazo Atlántico 2014-2020.

O Espazo Atlántico 2014-2020, que ocupa unha zona máis extensa que o PO anterior 2007-2013, como consecuencia da inclusión da Illas Canarias, Azores e Madeira, caracterízase polo seu patrimonio ambiental e a dimensión marítima, así como un patrón común de desenvolvemento territorial e urbano baseado nunha maioría de zonas rurais intermedias e nun número limitado de grandes áreas metropolitanas. O promedio de densidade de poboación está debaixo da media da UE-27. O programa é diverso, observando a miúdo uns grandes eixes norte-sur e costa-interior, con diferenzas significativas en termos de desenvolvemento económico e demográfico.

E, por último, inclúense proxectos do Programa Operativo de Cooperación Territorial Europea Transnacional Espazo Sudoeste. Este programa está estruturado en 6 Eixes, incluído o de Asistencia Técnica:

1. Promover as capacidades de innovación para un crecemento intelixente e sustentable.
2. Fomentar a competitividade e a internacionalización das PYME do Sudoeste Europeo.
3. Contribuír a unha maior eficiencia das políticas en materia de eficiencia enerxética.
4. Previr e xestionar os riscos de xeito eficaz.
5. Protexer o medio ambiente e promover a eficacia dos recursos.
6. Asistencia técnica.

O importe total previsto para 2022 destas iniciativas 2014-2020 alcanza os 0,8 millóns de euros. Así mesmo, neste capítulo presúpóstate o importe a percibir doutros proxectos europeos nos que participan diversas consellerías da Xunta de Galicia.

## CAPÍTULO V. INGRESOS PATRIMONIAIS

Considéranse ingresos patrimoniais as rendas producidas como contrapartida pola utilización por parte de terceiros de activos que forman parte do patrimonio da comunidade autónoma.

### CAPÍTULO V. Ingresos patrimoniais

Distribución económica. Variación 2022-2021								
Conceptos	2021	2021 Consolidable	2022	Variación 2022/2021C		Valor Relativo		
				Importe	%	2021C	2022	
520 Xuros de contas bancarias	124	124	124	0	0,0	5,5	0,7	
534 Dividend. e part. bfcios. empr. públicas e outros	2.120	2.120	17.859	15.739	742,4	94,5	99,3	
<b>Total</b>	<b>2.244</b>	<b>2.244</b>	<b>17.983</b>	<b>15.739</b>	<b>701,3</b>	<b>100,0</b>	<b>100,0</b>	

(Miles de Euros)

No seu conxunto, os ingresos patrimoniais incrementan o seu importe respecto ao anterior exercicio en 15,7 millóns de euros derivados do incremento dos dividendos e participacións en beneficios que se esperan recadar.

### CAPÍTULO VI. ALLEAMENTO DE INVESTIMENTOS REAIS

Os recursos orzados neste capítulo de ingresos alcanzan un importe de 230.000 euros. Proceden da venda de edificios e outras edificacións propiedade da comunidade autónoma, alleados por resultar innecesario ou antieconómico o mantemento dentro do seu patrimonio. A escasa relevancia económica deste capítulo, e a propia flutuación das estimacións realizadas, derivase do carácter completamente atípico e excepcional destas actuacións.

### CAPÍTULO VI. Alleamento de investimentos reais

Distribución económica. Variación 2022-2021								
Conceptos	2021	2021 Consolidable	2022	Variación 2022/2021C		Valor Relativo		
				Importe	%	2021C	2022	
612 Venda edificios e outras cons- truccións	90	90	230	140	155,6	100,0	100,0	
<b>Total</b>	<b>90</b>	<b>90</b>	<b>230</b>	<b>140</b>	<b>155,6</b>	<b>100,0</b>	<b>100,0</b>	

(Miles de Euros)

### CAPÍTULO VII. TRANSFERENCIAS DE CAPITAL

A previsión de ingresos por transferencias de capital ascende a 336,5 millóns de euros, o que supón un crecemento do 32,6% respecto ao ano anterior.

## CAPÍTULO VII. Transferencias de capital

Distribución económica. Variación 2022-2021								
Conceptos	2021	2021 Consolidable	2022	Variación 2022/2021C		Valor Rela- tivo		
				Importe	%	2021C	2022	
700 Fondo de compensación interterritorial	38.551	38.551	49.352	10.801	28,0	3,7	3,6	
702 De organismos autónomos do Estado	23.894	23.894	27.337	3.443	14,4	2,3	2,0	
703 De empresas e entes públicos do Estado	6.050	6.050	14.222	8.172	135,1	0,6	1,0	
704 Subvencións finalistas da Administración xeral	17.959	17.959	19.427	1.468	8,2	1,7	1,4	
760 De concellos	975	975	1.260	285	29,3	0,1	0,1	
770 De empresas privadas	3.781	3.781	0	-3.781	-100,0	0,4	0,0	
790 FEDER Programa Operativo	634.274	634.274	506.596	-127.678	-20,1	61,4	37,0	
791 Interreg III e outras Iniciativas 2007-2013 e 2014-2020	1.634	1.634	2.223	589	36,1	0,2	0,2	
792 FEOGA/FEADER/FEAGA	217.966	217.966	259.323	41.357	19,0	21,1	18,9	
794 IFOP/FEP/FEMP	87.647	87.647	88.787	1.140	1,3	8,5	6,5	
795 MRR-Mecanismo de Recuperación e Resiliencia	0	0	400.532	400.532	0,0	0,0	29,2	
799 Outras transferencias da U. E.	191	191	405	214	111,8	0,0	0,0	
<b>Total</b>	<b>1.032.921</b>	<b>1.032.921</b>	<b>1.369.465</b>	<b>336.543</b>	<b>32,6</b>	<b>100,0</b>	<b>100,0</b>	

(Miles de Euros)

Os Fondos de Compensación Interterritorial constitúen un dos mecanismos destinados a facer efectivo o principio constitucional de solidariedade interterritorial a favor dos territorios comparativamente menos desenvolvidos. A Lei 22/2001, do 27 de decembro, divide o antigo Fondo de Compensación Interterritorial en dous: o Fondo de Compensación, ao que se destina o 75% do importe total, para o financiamento exclusivo de investimentos e, o Fondo Complementario, que absorbe o 25% restante e que pode financiar tamén gasto corrente asociado á posta en funcionamento deses investimentos. Para o ano 2022, presupóstanse 39,4 millóns de euros segundo o proxecto de PGE correspondendo 29,5 millóns de euros ao Fondo de Compensación e 9,8 ao Fondo Complementario. Tamén se orzaron 10 millóns do fondo correspondente ao ano 2021

As subvencións finalistas procedentes dos orzamentos do Estado financian, pola súa parte, actuacións relativas a materias sobre as que a comunidade autónoma ten asumidas diversas competencias. Figuran desglosadas, segundo a orixe da transferencia, diferenciando se proceden da Seguridade Social, da Administración xeral, dos organismos autónomos ou de empresas e demais entes do Estado, e segundo a liña de actuación de que se trate, en aras dun correcto seguimento dos créditos financiados con transferencias finalistas. Inclúense tamén liñas de actuación para ingresos finalistas doutros transferentes, ademais do Estado.

Para a estimación do importe previsto para 2022, partiuse das cantidades aprobadas para 2021 nos distintos Acordos do Consello de Ministros polos que se formalizan os criterios de distribución e os compromisos financeiros resultantes das Conferencias Sectoriais e en diversos convenios firmados.

No exercicio 2022, o importe total previsto, 62 millóns de euros, increméntase respecto ao ano anterior nun 28,5%.

Destacan, así mesmo, as derivadas do Plan Estatal de Fomento do aluguer de vivendas, rehabilitación edificatoria e rexeneración e renovación urbana, dentro do Plan Estatal de Vivenda, para financiamento de gastos de capital, por importe de 12,7 millóns de euros.

Inclúese a transferencia a recibir da Entidade Pública Empresarial Adif-Alta Velocidade por 1,2 millóns de euros, para a execución dos accesos e a nova vialidade urbana no entorno da estación intermodal de Vigo e da estación intermodal de A Coruña.

Respecto das transferencias a xestionar pola Consellería do Medio Rural, inclúense as axudas distribuídas nas Conferencias Sectoriais de Agricultura e Desenvolvemento Rural e de Pesca segundo as aprobadas para 2022, destacando polo seu importe as destinadas á prevención e loita contra pragas, ao control do rendemento leiteiro e ao control e erradicación das EET.

Por outra parte, o cofinanciamento do Ministerio de Agricultura, Pesca e Alimentación do FEADER alcanza este ano os 17,6 millóns de euros.

Como novidade, orzaméntase as axudas para rehabilitación enerxética en PEME e gran empresa por importe de 3,5 millóns de euros e increméntanse en 4 millóns de euros as axudas para rehabilitación enerxética en edificios existentes segundo a Resolución da Presidenta da E.P.E Instituto para la Diversificación e Aforro da Enerxía (IDAE) de conformidade co Real Decreto 737/2020, de 4 de agosto, polo que se regula o programa de axudas para actuación de rehabilitación enerxética en edificios existentes e regúlase a concesión directa das axudas deste programa ás Comunidades Autónomas e Cidades de Ceuta e Melilla.

Por último, dentro das transferencias finalistas, órzanse tamén as que se espera recibir doutros transferentes, de igual forma que os que proceden do Estado, identificando tanto na parte do ingreso como no crédito de gasto financiado, a liña de actuación para un correcto seguimento da axuda.

Inclúese, igual que o ano 2021, as transferencias dos concellos do Plan Hurbe por importe de 0,7 millóns de euros e, como novidade, a tranferencia do concello de A Coruña para a estación intermodal por importe de 0.6 millóns de euros

As axudas procedentes de fondos europeos, que se articulan en Programas Operativos, increméntanse nestes orzamentos alcanzando un importe total de 628 millóns de euros, a través do Fondo Europeo de Desenvolvemento Rexional, FEDER, do Fondo Europeo Agrícola de Desenvolvemento Rural, FEADER e do Fondo Europeo Marítimo e da Pesca, FEMP.

Compréndese a anualidade prevista dentro da Programación 2014-2020 do FEDER, que acadada en 2021 os 179 millóns de euros e inclúense ademais de 101 millóns de certificacións de exercicios anteriores.

O Regulamento (UE) N° 1301/2013, do Parlamento Europeo e do Consello, do 17 de decembro, establece que o FEDER, contribuirá ao financiamento de axudas orientadas a reforzar a cohesión económica, social e territorial corrixindo os principais desequilibrios rexionais da Unión a través do desenvolvemento sostible e ao axuste estrutural das economías rexionais, así como da reconversión das rexións industriais en declive e das rexións con un retraso no desenvolvemento. O FEDER debe contribuir á estratexia da Unión para un crecemento intelixente, sostible e integrador, e garantir así unha maior concentración da axuda do fondo nas prioridades da Unión. En función da categoría das rexións beneficiarias, a axuda do FEDER de acordo ao obxectivo de "investimento en crecemento e emprego" debe concentrarse principalmente en investigación e innovación, tecnoloxías da información e da comunicación, pequenas e medianas empresas, pemes, e o fomento dunha economía de baixo nivel de emisión de carbono.

Por outra banda, no ano 2021, dentro dos fondos europeos orzamentouse un novo instrumento REACT-EU (Axuda á Recuperación para a Cohesión e os Territorios de Europa) que é unha iniciativa que prosegue e amplía as medidas de resposta á crise e de reparación da mesma, propostas na Iniciativa de Inversión en Resposta ao Coronavirus (IIRC) e a Iniciativa de Inversión en Resposta ao Coronavirus Plus (IIRC+). Para 2021, a estimación que se fixo para Galicia destes recursos foron 430 millóns de euros. Agora recóllese a programación destes recursos para 2022 que se estima en 249 millóns de euros e, como transferencia de capital de FEDER REACT, en 226,7 millóns de euros.

A anualidade do FEADER acada os 199 millóns de euros nos orzamentos de 2022.

O Regulamento (UE) N° 1305/2013, do Parlamento Europeo e do Consello, do 17 de decembro, relativo á axuda ao desenvolvemento rural a través do Fondo Europeo Agrícola de Desenvolvemento Rural, FEADER, establece cal é a misión deste fondo, contribuir á estratexia Europa 2020 fomentando un desenvolvemento rural sostible en toda a Unión como complemento dos demais instrumentos da Política Agrícola Común, PAC, a política de cohesión e a política pesqueira común. Contribuirá ao desenvolvemento na Unión dun sector agrícola mais equilibrado dende a política territorial e medioambiental, mais respetuoso co clima, mais resistente aos cambios climáticos, mais competitivo e mais innovador. Tamén, debe contribuir ao desenvolvemento dos territorios rurais.

No marco xeral da PAC, a axuda ao desenvolvemento rural, incluídas as actividades do sector alimentario, así como tamén no sector non alimentario e no forestal, contribuirá a lograr os seguintes obxectivos:

- Fomentar a competitividade da agricultura
- Garantir xestión sostible dos recursos naturais e a acción polo clima
- Lograr un desenvolvemento territorial equilibrado das economías e comunidades rurais incluíndo a creación e conservación do emprego.

Tamén, en 2022 inclúense outros recursos adicionais procedente dun Instrumento de Recuperación da Unión Europea (EURI) establecido no Regulamento (UE) 2020/2094 del Consejo co



obxectivo de afrontar as repercusións da crise da COVID-19 e as súas consecuencias no sector agrícola e nas zonas rurais. Estes fondos incorpóranse para a súa xestión no PDR 2014-2020 e contarán cun 100% de financiación UE. A previsión do importe asignado a Galicia é de 49,2 millóns de euros para 2022.

Así mesmo, inclúese dentro dos fondos europeos, o Fondo Europeo Marítimo e de Pesca (FEMP), con 88,8 millóns de euros.

O Regulamento (UE), Nº 508/2014, do Parlamento Europeo e do Consello, crea este fondo e establece, no seu artigo 5, que o FEMP contribuirá ao logro dos obxectivos seguintes:

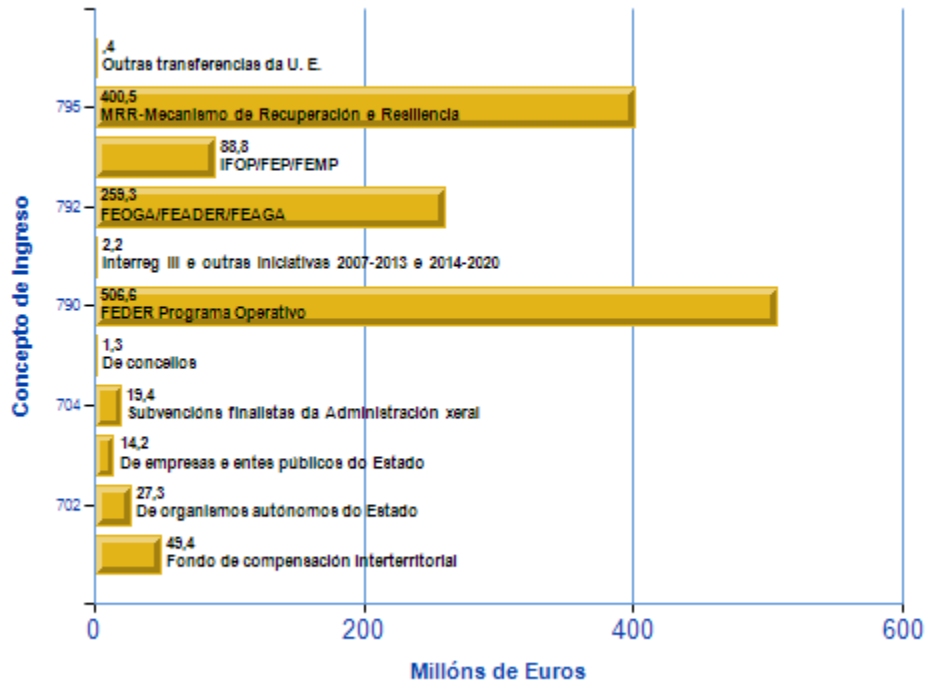
- Fomentar unha pesca e unha acuicultura competitivas, medioambientalmente sostibles, economicamente viables e socialmente responsables.
- Impulsar a aplicación da Política Pesqueira Común, PPC.
- Fomentar un desenvolvemento territorial equilibrado e integrador das zonas pesqueiras e acuícolas.
- Impulsar o desenvolvemento e a aplicación da Política Marítima Integrada, PMI, da Unión de forma complementaria á política de cohesión e á PPC.

Dentro destes fondos, órzanse 11 millóns de euros do Fondo Europeo Agrícola de Garantía, FEAGA, destinados á reestruturación de sistemas produtivos do viñedo, ao Plan Apícola galego, á Ordenación de Producións e Mercados Agrarios e a Programas sanitarios. Non se recolle a parte que debe ter tratamento extraorxamentario atendendo aos requirimentos do Consello de Contas e conforme ao sinalado no punto 4 do artigo 46 do texto refundido da Lei de réxime financeiro e orxamentario de Galicia, aprobado polo Decreto legislativo 1/1999, do 7 de outubro, debido á mera función de intermediación que desenvolve o Fondo Galego de Garantía Agraria, de igual forma que nos orzamentos dos anos 2018, 2019 e 2020.

Dentro das iniciativas do PO 2014-2020, figuran neste capítulo diversos proxectos dentro do Programa INTERREG EUROPA 2014-2020, proxectos do Programa Operativo de Cooperación Transfronteiriza España-Portugal, POCTEP 2014-2020, do Programa Operativo de Cooperación Territorial Europea Transnacional Espazo Atlántico 2014-2020, e do Programa Operativo de Cooperación Territorial Europea Transnacional Espazo Sudoeste, SUDOE, 2014-2020.

O importe total destas Iniciativas do PO 2014-2020, xunto con outros proxectos europeos nos que participan diversos departamentos da Xunta de Galicia, está previsto que alcance os 2,6 millóns de euros para 2022.

Distribución das transferencias de capital por conceptos



## CAPÍTULO VIII. ACTIVOS FINANCEIROS

Figuran neste capítulo 1,9 millóns de euros. A maior parte está formada por reintegros de préstamos concedidos ao sector público. Inclúense, ademais, os destinados ao persoal concedidos polo Parlamento e polo Consello de Contas.

### CAPÍTULO VIII. Activos financeiros

Distribución económica. Variación 2022-2021								
Conceptos	2021	2021 Consolidable	2022	Variación 2022/2021C		Valor Relativo		
				Importe	%	2021C	2022	
821 Reintegro de préstamos concedidos ao sector público L/P	2.070	2.070	1.800	-270	-13,1	93,5	92,6	
830 Reintegro de préstamos concedidos fóra do sector público a C/P	143	143	143	0	0,0	6,5	7,4	
<b>Total</b>	<b>2.213</b>	<b>2.213</b>	<b>1.942</b>	<b>-270</b>	<b>-12,2</b>	<b>100,0</b>	<b>100,0</b>	

*(Miles de Euros)*

### CAPÍTULO IX. PASIVOS FINANCIEROS

Neste capítulo figura a débeda financeira por importe de 1.762,8 millóns de euros, incluíndose tanto as amortizacións deste ano como as novas emisións. Neste ano prodúcese un importante diminución neste capítulo debido ao redución da necesidade de endebedamento ata os 492,6 millóns de euros, 278 millóns de euros menos que no 2021.

### CAPÍTULO IX. Pasivos financeiros

Distribución económica. Variación 2022-2021								
Conceptos	2021	2021 Consolidable	2022	Variación 2022/2021C		Valor Relativo		
				Importe	%	2021C	2022	
950 Préstamos recibidos e emisión de débeda	2.360.521	2.360.521	1.762.840	-597.682	-25,3	100,0	100,0	
<b>Total</b>	<b>2.360.521</b>	<b>2.360.521</b>	<b>1.762.840</b>	<b>-597.682</b>	<b>-25,3</b>	<b>100,0</b>	<b>100,0</b>	

*(Miles de Euros)*

#### II.1.3. O ORZAMENTO DE BENEFICIOS FISCAIS PARA O ANO 2022

O orzamento de beneficios fiscais ten como obxectivo cuantificar os beneficios fiscais que afectan aos tributos da Comunidade Autónoma. Neste sentido, distintas normas refírense á obrigatoriedade de determinar o seu importe. Así, o artigo 134.2 da Constitución Española sinala que nos orzamentos se consignará o importe dos beneficios fiscais e o artigo 46 do texto refundido da Lei de réxime financeiro e orzamentario de Galicia, aprobado polo Decreto legislativo 1/1999, do 7 de outubro, enuméraos como parte integrante do contido dos orzamentos xerais da Comunidade Autónoma. Ata os orzamentos do ano 2013, esta obrigatoriedade cumpríase

reflectindo a contía dos beneficios fiscais por cada unha das figuras tributarias, pero sen ir acompañada dunha memoria explicativa de detalle que, de forma pormenorizada, explicase a contía concreta de cada medida.

O avance que se produciu nos últimos anos na aplicación dos tributos, introducindo formas de xestión telemática e informática, non só para o uso por parte da administración, senón tamén para ser usadas polos propios contribuíntes, e o uso efectivo por parte destes últimos das devanditas funcionalidades, que se foi desenvolvendo dun xeito progresivo, abre a posibilidade de dispoñer de fontes de información fiables que permiten realizar aproximacións ao estudo detallado dos beneficios fiscais. A introdución, sobre todo, das aplicacións informáticas para a presentación dos diversos impostos (programas de axuda), provoca a diminución dos erros nos datos achegados polos contribuíntes, así como a obrigatoriedade na consignación dos datos das declaracións, evitando a tendencia de cumprimento mínimo nos casos en que non resulta cota a ingresar, precisamente, cando operan os beneficios fiscais.

Non obstante, por agora, será necesario seguir realizando mostras e extrapolacións dos datos, dado que a pesar do crecente uso por parte dos contribuíntes das devanditas aplicacións, o seu uso non é total, se ben o grao alcanzado aconsellou iniciar xa dende fai oito anos a elaboración desta memoria, sen prexuízo de ir avanzando ata lograr fontes de información moito máis completas de cara ao futuro, sobre todo introducindo outras externas que permitan non só amplialos senón tamén contrastar os datos existentes.

De igual forma, no ámbito estatal, incorpórase á documentación que acompaña aos Orzamentos Xerais de Estado unha memoria explicativa da cuantificación dos beneficios fiscais.

Tomando pois como referencia a memoria de beneficios fiscais do Estado, o contido desta estruturaríase do seguinte xeito:

- A delimitación do concepto de “beneficio fiscal”.

- A clasificación dos beneficios fiscais por tributos, e dentro de cada figura, a descrición das hipóteses de traballo, as fontes estatísticas utilizadas e as metodoloxías de cuantificación, non só dos beneficios fiscais xa existentes senón tamén das posibles modificacións normativas para 2022 que puidesen afectar ao orzamento de beneficios fiscais sempre e cando, neste último caso, se dispoña de información abonda para avalialos cuantitativamente.

## DELIMITACIÓN DO CONCEPTO DE “BENEFICIO FISCAL”

O concepto de beneficio fiscal ofrece dous problemas: por unha banda non existe na doutrina un concepto unánime deste e, por outro lado, aínda adoptando o máis común, a súa aplicación práctica non resulta doada dada a natureza mixta dalgúns beneficios fiscais.

O orzamento de beneficios fiscais pode definirse como a expresión cifrada da diminución de ingresos tributarios que, presumiblemente, se producirá ao longo do ano, como consecuencia da existencia de incentivos fiscais orientados ao logro de determinados obxectivos de política económica e social.

O orzamento de beneficios fiscais que se explica nesta memoria ten por ámbito os tributos xestionados pola Comunidade Autónoma de Galicia, así como aqueles non xestionados por esta pero dos que esta comunidade autónoma ten competencias normativas e, neste caso, referidos ao uso das súas competencias xa que, con carácter xeral, os restantes veñen cuantificados e explicados na memoria de beneficios fiscais do Estado.

Así mesmo, considera as medidas que orixinan beneficios fiscais para os contribuíntes e minguan a capacidade recadatoria da comunidade. Trátase esencialmente de exencións, reducións nas bases impoñibles, tipos impositivos reducidos, bonificacións e deducións nas cotas dos diversos tributos.

A memoria do orzamento de beneficios fiscais do Estado extraeu da doutrina os seguintes requisitos para considerar unha medida como beneficio fiscal que, adaptada aos nosos tributos mantemos, tanto porque consideramos que se axusta ao buscado pola normativa, como para efectos comparativos, dado o carácter compartido de numerosos tributos.

Os trazos ou condicións que un determinado concepto ou parámetro impositivo debe posuír para que se considere que xera un beneficio fiscal son os que se resumen seguidamente:

a) Desviarse de forma intencionada respecto á estrutura básica do tributo, entendendo por ela a configuración estable que responde ao feito impoñible que se pretende gravar.

b) Ser un incentivo que, por razóns de política fiscal, económica ou social, estea dirixido a un determinado colectivo de contribuíntes ou a potenciar o desenvolvemento dunha actividade económica concreta.

c) Existir a posibilidade legal de alterar o sistema fiscal para eliminar o beneficio fiscal ou cambiar a súa definición.

d) Non presentarse compensación ningunha do eventual beneficio fiscal noutra figura do sistema fiscal.

e) Non deberse a convencións técnicas, contables, administrativas ou ligadas a convenios fiscais internacionais.

f) Non ter como propósito simplificar ou facilitar o cumprimento das obrigas fiscais.

Para o cómputo dos beneficios fiscais adóptase o método da "perda de ingresos", definida como o importe no cal os ingresos fiscais se reducen a causa exclusivamente da existencia dunha

disposición particular que establece o incentivo do que se trate. A súa valoración efectúase de acordo co “criterio de caixa” ou momento en que se produce a mingua de ingresos. Por suposto, a incorporación dun beneficio fiscal está supeditada á dispoñibilidade dalgunha fonte fiscal ou económica que permita levar a cabo a súa estimación.

## CUANTIFICACIÓN DOS BENEFICIOS FISCAIS DOS TRIBUTOS DA COMUNIDADE AUTÓNOMA DE GALICIA

### IMPOSTO SOBRE A RENDA DAS PERSOAS FÍSICAS

Ao tratarse dun tributo non xestionado por esta Comunidade Autónoma e cuxa recadación está compartida, compre distinguir por unha parte, os beneficios produto da normativa estatal e os que proceden da normativa autonómica, que se concretan en deducións sobre a cota.

Os importes correspondentes á normativa estatal foron facilitados por primeira vez de forma territorializada polo Ministerio de Facenda e Función Pública en base á estimación realizada polo Servicio de Estudios Tributarios e Estadísticas da AEAT e a Dirección Xeral de Tributos do Ministerio e supoñen un total de 424,08 millóns de euros co seguinte detalle:

<b>IRPF- Beneficios fiscais normativa estatal</b>	<b>En millóns de euros</b>
Reducións na base imponible	202,9
Especialidades das anualidades por alimentos	8,5
Deducións na cota	52,7
Exencións	160,1
<b>TOTAL</b>	<b>424,1</b>

En canto ás deducións establecidas na normativa autonómica, tamén o Ministerio de Facenda e Función Pública facilitou por primeira vez a estimación do importe destes beneficios fiscais que corresponden a normativa vixente ao exercicio 2021, ao seguirse un criterio de caixa e autoliquidarse o mesmo no 2020, e que ascenden a 19.180.000€, coa seguinte desagregación:

<b>IRPF - Deducións autonómicas</b>	<b>En Euros</b>
Por nacemento ou adopción de fillos	8.390.000
Por familia numerosa	3.340.000
Polo coidado de fillos menores	1.710.000
Por suxeitos pasivos discapacitados, maiores de 65 anos, que precisen axuda de terceiros	170.000
Por gastos dirixidos ao uso de novas tecnoloxías nos fogares galegos	400.000
Por aluguer da vivenda habitual	2.480.000
Por acollemento familiar de menores	50.000
Por investimento na adquisición de accións e participacións sociais de novas entidades ou de recente creación	130.000
Por creación de novas empresas ou a ampliación da actividade de empresas de recente creación	90.000
Por investimentos realizados en entidades cotizadas no Mercado Alternativo Bolsista	20.000
Por donativos a centros de investigación de universidades galegas e os promovidos ou participados pola Xunta de Galicia	410.000
Por investimento en instalacións de climatización e/ ou auga quente sanitaria que empreguen enerxías renovables en vivenda habitual	80.000
Cantidades invertidas para rehabilitar bens inmobles en conxuntos históricos	430.000
Polos danos en Galicia durante el mes de outubro do 2017	20.000
Por obras de mellora de eficiencia enerxética en edificios de vivendas ou vivendas unifamiliares	1.350.000
Dedución por adquisición e rehabilitación de vivendas en proxectos aldeas modelo	110.000
<b>TOTAL</b>	<b>19.180.000</b>

## IMPOSTO SOBRE O PATRIMONIO

No imposto sobre o patrimonio considéranse como beneficios fiscais as exencións consideradas no artigo 4 da Lei 19/1991, do 6 de xuño, reguladora do mesmo, que proveñen da normativa estatal ao carecer esta comunidade de competencias normativas sobre exencións.

En canto ao mínimo exento, entendemos que forma parte da estrutura do tributo ao modular a capacidade económica sometida a gravame de acordo coa concepción do imposto sobre o patrimonio como complementario do IRPF.

Non é posible calcular o efecto económico de todas as exencións do imposto, senón só daquelas nas que o valor dos bens exentos ven consignado na declaración do imposto. Trátase das exencións da vivenda habitual, bens e dereitos exentos afectos a actividades económicas e profesionais e valores exentos representativos da participación nos fondos propios de entidades xurídicas.

O método de cálculo realízase partindo do importe declarado destes bens (ou do mínimo exento) nas declaracións do exercicio 2020, ao que se lle aplica o tipo efectivo (cota a ingresar entre base imponible) do imposto nese mesmo exercicio.

Tendo en conta as circunstancias anteriores, o importe dos beneficios fiscais para 2022 ascendería a 136.975.000 euros, coa desagregación que figura a continuación.

Os importes serían os seguintes:

<b>Imposto sobre Patrimonio- Beneficios fiscais</b>	<b>En euros</b>
- Vivenda habitual	3.250.000
- Valores exentos representativos da participación nos fondos propios de entidades xurídicas	
negociadas	1.090.000
non negociadas	131.050.000
- Bens e dereitos exentos afectos a actividades económicas e profesionais	1.085.000
- Deducións na cota	500.000
<b>TOTAL</b>	<b>136.975.000</b>

## IMPOSTO SOBRE SUCESIÓN E DOAZÓN



No imposto sobre sucesións e doazóns os beneficios fiscais concéntranse nas reducións de base imponible a base liquidable e nas deducións na cota.

Nas primeiras podemos distinguir aquelas de carácter subxectivo, é dicir, que atenden a circunstancias persoais dos suxeitos pasivos, e aquelas de carácter obxectivo que pretenden reducir a tributación da transmisión por herdanza ou doazón duns determinados bens. Mentres que as segundas son claramente beneficios fiscais, nas primeiras debemos distinguir as establecidas en función do parentesco das establecidas en función da discapacidade do suxeito pasivo. Estas últimas compren os requisitos para a súa consideración como beneficio fiscal en canto á finalidade perseguida, mentres que as primeiras sempre formaron parte da estrutura deste tributo e non se trata dun concreto colectivo de persoas destinatarias. Non obstante, naqueles casos nos que esta redución se combina con deducións coa finalidade de eliminar a tributación de facto a determinados colectivos como os parentescos incluídos no Grupo I, considerarase como beneficio fiscal.

A base de datos que se utilizou para o cálculo dos importes foi a correspondente as autoliquidacións presentadas ata o de setembro de 2021 a través do programa de axuda elevadas ao ano. Para o cálculo do importe das reducións non se realizou unha simulación por cada autoliquidación, senón que se aplicou o tipo medio efectivo de todas elas ao importe da suma total de cada redución (ou da base imponible no caso de suxeitos pasivos do Grupo I), illando así o efecto de cada unha delas doutras reducións que puidesen concorrer en cada caso concreto, polo que a contía sinalada non reflectiría exactamente unha perda recadatoria real, ao non recoller para cada caso concreto o efecto da progresividade ou doutras reducións, pero si unha visión en termos de cota do importe destas.

Dado que por motivos de fiabilidade dos datos se utilizaron só as autoliquidacións realizadas co programa de axuda (que aseguran a falta de erros nos cálculos), o importe resultante ampliou-se en función da relación existente entre as cotas ingresadas polas autoliquidacións realizadas co programa de axuda e as realizadas en papel.

Por último, cómpre sinalar que hai un grupo de beneficios aplicables pola normativa estatal, polo que se dará a información agrupada destes beneficios fiscais no cadro resumo incorporado ao final e que as reducións por actividades económicas e participación en entidades foi establecida polo Estado (nun 95%) e mellorada pola Comunidade Autónoma de Galicia (99%) se ben suxeita a uns requisitos máis estritos. Da base de datos empregada despréndese que un 85% dos suxeitos pasivos de sucesións que aplican esta redución en adquisicións mortis causa se acollen á norma autonómica, mentres que en adquisicións inter vivos a porcentaxe acende a un 75%. Nesta proporción distribuiranse os importes correspondentes no cadro resumo final.

Tendo en conta as circunstancias anteriores, os importes dos beneficios fiscais para 2022 ascenderían a 185.082.000 euros, coa seguinte desagregación:

<b>Imposto sobre sucesións e doazóns- beneficios fiscais</b>	<b>2022</b>
<b>2.1.- Sucesións</b>	<b>184.249.000</b>
- reducións para o Grupo I combinadas coa dedución en cota do 99%, dado o carácter conxunto das devanditas medidas	1.792.000
- aumento da redución por parentesco para o Grupo II	164.425.000
- aumento redución por parentesco para o Grupo III (irmáns)	2.825.000
- redución por discapacidade	2.800.000
- redución por vivenda habitual	7.050.000
- redución por actividades económicas	712.000
- redución por participación en entidades	3.967.000
- redución por bens de interese cultural	47.000
- redución por terreos rústicos protexidos	64.000
- redución por explotacións agrarias	160.000
- redución por seguro	392.000
- redución por bens para creación/constitución empresa ou negocio profesional	15.000
<b>2.2.- Doazóns</b>	<b>833.000</b>
- redución pola adquisición de diñeiro destinado á adquisición dunha vivenda habitual en Galicia	67.000
- redución pola adquisición de bens e dereitos afectos a unha actividade económica e de participacións en entidades	720.000
- redución pola adquisición de explotacións agrarias	4.000
- redución por bens de interese cultural	2.000
- redución por bens para creación/constitución empresa ou negocio profesional	40.000
<b>TOTAL</b>	<b>185.082.000</b>

## **IMPOSTO SOBRE TRANSMISIÓNS PATRIMONIAIS E ACTOS XURÍDICOS DOCUMENTADOS**

No imposto sobre transmisións patrimoniais e actos xurídicos documentados, os beneficios fiscais concéntranse principalmente en exencións, tipos bonificados e deducións na cota.

O método seguido para o seu cálculo é o seguinte:

I.- Exencións: é o beneficio fiscal que máis problemas formula para o seu cálculo. Ao non determinar cota a pagar, a consignación do valor e da causa de exención da operación beneficiada polo contribuínte non se realiza axeitadamente por tódolos contribuíntes no modelo do imposto. Ofrecense, polo tanto, só os datos daquelas declaracións que fan constar o importe da operación exenta así como o motivo da exención. Para o seu cálculo utilízase a media ponderada dos datos consignados nas autoliquidacións dos anos 2018-2020.

ITP-AXD: Motivo exención	En euros
E: 1AA - ESTADO E AA.PP.	3.299.372
E: 1AB - ENTIDADES SEN FINS LUCRATIVOS	1.060.223
E: 1AD - IGREXA CATOLICA E DEMAIS CONFESIONS	187.496
E: 1AE - INSTITUTO DE ESPAÑA E REAIS ACADEMIAS	422
E: 1AF - CRUZ VERMELLA ESPAÑOLA E O.N.C.E.	2.487
E: 1AG - OBRA PIA DOS SANTOS LUGARES.	2.173
E: 1B1 - TRATADOS E CONVENIOS INTERNACIONAIS	5.705
E: 1B2 - RETRACTO LEGAL	28.433
E: 1B3 - APORTACIONES A SOCIEDADE CONXUGAL	4.967.060
E: 1B4 - ENTREGAS DE DIÑEIRO	1.065.371
E: 1B5 - ANTIPOPOS SEN XURO	17.736
E: 1B6 - CONCENTRACION PARCELARIA	96.426
E: 1B7 - XUNTAS DE COMPENSACION	2.948
E: 1B8 - GARANTIAS QUE PRESTEN TUTORES	3
E: 1B9 - TRANSMISIONS DE VALORES	8.766.263
E: 1B10 - OPERACIONES SOCIETARIAS REXIME ESPECIAL	4.219.315
E: 1B11 - O.S. AMPLIACIÓN,CONSTITUCIÓN,APORTACIÓN	24.127.296
E: 1B12 - VIVENDAS DE PROTECCION OFICIAL	1.609.215
E: 1B13 - PAGO IMPOSTO POR ACTOS ANTERIORES	1.450.228
E: 1B14 - BONIFICACIONES CEUTA E MELILLA	2.312
E: 1B15 - DEPOSITOS EN EFECTIVO E PRESTAMOS	4.641.029
E: 1B16 - TRANSMISIONS PARA LEASING	593.504
E: 1B17 - REVENTA DE VEHICULOS USADOS	7.072
E: 1B18 - CANCELACION DE HIPOTECA	36.961.725
E: 1B19 - AMPL.CAPIT.PERS.XURID.DECL. EN CONCURSO	55.336
E: 1B20 - SOCIEDADES E FONDOS DE INVERSIÓN	8.499
E: 1B21 - APORTACIONES PATRIMONIOS DISCAPACITADOS	15.526
E: 1B22 - SOC.DE INVERSIÓN NO MERCADO INMOBILIARIO	375
E: 1B23 - NOVACIÓNS CONTRACTUAIS R. D. LEI 6/2012	114.521
E: 1B24 - REESTRU.E RESOLENTID CRÉDITO LEI 9/2012	4.822.316
E: 1B25 - PRESTATARIO ENTIDADES ART.45.I.A	125.400
E: 1B26 - ARRENDAMENTO VIVENDA ART.2 LEI 29/1994	22.577
E: 1B27 - CONST.,DISOL. E MOD. FONDOS PENSIÓNS	129
E: 1B28 - NOVACIÓN R.D. 8/2020 COVID-19	1.170.356
E: 1B29 - ESCRIT. MORATORIAS R.D.19/2020 COVID-19	1.394.027
E: 1B30 - ESCRITURAS MORATORIA SECT. TURÍSTICO	355.226
E: 1C1 - LEI 7/1980 LIBERDADE RELIXIOSA	8.886
E: 1C2 - R.D.L 12/1980 V.P.O.	896.293
E: 1C3 - LEI 55/1980 MONTES VECINAIS	24.966
E: 1C4 - LEI 82/1980 CONSERVACION DA ENERXIA	22.999
E: 1C5 - LEI 2/1981 MERCADO HIPOTECARIO	68.177
E: 1C6 - LEI 49/1981 EXPLOTACION FAMILIAR AGRARIA	30.211
E: 1C7 - LEI 45/1984 SECTOR PETROLEIRO	141
E: 1C9 - LEI 49/1984 SISTEMA ELECTRICO NACIONAL	820
E: 1C11 - ENTIDADES DE CAPITAL-RIESGO	22.285
E: 1C12 - LEI 15/1986 SOCIEDADES ANONIMAS LABORAIS	19.618
E: 1C15 - LEI 20/1990 COOPERATIVAS	1.493.437
E: 1C16 - LEI 12/1991 AGRUP. DE INTERESE ECONOMICO	31.121
E: 1C17 - LEI 19/1992 SOCIEDADES E FONDOS INMOB.	17.628
E: 1C18 - LEI 24/1992 ENT. RELIXIOSAS EVANGELICAS	37.229
E: 1C22 - LEI 38/1992 IMPOSTOS ESPECIAIS	1.979
E: 1C23 - FONDOS DE GARANTIA DE DEPOSITOS	37.968
E: 1C24 - LEI 2/1994 SUB.E MOD.DE PRESTAMOS HIPOT.	8.215.096
E: A1EB - PARTIDOS POLITICOS CON REP.PARLAMENTARIA	1.201
<b>TOTAL XERAL</b>	<b>112.128.157</b>

2.- Tipos impositivos reducidos: partindo da recadación obtida por cada tipo impositivo reducido, calcularase a perda recadatoria pola diferenza co tipo xeral, que, de acordo co previsto na lei de medidas para 2022, pasa a ser do 9% para a modalidade de transmisións patrimoniais onerosas.

O importe asociado ascende a 47.047.000 euros, coa seguinte desagregación:

	Art. DL 1/2011	Tipo	Importe
<b>Tipo de gravame na modalidade de transmisións patrimoniais onerosas</b>			<b>44.014.000</b>
Adquisición de vivenda habitual	14.2	7	7.940.000
Adquisición de vivenda habitual por discapacitados	14.3	3	740.000
Adquisición de vivenda habitual por familias numerosas	14.4	3	3.050.000
Adquisición de vivenda habitual por menores de trinta e seis anos	14.5	3	22.250.000
Transmisión de embarcacións de recreo e motores mariños	14.6	1	1.448.000
Adquisición de vivenda en área rural	14.7	6	4.401.000
Adquisición de vivenda habitual en área rural	14.7	5	3.985.000
Adquisición de vivenda habitual por vítimas de violencia de xénero	14.8	3	200.000
<b>Tipo de gravame na modalidade de actos xurídicos documentados</b>			<b>3.033.000</b>
Adquisición de vivenda habitual e na constitución de préstamos hipotecarios destinados ao seu financiamento	15.2	1	860.000
Adquisición de vivenda habitual por discapacitados e na constitución de préstamos hipotecarios destinados ao seu financiamento	15.3	1	46.000
Adquisición de vivenda habitual por familias numerosas e a constitución de préstamos hipotecarios destinados ao seu financiamento	15.4	1	192.000
Adquisición de vivenda habitual por menores de trinta e seis anos e a constitución de préstamos hipotecarios destinados ao seu financiamento	15.5	1	1.180.000
Sociedades de garantía recíproca	15.6	0	715.000
Adquisición de vivenda habitual por vítimas de violencia de xénero	15.8	1	40.000

3.- Deducións: o importe do beneficio fiscal calcúlase a partir dos datos consignados polos contribuíntes nas súas declaracións presentadas ata o 30 de setembro de 2021 elevadas ao ano. Un caso peculiar preséntase naquelas porcentaxes de bonificación do 100%, nos que se dá a mesma circunstancia comentada no apartado das exencións, é dicir, ao non determinar cota a pagar, a consignación do valor e da causa de exención da operación beneficiada polo contribuínte non se realiza axeitadamente no modelo do imposto, o que impide determinar o seu importe.

Móstranse a continuación as contías previstas para as deducións vixentes para o 2022, que supoñen un total de 14.328.000 euros e que recollen as modificacións do imposto aprobadas

pola Lei 9/2021, do 25 de febreiro, de simplificación administrativa e de apoio á reactivación económica de Galicia e a Lei 11/2021, do 14 de maio, de recuperación da terra agraria de Galicia.

<b>TRANSMISIONS</b>	<b>Art. DL 1/2011</b>	<b>13.755.000</b>
Arrendamento de vivendas intermediación do I.G.V.S.	16.1	1.000
Arrendamento de terreos rústicos	16.2	10.000
Transmisión/cesión temporal de terreos do Banco de Terras de Galicia	16.3	5.000
Transmisión de solo rústico	16.5	10.800.000
Dedución galega para reducións da Lei 19/1995	16.6	45.000
Adquisición de vivenda habitual por persoas con discapacidade, familias numerosas e menores de 36 anos en áreas rurais	16.7	2.700.000
Dedución do 100% na cota das operacións relacionadas co solo empresarial e industrial.	16.8	40.000
Transmisións patrimoniais onerosas que afecten a adquisición de inmobles	16.9	125.000
Transmisións de elementos afectos a explotacións agrarias	16.10	29.000
<b>AXD</b>		<b>573.000</b>
Obra nova/división horizontal edificios destinados a vivenda en aluguer	17.1	20.000
Adquisición de local de negocio para constitución de empresa ou negocio profesional	17.5	3.000
Constitución/modificación préstamos/créditos hipotecarios e operación de arrendamento financeiro para adquisición de local para constitución de empresa ou negocio profesional	17.6	1.000
Agrupación de solo rústico	17.7	225.000
Adquisición de vivenda habitual e por constitución de préstamos hipotecarios destinados ao seu financiamento, por persoas con discapacidade, familias numerosas e menores de 36 anos, en áreas rurais	17.8	74.000
Dedución do 100% na cota das operacións relacionadas co solo empresarial e industrial.	17.9	165.000
Documentos notariais en que se formalice a adquisición onerosa, agrupación, división, segregación, declaración de obra nova e división horizontal de inmobles	17.10	80.000
Transmisión de elementos afectos a explotacións agrarias.	17.11	5.000
<b>ITP-AXD: Total deducións</b>		<b>14.328.000</b>

## **TAXAS FISCAIS SOBRE O XOGO**

Na taxa sobre rifas, tómbolas, apostas e combinacións aleatorias, das exencións establecidas só dous responden ao concepto de beneficio fiscal ao que nos vimos referindo e hai que sinalar que, no caso das tómbolas diocesanas non hai datos para contrastar e que no caso da Cruz Vermella, a devandita entidade celebra sorteos a nivel estatal, polo que non tributaría na Comunidade Autónoma de Galicia.

Na taxa sobre xogos de sorte, envite ou azar, debemos ter en conta que hai medidas que responden a criterios técnicos e que, polo tanto, supoñen a súa exclusión do concepto de beneficio fiscal. Neste caso está a única exención na taxa. Este ano, a lei de medidas prevé a aplicación dunhas bonificacións fiscais para esta taxa, en concreto na cota fixa das máquinas para o primeiro trimestre do ano 2021, motivadas pola situación provocada pola pandemia polo SARS-CoV-2 que tivo como consecuencia o peche dos locais onde as máquinas están instaladas. A valoración económica destas medidas supoñen unha diminución de ingresos da Comunidade Autónoma, cuxo impacto recadatorio cuantifícase en 3.000.000 €.

## **IMPOSTO SOBRE A CONTAMINACIÓN ATMOSFÉRICA**

Neste tributo non hai establecida ningunha exención, ningunha redución na base imponible nin ningunha dedución ou bonificación na cota. O mínimo exento responde á estrutura técnica do tributo eximindo de tributación unha cantidade de contaminación que se entende asumible.

## **IMPOSTO SOBRE DANOS AMBIENTAIS AUGAS EMBALSADAS**

Neste tributo non hai establecida ningunha exención, ningunha redución na base imponible nin ningunha dedución ou bonificación na cota. A modulación da cota tributaria que supón unha minoración desta, responde á estrutura técnica do tributo e do dano ambiental que se pretende gravar.

## **CANON EÓLICO**

Neste tributo non hai establecida ningunha exención, ningunha redución na base imponible nin ningunha dedución na cota.

A bonificación da cota tributaria asociada á repotenciación do parque eólico responde á pretensión de fomentar as medidas necesarias para minorar o impacto ambiental gravado, polo

que sería unha función incentivadora-desincentivadora do tributo con finalidade extrafiscal, máis que un beneficio fiscal en si mesmo, motivo polo que entendemos que non respondería ao concepto de beneficio fiscal que estamos a soste ao longo da memoria.

## ICAM

Neste tributo non hai establecida ningunha exención, ningunha redución na base imponible nin ningunha dedución ou bonificación na cota. A modulación da cota tributaria que supón unha minoración desta, responde á estrutura técnica do tributo e do dano ambiental que se pretende gravar.

## IMPOSTO SOBRE O VALOR ENGADIDO E IMPOSTOS ESPECIAIS

O Ministerio de Hacienda y Función Pública facilitou o importe dos beneficios fiscais do IVE e dos IIEE para o ano 2022, incluíndo por primeira vez neste exercicio tamén os correspondentes aos impostos sobre a electricidade e determinados medios de transporte. Estes importes calcúlanse a partir dos totais que para eses impostos figuran na Memoria de beneficios fiscais incluída no Proxecto de Orzamentos xerais do Estado para o ano 2022 aos que se lles aplican os importes de cesión que fixa a normativa de financiamento para as comunidades autónomas, o 50% no caso do IVE e o 58% no caso dos IIEE; e, para calcular o importe que lle corresponde a Comunidade Autónoma de Galicia, a ditos importes aplicánselles os índices de reparto que figuran no “Informe do sistema de financiamento autonómico Cadros de Liquidación 2019” do Ministerio de Facenda e Función Pública.

IMPOSTO	IMPORTE BENEFICIOS FISCAIS CC.AA.	INDICE DE REPARTO	BENEFICIOS FISCAIS GALICIA (millóns de euros)
IVE	22.898,9	5,90%	1.350,1
ALCOL E BEBIDAS DERIVADAS	98,7	6,44%	6,4
HIDROCARBUROS (tipo xeral)	1.023,0	6,96%	71,2
HIDROCARBUROS (tipo especial)	395,0	6,96%	27,5
ELECTRICIDADE	128,9	7,67%	9,9
MEDIOS DE TRANSPORTE	99,9		3,9
<b>TOTAL</b>	<b>24.644,3</b>		<b>1.468,9</b>



## TAXAS E PREZOS

Neste apartado analizaremos sinteticamente os datos relativos ao que, a Lei 6/2003, do 9 de decembro, de taxas, prezos e exaccións reguladoras da Comunidade Autónoma de Galicia, no seu artigo 2, denomina, en primeiro lugar “Instrumentos financeiros”, como as contraprestacións percibidas como consecuencia da subministración ou utilización de bens ou da prestación de servizos demandados polos suxeitos; estes instrumentos de tipo financeiro son establecidos no título II desta lei. Pola súa parte, os “instrumentos reguladores” defínense como os medios utilizables para alterar as contraprestacións esixidas por aqueles bens ou servizos ofrecidos polos suxeitos activos aos que se refire o artigo seguinte e se establecen no título III da lei.

Os ingresos, derivados da aplicación dos instrumentos regulados na Lei destínanse a satisfacer o conxunto das obrigas dos suxeitos que os perciben: Administración Xeral, organismos autónomos e entidades de dereito público dependentes ou que estean vinculadas a calquera deles, no conxunto da Administración Pública da Xunta de Galicia.

Cada un dos instrumentos financeiros mencionados responde a unhas características propias e singulares que os configuran, definen e distinguen. Neste sentido, son taxas da Comunidade Autónoma de Galicia os tributos creados por lei ou transferidos polas súas corporacións locais ou polo Estado no marco da transferencia de servizos e competencias a esta, das que o seu feito imponible consiste na utilización privativa, a ocupación ou o aproveitamento especial do dominio público da Comunidade Autónoma de Galicia, ou na entrega de bens, a prestación de servizos ou a realización de actividades en réxime de dereito público por parte dos suxeitos activos ós que se refire o artigo 3 desta lei, que se refiran, afecten ou beneficien de modo particular o suxeito pasivo, sempre que se produza calquera das circunstancias seguintes:

- Primeira. Que a entrega de bens, a prestación de servizos ou a realización de actividades non sexan de solicitude voluntaria para os administrados. Para estes efectos, non se considerará voluntaria a solicitude por parte dos administrados:
  - cando veña imposta por disposicións legais ou regulamentarias, ou
  - cando os bens, os servizos ou as actividades requiridos sexan imprescindibles para a vida privada ou social do solicitante.
- Segunda. Que non se entreguen, presten ou realicen polo sector privado, estea ou non establecida a súa reserva a favor do sector público consonte a normativa vixente. O rendemento total previsible da taxa non poderá exceder, no seu conxunto, do custo total de produción dos bens e servizo ou da actividade.

Doutra banda, tanto os prezos públicos, coma os prezos privados, son contraprestacións pecuniarias percibidas pola Administración Xeral ou organismos e entidades públicas da Xunta de Galicia, pola prestación de servizos ou a realización de actividades efectuadas en réxime de dereito público (prezos públicos) ou de dereito privado (prezo privado). Os prezos públicos fíxanse nunha contía que cubra como mínimo o custo do servizo, mentres que os prezos privados serán fixados atendendo as condicións e circunstancias do mercado no que se realicen.

---

Por último, a aplicación a todos estes instrumentos (taxas ou prezos) dunha exacción reguladora determinará unha tarifa para o consumidor ou usuario superior ao importe normalmente percibido pola institución ou entidade oferente do ben ou servizo de que se trate; pola contra, a utilización dunha subvención reguladora, permitirá aplicarlle aos consumidores e usuarios tarifas ou prezos inferiores ao custo de produción dos bens ou servizos.

Ao longo do articulado da Lei 6/2003 e, así mesmo, na regulación específica de cada taxa ou prezo, establécense os supostos nos que, unha vez determinada a tarifa ou prezo do ben ou servizo concreto, debe aplicarse unha diminución da contía dos mesmos, mediante bonificacións e exencións, nas que se contemplan determinadas circunstancias que permiten conseguir obxectivos concretos de política económica ou social, o que chamamos, en definitiva, beneficios fiscais consonte ao concepto delimitado no apartado I desta memoria.

As referencias normativas dos instrumentos financeiros contemplados neste apartado, relativas aos tributos propios da Comunidade Autónoma de Galicia, son os que se relacionan no seguinte recadro:

<b>Normativa de Referencia</b>	
<b>Taxas, Beneficios Fiscais e Subvencións Reguladoras</b>	Lei 6/2003, do 9 de decembro, de taxas, prezos e exaccións reguladoras da Comunidade Autónoma de Galicia: artigos 23, 28, 30, 35, 40 e 55.
<b>Prezos Públicos Subvencións Reguladoras</b>	
Ensinanzas Especiais	Decreto 89/2013, do 13 de xuño, polo que se fixan os prezos públicos correspondentes aos estudos conducentes á obtención dos títulos oficiais nas ensinanzas de música e artes escénicas, de idiomas, deportivas, de conservación e restauración de bens culturais e nos estudos superiores de deseño.
Garderías	Decreto 49/2012, do 19 de xaneiro, polo que se aproba o réxime de prezos das escolas infantís 0-3 dependentes da Consellería de Traballo e Benestar. Modificado polo Decreto 91/2014, do 17 de xullo
Residencia Terceira Idade	Decreto 123/1985, do 2 de maio, polo que se fixan os prezos públicos da Comunidade Autónoma de Galicia / DECRETO 149/2013, do 5 de setembro, polo que se define a carteira de servizos sociais para a promoción da autonomía persoal e a atención ás persoas en situación de dependencia e se determina o sistema de participación das persoas usuarias no financiamento do seu custo.
Centro Atención Persoas Dependentes (CAPD)	Decreto 276/2002, do 6 de setembro, polo que se establecen as tarifas dos centros de menores de titularidade propia/DECRETO 149/2013, do 5 de setembro, polo que se define a carteira de servizos sociais para a promoción da autonomía persoal e a atención ás persoas en situación de dependencia e se determina o sistema de participación das persoas usuarias no financiamento do seu custo.
Residencias tempo libre	Decreto 84/2012, do 16 de febreiro, polo que se establecen os prezos públicos polas prestacións das residencias de tempo libre, modificado polo Decreto 65/2016, do 2 de xuño.
Decreto prezos públicos marítimo-pesqueira e agroforestal	Decreto 143/2013, do 12 de setembro, polo que se fixan os prezos públicos polos servizos de residencia e comedor prestados nos centros de formación das familias marítimo-pesqueira e agroforestal, así como os prezos de matrícula na Aula de Seguridade e Salvamento, dependentes desta consellería.
Comedores Escolares	Decreto 374/2009, do 6 agosto, polo que se aproban os prezos públicos pola utilización dos comedores escolares nos centros públicos non universitarios dependentes da consellería con competencias en materia de educación
<b>Prezos Privados Subvencións Reguladoras</b>	
Prezos privados Produtos de difusión do Instituto Galego de Estatística	Orde do 17 de marzo de 2004 pola que se regulan os prezos privados dos produtos de difusión do IGE.
Prezo privado limpeza vehículos transporte gandeiro	ORDE do 31 de xullo de 2013 pola que se fixan os prezos privados dos servizos de limpeza e desinfección de vehículos dedicados ao transporte por estrada no sector gandeiro en Galicia.
Prezos privados Xuventude	ORDE do 1 de abril de 2016 pola que se fixan os prezos privados correspondentes á prestación de servizos nas instalacións xuvenís e á expedición de carnés dirixidos á mocidade, xestionados pola Dirección Xeral de Xuventude, Participación e Voluntariado. Modificada pola Orde do 5 de febreiro de 2019
Prezos privados C.S.H.G	ORDE do 4 de xullo de 2014 pola que se regulan os prezos privados correspondentes á prestación de servizos polo Centro Superior de Hostalería de Galicia. Modificada pola Orde do 3 de outubro de 2019
Prezos privados Metroloxía	ORDE do 4 de xullo de 2014 pola que se fixan os prezos privados correspondentes aos estudos conducentes á obtención das titulacións do Centro Superior de Hostalaría de Galicia. Modificada pola Orde do 3 de outubro de 2019
Prezos privados Metroloxía	ORDE do 26 de decembro de 2013 pola que se fixan os prezos privados que percibirá a Xunta de Galicia polos servizos prestados polo Laboratorio Oficial de Metroloxía de Galicia. Modificada pola Orde do 27 de xuño de 2019
Prezos privados INGACAL	ORDE do 23 de marzo de 2010 pola que se regulan os prezos privados dos servizos de xestión, control e certificación da calidade alimentaria do Instituto Galego da Calidade Alimentaria.
Prezos privados INGACAL	Orde do 17 de febreiro de 1997 pola que se fixan os prezos derivados dos servizos xestionados pola Consellería de Agricultura, Gandería e Montes, referentes a doses seminais, determinacións analíticas, plantas e sementes de viveiros, sementes e piñas de sequeiro e especies cínexéticas.

Para chegar á determinación do importe das subvencións reguladoras, que se inclúen no cadro seguinte, o principio fundamental é a comparación, por un lado, do custo total de prestación do servizo correspondente, reflectido na correspondentes memorias económico-financeiras que acompañan ás normas (leis, decretos, ordes) do instrumento financeiro e, doutra banda, a estimación dos ingresos derivados das tarifas ou prezos propostos.

Acorde coas anteriores consideracións, no seguinte cadro reflíctese o importe que supón para o ano 2022 o conxunto de subvencións reguladoras e beneficios fiscais derivadas da aplicación da Lei 6/2003, do 9 de decembro.

<b>Beneficios fiscais e subvencións reguladoras</b>	<b>2022</b>
Custo Total Beneficios Fiscais Taxas	3.437.000
Custo Total Subvencións Reguladoras Taxas	9.311.714
Custo Total Subvencións Reguladoras Prezos Públicos	225.679.641
Custo Total Subvencións Reguladoras Prezos Privados	9.720.442
<b>Total Beneficios Fiscais e Subvencións Reguladoras</b>	<b>248.148.796</b>

Pódese apreciar a importancia predominante que teñen as subvencións reguladoras correspondentes aos prezos públicos fronte aos beneficios fiscais (exencións e bonificacións) das taxas. Loxicamente, neles están os servizos mais importantes no ámbito educativo e social. De maneira mais nítida, no seguinte cadro, amósase a distribución dos beneficios e das subvencións por áreas funcionais.

<b>Beneficios fiscais e subvencións reguladoras - Distribución por Áreas Funcionais 2022</b>			
		<b>Importe</b>	<b>%</b>
<b>Taxas</b>	Administrativas	9.929.856	4,0%
	Profesionais	2.818.858	1,1%
<b>Total Taxas</b>		<b>12.748.713</b>	<b>5,1%</b>
<b>Prezos</b>	Área Social	133.551.433	53,8%
	Área Educación	95.484.156	38,5%
	Área Xuventude	5.086.459	2,0%
	Outras áreas	1.278.035	0,5%
<b>Total Prezos</b>		<b>235.400.083</b>	<b>94,9%</b>
<b>Total</b>		<b>248.148.796</b>	<b>100,0%</b>

Así, e por este orde: no ámbito dos prezos, a área social (garderías, residencias da terceira idade, centros de atención a persoas dependentes, centros sociais, servizos sociais da mariña, residencias tempo libre e servizo transporte adaptado), supón máis da metade de toda a cifra de gastos fiscais, concretamente o 53,8%; en segundo lugar, a área da ensinanza (ensinanzas especiais, comedores escolares, residencias agroforestais e marítimo-pesqueiras) representa o 38,5%; é dicir, as dúas áreas o 92,3% da cifra total estimada para o orzamento de 2022. Finalmente, a área de xuventude e outras áreas comprende o restante 2,5%.

## RESUMO CUSTO BENEFICIOS FISCAIS

CONCEPTO	IMPORTE		
	Normativa autonómica	Normativa estatal	Total
Imposto sobre a Renda das Persoas Físicas (IRPF)	19.180.000	424.080.000	443.260.000
Imposto sobre o Patrimonio (IP)	495.000	136.480.000	136.975.000
Imposto sobre Sucesións e Doazóns (ISD)	183.942.000	1.140.000	185.082.000
Imposto sobre Transmisións Patrimoniais e Actos Xurídicos Documentados (ITP-AXD)	61.381.843	112.128.157	173.510.000
Xogo	3.000.000		3.000.000
Imposto sobre Hidrocarburos (tipo xeral)		71.160.000	71.160.000
Imposto sobre Hidrocarburos (tipo especial)		27.470.000	27.470.000
IVE		1.350.050.000	1.350.050.000
Alcohol e bebidas derivadas		6.350.000	6.350.000
Imposto sobre a electricidade		9.890.000	9.890.000
Imposto sobre determinados medios de transporte		3.930.000	3.930.000
Taxas e prezos	248.148.796		248.148.796
<b>TOTAL</b>	<b>516.147.639</b>	<b>2.142.678.157</b>	<b>2.658.825.796</b>

## 1.1. GASTOS

### Orzamento de Gastos da Administración Xeral

		Distribución económica						
Capítulos	2021	2021 Consolidable	2022	Variación 2022/2021		Valor Relativo		
				Importe	%	2021 C	2022	
I	Gastos de persoal	2.246.660	2.180.979	2.264.048	83.069	3,8	17,5	17,7
II	Gastos en bens correntes e servizos	620.668	559.196	604.536	45.340	8,1	4,5	4,7
III	Gastos financeiros	99.645	99.645	74.297	-25.348	-25,4	0,8	0,6
IV	Transferencias correntes	5.852.719	5.567.903	5.888.002	320.099	5,7	44,7	46,1
	<b>OPERACIÓNS CORRENTES</b>	<b>8.819.691</b>	<b>8.407.723</b>	<b>8.830.883</b>	<b>423.160</b>	<b>5,0</b>	<b>67,5</b>	<b>69,1</b>
V	Fondo de continxencia	13.500	13.500	13.500	0	-	0,1	0,1
VI	Investimentos reais	667.848	489.955	544.829	54.874	11,2	3,9	4,3
VII	Transferencias de capital	1.948.120	1.852.916	2.011.820	158.904	8,6	14,9	15,7
	<b>OPERACIÓNS DE CAPITAL</b>	<b>2.615.968</b>	<b>2.342.871</b>	<b>2.556.649</b>	<b>213.777</b>	<b>9,1</b>	<b>18,8</b>	<b>20,0</b>
	<b>TOTAL OPERACIÓNS NON FINANCEIRAS</b>	<b>11.449.159</b>	<b>10.764.094</b>	<b>11.401.032</b>	<b>636.938</b>	<b>5,9</b>	<b>86,5</b>	<b>89,2</b>
VIII	Activos financeiros	111.434	111.434	122.162	10.728	9,6	0,9	1,0
IX	Pasivos financeiros	1.574.428	1.574.428	1.254.716	-319.712	-20,3	12,6	9,8
	<b>TOTAL OPERACIÓNS FINANCEIRAS</b>	<b>1.685.862</b>	<b>1.685.862</b>	<b>1.376.877</b>	<b>-308.985</b>	<b>-18,3</b>	<b>13,5</b>	<b>10,8</b>
	<b>Total</b>	<b>13.135.021</b>	<b>12.449.956</b>	<b>12.777.909</b>	<b>327.953</b>	<b>2,6</b>	<b>100,0</b>	<b>100,0</b>

(Miles de Euros)

No orzamento para 2022 o importe total dos créditos previstos ascende a 12.777,9 millóns de euros, o que supón un aumento do 2,6% respecto aos orzamentos do exercicio anterior. Os gastos financeiros diminúen nun 18,3% e a capacidade de gasto da administración autonómica, que son os gastos non financeiros, increméntanse nun 5,9%, respecto ao ano 2021, acadando a cifra de 11.401 millóns de euros.

### Orzamento de Gastos da Administración Xeral

Seccións	2021	2021 Consolidable	2022	Variación 2022/2021C		Valor Relativo	
				Importe	%	2021 C	2022
01 Parlamento	20.584	20.584	20.753	169	0,8	0,2	0,2
02 Consello de Contas	7.847	7.847	7.959	111	1,4	0,1	0,1
03 Consello da Cultura Galega	2.783	2.783	2.842	59	2,1	-	-
04 Presidencia da Xunta de Galicia	359.280	347.303	385.097	37.793	10,9	2,8	3,0
05 Vicepresidencia 1ª e Consellería de Presidencia, Xustiza e Turismo	384.698	366.006	391.781	25.775	7,0	2,9	3,1
06 Vicepresidencia 2ª e Consellería de Economía, Empresa e Innovación	484.722	464.565	385.996	-78.570	-16,9	3,7	3,0
07 Consellería de Facenda e Administración Pública	51.428	51.428	51.260	-169	-0,3	0,4	0,4
08 Consellería de Medio Ambiente, Territorio e Vivenda	203.098	202.830	249.057	46.226	22,8	1,6	1,9
09 Consellería de Infraestruturas e Mobilidade	460.608	445.559	462.402	16.843	3,8	3,6	3,6
10 Consellería de Cultura, Educación e Universidade	2.697.937	2.575.436	2.752.958	177.522	6,9	20,7	21,5
11 Consellería de Emprego e Igualdade	400.832	387.697	428.505	40.808	10,5	3,1	3,4
12 Consellería de Sanidade	4.378.280	4.111.193	4.379.618	268.425	6,5	33,0	34,3
13 Consellería de Política Social	895.218	811.714	927.414	115.700	14,3	6,5	7,3
14 Consellería do Medio Rural	583.724	576.161	627.857	51.696	9,0	4,6	4,9
15 Consellería do Mar	190.020	189.887	194.104	4.218	2,2	1,5	1,5
20 Consello Consultivo de Galicia	2.136	2.136	2.171	35	1,6	-	-
21 Transferencias a corporacións locais	127.058	127.058	135.714	8.656	6,8	1,0	1,1
22 Débeda pública da Comunidade Autónoma	1.671.784	1.671.784	1.326.565	-345.219	-20,6	13,4	10,4
23 Gastos de diversas consellerías	212.984	87.984	45.857	-42.127	-47,9	0,7	0,4
<b>Total</b>	<b>13.135.021</b>	<b>12.449.956</b>	<b>12.777.909</b>	<b>327.953</b>	<b>2,6</b>	<b>100,0</b>	<b>100,0</b>

(Miles de Euros)

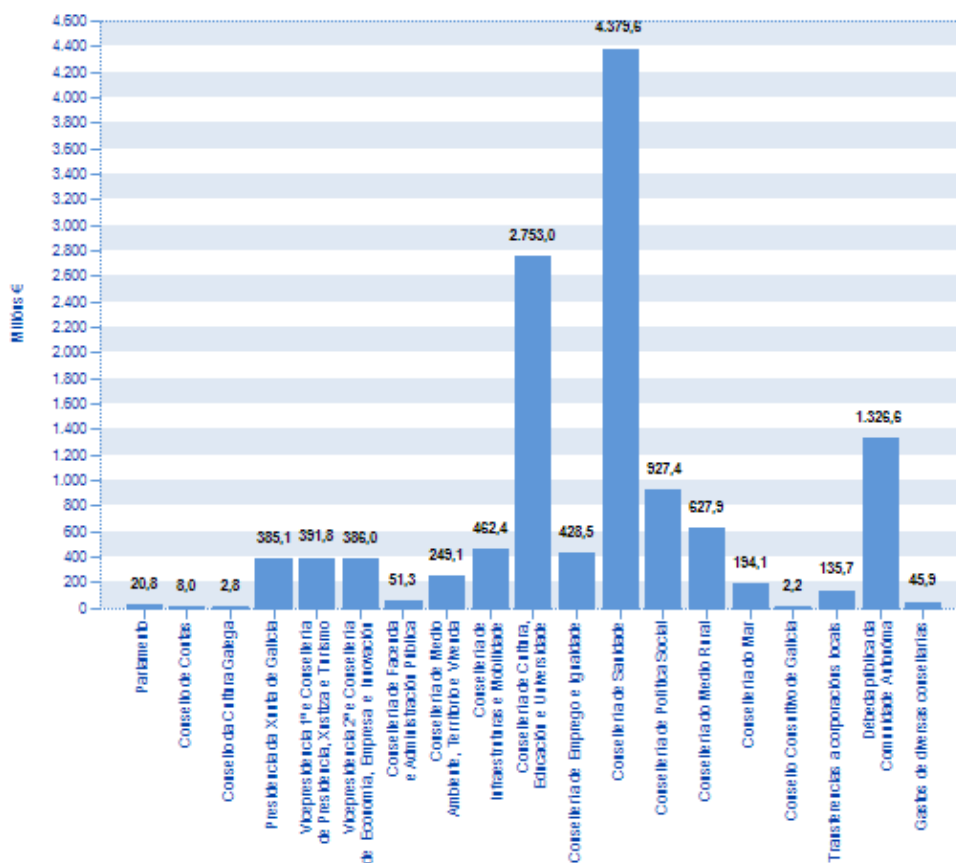
○ gasto corrente previsto, 8.830,9 millóns de euros, está constituído nun 25,6% polas retribucións do persoal ao servizo da comunidade autónoma, que se incrementan no seu conxunto nun 3,8 %.

○ capítulo IV ascende a 5.888 millóns de euros, representando o 66,7% do total do gasto corrente, e un incremento respecto do exercicio anterior do 5,7%. Está formado nunha gran parte polo gasto derivado do desenvolvemento das políticas básicas de protección e promoción social, especialmente o programa de atención á dependencia. Destaca o gasto en educación, no que se recolle a maior parte do financiamento das universidades, así como a prestación de servizos sanitarios.

Os créditos canalizados a través dos capítulos VI e VII experimentan incremento do 9,1% acadando a cifra de 2.556,6 millóns de euros.



### Distribución do orzamento de gastos por seccións



### Orzamento de Gastos da Administración Xeral

Distribución Funcional							
Grupo de función				Variación 2022/2021C		Valor Relativo	
Funcións	2021	2021 Consolidable	2022	Importe	%	2021C	2022
<b>1 Actuacións de carácter xeral</b>	<b>312.390</b>	<b>304.667</b>	<b>305.934</b>	<b>1.267</b>	<b>0,4</b>	<b>2,4</b>	<b>2,4</b>
11 Alta dirección da Comunidade Autónoma	39.948	39.947	40.299	352	0,9	0,3	0,3
12 Administración xeral	77.455	75.813	74.213	-1.600	-2,1	0,6	0,6
13 Xustiza	161.278	158.698	161.994	3.296	2,1	1,3	1,3
14 Administración local	17.259	17.259	17.323	63	0,4	0,1	0,1
15 Normalización lingüística	13.062	9.562	10.105	543	5,7	0,1	0,1
16 Procesos electorais e órganos de representación política e institucións democráticas	3.387	3.387	2.000	-1.387	-41,0	-	-
<b>2 Protección civil e seguranza cidadá</b>	<b>30.284</b>	<b>29.197</b>	<b>29.315</b>	<b>117</b>	<b>0,4</b>	<b>0,2</b>	<b>0,2</b>
21 Protección civil e seguridade	30.284	29.197	29.315	117	0,4	0,2	0,2
<b>3 Protección e promoción social</b>	<b>1.324.638</b>	<b>1.225.639</b>	<b>1.389.202</b>	<b>163.563</b>	<b>13,3</b>	<b>9,8</b>	<b>10,9</b>
31 Acción social e promoción social	945.847	859.983	986.192	126.210	14,7	6,9	7,7
32 Promoción do emprego e institucións do mercado de traballo	371.343	358.208	395.175	36.967	10,3	2,9	3,1
33 Cooperación exterior e ao desenvolvemento	7.448	7.448	7.835	386	5,2	0,1	0,1
<b>4 Producción de bens públicos de carácter social</b>	<b>7.321.785</b>	<b>6.934.229</b>	<b>7.425.871</b>	<b>491.642</b>	<b>7,1</b>	<b>55,7</b>	<b>58,1</b>
41 Sanidade	4.378.280	4.111.193	4.379.618	268.425	6,5	33,0	34,3
42 Educación	2.621.562	2.506.557	2.684.485	177.928	7,1	20,1	21,0
43 Cultura	91.015	90.201	96.264	6.063	6,7	0,7	0,8
44 Deportes	32.474	28.359	32.489	4.130	14,6	0,2	0,3
45 Vivenda	85.811	85.776	109.834	24.058	28,0	0,7	0,9
46 Outros servizos comunitarios e sociais	112.642	112.142	123.180	11.038	9,8	0,9	1,0
<b>5 Producción de bens públicos de carácter económico</b>	<b>1.118.148</b>	<b>1.092.514</b>	<b>1.166.947</b>	<b>74.433</b>	<b>6,8</b>	<b>8,8</b>	<b>9,1</b>
51 Infraestruturas	331.966	321.917	333.491	11.574	3,6	2,6	2,6
52 Ordenación do territorio	16.649	16.647	16.475	-172	-1,0	0,1	0,1
54 Actuacións ambientais	199.055	193.778	219.657	25.879	13,4	1,6	1,7
55 Actuacións e valorización do medio rural	171.718	169.718	169.799	81	-	1,4	1,3
56 Investigación, desenvolvemento e innovación	239.141	235.835	276.173	40.338	17,1	1,9	2,2
57 Sociedade da información e do coñecemento	155.039	150.039	146.677	-3.362	-2,2	1,2	1,1
58 Información estatística básica	4.580	4.580	4.676	96	2,1	-	-
<b>6 Regulación económica de carácter xeral</b>	<b>268.884</b>	<b>143.878</b>	<b>104.100</b>	<b>-39.779</b>	<b>-27,6</b>	<b>1,2</b>	<b>0,8</b>
61 Actuacións económicas xerais	26.091	26.085	27.430	1.345	5,2	0,2	0,2
62 Actividades financeiras	242.793	117.793	76.670	-41.123	-34,9	0,9	0,6
<b>7 Regulación económica de sectores produtivos e desenvolvemento empresarial</b>	<b>957.655</b>	<b>918.597</b>	<b>891.868</b>	<b>-26.728</b>	<b>-2,9</b>	<b>7,4</b>	<b>7,0</b>
71 Dinamización económica do medio rural	350.071	344.508	395.598	51.090	14,8	2,8	3,1
72 Pesca	126.180	126.118	128.248	2.130	1,7	1,0	1,0
73 Industria, enerxía e minaría	68.862	58.823	87.762	28.938	49,2	0,5	0,7
74 Desenvolvemento empresarial	284.026	274.015	146.564	-127.451	-46,5	2,2	1,1
75 Comercio	23.745	23.745	18.376	-5.369	-22,6	0,2	0,1
76 Turismo	104.770	91.387	115.321	23.934	26,2	0,7	0,9
<b>8 Transferencias a entidades locais</b>	<b>129.450</b>	<b>129.450</b>	<b>138.106</b>	<b>8.656</b>	<b>6,7</b>	<b>1,0</b>	<b>1,1</b>
81 Transferencias a entidades locais	129.450	129.450	138.106	8.656	6,7	1,0	1,1
<b>9 Débeda pública</b>	<b>1.671.784</b>	<b>1.671.784</b>	<b>1.326.565</b>	<b>-345.219</b>	<b>-20,6</b>	<b>13,4</b>	<b>10,4</b>
91 Débeda pública	1.671.784	1.671.784	1.326.565	-345.219	-20,6	13,4	10,4

### Orzamento de Gastos da Administración Xeral

<b>Total</b>	<b>13.135.021</b>	<b>12.449.956</b>	<b>12.777.909</b>	<b>327.953</b>	<b>2,6</b>	<b>100,0</b>	<b>100,0</b>
--------------	-------------------	-------------------	-------------------	----------------	------------	--------------	--------------

(Miles de Euros)

Á Consellería de Sanidade e á Consellería de Cultura, Educación e Universidade, destínanse nestes orzamentos créditos por importe de 4.379,7 millóns de euros e 2.753 millóns de euros, respectivamente, absorbendo o 55,8% dos créditos da Administración xeral. A Consellería de Política Social, con 927,4 millóns de euros absorbe o 7,3% do total do orzamento e a Consellería do Medio Rural, con 627,9 millóns de euros absorbe o 4,9%. A Consellería de Sanidade transfire ao Servizo Galego de Saúde a maior parte das súas dotacións, xa que é este último o encargado de xestionar directamente os servizos sanitarios da comunidade autónoma.

Nestes orzamentos, a Débeda Pública con 1.326,6 millóns de euros absorbe o 10,4%, reducíndose un 20,6 % con respecto ao ano anterior.

O Fondo de Continxencia que se dota na Administración Xeral ascende a 13,5 millóns de euros e xunto co previsto no servizo Galego de Saúde, por importe de 31,9 millóns, totalizan o fondo total destes orzamentos, con 45,4 millóns de euros.

Dentro dos créditos destinados á Consellería de Cultura, Educación e Universidade destacan os correspondentes ao sistema de financiamento das universidades galegas do período 2016-2020, que para o exercicio 2022 prevense por un importe de 460,9 millóns de euros, ademais figuran as dotacións correspondentes aos gastos de funcionamento do INEF e as prazas vinculadas do SERGAS, por importes de 3,07 e 5,19 millóns de euros, respectivamente.

### Orzamento de Gastos da Administración Xeral

Seccións	Distribución Orgánica e Económica									Total
	I	II	III	IV	V	VI	VII	VIII	IX	
01 Parlamento	10.602	6.914		2.428		702	0	107		20.753
02 Consello de Contas	6.309	1.082		24		508		36		7.959
03 Consello da Cultura Galega	1.776	913		35		118				2.842
04 Presidencia da Xunta de Galicia	10.942	8.254		59.311		14.363	177.472	114.228	526	385.097
05 Vicepresidencia 1ª e Consellería de Presidencia, Xustiza e Turismo	147.002	37.558	267	65.124		27.044	114.747	40		391.781
06 Vicepresidencia 2ª e Consellería de Economía, Empresa e Innovación	18.538	1.197		33.325		6.033	326.902			385.996
07 Consellería de Facenda e Administración Pública	23.756	699	3	22.845		2.004	1.953	0		51.260
08 Consellería de Medio Ambiente, Territorio e Vivenda	32.294	6.181		28.549		38.582	143.450			249.057
09 Consellería de Infraestruturas e Mobilidade	10.181	71.752	0	28.568		29.233	322.668			462.402
10 Consellería de Cultura, Educación e Universidade	1.578.201	153.872	28	707.814		167.503	143.917		1.624	2.752.958
11 Consellería de Emprego e Igualdade	42.041	32.599		324.301		14.320	15.243			428.505
12 Consellería de Sanidade	50.917	4.570		3.967.872		30.898	325.362			4.379.618
13 Consellería de Política Social	141.161	246.131	0	476.257		47.497	16.368			927.414
14 Consellería do Medio Rural	150.605	6.566	0	28.716		120.056	314.915	7.000		627.857
15 Consellería do Mar	34.038	3.110		3.977		44.907	108.073	0		194.104
20 Consello Consultivo de Galicia	1.775	295				101				2.171
21 Transferencias a corporacións locais				135.714						135.714
22 Débeda pública da Comunidade Autónoma			74.000						1.252.565	1.326.565
23 Gastos de diversas consellerías	3.910	22.843	0	3.144	13.500	960	750	750		45.857
<b>Total</b>	<b>2.264.048</b>	<b>604.536</b>	<b>74.297</b>	<b>5.888.002</b>	<b>13.500</b>	<b>544.829</b>	<b>2.011.820</b>	<b>122.162</b>	<b>1.254.716</b>	<b>12.777.909</b>

(Miles de Euros)

### 1.1.1. ANÁLISE POR CAPÍTULOS

## CAPÍTULO I. GASTOS DE PERSOAL

### CAPÍTULO I. Gastos de persoal

Seccións	Distribución Orgánica			Variación 2022/2021C		Valor Relativo	
	2021	2021 Consolidable	2022	Importe	%	2021C	2022
01 Parlamento	10.431	10.431	10.602	171	1,6	0,5	0,5
02 Consello de Contas	6.198	6.198	6.309	111	1,8	0,3	0,3
03 Consello da Cultura Galega	1.727	1.727	1.776	49	2,8	0,1	0,1
04 Presidencia da Xunta de Galicia	10.817	10.817	10.942	125	1,2	0,5	0,5
05 Vicepresidencia 1ª e Consellería de Presidencia, Xustiza e Turismo	141.113	141.113	147.002	5.889	4,2	6,5	6,5
06 Vicepresidencia 2ª e Consellería de Economía, Empresa e Innovación	15.832	15.832	18.538	2.707	17,1	0,7	0,8
07 Consellería de Facenda e Administración Pública	23.010	23.010	23.756	746	3,2	1,1	1,0
08 Consellería de Medio Ambiente, Territorio e Vivenda	31.628	31.628	32.294	666	2,1	1,5	1,4
09 Consellería de Infraestruturas e Mobilidade	10.047	10.047	10.181	133	1,3	0,5	0,4
10 Consellería de Cultura, Educación e Universidade	1.558.354	1.512.154	1.578.201	66.047	4,4	69,3	69,7
11 Consellería de Emprego e Igualdade	46.486	46.486	42.041	-4.445	-9,6	2,1	1,9
12 Consellería de Sanidade	50.529	49.799	50.917	1.117	2,2	2,3	2,2
13 Consellería de Política Social	155.315	136.563	141.161	4.598	3,4	6,3	6,2
14 Consellería do Medio Rural	146.648	146.648	150.605	3.957	2,7	6,7	6,7
15 Consellería do Mar	32.875	32.875	34.038	1.163	3,5	1,5	1,5
20 Consello Consultivo de Galicia	1.740	1.740	1.775	35	2,0	0,1	0,1
23 Gastos de diversas consellerías	3.910	3.910	3.910	0	-	0,2	0,2
<b>Total</b>	<b>2.246.660</b>	<b>2.180.979</b>	<b>2.264.048</b>	<b>83.069</b>	<b>3,8</b>	<b>100,0</b>	<b>100,0</b>

(Miles de Euros)

Os créditos destinados ao pago das retribucións e das cotas sociais dos empregados públicos da Administración Xeral da Comunidade Autónoma no ano 2022 increméntanse nun 3,8% respecto ao ano anterior, acadando o total do capítulo I da administración xeral 2.264,1 millóns de euros.

Estes importes recollen a dotación do incremento retributivo previsto na normativa básica estatal, así como un incremento derivado da creación de prazas e do aumento de contratacións no ámbito sanitario, educativo, socio-sanitario e xudicial. Por outra banda, suprímense as dotacións de carácter extraordinario e non consolidable existentes no ano 2021 para a xestión da pandemia Covid-19. Así mesmo, recóllense dotacións para continuar coa aplicación do Acordo do sistema de traxectoria profesional do persoal ao servizo da Administración de Xustiza.

## CAPÍTULO I. Gastos de persoal

Distribución Económica							
Artigos	2021	2021 Consolidable	2022	Variación 2022/2021C		Valor Relativo	
				Importe	%	2021C	2022
10 Altos cargos e delegados	8.113	8.113	8.345	232	2,9	0,4	0,4
11 Persoal eventual de gabinete	7.043	7.043	7.481	437	6,2	0,3	0,3
12 Funcionarios	1.695.284	1.663.310	1.725.137	61.827	3,7	76,3	76,2
13 Laborais	298.017	282.510	282.618	108	-	13,0	12,5
14 Outro persoal	225	225	230	5	2,0	-	-
15 Incentivos ao rendemento	4.420	4.420	4.599	179	4,0	0,2	0,2
16 Cotas, prest. e gastos soc. a cargo empregador	233.557	215.357	235.638	20.281	9,4	9,9	10,4
<b>Total</b>	<b>2.246.660</b>	<b>2.180.979</b>	<b>2.264.048</b>	<b>83.069</b>	<b>3,8</b>	<b>100,0</b>	<b>100,0</b>

(Miles de Euros)

O incremento no gasto de persoal dos altos cargos e delegados deriva da aplicación do incremento retributivo previsto para o ano 2022 e pola creación de unha nova dirección xeral na Consellería de Sanidade, a Dirección xeral de Planificación e Reforma Sanitaria.

Así mesmo, o incremento no gasto de persoal eventual de gabinete deriva por unha parte, ao incremento retributivo previsto para o ano 2022 e a maior dotación na Vicepresidencia 2ª e Consellería de Economía, Empresa e Innovación.

## CAPÍTULO I. Gastos de persoal

Distribución Funcional								
Funcións	2021	2021 Consolidable	2022	Variación 2022/2021C		Valor Relativo		
				Importe	%	2021C	2022	
11 Alta dirección da Comunidade Autónoma	24.551	24.551	24.975	424	1,7	1,1	1,1	
12 Administración xeral	32.994	32.994	34.218	1.224	3,7	1,5	1,5	
13 Xustiza	106.488	106.488	111.469	4.981	4,7	4,9	4,9	
14 Administración local	920	920	938	18	2,0	-	-	
15 Normalización lingüística	2.095	2.095	2.137	42	2,0	0,1	0,1	
21 Protección civil e seguridade	4.686	4.686	4.756	70	1,5	0,2	0,2	
31 Acción social e promoción social	160.265	141.514	146.068	4.554	3,2	6,5	6,5	
32 Promoción do emprego e institucións do mercado de traballo	43.857	43.857	39.442	-4.415	-10,1	2,0	1,7	
33 Cooperación exterior e ao desenvolvemento	573	573	584	11	2,0	-	-	
41 Sanidade	50.529	49.799	50.917	1.117	2,2	2,3	2,2	
42 Educación	1.538.283	1.492.084	1.557.849	65.765	4,4	68,4	68,8	
43 Cultura	24.660	24.660	25.015	355	1,4	1,1	1,1	
44 Deportes	3.641	3.641	3.714	73	2,0	0,2	0,2	
46 Outros servizos comunitarios e sociais	1.908	1.908	1.946	38	2,0	0,1	0,1	
51 Infraestruturas	10.047	10.047	10.181	133	1,3	0,5	0,4	
52 Ordenación do territorio	3.200	3.200	3.264	64	2,0	0,1	0,1	
54 Actuacións ambientais	39.147	39.147	39.963	816	2,1	1,8	1,8	
55 Actuacións e valorización do medio rural	70.934	70.934	72.203	1.269	1,8	3,3	3,2	
56 Investigación, desenvolvemento e innovación	3.054	3.054	3.115	61	2,0	0,1	0,1	
61 Actuacións económicas xerais	9.431	9.431	9.619	188	2,0	0,4	0,4	
62 Actividades financeiras	11.434	11.434	11.546	112	1,0	0,5	0,5	
71 Dinamización económica do medio rural	75.714	75.714	78.401	2.688	3,5	3,5	3,5	
72 Pesca	12.418	12.418	13.190	772	6,2	0,6	0,6	
73 Industria, enerxía e minaría	14.588	14.588	17.270	2.682	18,4	0,7	0,8	
75 Comercio	1.244	1.244	1.269	25	2,0	0,1	0,1	
<b>Total</b>	<b>2.246.660</b>	<b>2.180.979</b>	<b>2.264.048</b>	<b>83.069</b>	<b>3,8</b>	<b>100,0</b>	<b>100,0</b>	

(Miles de Euros)

Polo que atinxe a súa distribución económica e funcional, sinalar que o peso do gasto das retribucións do persoal funcionario e do persoal laboral representa o 88,7% do total e que case o 70% dos custos totais do persoal corresponde a función Educación.

## CAPÍTULO II. GASTOS EN BENS CORRENTES E SERVIZOS

Os gastos deste capítulo acadan en 2022 os 604,5 millóns de euros, o que representa un incremento do 8,1% respecto ao exercicio anterior.

## CAPÍTULO II. Gastos en bens correntes e servizos

Distribución Orgánica								
Seccións	2021	2021 Consolidable	2022	Variación 2022/2021C		Valor Relativo		
				Importe	%	2021C	2022	
01 Parlamento	6.573	6.573	6.914	341	5,2	1,2	1,1	
02 Consello de Contas	1.082	1.082	1.082	0	-	0,2	0,2	
03 Consello da Cultura Galega	913	913	913	0	-	0,2	0,2	
04 Presidencia da Xunta de Galicia	8.581	8.254	8.254	0	-	1,5	1,4	
05 Vicepresidencia 1ª e Consellería de Presidencia, Xustiza e Turismo	39.815	36.002	37.558	1.556	4,3	6,4	6,2	
06 Vicepresidencia 2ª e Consellería de Economía, Empresa e Innovación	1.121	1.111	1.197	86	7,8	0,2	0,2	
07 Consellería de Facenda e Administración Pública	699	699	699	0	-	0,1	0,1	
08 Consellería de Medio Ambiente, Territorio e Vivenda	6.211	6.006	6.181	175	2,9	1,1	1,0	
09 Consellería de Infraestruturas e Mobilidade	70.044	69.994	71.752	1.758	2,5	12,5	11,9	
10 Consellería de Cultura, Educación e Universidade	180.848	163.632	153.872	-9.760	-6,0	29,3	25,5	
11 Consellería de Emprego e Igualdade	18.289	15.526	32.599	17.073	110,0	2,8	5,4	
12 Consellería de Sanidade	11.743	2.373	4.570	2.197	92,6	0,4	0,8	
13 Consellería de Política Social	241.818	214.439	246.131	31.692	14,8	38,3	40,7	
14 Consellería do Medio Rural	6.566	6.326	6.566	240	3,8	1,1	1,1	
15 Consellería do Mar	3.150	3.050	3.110	59	2,0	0,5	0,5	
20 Consello Consultivo de Galicia	295	295	295	0	-	0,1	-	
23 Gastos de diversas consellerías	22.920	22.920	22.843	-77	-0,3	4,1	3,8	
<b>Total</b>	<b>620.668</b>	<b>559.196</b>	<b>604.536</b>	<b>45.340</b>	<b>8,1</b>	<b>100,0</b>	<b>100,0</b>	

(Miles de Euros)

As principais modificacións respecto do exercicio anterior concréntanse como segue:

Na Consellería de Política Social incrementáanse os gastos correntes e servizos en 31,7 millóns de euros, derivado fundamentalmente do funcionamento dos centros públicos para persoas maiores e persoas con discapacidade no programa de atención a dependencia, así como o funcionamento de centros e servizos sociais.

Na Consellería de Emprego e Igualdade incrementáanse os gastos correntes e servizos en 17,1 millóns de euros, dos que 8,4 millóns dóntanse na mellora das capacidades dixitais para mulleres desempregadas, 3 millóns na prevención e atención integral e interdisciplinar no marco das violencias sexuais e 2 millóns para o desenvolvemento de polos de emprendemento no rural.

A Consellería de Sanidade incrementa os seus gastos correntes en 2,2 millóns de euros, como consecuencia fundamentalmente do gasto derivado da xestión da pandemia COVID-19.

A Consellería de Infraestruturas e Mobilidade incrementa os gastos correntes e servizos en 1,8 millóns de euros por incremento do contrato de transporte integrado escolar e de uso xeral.



## CAPÍTULO II. Gastos en bens correntes e servizos

Distribución Económica							
Artigos	2021	2021 Consolidable	2022	Variación 2022/2021C		Valor Relativo	
				Importe	%	2021C	2022
20 Alugamentos e canons	6.002	6.002	5.578	-424	-7,1	1,1	0,9
21 Reparacións, mantemento e conservación	12.080	11.718	12.158	440	3,8	2,1	2,0
22 Material, subministracións e outros	589.740	529.549	577.778	48.229	9,1	94,7	95,6
23 Indemnizacións por razóns do servizo	12.787	11.868	8.973	-2.895	-24,4	2,1	1,5
27 Publicacións	59	59	49	-10	-17,1	-	-
<b>Total</b>	<b>620.668</b>	<b>559.196</b>	<b>604.536</b>	<b>45.340</b>	<b>8,1</b>	<b>100,0</b>	<b>100,0</b>

(Miles de Euros)

No total do capítulo II, a Consellería de Política Social representa o 40,7%, a de Cultura, Educación e Universidade o 25,5%, a Consellería Infraestruturas e Mobilidade o 11,9%, e a Vicepresidencia Primeira e Consellería de Presidencia, Xustiza e Turismo o 6,2%, á que compete atender os gastos comúns correspondentes ao mantemento, limpeza e seguridade dos servizos administrativos das distintas consellerías, sendo polo tanto o peso das demais seccións o 15,7%.

## CAPÍTULO II. Gastos en bens correntes e servizos

Distribución Funcional								
Funcións	2021	2021 Consolidable	2022	Variación 2022/2021C		Valor Relativo		
				Importe	%	2021C	2022	
11 Alta dirección da Comunidade Autónoma	9.985	9.983	10.324	341	3,4	1,8	1,7	
12 Administración xeral	23.013	21.791	23.490	1.699	7,8	3,9	3,9	
13 Xustiza	16.841	14.261	14.461	200	1,4	2,6	2,4	
14 Administración local	104	104	104	0	-	-	-	
15 Normalización lingüística	131	131	132	1	1,1	-	-	
21 Protección civil e seguridade	1.112	1.102	1.102	0	-	0,2	0,2	
31 Acción social e promoción social	245.546	217.956	252.644	34.687	15,9	39,0	41,8	
32 Promoción do emprego e institucións do mercado de traballo	17.538	14.775	28.853	14.077	95,3	2,6	4,8	
41 Sanidade	11.743	2.373	4.570	2.197	92,6	0,4	0,8	
42 Educación	245.212	228.010	219.398	-8.612	-3,8	40,8	36,3	
43 Cultura	5.317	5.283	5.482	200	3,8	0,9	0,9	
44 Deportes	4.294	4.179	4.179	0	-	0,7	0,7	
46 Outros servizos comunitarios e sociais	1.060	1.060	1.060	0	-	0,2	0,2	
51 Infraestruturas	1.183	1.133	1.554	421	37,1	0,2	0,3	
52 Ordenación do territorio	36	34	34	0	-	-	-	
54 Actuacións ambientais	6.423	6.207	6.377	170	2,7	1,1	1,1	
56 Investigación, desenvolvemento e innovación	514	509	512	3	0,6	0,1	0,1	
61 Actuacións económicas xerais	699	699	699	0	-	0,1	0,1	
62 Actividades financeiras	20.793	20.793	20.373	-420	-2,0	3,7	3,4	
71 Dinamización económica do medio rural	6.566	6.326	6.566	240	3,8	1,1	1,1	
72 Pesca	1.438	1.376	1.426	50	3,6	0,2	0,2	
73 Industria, enerxía e minaría	1.121	1.111	1.197	86	7,8	0,2	0,2	
<b>Total</b>	<b>620.668</b>	<b>559.196</b>	<b>604.536</b>	<b>45.340</b>	<b>8,1</b>	<b>100,0</b>	<b>100,0</b>	

(Miles de Euros)

Como pode observarse na distribución funcional do gasto, destacan igualmente a función 31, Acción social e promoción social, cun 41,8 % do total e a función 42, Educación, co 36,3 %.

## CAPÍTULO III. GASTOS FINANCEIROS

Neste exercicio 2022, os gastos financeiros ascenden a 74,3 millóns de euros, o que supón unha redución do 25,4 % respecto ao ano anterior.

### CAPÍTULO III. Gastos financeiros

Distribución Orgánica								
Seccións	2021	2021 Consolidable	2022	Variación 2022/2021C		Valor Relativo		
				Importe	%	2021C	2022	
05 Vicepresidencia 1ª e Consellería de Presidencia, Xustiza e Turismo	81	81	267	186	229,4	0,1	0,4	
07 Consellería de Facenda e Administración Pública	3	3	3	0	-	-	-	
09 Consellería de Infraestruturas e Mobilidade	0	0	0	0	-	-	-	
10 Consellería de Cultura, Educación e Universidade	34	34	28	-7	-19,4	-	-	
13 Consellería de Política Social	0	0	0	0	-	-	-	
14 Consellería do Medio Rural	0	0	0	0	-	-	-	
22 Débeda pública da Comunidade Autónoma	99.500	99.500	74.000	-25.500	-25,6	99,9	99,6	
23 Gastos de diversas consellarías	27	27	0	-27	-100,0	-	-	
<b>Total</b>	<b>99.645</b>	<b>99.645</b>	<b>74.297</b>	<b>-25.348</b>	<b>-25,4</b>	<b>100,0</b>	<b>100,0</b>	

(Miles de Euros)

### CAPÍTULO III. Gastos financeiros

Distribución Económica								
Artigos	2021	2021 Consolidable	2022	Variación 2022/2021C		Valor Relativo		
				Importe	%	2021C	2022	
30 Débeda pública e préstamos	98.334	98.334	72.828	-25.507	-25,9	98,7	98,0	
31 Gastos emis, form, mod, e cancel. de déb. públ. e prést.	1.200	1.200	1.200	0	-	1,2	1,6	
35 Xuros de demora e outros gastos financeiros	111	111	270	159	143,0	0,1	0,4	
<b>Total</b>	<b>99.645</b>	<b>99.645</b>	<b>74.297</b>	<b>-25.348</b>	<b>-25,4</b>	<b>100,0</b>	<b>100,0</b>	

(Miles de Euros)

### CAPÍTULO III. Gastos financeiros

Distribución Funcional								
Funcións	2021	2021 Consolidable	2022	Variación 2022/2021C		Valor Relativo		
				Importe	%	2021C	2022	
11 Alta dirección da Comunidade Autónoma	11	11	11	0	-	-	-	
12 Administración xeral	70	70	256	186	264,7	0,1	0,3	
31 Acción social e promoción social	0	0	0	0	-	-	-	
42 Educación	34	34	28	-7	-19,4	-	-	
43 Cultura	0	0	0	0	-	-	-	
51 Infraestruturas	0	0	0	0	-	-	-	
62 Actividades financeiras	30	30	3	-27	-90,0	-	-	
71 Dinamización económica do medio rural	0	0	0	0	-	-	-	
91 Débeda pública	99.500	99.500	74.000	-25.500	-25,6	99,9	99,6	
<b>Total</b>	<b>99.645</b>	<b>99.645</b>	<b>74.297</b>	<b>-25.348</b>	<b>-25,4</b>	<b>100,0</b>	<b>100,0</b>	

(Miles de Euros)

## CAPÍTULO IV. TRANSFERENCIAS CORRENTES

As transferencias correntes engloban os fondos, condicionados ou non, que se satisfarán sen que se produza unha contrapartida directa por parte dos axentes receptores, destinados á atención de gastos de natureza corrente.

### CAPÍTULO IV. Transferencias correntes

Distribución Orgánica								
Seccións	2021	2021 Consolidable	2022	Variación 2022/2021C		Valor Relativo		
				Importe	%	2021C	2022	
01 Parlamento	2.419	2.419	2.428	9	0,4	-	-	
02 Consello de Contas	24	24	24	0	-	-	-	
03 Consello da Cultura Galega	26	26	35	9	33,6	-	-	
04 Presidencia da Xunta de Galicia	59.293	54.643	59.311	4.668	8,5	1,0	1,0	
05 Vicepresidencia 1ª e Consellería de Presidencia, Xustiza e Turismo	71.632	63.186	65.124	1.937	3,1	1,1	1,1	
06 Vicepresidencia 2ª e Consellería de Economía, Empresa e Innovación	31.648	31.638	33.325	1.686	5,3	0,6	0,6	
07 Consellería de Facenda e Administración Pública	22.492	22.492	22.845	352	1,6	0,4	0,4	
08 Consellería de Medio Ambiente, Territorio e Vivenda	27.527	27.498	28.549	1.052	3,8	0,5	0,5	
09 Consellería de Infraestruturas e Mobilidade	25.594	25.594	28.568	2.974	11,6	0,5	0,5	
10 Consellería de Cultura, Educación e Universidade	697.241	687.836	707.814	19.978	2,9	12,4	12,0	
11 Consellería de Emprego e Igualdade	325.102	314.758	324.301	9.543	3,0	5,7	5,5	
12 Consellería de Sanidade	3.963.479	3.740.662	3.967.872	227.210	6,1	67,2	67,4	
13 Consellería de Política Social	463.809	434.735	476.257	41.522	9,6	7,8	8,1	
14 Consellería do Medio Rural	28.454	28.445	28.716	271	1,0	0,5	0,5	
15 Consellería do Mar	3.998	3.964	3.977	13	0,3	0,1	0,1	
21 Transferencias a corporacións locais	127.058	127.058	135.714	8.656	6,8	2,3	2,3	
23 Gastos de diversas consellerías	2.923	2.923	3.144	221	7,6	0,1	0,1	
<b>Total</b>	<b>5.852.719</b>	<b>5.567.903</b>	<b>5.888.002</b>	<b>320.099</b>	<b>5,7</b>	<b>100,0</b>	<b>100,0</b>	

(Miles de Euros)

As transferencias correntes constitúen o capítulo co volume máis importe do orzamento da Administración Xeral, representando o 46% dos créditos totais e alcanzando os 5.888 millóns de euros. Incrementáanse nun 5,7% respecto aos previstos no orzamento de 2021.

Segundo o destino, o sector público autonómico absorbe o 78,7% dos créditos de transferencias correntes, as corporacións locais o 6,1% e o sector privado, formado polas empresas e as familias e institucións sen ánimo de lucro, recibe o 15,5%.

O Servizo Galego de Saúde é o maior destinatario das transferencias do capítulo IV, xa que recibe a través da Consellería de Sanidade 3.963 millóns de euros, sendo o peso da Consellería neste capítulo dun 67,4% do total.

Dentro do Servizo Galego de Saúde destacan o incremento da transferencia da transferencia ao servizo de transporte do 06I e da transferencia a farmacias por receitas médicas.

Un segundo bloque en importancia cuantitativa pode considerarse o formado polas transferencias da Consellería de Cultura, Educación e Universidade, cun importe de 707,8 millóns de euros. O financiamento do Sistema Universitario e os concertos educativos absorben o 52 % do total de transferencias.

Na Consellería de Política Social prodúcese un incremento de 41,5 millóns de euros, como consecuencia principalmente do incremento no programa de atención á dependencia e no programa de servizos sociais comunitarios

#### CAPÍTULO IV. Transferencias correntes

Distribución Económica							
Artigos	2021	2021 Consolidable	2022	Variación 2022/2021C		Valor Relativo	
				Importe	%	2021C	2022
40 Á Administración xeral e organismos públicos do Estado	3.851	3.851	3.851	0	-	0,1	0,1
43 A OO.AA., Ent. Públ. Instr. Cons. ou Ases. e Axencias Públ. Da C.A.	4.166.909	3.935.868	4.170.428	234.560	6,0	70,7	70,8
44 A sociedades públicas e outros entes públicos da C.A.	455.054	449.569	462.524	12.955	2,9	8,1	7,9
46 A corporacións locais	312.130	308.117	360.031	51.915	16,8	5,5	6,1
47 A empresas privadas	213.595	203.380	165.407	-37.973	-18,7	3,7	2,8
48 A familias e institucións sen fins de lucro	696.782	662.721	721.364	58.643	8,8	11,9	12,3
49 Ao exterior	4.397	4.397	4.397	0	-	0,1	0,1
<b>Total</b>	<b>5.852.719</b>	<b>5.567.903</b>	<b>5.888.002</b>	<b>320.099</b>	<b>5,7</b>	<b>100,0</b>	<b>100,0</b>

(Miles de Euros)

Na sección 2I, Transferencias a corporacións locais, recóllese a achega da comunidade para o financiamento das entidades locais, a través do Fondo de Cooperación Local, como instrumento de participación específico daquelas nos tributos da comunidade autónoma.

No texto articulado da Lei de Orzamentos da Comunidade Autónoma de Galicia para o ano 2021 establécese que, consonte ao indicado na disposición adicional quinta da Lei 14/2010, do 27 de decembro, de orzamentos xerais da Comunidade Autónoma de Galicia para o ano 2011, a porcentaxe de participación do Fondo de Cooperación Local na recadación líquida dos capítulos I, II e III do orzamento de ingresos da Administración xeral, homoxeneizados como

se indica no parágrafo seguinte, queda establecida no 2,3200880 por cento para o exercicio de 2022.

O índice de evolución correspondente á recadación dos capítulos I, II e III do orzamento de ingresos, homoxeneizada coas variacións dos tipos impositivos estatais do imposto sobre o valor engadido e dos impostos especiais comunicadas polo Estado ese exercicio, é positivo con respecto á de 2011, que é utilizada na determinación da porcentaxe de participación sinalada.

En consecuencia, no ano 2022 repartirase un fondo adicional entre os concellos, e a porcentaxe de participación desagregase da forma seguinte:

- a) O 2,0808924 por cento corresponde ao fondo base.
- b) O 0,2391955 por cento corresponde ao fondo adicional.

Respecto á repartición do fondo base deducirase un importe de 600.000 euros anuais, que se destinarán aos gastos de mantemento propios da Federación Galega de Municipios e Provincias. A cantidade restante será obxecto de distribución entre todos os concellos de Galicia, conforme os coeficientes que se establecen no anexo VI da lei.

Consonte o acordo acadado na Subcomisión Permanente do Réxime Económico e Financeiro da Comisión Galega de Cooperación Local, con anterioridade á repartición do fondo adicional deducirase un importe de 271.058 euros, que se destinará á Federación Galega de Municipios e Provincias, co obxecto de actualizar as dotacións financiadoras dos seus gastos de funcionamento. O resto da dotación deste fondo repartirase en función dos seguintes criterios:

- 145.000 euros aos concellos con institucións penitenciarias no seu termo municipal.
- 2.050.000 euros aos concellos de menos de cincuenta mil habitantes que teñen que asumir os gastos de funcionamento dos centros de saúde da súa titularidade.
- 1.100.000 aos concellos que teñen que asumir o financiamento dos custos de mantemento dos conservatorios de grao medio.
- 1.050.000 aos concellos resultantes dun proceso de fusión, en cumprimento do sinalado no artigo 13.un, alíneas a) e f), da Lei 5/1997, do 22 de xullo, reguladora da Administración local de Galicia. A repartición deste importe realizarase nas condicións que estableza a consellaría competente en materia de Administración local
- 2.700.000 euros aos concellos que teñen que asumir o financiamento dos servizos de emerxencia de carácter supramunicipal
- 2.050.000 aos concellos que teñen que asumir o financiamento das redes de faixas secundarias de xestión da biomasa para a prevención de incendios

---

– 1.170.000 aos concellos integrados no Plan de retirada sistemática de niños do tártago negro de patas amarelas (*Vespa velutina nigrithorax*).

Mediante un acordo da Subcomisión Permanente do Réxime Económico e Financeiro da Comisión Galega de Cooperación Local determinaranse tanto as variables que se van utilizar na repartición de cada un dos bloques sinalados neste punto como os módulos unitarios que se van considerar en relación con cada unha desas variables, e sinalarase a contía que corresponde a cada concello polo fondo adicional de 2022.

Para o caso dos servizos de emerxencia de carácter supramunicipal, das redes de faixas secundarias de xestión da biomasa para a prevención de incendios e do Plan de retirada sistemática de niños do tártago negro de patas amarelas (*Vespa velutina nigrithorax*), a Administración autonómica poderá optar, de conformidade co acordado coa Federación Galega de Municipios e Provincias, por asumir directamente a xestión das actuacións. Neste suposto, as dotacións antes expresadas e precisas para o seu financiamento adscribiranse ás correspondentes aplicacións do orzamento de gastos das consellarías competentes, polo que non se precisará a súa repartición entre os concellos.

## CAPÍTULO IV. Transferencias correntes

Distribución Funcional								
Funcións	2021	2021 Consolidable	2022	Variación 2022/2021C		Valor Relativo		
				Importe	%	2021C	2022	
11 Alta dirección da Comunidade Autónoma	3.310	3.310	3.327	17	0,5	0,1	0,1	
12 Administración xeral	3.548	3.548	3.679	131	3,7	0,1	0,1	
13 Xustiza	14.208	14.208	15.968	1.760	12,4	0,3	0,3	
14 Administración local	5.087	5.087	5.087	0	-	0,1	0,1	
15 Normalización lingüística	2.573	2.573	3.073	500	19,4	-	0,1	
16 Procesos electorais e órganos de representación política e institucións democráticas	3.387	3.387	2.000	-1.387	-41,0	0,1	-	
21 Protección civil e seguridade	15.429	14.429	14.426	-3	-	0,3	0,2	
31 Acción social e promoción social	500.163	468.940	513.067	44.127	9,4	8,4	8,7	
32 Promoción do emprego e institucións do mercado de traballo	299.012	288.669	297.336	8.667	3,0	5,2	5,0	
33 Cooperación exterior e ao desenvolvemento	5.146	5.146	5.146	0	-	0,1	0,1	
41 Sanidade	3.963.479	3.740.662	3.967.872	227.210	6,1	67,2	67,4	
42 Educación	654.645	648.441	651.507	3.066	0,5	11,6	11,1	
43 Cultura	16.869	16.869	18.102	1.232	7,3	0,3	0,3	
44 Deportes	14.364	11.864	12.322	457	3,9	0,2	0,2	
45 Vivenda	20.262	20.237	20.838	601	3,0	0,4	0,4	
46 Outros servizos comunitarios e sociais	1.244	1.244	1.244	0	-	-	-	
51 Infraestruturas	25.594	25.594	28.568	2.974	11,6	0,5	0,5	
52 Ordenación do territorio	1.898	1.898	1.898	0	-	-	-	
54 Actuacións ambientais	8.277	8.240	8.718	478	5,8	0,1	0,1	
56 Investigación, desenvolvemento e innovación	52.974	49.773	64.076	14.303	28,7	0,9	1,1	
57 Sociedade da información e do coñecemento	31.171	31.171	35.896	4.724	15,2	0,6	0,6	
58 Información estatística básica	3.410	3.410	3.476	66	1,9	0,1	0,1	
61 Actuacións económicas xerais	4.505	4.499	4.562	63	1,4	0,1	0,1	
62 Actividades financeiras	14.648	14.648	14.773	125	0,9	0,3	0,3	
71 Dinamización económica do medio rural	12.595	12.587	12.963	377	3,0	0,2	0,2	
72 Pesca	967	967	967	0	-	-	-	
73 Industria, enerxía e minaría	3.293	3.290	4.489	1.199	36,4	0,1	0,1	
74 Desenvolvemento empresarial	12.369	12.368	11.895	-473	-3,8	0,2	0,2	
75 Comercio	1.081	1.081	1.081	0	-	-	-	
76 Turismo	27.759	20.313	21.541	1.228	6,0	0,4	0,4	
81 Transferencias a entidades locais	129.450	129.450	138.106	8.656	6,7	2,3	2,3	
<b>Total</b>	<b>5.852.719</b>	<b>5.567.903</b>	<b>5.888.002</b>	<b>320.099</b>	<b>5,7</b>	<b>100,0</b>	<b>100,0</b>	

(Miles de Euros)

## CAPÍTULO V. FONDO DE CONTINXENCIA

### CAPÍTULO V. Fondo de continxencia

Distribución Orgánica								
Seccións	2021	2021 Consolidable	2022	Variación 2022/2021C		Valor Relativo		
				Importe	%	2021C	2022	
23 Gastos de diversas consellarías	13.500	13.500	13.500	0	-	100,0	100,0	
<b>Total</b>	<b>13.500</b>	<b>13.500</b>	<b>13.500</b>	<b>0</b>	<b>-</b>	<b>100,0</b>	<b>100,0</b>	

(Miles de Euros)



Segundo o artigo 55 bis do Texto Refundido da Lei de Réxime Financeiro e Orzamentario de Galicia, aprobado polo Decreto legislativo 1/1999, do 7 de outubro, establécese que nas seccións 50.01 e 23 do orzamento da Xunta de Galicia recollerase un fondo para atender ás necesidades que poidan xurdir no exercicio corrente e sexan inaprazables, de carácter non discrecional e que non tiveran en todo ou en parte a axeitada dotación orzamentaria. Este fondo será dedicado unicamente a financiar, cando proceda, as modificacións establecidas.

Establécese no articulado da lei que a dotación do fondo de continxencia de execución orzamentaria a que se refire o artigo 55 bis do Texto refundido da Lei de réxime financeiro e orzamentario de Galicia, aprobado polo Decreto legislativo 1/1999, do 7 de outubro, realizarase gradualmente durante o período de consolidación orzamentaria. Para o ano 2022, a dotación será de 45.417.175 euros e poderá empregarse para financiar necesidades inaprazables non previstas no orzamento inicial en calquera capítulo do orzamento consolidado.

#### CAPÍTULO V. Fondo de continxencia

Distribución Económica								
Artigos	2021	2021 Consolidable	2022	Variación 2022/2021C		Valor Relativo		2022
				Importe	%	2021C	2022	
50 Fondo de continxencia	13.500	13.500	13.500	0	-	100,0		100,0
<b>Total</b>	<b>13.500</b>	<b>13.500</b>	<b>13.500</b>	<b>0</b>	<b>-</b>	<b>100,0</b>		<b>100,0</b>

(Miles de Euros)

En Administración Xeral está establecido en 13,5 millóns de euros, que xunto co do Servizo Galego de Saúde totalizan os 45,4 millóns de euros.

#### CAPÍTULO V. Fondo de continxencia

Distribución Funcional								
Funcións	2021	2021 Consolidable	2022	Variación 2022/2021C		Valor Relativo		2022
				Importe	%	2021C	2022	
62 Actividades financeiras	13.500	13.500	13.500	0	-	100,0		100,0
<b>Total</b>	<b>13.500</b>	<b>13.500</b>	<b>13.500</b>	<b>0</b>	<b>-</b>	<b>100,0</b>		<b>100,0</b>

(Miles de Euros)

### CAPÍTULO VI. INVESTIMENTOS REAIS

Con destino á realización de investimentos reais os orzamentos do ano 2022 consignan créditos por importe de 544,8 millóns de euros, incrementándose nun 11,2 % respecto ao ano anterior.

O capítulo VI representa o 4,3% do orzamento total e o 4,8% do gasto non financeiro da Administración xeral, e constitúe unicamente unha parte do esforzo investidor da comunidade

autónoma. Complétase mediante os investimentos financiados a través das transferencias de capital da Administración xeral co realizado polas entidades públicas instrumentais e outras entidades que forman parte do sector público autonómico. Destacando entre eles a Axencia Galega de Infraestruturas, a Axencia para a Modernización Tecnolóxica de Galicia, o Servizo Galego de Saúde e o Instituto Galego da Vivenda e Solo.

## CAPÍTULO VI. Inversións reais

Distribución Orgánica								
Seccións	2021	2021 Consolidable	2022	Variación 2022/2021C		Valor Relativo		
				Importe	%	2021C	2022	
01 Parlamento	1.053	1.053	702	-351	-33,3	0,2	0,1	
02 Consello de Contas	508	508	508	0	-	0,1	0,1	
03 Consello da Cultura Galega	117	117	118	2	1,3	-	-	
04 Presidencia da Xunta de Galicia	12.559	12.059	14.363	2.304	19,1	2,5	2,6	
05 Vicepresidencia 1ª e Consellería de Presidencia, Xustiza e Turismo	34.464	33.968	27.044	-6.924	-20,4	6,9	5,0	
06 Vicepresidencia 2ª e Consellería de Economía, Empresa e Innovación	13.534	13.514	6.033	-7.481	-55,4	2,8	1,1	
07 Consellería de Facenda e Administración Pública	2.072	2.072	2.004	-68	-3,3	0,4	0,4	
08 Consellería de Medio Ambiente, Territorio e Vivenda	25.371	25.347	38.582	13.235	52,2	5,2	7,1	
09 Consellería de Infraestruturas e Mobilidade	45.673	45.673	29.233	-16.439	-36,0	9,3	5,4	
10 Consellería de Cultura, Educación e Universidade	136.873	97.973	167.503	69.530	71,0	20,0	30,7	
11 Consellería de Emprego e Igualdade	4.745	4.745	14.320	9.575	201,8	1,0	2,6	
12 Consellería de Sanidade	30.147	28.978	30.898	1.920	6,6	5,9	5,7	
13 Consellería de Política Social	23.609	16.139	47.497	31.358	194,3	3,3	8,7	
14 Consellería do Medio Rural	125.286	120.972	120.056	-916	-0,8	24,7	22,0	
15 Consellería do Mar	42.034	42.034	44.907	2.872	6,8	8,6	8,2	
20 Consello Consultivo de Galicia	101	101	101	0	-	-	-	
23 Gastos de diversas consellarías	169.704	44.704	960	-43.744	-97,9	9,1	0,2	
<b>Total</b>	<b>667.848</b>	<b>489.955</b>	<b>544.829</b>	<b>54.874</b>	<b>11,2</b>	<b>100,0</b>	<b>100,0</b>	

(Miles de Euros)

## CAPÍTULO VI. Investimentos reais

Distribución Económica								
Artigos	2021	2021 Consolidable	2022	Variación 2022/2021C		Valor Relativo		
				Importe	%	2021C	2022	
60 Invest. novo en infraestrutura e bens destinados ao uso xeral	134.001	134.001	120.704	-13.297	-9,9	27,3	22,2	
61 Invest. de reposición en infraestrutura e bens destinados ó uso xeral	11.557	11.557	12.716	1.158	10,0	2,4	2,3	
62 Invest. novo asociado ao funcionamento operativo dos servizos	175.074	141.360	208.067	66.707	47,2	28,9	38,2	
63 Invest. de reposición asociado ao funcionamento operativo dos servizos	56.187	42.001	60.600	18.599	44,3	8,6	11,1	
64 Gastos en investimentos de carácter inmaterial	122.998	118.005	142.712	24.707	20,9	24,1	26,2	
65 Infraestrutura básica de apoio ós sectores productivos	168.000	43.000	0	-43.000	-100,0	8,8	-	
66 Investimentos derivados de encomendas de xestión	30	30	30	0	-	-	-	
<b>Total</b>	<b>667.848</b>	<b>489.955</b>	<b>544.829</b>	<b>54.874</b>	<b>11,2</b>	<b>100,0</b>	<b>100,0</b>	

(Miles de Euros)

A maior parte dos créditos deste capítulo, un 60,4%, está destinado ao investimento novo, especialmente ó asociado ao funcionamento operativo dos servizos. O investimento de reposición absorbe un 13,4% destes créditos.

A investimentos de carácter inmaterial corresponde o 26,2 %. Con cargo a ese artigo, "Inmovilizado inmaterial", realízanse investimentos como:

- Actuacións no eido ambiental con 12,5 millóns de euros.
- Mellora das medidas de comercialización da cadea de subministro de produtos da pesca e acuicultura, con 9,3 millóns de euros.
- Mellora da competencia dixital con 8 millóns de euros.
- Defensa sanitaria gandeira con 6,3 millóns de euros.
- Acreditación 2022 con 4,8 millóns de euros.
- Plan de aprendizaxe de idiomas estranxeiros con 4,4 millóns de euros.
- Acordos de pesca sostibles e participación en organizacións rexionais de pesca con 4,2 millóns de euros.
- Dixitalización do sistema de transporte público de Galicia con 3,3 millóns de euros.
- Estudos en materia de transporte con 3,1 millóns de euros.
- Dispositivo de prevención e defensa contra incendios con 2,8 millóns de euros
- Estudos de opinión e prevención, vixiancia, disuasión e investigación con 2,6 millóns de euros.

- Renovación de vehículos do parque móbil da Xunta de Galicia ecoloxicamente sostibles con 1,8 millóns de euros.
- Actualización plataforma T.I.C Saúde Pública con 1,7 millóns de euros.
- Creación de centros bilingües de F.P con 1,6 millóns de euros.
- Campañas de normalización lingüística: 1,6 millón de euros
- Actuacións de apoio á comunicación social con 1,5 millóns de euros.

## CAPÍTULO VI. Investimentos reais

Distribución Funcional							
Funcións	2021	2021 Consolidable	2022	Variación 2022/2021C		Valor Relativo	
				Importe	%	2021C	2022
11 Alta dirección da Comunidade Autónoma	1.949	1.949	1.519	-431	-22,1	0,4	0,3
12 Administración xeral	16.965	16.545	11.705	-4.840	-29,3	3,4	2,1
13 Xustiza	15.611	15.611	13.564	-2.047	-13,1	3,2	2,5
14 Administración local	117	117	162	45	38,5	-	-
15 Normalización lingüística	7.794	4.294	4.264	-30	-0,7	0,9	0,8
21 Protección civil e seguridade	1.398	1.322	1.322	0	-	0,3	0,2
31 Acción social e promoción social	24.717	17.247	48.908	31.662	183,6	3,5	9,0
32 Promoción do emprego e institucións do mercado de traballo	4.726	4.726	14.301	9.575	202,6	1,0	2,6
33 Cooperación exterior e ao desenvolvemento	70	70	70	0	-	-	-
41 Sanidade	30.147	28.978	30.898	1.920	6,6	5,9	5,7
42 Educación	115.704	80.304	146.979	66.675	83,0	16,4	27,0
43 Cultura	14.990	14.990	16.937	1.947	13,0	3,1	3,1
44 Deportes	7.267	7.267	9.267	2.000	27,5	1,5	1,7
46 Outros servizos comunitarios e sociais	4.426	3.926	3.926	0	-	0,8	0,7
51 Infraestruturas	49.908	49.908	33.248	-16.660	-33,4	10,2	6,1
52 Ordenación do territorio	6.728	6.728	6.492	-236	-3,5	1,4	1,2
54 Actuacións ambientais	33.326	33.302	46.743	13.441	40,4	6,8	8,6
55 Actuacións e valorización do medio rural	68.374	66.374	72.906	6.532	9,8	13,5	13,4
56 Investigación, desenvolvemento e innovación	1.496	1.496	1.616	120	8,0	0,3	0,3
61 Actuacións económicas xerais	1.400	1.400	1.227	-173	-12,4	0,3	0,2
62 Actividades financeiras	170.286	45.286	1.647	-43.639	-96,4	9,2	0,3
71 Dinamización económica do medio rural	56.911	54.597	47.149	-7.448	-13,6	11,1	8,7
72 Pesca	20.005	20.005	23.946	3.941	19,7	4,1	4,4
73 Industria, enerxía e minaría	4.846	4.826	4.532	-294	-6,1	1,0	0,8
75 Comercio	8.688	8.688	1.501	-7.187	-82,7	1,8	0,3
<b>Total</b>	<b>667.848</b>	<b>489.955</b>	<b>544.829</b>	<b>54.874</b>	<b>11,2</b>	<b>100,0</b>	<b>100,0</b>

(Miles de Euros)

En orde á súa importancia económica, entre os investimentos que se acometerán polos distintos departamentos da Administración Xeral poden ser destacados os que se indican a continuación:

Presidencia da Xunta	
OBRAS EN MATERIA DE DEPORTES	2.254.965
ACTUACIÓNS DE INFRAESTRUTURA PARA SERVIZOS DE TV E RADIODIFUSIÓN	2.170.858
CONVENIO OBRAS DEPUTACIÓN DE OURENSE PARQUE ACUÁTICO	5.236.917

<b>Vicepresidencia primeira e Consellería de Presidencia, Xustiza e Turismo</b>	
EDIFICIO XUDICIAL DE VIGO	3.788.290
REHABILITACIÓN EDIFICIO NA RÚA LALÍN DE VIGO	3.000.000
NOVA SEDE IMELGA	2.751.579
EQUIPAMENTOS ADMÓN XUSTIZA	2.102.428
RENOVACIÓN DE VEHÍCULOS DO PARQUE M. DA XUNTA DE GALICIA ECOLOXICAMENTE SOSTIBLES	1.766.926
REHABILITACIÓN E MEDIDAS DE AFORRO E EFIC. ENERX. NO EDIFICIO ADMVO. DE A CORUÑA	1.750.000
PLAN INFRAESTRUTURAS XUDICIAIS OBRAS MENORES	1.647.421
INFRAESTRUTURAS E EQUIPAMENTOS NOS SERVIZOS DE EMERXENCIAS E PROTECCIÓN CIVIL	1.195.214
<b>Vicepresidencia segunda e Consellería de Economía, Empresa e Innovación</b>	
INVEST. DA SECRETARIA XERAL TECNICA PARA O FUNCIONAMENTO OPERATIVO DOS SERVIZOS	2.906.085
INVESTIMENTO NO RECINTO FEIRAL DE VIGO - IFEVI	673.062
INVEST. DO LAB. OFICIAL DE METROLOXIA DE GALICIA PARA O FUNC. OPERATIVO DOS SEUS SERVIZOS	335.000
APOIO TÉCNICO AO SEGUIMENTO AMBIENTAL	263.874
ACTUACIÓNS EN ARTESANÍA E PROMOCIÓN MARCA ARTESANÍA DE GALICIA	230.000
<b>Consellería de Facenda e Administración Pública</b>	
PLAN DE AUDITORIAS	286.061
PLAN DE AUDITORIAS DE CONTAS ANUAIS	188.200
ACTUACIÓNS DE VERIFICACIÓN E CONTROL DE GASTOS DO P.O.FEDER 14-20	365.450
ACTIVIDADES DE INFORMACIÓN E COMUNICACIÓN P.O.FSE 14-20	225.000
<b>Consellería de Medio ambiente, Territorio e Vivenda</b>	
ACTUACIÓNS NO EIDO AMBIENTAL	12.487.627
OBRAS PLAN HURBE	5.528.158
PROXECTO MIL RÍOS	3.600.000
RESTAURACIÓN DE ESPAZOS DEGRADADOS	1.875.000
MELLORA CICLO AUGA E EFICIENCIA ENERXÉTICA PNIA	1.406.000
AXUDAS RESERVA DA BIOSFERA	1.373.580
REDES DE CONTROL PLAN HIDROLÓXICO DE GALICIA COSTA	800.000
<b>Consellería de Infraestruturas e Mobilidade</b>	
MELLORA DA ACCESIBILIDADE E MOBILIDADE SOSTIBLES	5.250.000
ESTACION INTERMODAL DE A CORUÑA (INTEGRACION ESTACIÓN DE AUTOBUSES).	4.039.088
DIXITALIZACIÓN DO SISTEMA DE TRANSPORTE PÚBLICO DE GALICIA	3.299.174
MELLORA DE ACCESIBILIDADE E CONECTIVIDADE DAS PARADAS DE AUTOBÚS	3.111.957
<b>Consellería de Cultura, Educación e Universidade</b>	
MELLORA FUNCIONAL, INTEGRACIÓN E SINALÉTICA NOS CENTROS PÚBLICOS DE ENSINANZA	24.661.547
FONDO SOLIDARIO LIBROS DE TEXTO	14.000.000
REPARACIÓNS, AMPLIACIÓNS E MELLORAS EN INFANTIL E PRIMARIA	5.000.000
ADQUISICIÓN EQUIPAMENTO SECUNDARIA E FP	3.000.000
INVESTIMENTOS EN BENS DO PATRIMONIO CULTURAL DESTINADOS AO USO SOCIAL	2.922.588
REPARACIÓNS, AMPLIACIÓNS E MELLORAS EN ENSINANZA SECUNDARIA	2.500.000
ADQUISICIÓNS EQUIPAMENTO INFANTIL E PRIMARIA	2.000.000
PLAN INTEGRAL DE APRENDIZAXE DE IDIOMAS ESTRANXEIROS	2.000.000
REHABILITACIÓN INTEGRAL E FUNCIONAL CENTROS EDUCATIVOS	1.750.000
CAMPAÑAS DE NORMALIZACION LINGUISTICA	1.558.280
MELLORA EN CENTROS HISTÓRICOS DE ENSINO SECUNDARIO	1.100.000
<b>Consellería de Emprego e Igualdade</b>	
SISTEMAS DE INFORMACIÓN E APOIO A XESTIÓN DO EMPREGO	5.700.000
CENTRO DE ORIENTACIÓN, EMPRENDEMENTO E INNOVACIÓN PARA O EMPREGO	2.100.000
MODERNIZACIÓN DO SPE	2.055.535
PROXECTO FEAG-EMPREGNAV	718.506

<b>Consellería de Política Social</b>	
REMODELACIÓN REDE DE CENTROS DE COIDADOS DE LONGA DURACIÓN	12.260.000
EQUIPAMENTOS E INSTALACIÓNS	7.321.597
OBRA DE CONSTR. DUN CENTRO DE ATENCIÓN A PERSOAS CON DISCAP. NA PROV. DE OURENSE.	6.692.348
<b>Consellería do Medio Rural</b>	
INFRAESTRUTURAS RELACIONADAS COO DESENVOLV., ADAPTACIÓN DA AGRICULT. E SILVICULTURA	15.743.521
PREVENCIÓN DE DANOS CAUSADOS POR INCENDIOS DESASTRES NATURAIS E CATÁSTROFES	12.338.417
ALUGUER MEDIOS AEREOS DE EXTINCIÓN	9.707.000
MELLORA DO OPERAT. DE PREVENC. E DEFENSA CONTRA INCENDIOS FORESTAIS E CREAC DO CENT INT PARA A LOITA CONTRA O LUME	8.002.450
MANTENIMENTO E RECUPERACIÓN DE SISTEMAS SILVOPASTORÍS	4.870.140
RECUPERACIÓN DO POTENCIAL FORESTAL DANADO POR INCENDIOS E OUTRAS CATÁSTROFES	4.458.535
PLAN DE INFRAESTRUTURAS DE REGADIOS NO MEDIO RURAL	3.720.000
SILVICULTURA DE PREVENC. DE INCENDIOS E OUTRAS CATÁSTROFES: DESBROCES, RAREOS, PODAS...	3.533.333
INTERLUMES	3.046.176
ACTUACIÓNS DE CONTROL E LOITA INTEGRADA CONTRA PRAGAS E ENFERMIDADES	2.866.667
<b>Consellería do Mar</b>	
OPERATIVIDADE DO SERVIZO DE GARDACOSTAS DE GALICIA	14.652.446
MELLORA DE MEDIDAS DE COMERCIALIZ. DA CADEA DE SUMINISTRO DE PRODUTOS DA PESCA E DA ACUIC..	9.300.684
ASISTENCIA TÉCNICA DESENVOLV. FEMP, ACORDOS DE PESCA SOSTIBLES E PARTICIPACIÓN EN ORGANIZACIÓNS REXIONAIS DE PESCA	4.196.626
EQUIPAMENTOS PESQUEIROS	4.015.000
CONTROL E EXECUCIÓN. MODERNIZ. E COMPRA DE EMBARCACIÓNS, AERONAVES E HELICOPTEROS DE PATRULLA	2.807.143
PROSPECCIÓN, PLANIFICACIÓN, ADECUACIÓN E MELLORA DAS ZONAS DE PRODUCCIÓN	1.510.230
ASOCIACIÓN ENTRE INVESTIGADORES E PESCADORES	1.250.000
FUNCIONAMENTO DOS SERVIZOS DA ÁREA DO MAR DA CONSELLERÍA	1.135.000
DESENVOLVEMENTO DA INVESTIGACIÓN MARIÑA	1.100.000

## TRANSFERENCIAS DE CAPITAL

Por medio das transferencias de capital a Administración xeral acomete a realización de investimentos de interese público sen asumir de forma directa a súa execución, que se encomenda aos axentes, públicos ou privados, receptores desas transferencias.

Nos orzamentos do ano 2022 as transferencias de capital increméntanse nun 8,6% acadando a cifra de 2.011,8 millóns de euros.

O sector público, e moi especialmente o sector público da comunidade autónoma con 1.611,6 millóns de euros, resulta o maior destinatario destas transferencias, absorbindo un 80,1% do total. As subvencións a empresas privadas absorben un 13,5%, as transferencias ás corporacións locais absorben o 3,3% do total e as institucións sen fins de lucro participan cun 2,2%.

## CAPÍTULO VII. Transferencias de capital

Distribución Orgánica								
Seccións	2021	2021 Consolidable	2022	Variación 2022/2021C		Valor Relativo		
				Importe	%	2021C	2022	
01 Parlamento	0	0	0	0	-79,6	-	-	
04 Presidencia da Xunta de Galicia	164.276	157.776	177.472	19.696	12,5	8,5	8,8	
05 Vicepresidencia 1ª e Consellería de Presidencia, Xustiza e Turismo	97.554	91.616	114.747	23.131	25,2	4,9	5,7	
06 Vicepresidencia 2ª e Consellería de Economía, Empresa e Innovación	422.587	402.471	326.902	-75.568	-18,8	21,7	16,2	
07 Consellería de Facenda e Administración Pública	2.029	2.029	1.953	-77	-3,8	0,1	0,1	
08 Consellería de Medio Ambiente, Territorio e Vivenda	112.361	112.351	143.450	31.099	27,7	6,1	7,1	
09 Consellería de Infraestruturas e Mobilidade	309.250	294.250	322.668	28.418	9,7	15,9	16,0	
10 Consellería de Cultura, Educación e Universidade	122.969	112.189	143.917	31.728	28,3	6,1	7,2	
11 Consellería de Emprego e Igualdade	6.211	6.181	15.243	9.063	146,6	0,3	0,8	
12 Consellería de Sanidade	322.382	289.382	325.362	35.981	12,4	15,6	16,2	
13 Consellería de Política Social	10.667	9.838	16.368	6.530	66,4	0,5	0,8	
14 Consellería do Medio Rural	272.271	269.270	314.915	45.644	17,0	14,5	15,7	
15 Consellería do Mar	105.563	105.563	108.073	2.510	2,4	5,7	5,4	
23 Gastos de diversas consellarías	0	0	750	750	-	-	-	
<b>Total</b>	<b>1.948.120</b>	<b>1.852.916</b>	<b>2.011.820</b>	<b>158.904</b>	<b>8,6</b>	<b>100,0</b>	<b>100,0</b>	

(Miles de Euros)

Dentro das transferencias ás entidades públicas instrumentais destacan as correspondentes ao Servizo Galego de Saúde con 324,8 millóns de euros, á Axencia Galega de Infraestruturas con 254 millóns de euros, á Axencia para a Modemización Tecnolóxica de Galicia con 173,6 millóns de euros, á Axencia Galega de Innovación con 139,2 millóns de euros, e as correspondentes ao Instituto Galego de Promoción Económica con 97,4 millóns de euros.

As transferencias realizadas en favor das corporacións locais, acadan os 67,4 millóns de euros.

## CAPÍTULO VII. Transferencias de capital

Distribución Económica							
Artigos	2021	2021 Consolidable	2022	Variación 2022/2021C		Valor Relativo	
				Importe	%	2021C	2022
70 Á Administración xeral e organismos públicos do Estado	1.748	1.748	2.334	586	33,5	0,1	0,1
73 A OO.AA., Ent. Públ. Instr. Cons. ou Ases. e Axencias Públ. Da C.A.	1.393.905	1.316.771	1.397.050	80.279	6,1	71,1	69,4
74 A sociedades públicas e outros entes públicos da C.A.	180.719	165.719	214.541	48.823	29,5	8,9	10,7
76 A corporacións locais	57.261	55.211	67.355	12.144	22,0	3,0	3,3
77 A empresas privadas	271.017	270.181	272.527	2.346	0,9	14,6	13,5
78 A familias e institucións sen fins de lucro	41.566	41.383	55.704	14.322	34,6	2,2	2,8
79 Ao exterior	1.904	1.904	2.309	405	21,3	0,1	0,1
<b>Total</b>	<b>1.948.120</b>	<b>1.852.916</b>	<b>2.011.820</b>	<b>158.904</b>	<b>8,6</b>	<b>100,0</b>	<b>100,0</b>

(Miles de Euros)

Os programas vinculados á sanidade, ao desenvolvemento empresarial, infraestruturas, á dinamización económica do medio rural, e a investigación, desenvolvemento e innovación, son os principais destinatarios destas transferencias.



## CAPÍTULO VII. Transferencias de capital

Distribución Funcional								
Funcións	2021	2021 Consolidable	2022	Variación 2022/2021C		Valor Relativo		2022
				Importe	%	2021C	2022	
11 Alta dirección da Comunidade Autónoma	0	0	0	0	-79,6	-	-	-
12 Administración xeral	825	825	825	0	-	-	-	-
13 Xustiza	8.130	8.130	6.533	-1.597	-19,6	0,4	0,3	
14 Administración local	11.033	11.033	11.033	0	-	0,6	0,5	
15 Normalización lingüística	470	470	500	30	6,4	-	-	
21 Protección civil e seguridade	7.659	7.659	7.709	50	0,7	0,4	0,4	
31 Acción social e promoción social	15.156	14.327	25.506	11.180	78,0	0,8	1,3	
32 Promoción do emprego e institucións do mercado de traballo	6.211	6.181	15.243	9.063	146,6	0,3	0,8	
33 Cooperación exterior e ao desenvolvemento	1.660	1.660	2.035	375	22,6	0,1	0,1	
41 Sanidade	322.382	289.382	325.362	35.981	12,4	15,6	16,2	
42 Educación	66.066	56.066	107.100	51.033	91,0	3,0	5,3	
43 Cultura	29.179	28.399	30.728	2.329	8,2	1,5	1,5	
44 Deportes	2.907	1.407	3.007	1.600	113,7	0,1	0,1	
45 Vivenda	65.549	65.539	88.996	23.457	35,8	3,5	4,4	
46 Outros servizos comunitarios e sociais	250	250	250	0	-	-	-	
51 Infraestruturas	242.834	232.834	259.940	27.106	11,6	12,6	12,9	
52 Ordenación do territorio	4.787	4.787	4.787	0	-	0,3	0,2	
54 Actuacións ambientais	111.882	106.882	117.856	10.974	10,3	5,8	5,9	
55 Actuacións e valorización do medio rural	32.409	32.409	24.689	-7.720	-23,8	1,7	1,2	
56 Investigación, desenvolvemento e innovación	181.103	181.003	206.854	25.850	14,3	9,8	10,3	
57 Sociedade da información e do coñecemento	123.868	118.868	110.781	-8.087	-6,8	6,4	5,5	
58 Información estatística básica	1.171	1.171	1.200	29	2,5	0,1	0,1	
61 Actuacións económicas xerais	10.056	10.056	11.322	1.267	12,6	0,5	0,6	
62 Actividades financeiras	10.980	10.980	14.078	3.098	28,2	0,6	0,7	
71 Dinamización económica do medio rural	198.285	195.285	246.519	51.234	26,2	10,5	12,3	
72 Pesca	91.352	91.352	88.719	-2.633	-2,9	4,9	4,4	
73 Industria, enerxía e minaría	45.014	35.008	60.274	25.265	72,2	1,9	3,0	
74 Desenvolvemento empresarial	267.157	257.147	131.668	-125.479	-48,8	13,9	6,5	
75 Comercio	12.732	12.732	14.525	1.793	14,1	0,7	0,7	
76 Turismo	77.012	71.074	93.780	22.706	31,9	3,8	4,7	
<b>Total</b>	<b>1.948.120</b>	<b>1.852.916</b>	<b>2.011.820</b>	<b>158.904</b>	<b>8,6</b>	<b>100,0</b>	<b>100,0</b>	

(Miles de Euros)

As transferencias de capital máis destacables por razón do seu importe, excluídas as que consolidan, agrupadas por seccións orzamentarias, enuméranse a continuación:

<b>Presidencia da Xunta de Galicia</b>		
SUBVENCIÓNS PARA INFRAESTRUTURAS DEPORTIVAS		2.907.480,00
FOMENTO ACTUACIÓNS COMUNIDADES GALEGAS NO EXTERIOR		600.000,00
<b>Vicepresidencia primeira e Consellería de Presidencia, Xustiza e Turismo</b>		
ACTUACIÓNS GLOBAIS DESTINADAS Á CONSERVACIÓN, REPOSICIÓN E RESTAURACIÓN DO MEDIOAMBIENTE		3.932.587,00
CREACIÓN, MELLORA E AMPLIACIÓN DE SERVIZOS LOCAIS BÁSICOS		3.500.000,00
AXUDAS COOPERACIÓN NO EXTERIOR		2.035.208,00

<b>Vicepresidencia segunda e Consellería de Economía, Empresa e Innovación</b>	
MODERNIZACIÓN EMPRENDEMENTO E INNOVACIÓN DO COMERCIO E DAS PEMS COMERCIAIS	12.430.500,00
MELLORA DE INFRAESTRUTURAS EN PARQUES EMPRESARIAIS DE TITULARIDADE MUNICIPAL	3.250.000,00
AXUDAS SOSTIBILIDADE RECURSOS NATURAIS	2.400.000,00
REFORZO DE LIÑAS ELÉCTRICAS DE ALIMENTACIÓN EN POLÍGONOS INDUSTRIAIS	1.600.737,00
EQUIPAMENTOS COMERCIAIS MUNICIPAIS REDE GALEGA DE MERCADOS E PRAZAS DE ABASTOS	1.194.617,00
<b>Consellería de Medio ambiente, Territorio e Vivenda</b>	
CONSTRUCCIÓN DE NOVAS PLANTAS DE BIORRESIDUOS	20.000.000,00
AXUDAS A ENTIDADES LOCALES PARA ACTUACIÓNS EN MELLORA DA XESTIÓN DOS BIORRESIDUOS	6.738.156,00
REFORZO E CONSOLIDACIÓN DA REDE DE PLANTAS DE TRANSFERENCIA DE RESIDUOS URBANOS DE GALICIA	4.250.000,00
AXUDAS PARA REDACCIÓN DO PLANEAMENTO URBANÍSTICO.	3.223.998,00
<b>Consellería de Infraestruturas e Mobilidade</b>	
TRANSFERENCIAS A AUGAS DE FONDO FEDER	22.627.354,00
TRANSFERENCIAS DE CAPITAL DE FONDO FEADER A AUGAS DE GALICIA	4.024.750,00
TRANSFERENCIAS A AUGAS DE FONDOS FEDER (60/40)	16.587.063,00
TRANSFERENCIAS DE FINANCIAMENTO A AUGAS DE GALICIA PROXECTOS REACT	15.920.800,00
TRANSFERENCIAS DE FINANCIAMENTO Á EPE AUGAS DE GALICIA-FONDOS MRR	5.000.000,00
<b>Consellería de Cultura, Educación e Universidade</b>	
PGFU. FOMENTO DA I+D+I	35.016.390,00
PGFU. FINANCIAMENTO NON CONDICIONADO. PANEL DE INDICADORES	31.009.613,00
PGFU. FINANCIAMENTO NON CONDICIONADO. PLAN DE ESTAB. FINANCEIRA, EFICIENCIA E MELLORA ESTRATÉXICA	14.286.704,00
CONVENIOS MELLORA INFRAESTRUTURAS EDUCATIVAS	5.350.000,00
AXUDAS A ADQUISICIÓN DE LIBROS DE TEXTO E MATERIAL ESCOLAR	5.068.596,00
PROGRAMA PARA A DIXITALIZACIÓN DO SISTEMA EDUCATIVO	4.928.993,00
A FUNDACIÓN CIDADE DA CULTURA DE GALICIA	4.250.000,00
<b>Consellería de Emprego e Igualdade</b>	
FOMENTO DO EMPRENDEMENTO COLECTIVO	1.800.000,00
ACTUACIÓNS ESTRATEXIA AUTÓNOMOS-BONO AUTÓNOMOS	7.500.000,00
POLO EMPRENDEMENTO RURAL VERÍN	3.835.190,00
<b>Consellería de Política Social</b>	
PROGRAMAS DE INTERESE SOCIAL. IRPF	3.003.709,00
CREACIÓN, REMODELACIÓN E ADAPTAC. DE EQUIPAMENTOS DE ATENC. A PERSOAS MAIORES OU CON DISCAP.	5.000.000,00
PLAN INVESTIMENTOS PARA A CONSTRUCCIÓN, REFORMA OU AMPLIAC. DE EQUIP. SOCIAIS PÚBLICOS MUNICIPAIS	4.890.000,00
<b>Consellería do Medio Rural</b>	
EXPLOTACIÓNS AGRÍCOLAS. INVESTIMENTOS EN ACTIVOS FIXOS	49.026.667,00
PROCESADO, COMERCIO E DESENVOLV. DE PRODUTOS AGRICOLAS. INVESTIMENTOS EN ACTIVOS FÍSICOS	19.495.000,00
PRIMEIRA INSTALACION DE XOVES. DESENVOLVEMENTO DE EXPLOTACIÓNS E EMPRESAS	16.509.000,00
CONVENIOS COS CONCELLOS EN MATERIA DE DEFENSA CONTRAINCENDIOS FORESTAIS	15.768.445,00
ESTABECEMENTO E MANTENIMENTO DE SUPERFICIE FORESTAIS	12.788.137,00
SILVICULTURA PREVENT. PARA PREVENC. DE DANOS CAUSADOS POR INCENDIOS, DESASTRES NAT. E CATÁSTROFES	10.733.272,00
INVEST. EN TRABALLOS SILVICOLAS PARA AUMENTAR A RESILIENCIA E O VALOR MEDIOAMBI. DOS ECOS. FORESTAIS	9.643.605,00
PREVENCIÓN DE DANOS CAUSADOS POR INCENDIOS DESASTRES NATURAIS E CATÁSTROFES	8.920.667,00
INCENTIVOS NA ACTIVIDADE AGRARIA	7.000.000,00
<b>Consellería do Mar</b>	
TRANSFORMACIÓN DOS PRODUTOS DA PESCA E DA ACUICULTURA	41.583.333,00
DESENVOLVEMENTO SOSTIBLE DE ZONAS PESQUEIRAS	14.919.591,00
INVESTIMENTOS PRODUTIVOS NA ACUICULTURA, DIVERSIFICACIÓN E MODERNIZACIÓN DAS EMPRESAS ACUICOLAS	13.600.000,00
TRANSFERENCIAS A PORTOS DE GALICIA.	8.351.448,00
EQUIPAMENTOS PESQUEIROS	7.048.000,00
XESTIÓN E CONSERVACIÓN DE RECURSOS BIOLÓXICOS MARIÑOS	6.735.847,00

## CAPÍTULO VIII. ACTIVOS FINANCIEROS

### CAPÍTULO VIII. Activos financeiros

Distribución Orgánica								
Seccións	2021	2021 Consolidable	2022	Variación 2022/2021C		Valor Relativo		2022
				Importe	%	2021C	2022	
01 Parlamento	107	107	107	0	0,1	0,1	0,1	
02 Consello de Contas	36	36	36	0	-	-	-	
04 Presidencia da Xunta de Galicia	103.228	103.228	114.228	11.000	10,7	92,6	93,5	
05 Vicepresidencia 1ª e Consellería de Presidencia, Xustiza e Turismo	40	40	40	0	-	-	-	
07 Consellería de Facenda e Administración Pública	1.122	1.122	0	-1.122	-100,0	1,0	-	
14 Consellería do Medio Rural	4.500	4.500	7.000	2.500	55,6	4,0	5,7	
15 Consellería do Mar	2.400	2.400	0	-2.400	-100,0	2,2	-	
23 Gastos de diversas consellerías	0	0	750	750	-	-	0,6	
<b>Total</b>	<b>111.434</b>	<b>111.434</b>	<b>122.162</b>	<b>10.728</b>	<b>9,6</b>	<b>100,0</b>	<b>100,0</b>	

(Miles de Euros)

Os gastos derivados da adquisición de activos financeiros experimentan un incremento sobre os autorizados no ano 2022 do 9,6% derivado fundamentalmente do incremento da aportación patrimonial á Corporación de Radio Televisión de Galicia e ao instrumento financeiro para inversións en explotacións agrícolas.

### CAPÍTULO VIII. Activos financeiros

Distribución Económica								
Artigos	2021	2021 Consolidable	2022	Variación 2022/2021C		Valor Relativo		2022
				Importe	%	2021C	2022	
82 Concesión de préstamos ao sector público	1.122	1.122	750	-372	-33,2	1,0	0,6	
83 Concesión de préstamos fóra do sector público	143	143	143	0	0,1	0,1	0,1	
84 Constitución de depósitos e fianzas	4.500	4.500	7.000	2.500	55,6	4,0	5,7	
87 Achegas á conta de capital	105.668	105.668	114.268	8.600	8,1	94,8	93,5	
<b>Total</b>	<b>111.434</b>	<b>111.434</b>	<b>122.162</b>	<b>10.728</b>	<b>9,6</b>	<b>100,0</b>	<b>100,0</b>	

(Miles de Euros)

### CAPÍTULO VIII. Activos financeiros

Distribución Funcional								
Funcións	2021	2021 Consolidable	2022	Variación 2022/2021C		Valor Relativo		
				Importe	%	2021C	2022	
11 Alta dirección da Comunidade Autónoma	143	143	143	0	0,1	0,1	0,1	
12 Administración xeral	40	40	40	0	-	-	-	
46 Outros servizos comunitarios e sociais	103.228	103.228	114.228	11.000	10,7	92,6	93,5	
51 Infraestruturas	2.400	2.400	0	-2.400	-100,0	2,2	-	
62 Actividades financeiras	1.122	1.122	750	-372	-33,2	1,0	0,6	
71 Dinamización económica do medio rural	0	0	4.000	4.000	-	-	3,3	
72 Pesca	0	0	0	0	-	-	-	
74 Desenvolvemento empresarial	4.500	4.500	3.000	-1.500	-33,3	4,0	2,5	
<b>Total</b>	<b>111.434</b>	<b>111.434</b>	<b>122.162</b>	<b>10.728</b>	<b>9,6</b>	<b>100,0</b>	<b>100,0</b>	

(Miles de Euros)

## CAPÍTULO IX. PASIVOS FINANCIEROS

### CAPÍTULO IX. Pasivos financeiros

Distribución Orgánica								
Seccións	2021	2021 Consolidable	2022	Variación 2022/2021C		Valor Relativo		2022
				Importe	%	2021C	2022	
04 Presidencia da Xunta de Galicia	526	526	526	0	-	-	-	-
10 Consellería de Cultura, Educación e Universidade	1.618	1.618	1.624	7	0,4	0,1	0,1	
22 Débeda pública da Comunidade Autónoma	1.572.284	1.572.284	1.252.565	-319.719	-20,3	99,9	99,8	
<b>Total</b>	<b>1.574.428</b>	<b>1.574.428</b>	<b>1.254.716</b>	<b>-319.712</b>	<b>-20,3</b>	<b>100,0</b>	<b>100,0</b>	

(Miles de Euros)

Figuran neste capítulo os créditos incluídos na sección 22 “Débeda Pública da comunidade autónoma”, destinados a facer fronte aos gastos de amortización da débeda da comunidade autónoma, que ascende neste exercicio a 1.252,6 millóns de euros, sendo o total da Administración Xeral de 1.254,7 millóns de euros, dos que 1,6 millóns corresponden á Consellería Cultura, Educación e Universidade e 0,5 millóns de euros á Presidencia da Xunta.

### CAPÍTULO IX. Pasivos financeiros

Distribución Económica								
Artigos	2021	2021 Consolidable	2022	Variación 2022/2021C		Valor Relativo		2022
				Importe	%	2021C	2022	
95 Amortización de débeda pública e préstamos	1.574.428	1.574.428	1.254.716	-319.712	-20,3	100,0	100,0	
<b>Total</b>	<b>1.574.428</b>	<b>1.574.428</b>	<b>1.254.716</b>	<b>-319.712</b>	<b>-20,3</b>	<b>100,0</b>	<b>100,0</b>	

(Miles de Euros)

### CAPÍTULO IX. Pasivos financeiros

Distribución Funcional								
Funcións	2021	2021 Consolidable	2022	Variación 2022/2021C		Valor Relativo		2022
				Importe	%	2021C	2022	
42 Educación	1.618	1.618	1.624	7	0,4	0,1	0,1	
46 Outros servizos comunitarios e sociais	526	526	526	0	-	-	-	
91 Débeda pública	1.572.284	1.572.284	1.252.565	-319.719	-20,3	99,9	99,8	
<b>Total</b>	<b>1.574.428</b>	<b>1.574.428</b>	<b>1.254.716</b>	<b>-319.712</b>	<b>-20,3</b>	<b>100,0</b>	<b>100,0</b>	

(Miles de Euros)

### 1.1.2. ANEXO SOBRE CONTRATOS DE COLABORACIÓN PÚBLICO-PRIVADA E CONCESIÓN DE OBRA PÚBLICA

En cumprimento do sinalado no artigo 19.5 da Lei 2/2011, do 16 de xuño, de disciplina orzamentaria e sustentabilidade financeira de Galicia, incorpórase nesta memoria a información correspondente aos contratos de colaboración público-privada e concesión de obra pública, recollendo o importe do investimento e o cadro dos compromisos de pago anuais que derivan dos mencionados contratos.

Contratos celebrados colaboración público-privada e concesión de obra pública								
PROXECTOS	ADMINISTRACIÓN XERAL					SERGAS		
	AG-56 Santiago-Brión - As Galanas(N-550)-Pardiñas (AG-56)	Vía rápida VRG-4.1 O Salnés	Vía Rápida do Barbanza. VRG-1.1	A52 - Fronteira Portuguesa. VAC A-52 Celanova	Autovía Costa da Morte	Conc Obra Púb Novo Hospital de Vigo	Contrato Alta Tecnoloxía	
<b>IMPORTE DA INVERSIÓN DE ADXUDICACIÓN</b>	103.340	43.960	93.830	95.920	199.413	315.228		
COMPROMISOS DE PAGO ANUAIS								
ANO	Investimento	Investimento	Investimento	Investimento	Investimento	Canons	Investimento	Canons
2022	13.771	6.467	11.366	10.105	25.492	27.652	37.746	10.945
2023	14.324	6.785	11.952	10.386	26.129	27.740	37.650	9.399
2024	14.900	7.130	12.557	10.695	26.782	27.828	37.553	
2025	15.543	7.456	13.183	10.918	27.452	26.563	38.945	
2026	16.126	7.747	13.855	11.165	28.138	26.650	38.848	
2027	16.777	8.045	14.551	11.409	28.842	31.230	33.811	
2028	17.452	8.383	15.299	11.685	29.563	31.333	33.697	
2029	18.206	8.683	16.072	11.892	30.302	29.235	36.005	
2030	18.885	9.025	16.899	12.112	31.059	29.332	35.898	
2031	19.643	9.375	17.756	12.331	31.836	29.429	35.792	
2032	20.430	9.760	18.638	12.585	32.632	29.526	35.684	
2033	21.313	10.110	19.584	6.707	33.448	24.596	41.108	
2034	21.959	10.497	20.560	6.826	34.284	23.582	42.223	
2035	15.987	7.708	21.600	6.941	35.141	17.309	30.884	
2036			8.213	7.080	36.019			
2037				7.182	36.920			
2038				7.303	10.368			
2039				7.429				
2040				2.256				

(Miles de Euros)

### 1.1.1. DETALLE DA CLASIFICACIÓN ECONÓMICA DAS SECCIÓN ORZAMENTARIAS

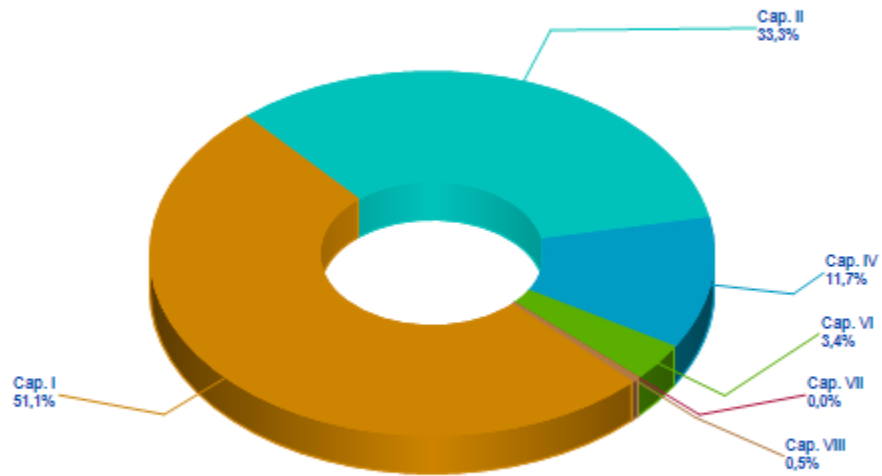
Para facilitar un coñecemento máis detallado dos orzamentos de gastos das diferentes seccións orzamentarias, desde a perspectiva da clasificación económica, e con referencia a cada unha das aplicacións desagregadas ata o nivel de artigo, detállanse as variacións experimentadas polos créditos autorizados no ano 2022 respecto aos do exercicio anterior.

#### SECCION 01. Parlamento

Distribución económica								
Capítulos	2021	2021 Consolidable	2022	Variación 2022/2021C		Valor Relativo		
				Importe	%	2021C	2022	
Cap. I - Gastos de persoal	10.431	10.431	10.602	171	1,6	50,7	51,1	
Cap. II - Gastos en bens correntes e servizos	6.573	6.573	6.914	341	5,2	31,9	33,3	
Cap. IV - Transferencias correntes	2.419	2.419	2.428	9	0,4	11,8	11,7	
<b>OPERACIÓNS CORRENTES</b>	<b>19.424</b>	<b>19.424</b>	<b>19.944</b>	<b>520</b>	<b>2,7</b>	<b>94,4</b>	<b>96,1</b>	
Cap. VI - Investimentos reais	1.053	1.053	702	-351	-33,3	5,1	3,4	
Cap. VII - Transferencias de capital	0	0	0	0	-79,6	-	-	
<b>OPERACIÓNS DE CAPITAL</b>	<b>1.053</b>	<b>1.053</b>	<b>702</b>	<b>-351</b>	<b>-33,3</b>	<b>5,1</b>	<b>3,4</b>	
<b>TOTAL OPERACIÓNS NON FINANCEIRAS</b>	<b>20.477</b>	<b>20.477</b>	<b>20.646</b>	<b>169</b>	<b>0,8</b>	<b>99,5</b>	<b>99,5</b>	
Cap. VIII - Activos financeiros	107	107	107	0	0,1	0,5	0,5	
<b>TOTAL OPERACIÓNS FINANCEIRAS</b>	<b>107</b>	<b>107</b>	<b>107</b>	<b>0</b>	<b>0,1</b>	<b>0,5</b>	<b>0,5</b>	
<b>Total</b>	<b>20.584</b>	<b>20.584</b>	<b>20.753</b>	<b>169</b>	<b>0,8</b>	<b>100,0</b>	<b>100,0</b>	

(Miles de Euros)

### 01 Parlamento. Distribución do orzamento de gastos por capítulos





## SECCIÓN 01 Parlamento

### Distribución económica

Capítulos	2021	2021 Consolidable	2022	Variación 2022/2021C		Valor Relativo	
				Importe	%	2021C	2022
<b>OPERACIONES CORRENTES</b>							
<b>Cap. I - Gastos de persoal</b>	<b>10.431</b>	<b>10.431</b>	<b>10.602</b>	<b>171</b>	<b>1,6</b>	<b>50,7</b>	<b>51,1</b>
10 Altos cargos e delegados	2.346	2.346	2.420	75	3,2	11,4	11,7
11 Persoal eventual de gabinete	887	887	918	30	3,4	4,3	4,4
12 Funcionarios	4.749	4.749	4.816	66	1,4	23,1	23,2
13 Laborais	97	97	96	-1	-1,0	0,5	0,5
15 Incentivos ao rendemento	51	51	50	-1	-2,1	0,2	0,2
16 Cotas, prest. e gastos soc. a cargo empregador	2.300	2.300	2.302	2	0,1	11,2	11,1
<b>Cap. II - Gastos en bens correntes e servizos</b>	<b>6.573</b>	<b>6.573</b>	<b>6.914</b>	<b>341</b>	<b>5,2</b>	<b>31,9</b>	<b>33,3</b>
20 Alugamentos e canons	74	74	75	1	1,3	0,4	0,4
21 Reparacións, mantemento e conservación	443	443	461	18	4,1	2,1	2,2
22 Material, subministracións e outros	3.304	3.304	3.636	332	10,0	16,1	17,5
23 Indemnizacións por razóns do servizo	2.737	2.737	2.737	0	-	13,3	13,2
27 Publicacións	16	16	6	-10	-64,5	0,1	-
<b>Cap. IV - Transferencias correntes</b>	<b>2.419</b>	<b>2.419</b>	<b>2.428</b>	<b>9</b>	<b>0,4</b>	<b>11,8</b>	<b>11,7</b>
48 A familias e institucións sen fins de lucro	2.419	2.419	2.428	9	0,4	11,8	11,7
<b>OPERACIONES DE CAPITAL</b>							
<b>Cap. VI - Inversións reais</b>	<b>1.053</b>	<b>1.053</b>	<b>702</b>	<b>-351</b>	<b>-33,3</b>	<b>5,1</b>	<b>3,4</b>
62 Invest. novo asociado ao funcionamento operativo dos servizos	367	367	223	-144	-39,1	1,8	1,1
63 Invest. de reposición asociado ao funcionamento operativo dos servizos	493	493	376	-117	-23,7	2,4	1,8
64 Gastos en inversións de carácter inmaterial	193	193	103	-90	-46,8	0,9	0,5
<b>Cap. VII - Transferencias de capital</b>	<b>0</b>	<b>0</b>	<b>0</b>	<b>0</b>	<b>-79,6</b>	<b>-</b>	<b>-</b>
78 A familias e institucións sen fins de lucro	0	0	0	0	-79,6	-	-
<b>OPERACIONES FINANCIERAS</b>							
<b>Cap. VIII - Activos financeiros</b>	<b>107</b>	<b>107</b>	<b>107</b>	<b>0</b>	<b>0,1</b>	<b>0,5</b>	<b>0,5</b>
83 Concesión de préstamos fóra do sector público	107	107	107	0	0,1	0,5	0,5
<b>Total</b>	<b>20.584</b>	<b>20.584</b>	<b>20.753</b>	<b>169</b>	<b>0,8</b>	<b>100,0</b>	<b>100,0</b>

(Miles de Euros)

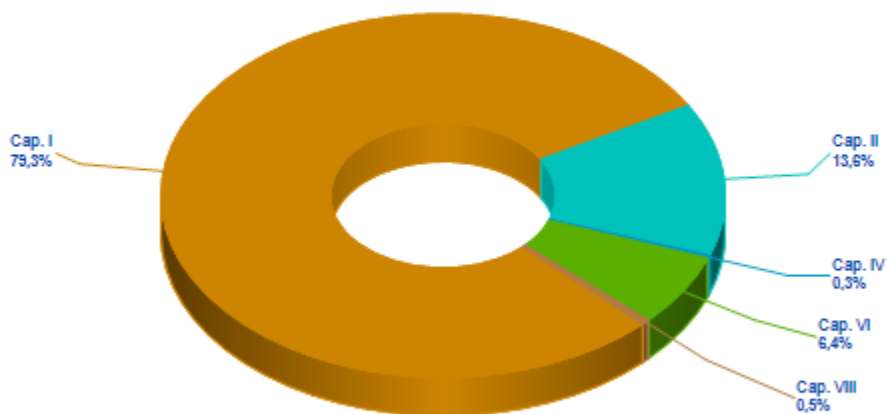
## SECCION 02. Consello de Contas

### Distribución económica

Capítulos	2021	2021 Consolidable	2022	Variación 2022/2021C		Valor Relativo	
				Importe	%	2021C	2022
Cap. I - Gastos de persoal	6.198	6.198	6.309	111	1,8	79,0	79,3
Cap. II - Gastos en bens correntes e servizos	1.082	1.082	1.082	0	-	13,8	13,6
Cap. IV - Transferencias correntes	24	24	24	0	-	0,3	0,3
<b>OPERACIÓNS CORRENTES</b>	<b>7.303</b>	<b>7.303</b>	<b>7.415</b>	<b>111</b>	<b>1,5</b>	<b>93,1</b>	<b>93,2</b>
Cap. VI - Investimentos reais	508	508	508	0	-	6,5	6,4
<b>OPERACIÓNS DE CAPITAL</b>	<b>508</b>	<b>508</b>	<b>508</b>	<b>0</b>	<b>-</b>	<b>6,5</b>	<b>6,4</b>
<b>TOTAL OPERACIÓNS NON FINANCEIRAS</b>	<b>7.811</b>	<b>7.811</b>	<b>7.923</b>	<b>111</b>	<b>1,4</b>	<b>99,5</b>	<b>99,5</b>
Cap. VIII - Activos financeiros	36	36	36	0	-	0,5	0,5
<b>TOTAL OPERACIÓNS FINANCEIRAS</b>	<b>36</b>	<b>36</b>	<b>36</b>	<b>0</b>	<b>-</b>	<b>0,5</b>	<b>0,5</b>
<b>Total</b>	<b>7.847</b>	<b>7.847</b>	<b>7.959</b>	<b>111</b>	<b>1,4</b>	<b>100,0</b>	<b>100,0</b>

(Miles de Euros)

### 02 Consello de Contas. Distribución do orzamento de gastos por capítulos



### SECCIÓN 02 Consello de Contas

Distribución económica								
Capítulos	2021	2021 Consolidable	2022	Variación 2022/2021C		Valor Relativo		2022
				Importe	%	2021C	2022	
<b>OPERACIÓNES CORRENTES</b>								
<b>Cap. I - Gastos de persoal</b>	<b>6.198</b>	<b>6.198</b>	<b>6.309</b>	<b>111</b>	<b>1,8</b>	<b>79,0</b>	<b>79,3</b>	
10 Altos cargos e delegados	426	426	415	-11	-2,6	5,4	5,2	
11 Persoal eventual de gabinete	151	151	154	3	2,0	1,9	1,9	
12 Funcionarios	4.454	4.454	4.551	97	2,2	56,8	57,2	
13 Laborais	287	287	302	15	5,4	3,7	3,8	
16 Cotas, prest. e gastos soc. a cargo empregador	880	880	887	7	0,8	11,2	11,1	
<b>Cap. II - Gastos en bens correntes e servizos</b>	<b>1.082</b>	<b>1.082</b>	<b>1.082</b>	<b>0</b>	<b>-</b>	<b>13,8</b>	<b>13,6</b>	
20 Alugamentos e canons	83	83	83	0	-	1,1	1,0	
21 Reparacións, mantemento e conservación	186	186	186	0	-	2,4	2,3	
22 Material, subministracións e outros	734	734	734	0	-	9,4	9,2	
23 Indemnizacións por razóns do servizo	75	75	75	0	-	1,0	0,9	
27 Publicacións	3	3	3	0	-	-	-	
<b>Cap. IV - Transferencias correntes</b>	<b>24</b>	<b>24</b>	<b>24</b>	<b>0</b>	<b>-</b>	<b>0,3</b>	<b>0,3</b>	
48 A familias e institucións sen fins de lucro	21	21	21	0	-	0,3	0,3	
49 Ao exterior	3	3	3	0	-	-	-	
<b>OPERACIÓNES DE CAPITAL</b>								
<b>Cap. VI - Investimentos reais</b>	<b>508</b>	<b>508</b>	<b>508</b>	<b>0</b>	<b>-</b>	<b>6,5</b>	<b>6,4</b>	
62 Invest. novo asociado ao funcionamento operativo dos servizos	469	469	469	0	-	6,0	5,9	
63 Invest. de reposición asociado ao funcionamento operativo dos servizos	39	39	39	0	-	0,5	0,5	
<b>OPERACIÓNES FINANCEIRAS</b>								
<b>Cap. VIII - Activos financeiros</b>	<b>36</b>	<b>36</b>	<b>36</b>	<b>0</b>	<b>-</b>	<b>0,5</b>	<b>0,5</b>	
83 Concesión de préstamos fóra do sector público	36	36	36	0	-	0,5	0,5	
<b>Total</b>	<b>7.847</b>	<b>7.847</b>	<b>7.959</b>	<b>111</b>	<b>1,4</b>	<b>100,0</b>	<b>100,0</b>	

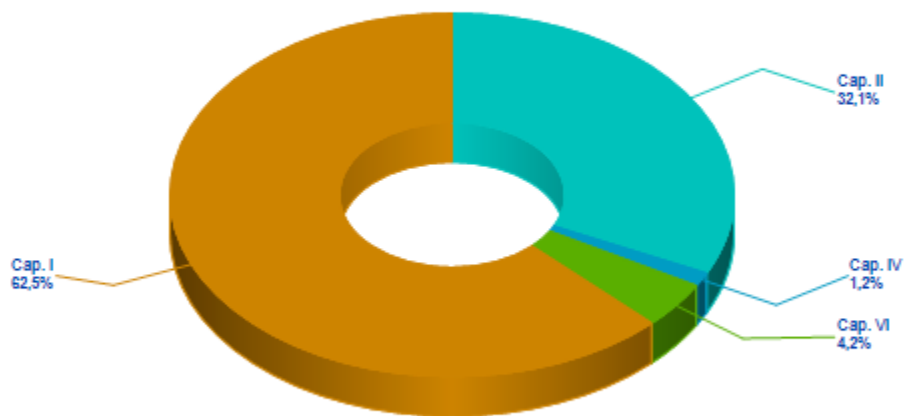
(Miles de Euros)

### SECCION 03. Consello da Cultura Galega

Distribución económica								
Capítulos	2021	2021 Consolidable	2022	Variación 2022/2021C		Valor Relativo		2022
				Importe	%	2021C	2022	
Cap. I - Gastos de persoal	1.727	1.727	1.776	49	2,8	62,1	62,5	
Cap. II - Gastos en bens correntes e servizos	913	913	913	0	-	32,8	32,1	
Cap. IV - Transferencias correntes	26	26	35	9	33,6	0,9	1,2	
<b>OPERACIÓNES CORRENTES</b>	<b>2.666</b>	<b>2.666</b>	<b>2.724</b>	<b>58</b>	<b>2,2</b>	<b>95,8</b>	<b>95,8</b>	
Cap. VI - Investimentos reais	117	117	118	2	1,3	4,2	4,2	
<b>OPERACIÓNES DE CAPITAL</b>	<b>117</b>	<b>117</b>	<b>118</b>	<b>2</b>	<b>1,3</b>	<b>4,2</b>	<b>4,2</b>	
<b>TOTAL OPERACIÓNES NON FINANCEIRAS</b>	<b>2.783</b>	<b>2.783</b>	<b>2.842</b>	<b>59</b>	<b>2,1</b>	<b>100,0</b>	<b>100,0</b>	
<b>Total</b>	<b>2.783</b>	<b>2.783</b>	<b>2.842</b>	<b>59</b>	<b>2,1</b>	<b>100,0</b>	<b>100,0</b>	

(Miles de Euros)

### 03 Consello da Cultura Galega. Distribución do orzamento de gastos por capítulos



### SECCIÓN 03 Consello da Cultura Galega

Distribución económica								
Capítulos	2021	2021 Consolidable	2022	Variación 2022/2021C		Valor Relativo		2022
				Importe	%	2021C	2022	
<b>OPERACIÓNS CORRENTES</b>								
<b>Cap. I - Gastos de persoal</b>	<b>1.727</b>	<b>1.727</b>	<b>1.776</b>	<b>49</b>	<b>2,8</b>	<b>62,1</b>	<b>62,5</b>	
10 Altos cargos e delegados	73	73	74	1	2,0	2,6	2,6	
11 Persoal eventual de gabinete	33	33	33	1	2,0	1,2	1,2	
13 Laborais	1.248	1.248	1.287	39	3,1	44,8	45,3	
16 Cotas, prest. e gastos soc. a cargo empregador	375	375	382	7	2,0	13,5	13,4	
<b>Cap. II - Gastos en bens correntes e servizos</b>	<b>913</b>	<b>913</b>	<b>913</b>	<b>0</b>	<b>-</b>	<b>32,8</b>	<b>32,1</b>	
20 Alugamentos e canons	33	33	33	0	-	1,2	1,2	
21 Reparacións, mantemento e conservación	39	39	42	3	7,7	1,4	1,5	
22 Material, subministracións e outros	720	720	714	-6	-0,8	25,9	25,1	
23 Indemnizacións por razóns do servizo	121	121	124	4	2,9	4,3	4,4	
<b>Cap. IV - Transferencias correntes</b>	<b>26</b>	<b>26</b>	<b>35</b>	<b>9</b>	<b>33,6</b>	<b>0,9</b>	<b>1,2</b>	
48 A familias e institucións sen fins de lucro	26	26	35	9	33,6	0,9	1,2	
<b>OPERACIÓNS DE CAPITAL</b>								
<b>Cap. VI - Investimentos reais</b>	<b>117</b>	<b>117</b>	<b>118</b>	<b>2</b>	<b>1,3</b>	<b>4,2</b>	<b>4,2</b>	
62 Invest. novo asociado ao funcionamento operativo dos servizos	62	62	53	-9	-14,6	2,2	1,8	
64 Gastos en investimentos de carácter inmaterial	55	55	66	11	19,1	2,0	2,3	
<b>Total</b>	<b>2.783</b>	<b>2.783</b>	<b>2.842</b>	<b>59</b>	<b>2,1</b>	<b>100,0</b>	<b>100,0</b>	

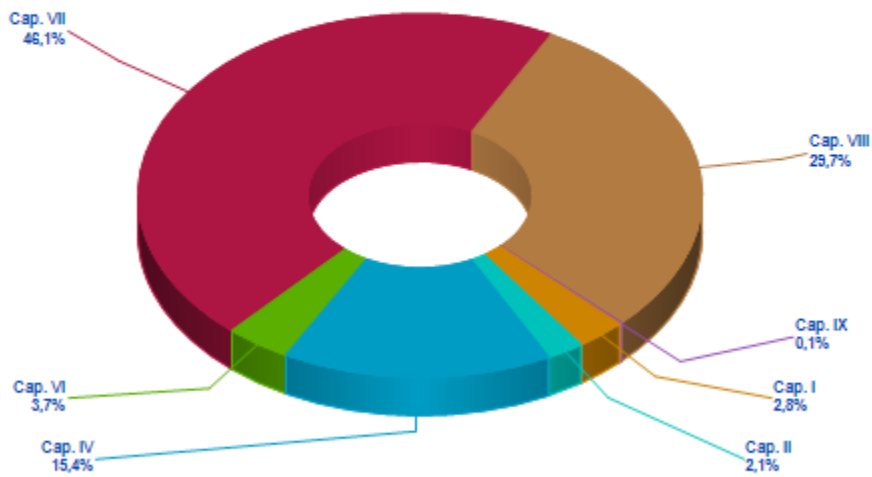
(Miles de Euros)

### SECCION 04. Presidencia da Xunta de Galicia

Distribución económica								
Capítulos	2021	2021 Consolidable	2022	Variación 2022/2021C		Valor Relativo		2022
				Importe	%	2021C	2022	
Cap. I - Gastos de persoal	10.817	10.817	10.942	125	1,2	3,1	2,8	
Cap. II - Gastos en bens correntes e servizos	8.581	8.254	8.254	0	-	2,4	2,1	
Cap. IV - Transferencias correntes	59.293	54.643	59.311	4.668	8,5	15,7	15,4	
<b>OPERACIÓNS CORRENTES</b>	<b>78.690</b>	<b>73.713</b>	<b>78.507</b>	<b>4.794</b>	<b>6,5</b>	<b>21,2</b>	<b>20,4</b>	
Cap. VI - Investimentos reais	12.559	12.059	14.363	2.304	19,1	3,5	3,7	
Cap. VII - Transferencias de capital	164.276	157.776	177.472	19.696	12,5	45,4	46,1	
<b>OPERACIÓNS DE CAPITAL</b>	<b>176.835</b>	<b>169.835</b>	<b>191.835</b>	<b>22.000</b>	<b>13,0</b>	<b>48,9</b>	<b>49,8</b>	
<b>TOTAL OPERACIÓNS NON FINANCEIRAS</b>	<b>255.525</b>	<b>243.549</b>	<b>270.342</b>	<b>26.793</b>	<b>11,0</b>	<b>70,1</b>	<b>70,2</b>	
Cap. VIII - Activos financeiros	103.228	103.228	114.228	11.000	10,7	29,7	29,7	
Cap. IX - Pasivos financeiros	526	526	526	0	-	0,2	0,1	
<b>TOTAL OPERACIÓNS FINANCEIRAS</b>	<b>103.755</b>	<b>103.755</b>	<b>114.755</b>	<b>11.000</b>	<b>10,6</b>	<b>29,9</b>	<b>29,8</b>	
<b>Total</b>	<b>359.280</b>	<b>347.303</b>	<b>385.097</b>	<b>37.793</b>	<b>10,9</b>	<b>100,0</b>	<b>100,0</b>	

(Miles de Euros)

#### 04 Presidencia da Xunta de Galicia. Distribución do orzamento de gastos por capítulos



SECCIÓN 04 Presidencia da Xunta de Galicia

Distribución económica								
Capítulos	2021	2021 Consolidable	2022	Variación 2022/2021C		Valor Relativo		2022
				Importe	%	2021C		
<b>OPERACIÓN CORRENTES</b>								
<b>Cap. I - Gastos de persoal</b>	<b>10.817</b>	<b>10.817</b>	<b>10.942</b>	<b>125</b>	<b>1,2</b>	<b>3,1</b>	<b>2,8</b>	
10 Altos cargos e delegados	441	441	450	9	2,0	0,1	0,1	
11 Persoal eventual de gabinete	1.692	1.692	1.726	34	2,0	0,5	0,4	
12 Funcionarios	5.196	5.196	5.425	230	4,4	1,5	1,4	
13 Laborais	1.386	1.386	1.229	-157	-11,3	0,4	0,3	
15 Incentivos ao rendemento	0	0	7	7	-	-	-	
16 Cotas, prest. e gastos soc. a cargo empregador	2.101	2.101	2.104	3	0,1	0,6	0,5	
<b>Cap. II - Gastos en bens correntes e servizos</b>	<b>8.581</b>	<b>8.254</b>	<b>8.254</b>	<b>0</b>	<b>-</b>	<b>2,4</b>	<b>2,1</b>	
20 Alugamentos e canons	6	6	6	0	-	-	-	
21 Reparacións, mantemento e conservación	201	201	207	6	3,0	0,1	0,1	
22 Material, subministracións e outros	8.156	7.829	7.827	-2	-	2,3	2,0	
23 Indemnizacións por razóns do servizo	217	217	213	-4	-1,8	0,1	0,1	
<b>Cap. IV - Transferencias correntes</b>	<b>59.293</b>	<b>54.643</b>	<b>59.311</b>	<b>4.668</b>	<b>8,5</b>	<b>15,7</b>	<b>15,4</b>	
43 A 00.AA., Ent. Públ. Instr. Cons. ou Ases. e Axencias Públ. Da C.A.	33.471	33.471	35.896	2.425	7,2	9,6	9,3	
44 A sociedades públicas e outros entes públicos da C.A.	5.746	5.246	5.286	40	0,8	1,5	1,4	
47 A empresas privadas	2.027	1.627	2.227	600	36,9	0,5	0,6	
48 A familias e institucións sen fins de lucro	18.049	14.299	15.903	1.603	11,2	4,1	4,1	
<b>OPERACIÓN DE CAPITAL</b>								
<b>Cap. VI - Investimentos reais</b>	<b>12.559</b>	<b>12.059</b>	<b>14.363</b>	<b>2.304</b>	<b>19,1</b>	<b>3,5</b>	<b>3,7</b>	
60 Invest. novo en infraestrutura e bens destinados ao uso xeral	2.171	2.171	2.171	0	-	0,6	0,6	
62 Invest. novo asociado ao funcionamento operativo dos servizos	5.839	5.839	7.980	2.142	36,7	1,7	2,1	
63 Invest. de reposición asociado ao funcionamento operativo dos servizos	1.993	1.993	2.211	218	10,9	0,6	0,6	
64 Gastos en investimentos de carácter inmaterial	2.557	2.057	2.001	-56	-2,7	0,6	0,5	
<b>Cap. VII - Transferencias de capital</b>	<b>164.276</b>	<b>157.776</b>	<b>177.472</b>	<b>19.696</b>	<b>12,5</b>	<b>45,4</b>	<b>46,1</b>	
73 A 00.AA., Ent. Públ. Instr. Cons. ou Ases. e Axencias Públ. Da C.A.	160.519	155.519	173.615	18.096	11,6	44,8	45,1	
74 A sociedades públicas e outros entes públicos da C.A.	250	250	347	97	38,8	0,1	0,1	
76 A corporacións locais	2.207	707	2.211	1.503	212,5	0,2	0,6	
78 A familias e institucións sen fins de lucro	1.300	1.300	1.300	0	-	0,4	0,3	
<b>OPERACIÓN FINANCEIRAS</b>								
<b>Cap. VIII - Activos financeiros</b>	<b>103.228</b>	<b>103.228</b>	<b>114.228</b>	<b>11.000</b>	<b>10,7</b>	<b>29,7</b>	<b>29,7</b>	
87 Achegas á conta de capital	103.228	103.228	114.228	11.000	10,7	29,7	29,7	
<b>Cap. IX - Pasivos financeiros</b>	<b>526</b>	<b>526</b>	<b>526</b>	<b>0</b>	<b>-</b>	<b>0,2</b>	<b>0,1</b>	
95 Amortización de débeda pública e préstamos	526	526	526	0	-	0,2	0,1	
<b>Total</b>	<b>359.280</b>	<b>347.303</b>	<b>385.097</b>	<b>37.793</b>	<b>10,9</b>	<b>100,0</b>	<b>100,0</b>	

(Miles de Euros)

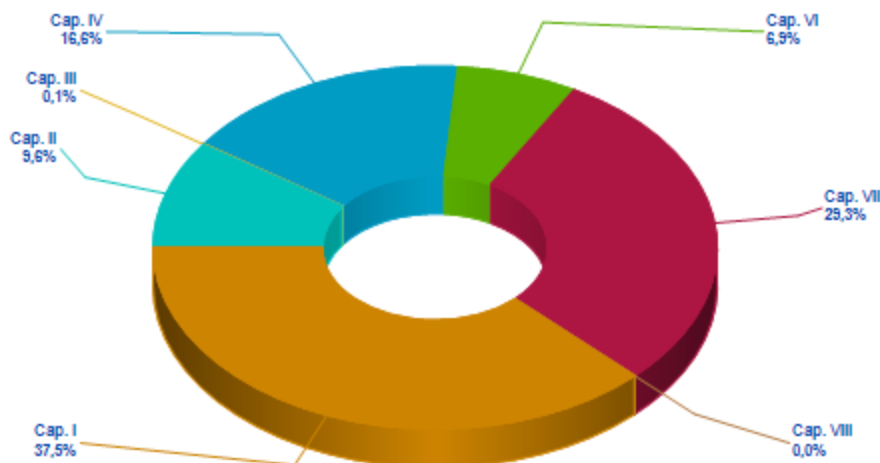
**SECCION 05. Vicepresidencia 1ª e Consellería de Presidencia, Xustiza e Turismo**

**Distribución económica**

Capítulos	2021	2021 Consolidable	2022	Variación 2022/2021C		Valor Relativo	
				Importe	%	2021C	2022
Cap. I - Gastos de persoal	141.113	141.113	147.002	5.889	4,2	38,6	37,5
Cap. II - Gastos en bens correntes e servizos	39.815	36.002	37.558	1.556	4,3	9,8	9,6
Cap. III - Gastos financeiros	81	81	267	186	229,4	-	0,1
Cap. IV - Transferencias correntes	71.632	63.186	65.124	1.937	3,1	17,3	16,6
<b>OPERACIÓNS CORRENTES</b>	<b>252.640</b>	<b>240.382</b>	<b>249.950</b>	<b>9.568</b>	<b>4,0</b>	<b>65,7</b>	<b>63,8</b>
Cap. VI - Investimentos reais	34.464	33.968	27.044	-6.924	-20,4	9,3	6,9
Cap. VII - Transferencias de capital	97.554	91.616	114.747	23.131	25,2	25,0	29,3
<b>OPERACIÓNS DE CAPITAL</b>	<b>132.017</b>	<b>125.584</b>	<b>141.791</b>	<b>16.207</b>	<b>12,9</b>	<b>34,3</b>	<b>36,2</b>
<b>TOTAL OPERACIÓNS NON FINANCEIRAS</b>	<b>384.658</b>	<b>365.966</b>	<b>391.741</b>	<b>25.775</b>	<b>7,0</b>	<b>100,0</b>	<b>100,0</b>
Cap. VIII - Activos financeiros	40	40	40	0	-	-	-
<b>TOTAL OPERACIÓNS FINANCEIRAS</b>	<b>40</b>	<b>40</b>	<b>40</b>	<b>0</b>	<b>-</b>	<b>-</b>	<b>-</b>
<b>Total</b>	<b>384.698</b>	<b>366.006</b>	<b>391.781</b>	<b>25.775</b>	<b>7,0</b>	<b>100,0</b>	<b>100,0</b>

(Miles de Euros)

**05 Vicepresidencia 1ª e Consellería de Presidencia, Xustiza e Turismo. Distribución do orzamento de gastos por capítulos**





## SECCIÓN 05 Vicepresidencia 1ª e Consellería de Presidencia, Xustiza e Turismo

### Distribución económica

Capítulos	2021	2021 Consolidable	2022	Variación 2022/2021C		Valor Relativo		
				Importe	%	2021C	2022	
<b>OPERACIÓNS CORRENTES</b>								
<b>Cap. I - Gastos de persoal</b>	<b>141.113</b>	<b>141.113</b>	<b>147.002</b>	<b>5.889</b>	<b>4,2</b>	<b>38,6</b>	<b>37,5</b>	
10 Altos cargos e delegados	907	907	925	18	2,0	0,2	0,2	
11 Persoal eventual de gabinete	961	961	1.113	152	15,8	0,3	0,3	
12 Funcionarios	111.605	111.605	116.652	5.047	4,5	30,5	29,8	
13 Laborais	13.049	13.049	12.990	-59	-0,5	3,6	3,3	
14 Outro persoal	225	225	230	5	2,0	0,1	0,1	
15 Incentivos ao rendemento	2.413	2.413	2.461	48	2,0	0,7	0,6	
16 Cotas, prest. e gastos soc. a cargo empregador	11.953	11.953	12.631	678	5,7	3,3	3,2	
<b>Cap. II - Gastos en bens correntes e servizos</b>	<b>39.815</b>	<b>36.002</b>	<b>37.558</b>	<b>1.556</b>	<b>4,3</b>	<b>9,8</b>	<b>9,6</b>	
20 Alugamentos e canons	306	306	306	0	-	0,1	0,1	
21 Reparacións, mantemento e conservación	5.403	5.042	5.317	275	5,5	1,4	1,4	
22 Material, subministracións e outros	33.394	29.944	31.224	1.280	4,3	8,2	8,0	
23 Indemnizacións por razóns do servizo	711	711	711	0	-	0,2	0,2	
<b>Cap. III - Gastos financeiros</b>	<b>81</b>	<b>81</b>	<b>267</b>	<b>186</b>	<b>229,4</b>	<b>-</b>	<b>0,1</b>	
35 Xuros de demora e outros gastos financeiros	81	81	267	186	229,4	-	0,1	
<b>Cap. IV - Transferencias correntes</b>	<b>71.632</b>	<b>63.186</b>	<b>65.124</b>	<b>1.937</b>	<b>3,1</b>	<b>17,3</b>	<b>16,6</b>	
40 Á Administración xeral e organismos públicos do Estado	1.500	1.500	1.500	0	-	0,4	0,4	
43 A 00.AA., Ent. Públ. Instr. Cons. ou Ases. e Axencias Públ. Da C.A.	31.398	23.953	25.178	1.225	5,1	6,5	6,4	
44 A sociedades públicas e outros entes públicos da C.A.	11.151	11.151	11.156	5	-	3,0	2,8	
46 A corporacións locais	6.073	6.073	6.068	-5	-0,1	1,7	1,5	
48 A familias e institucións sen fins de lucro	17.115	16.115	16.827	713	4,4	4,4	4,3	
49 Ao exterior	4.394	4.394	4.394	0	-	1,2	1,1	
<b>OPERACIÓNS DE CAPITAL</b>								
<b>Cap. VI - Investimentos reais</b>	<b>34.464</b>	<b>33.968</b>	<b>27.044</b>	<b>-6.924</b>	<b>-20,4</b>	<b>9,3</b>	<b>6,9</b>	
62 Invest. novo asociado ao funcionamento operativo dos servizos	14.105	14.105	11.853	-2.252	-16,0	3,9	3,0	
63 Invest. de reposición asociado ao funcionamento operativo dos servizos	15.430	15.430	9.132	-6.298	-40,8	4,2	2,3	
64 Gastos en investimentos de carácter inmaterial	4.928	4.432	6.059	1.626	36,7	1,2	1,5	
<b>Cap. VII - Transferencias de capital</b>	<b>97.554</b>	<b>91.616</b>	<b>114.747</b>	<b>23.131</b>	<b>25,2</b>	<b>25,0</b>	<b>29,3</b>	
73 A 00.AA., Ent. Públ. Instr. Cons. ou Ases. e Axencias Públ. Da C.A.	84.671	78.733	101.489	22.756	28,9	21,5	25,9	
76 A corporacións locais	8.679	8.679	8.179	-500	-5,8	2,4	2,1	
78 A familias e institucións sen fins de lucro	2.544	2.544	3.044	500	19,7	0,7	0,8	
79 Ao exterior	1.660	1.660	2.035	375	22,6	0,5	0,5	
<b>OPERACIÓNS FINANCEIRAS</b>								
<b>Cap. VIII - Activos financeiros</b>	<b>40</b>	<b>40</b>	<b>40</b>	<b>0</b>	<b>-</b>	<b>-</b>	<b>-</b>	
87 Achegas á conta de capital	40	40	40	0	-	-	-	
<b>Total</b>	<b>384.698</b>	<b>366.006</b>	<b>391.781</b>	<b>25.775</b>	<b>7,0</b>	<b>100,0</b>	<b>100,0</b>	

(Miles de Euros)

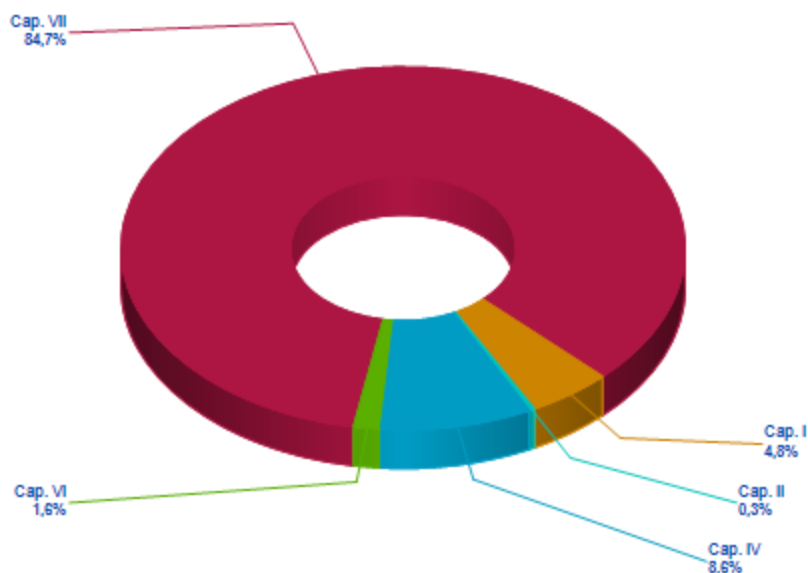
**SECCION 06. Vicepresidencia 2ª e Consellería de Economía, Empresa e Innovación**

**Distribución económica**

Capítulos	2021	2021 Consolidable	2022	Variación 2022/2021C		Valor Relativo	
				Importe	%	2021C	2022
Cap. I - Gastos de persoal	15.832	15.832	18.538	2.707	17,1	3,4	4,8
Cap. II - Gastos en bens correntes e servizos	1.121	1.111	1.197	86	7,8	0,2	0,3
Cap. IV - Transferencias correntes	31.648	31.638	33.325	1.686	5,3	6,8	8,6
<b>OPERACIÓNS CORRENTES</b>	<b>48.601</b>	<b>48.581</b>	<b>53.060</b>	<b>4.479</b>	<b>9,2</b>	<b>10,5</b>	<b>13,7</b>
Cap. VI - Investimentos reais	13.534	13.514	6.033	-7.481	-55,4	2,9	1,6
Cap. VII - Transferencias de capital	422.587	402.471	326.902	-75.568	-18,8	86,6	84,7
<b>OPERACIÓNS DE CAPITAL</b>	<b>436.121</b>	<b>415.985</b>	<b>332.935</b>	<b>-83.049</b>	<b>-20,0</b>	<b>89,5</b>	<b>86,3</b>
<b>TOTAL OPERACIÓNS NON FINANCEIRAS</b>	<b>484.722</b>	<b>464.565</b>	<b>385.996</b>	<b>-78.570</b>	<b>-16,9</b>	<b>100,0</b>	<b>100,0</b>
<b>Total</b>	<b>484.722</b>	<b>464.565</b>	<b>385.996</b>	<b>-78.570</b>	<b>-16,9</b>	<b>100,0</b>	<b>100,0</b>

(Miles de Euros)

**06 Vicepresidencia 2ª e Consellería de Economía, Empresa e Innovación. Distribución do orzamento de gastos por capítulos**



**SECCIÓN 06 Vicepresidencia 2ª e Consellería de Economía, Empresa e Innovación**

**Distribución económica**

Capítulos	2021	2021 Consolidable	2022	Variación 2022/2021C		Valor Relativo		
				Importe	%	2021C	2022	
<b>OPERACIONES CORRENTES</b>								
<b>Cap. I - Gastos de persoal</b>	<b>15.832</b>	<b>15.832</b>	<b>18.538</b>	<b>2.707</b>	<b>17,1</b>	<b>3,4</b>	<b>4,8</b>	
10 Altos cargos e delegados	250	250	255	5	2,0	0,1	0,1	
11 Persoal eventual de gabinete	362	362	565	203	56,2	0,1	0,1	
12 Funcionarios	10.340	10.340	12.236	1.896	18,3	2,2	3,2	
13 Laborais	1.806	1.806	1.772	-33	-1,8	0,4	0,5	
16 Cotas, prest. e gastos soc. a cargo empregador	3.074	3.074	3.710	635	20,7	0,7	1,0	
<b>Cap. II - Gastos en bens correntes e servizos</b>	<b>1.121</b>	<b>1.111</b>	<b>1.197</b>	<b>86</b>	<b>7,8</b>	<b>0,2</b>	<b>0,3</b>	
20 Alugamentos e canons	6	6	8	2	36,4	-	-	
21 Reparacións, mantemento e conservación	133	133	133	0	-	-	-	
22 Material, subministracións e outros	878	868	952	84	9,7	0,2	0,2	
23 Indemnizacións por razóns do servizo	105	105	105	0	-	-	-	
<b>Cap. IV - Transferencias correntes</b>	<b>31.648</b>	<b>31.638</b>	<b>33.325</b>	<b>1.686</b>	<b>5,3</b>	<b>6,8</b>	<b>8,6</b>	
43 A 00.AA., Ent. Públ. Instr. Cons. ou Ases. e Axencias Públ. Da C.A.	29.004	28.994	30.080	1.086	3,7	6,2	7,8	
44 A sociedades públicas e outros entes públicos da C.A.	1.026	1.026	1.026	0	-	0,2	0,3	
46 A corporacións locais	12	12	12	0	-	-	-	
48 A familias e institucións sen fins de lucro	1.607	1.607	2.207	600	37,3	0,3	0,6	
<b>OPERACIONES DE CAPITAL</b>								
<b>Cap. VI - Inversións reais</b>	<b>13.534</b>	<b>13.514</b>	<b>6.033</b>	<b>-7.481</b>	<b>-55,4</b>	<b>2,9</b>	<b>1,6</b>	
60 Invest. novo en infraestrutura e bens destinados ao uso xeral	30	30	30	0	-	-	-	
62 Invest. novo asociado ao funcionamento operativo dos servizos	8.320	8.300	1.106	-7.194	-86,7	1,8	0,3	
63 Invest. de reposición asociado ao funcionamento operativo dos servizos	549	549	515	-35	-6,3	0,1	0,1	
64 Gastos en inversións de carácter inmaterial	4.635	4.635	4.382	-253	-5,5	1,0	1,1	
<b>Cap. VII - Transferencias de capital</b>	<b>422.587</b>	<b>402.471</b>	<b>326.902</b>	<b>-75.568</b>	<b>-18,8</b>	<b>86,6</b>	<b>84,7</b>	
73 A 00.AA., Ent. Públ. Instr. Cons. ou Ases. e Axencias Públ. Da C.A.	401.454	381.338	302.167	-79.171	-20,8	82,1	78,3	
74 A sociedades públicas e outros entes públicos da C.A.	556	556	635	79	14,2	0,1	0,2	
76 A corporacións locais	8.414	8.414	8.335	-79	-0,9	1,8	2,2	
77 A empresas privadas	8.558	8.558	12.030	3.472	40,6	1,8	3,1	
78 A familias e institucións sen fins de lucro	3.605	3.605	3.736	131	3,6	0,8	1,0	
<b>Total</b>	<b>484.722</b>	<b>464.565</b>	<b>385.996</b>	<b>-78.570</b>	<b>-16,9</b>	<b>100,0</b>	<b>100,0</b>	

(Miles de Euros)

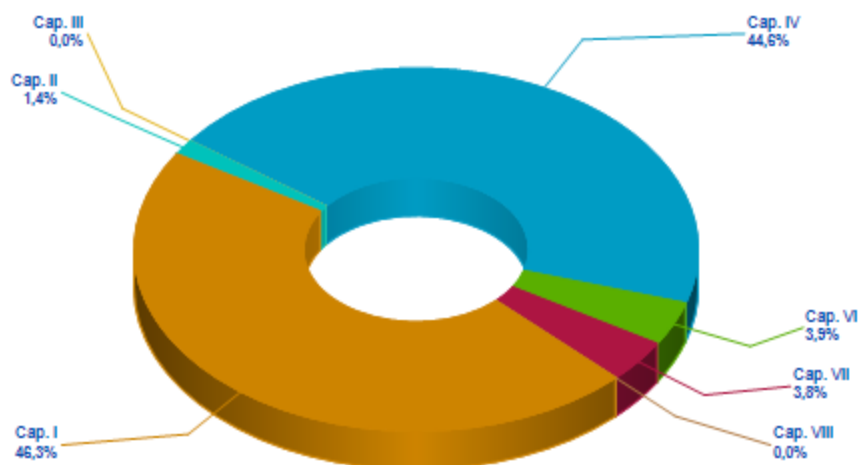
**SECCION 07. Consellería de Facenda e Administración Pública**

**Distribución económica**

Capítulos	2021	2021 Consolidable	2022	Variación 2022/2021C		Valor Relativo	
				Importe	%	2021C	2022
Cap. I - Gastos de persoal	23.010	23.010	23.756	746	3,2	44,7	46,3
Cap. II - Gastos en bens correntes e servizos	699	699	699	0	-	1,4	1,4
Cap. III - Gastos financeiros	3	3	3	0	-	-	-
Cap. IV - Transferencias correntes	22.492	22.492	22.845	352	1,6	43,7	44,6
<b>OPERACIÓNS CORRENTES</b>	<b>46.205</b>	<b>46.205</b>	<b>47.303</b>	<b>1.098</b>	<b>2,4</b>	<b>89,8</b>	<b>92,3</b>
Cap. VI - Investimentos reais	2.072	2.072	2.004	-68	-3,3	4,0	3,9
Cap. VII - Transferencias de capital	2.029	2.029	1.953	-77	-3,8	3,9	3,8
<b>OPERACIÓNS DE CAPITAL</b>	<b>4.101</b>	<b>4.101</b>	<b>3.956</b>	<b>-145</b>	<b>-3,5</b>	<b>8,0</b>	<b>7,7</b>
<b>TOTAL OPERACIÓNS NON FINANCEIRAS</b>	<b>50.306</b>	<b>50.306</b>	<b>51.260</b>	<b>954</b>	<b>1,9</b>	<b>97,8</b>	<b>100,0</b>
Cap. VIII - Activos financeiros	1.122	1.122	0	-1.122	-100,0	2,2	-
<b>TOTAL OPERACIÓNS FINANCEIRAS</b>	<b>1.122</b>	<b>1.122</b>	<b>0</b>	<b>-1.122</b>	<b>-100,0</b>	<b>2,2</b>	<b>-</b>
<b>Total</b>	<b>51.428</b>	<b>51.428</b>	<b>51.260</b>	<b>-169</b>	<b>-0,3</b>	<b>100,0</b>	<b>100,0</b>

(Miles de Euros)

**07 Consellería de Facenda e Administración Pública. Distribución do orzamento de gastos por capítulos**



SECCIÓN 07 Consellería de Facenda e Administración Pública

Distribución económica								
Capítulos	2021	2021 Consolidable	2022	Variación 2022/2021C		Valor Relativo		2022
				Importe	%	2021C		
<b>OPERACIÓN CORRENTES</b>								
<b>Cap. I - Gastos de persoal</b>	<b>23.010</b>	<b>23.010</b>	<b>23.756</b>	<b>746</b>	<b>3,2</b>	<b>44,7</b>	<b>46,3</b>	
10 Altos cargos e delegados	492	492	502	10	2,0	1,0	1,0	
11 Persoal eventual de gabinete	276	276	315	39	14,0	0,5	0,6	
12 Funcionarios	18.148	18.148	18.784	636	3,5	35,3	36,6	
13 Laborais	310	310	261	-49	-15,8	0,6	0,5	
16 Cotas, prest. e gastos soc. a cargo empregador	3.785	3.785	3.895	111	2,9	7,4	7,6	
<b>Cap. II - Gastos en bens correntes e servizos</b>	<b>699</b>	<b>699</b>	<b>699</b>	<b>0</b>	<b>-</b>	<b>1,4</b>	<b>1,4</b>	
21 Reparacións, mantemento e conservación	37	37	40	3	8,8	0,1	0,1	
22 Material, subministracións e outros	623	623	620	-3	-0,5	1,2	1,2	
23 Indemnizacións por razóns do servizo	40	40	40	0	-	0,1	0,1	
<b>Cap. III - Gastos financeiros</b>	<b>3</b>	<b>3</b>	<b>3</b>	<b>0</b>	<b>-</b>	<b>-</b>	<b>-</b>	
35 Xuros de demora e outros gastos financeiros	3	3	3	0	-	-	-	
<b>Cap. IV - Transferencias correntes</b>	<b>22.492</b>	<b>22.492</b>	<b>22.845</b>	<b>352</b>	<b>1,6</b>	<b>43,7</b>	<b>44,6</b>	
43 A 00.AA., Ent. Públ. Instr. Cons. ou Ases. e Axencias Públ. Da C.A.	22.453	22.453	22.815	361	1,6	43,7	44,5	
44 A sociedades públicas e outros entes públicos da C.A.	39	39	30	-9	-23,1	0,1	0,1	
<b>OPERACIÓN DE CAPITAL</b>								
<b>Cap. VI - Investimentos reais</b>	<b>2.072</b>	<b>2.072</b>	<b>2.004</b>	<b>-68</b>	<b>-3,3</b>	<b>4,0</b>	<b>3,9</b>	
62 Invest. novo asociado ao funcionamento operativo dos servizos	50	50	80	30	60,0	0,1	0,2	
63 Invest. de reposición asociado ao funcionamento operativo dos servizos	65	65	35	-30	-45,8	0,1	0,1	
64 Gastos en investimentos de carácter inmaterial	1.956	1.956	1.888	-68	-3,5	3,8	3,7	
<b>Cap. VII - Transferencias de capital</b>	<b>2.029</b>	<b>2.029</b>	<b>1.953</b>	<b>-77</b>	<b>-3,8</b>	<b>3,9</b>	<b>3,8</b>	
73 A 00.AA., Ent. Públ. Instr. Cons. ou Ases. e Axencias Públ. Da C.A.	2.017	2.017	1.940	-77	-3,8	3,9	3,8	
74 A sociedades públicas e outros entes públicos da C.A.	13	13	13	0	-	-	-	
<b>OPERACIÓN FINANCEIRAS</b>								
<b>Cap. VIII - Activos financeiros</b>	<b>1.122</b>	<b>1.122</b>	<b>0</b>	<b>-1.122</b>	<b>-100,0</b>	<b>2,2</b>	<b>-</b>	
82 Concesión de préstamos ao sector público	1.122	1.122	0	-1.122	-100,0	2,2	-	
<b>Total</b>	<b>51.428</b>	<b>51.428</b>	<b>51.260</b>	<b>-169</b>	<b>-0,3</b>	<b>100,0</b>	<b>100,0</b>	

(Miles de Euros)

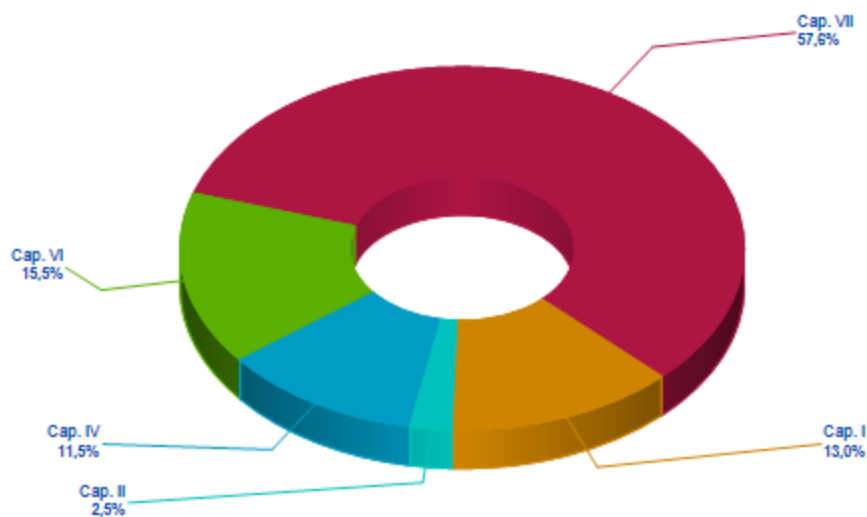
SECCION 08. Consellería de Medio Ambiente, Territorio e Vivenda

Distribución económica

Capítulos	2021	2021 Consolidable	2022	Variación 2022/2021C		Valor Relativo	
				Importe	%	2021C	2022
Cap. I - Gastos de persoal	31.628	31.628	32.294	666	2,1	15,6	13,0
Cap. II - Gastos en bens correntes e servizos	6.211	6.006	6.181	175	2,9	3,0	2,5
Cap. IV - Transferencias correntes	27.527	27.498	28.549	1.052	3,8	13,6	11,5
<b>OPERACIÓNS CORRENTES</b>	<b>65.366</b>	<b>65.132</b>	<b>67.024</b>	<b>1.892</b>	<b>2,9</b>	<b>32,1</b>	<b>26,9</b>
Cap. VI - Investimentos reais	25.371	25.347	38.582	13.235	52,2	12,5	15,5
Cap. VII - Transferencias de capital	112.361	112.351	143.450	31.099	27,7	55,4	57,6
<b>OPERACIÓNS DE CAPITAL</b>	<b>137.732</b>	<b>137.698</b>	<b>182.032</b>	<b>44.334</b>	<b>32,2</b>	<b>67,9</b>	<b>73,1</b>
<b>TOTAL OPERACIÓNS NON FINANCEIRAS</b>	<b>203.098</b>	<b>202.830</b>	<b>249.057</b>	<b>46.226</b>	<b>22,8</b>	<b>100,0</b>	<b>100,0</b>
<b>Total</b>	<b>203.098</b>	<b>202.830</b>	<b>249.057</b>	<b>46.226</b>	<b>22,8</b>	<b>100,0</b>	<b>100,0</b>

(Miles de Euros)

08 Consellería de Medio Ambiente, Territorio e Vivenda. Distribución do orzamento de gastos por capítulos



## SECCIÓN 08 Consellería de Medio Ambiente, Territorio e Vivenda

### Distribución económica

Capítulos	2021	2021 Consolidable	2022	Variación 2022/2021C		Valor Relativo		
				Importe	%	2021C	2022	
<b>OPERACIÓNS CORRENTES</b>								
<b>Cap. I - Gastos de persoal</b>	<b>31.628</b>	<b>31.628</b>	<b>32.294</b>	<b>666</b>	<b>2,1</b>	<b>15,6</b>	<b>13,0</b>	
10 Altos cargos e delegados	310	310	317	6	2,0	0,2	0,1	
11 Persoal eventual de gabinete	276	276	315	39	14,0	0,1	0,1	
12 Funcionarios	16.689	16.689	17.014	325	1,9	8,2	6,8	
13 Laborais	8.248	8.248	8.413	165	2,0	4,1	3,4	
15 Incentivos ao rendemento	317	317	324	6	2,0	0,2	0,1	
16 Cotas, prest. e gastos soc. a cargo empregador	5.787	5.787	5.912	125	2,2	2,9	2,4	
<b>Cap. II - Gastos en bens correntes e servizos</b>	<b>6.211</b>	<b>6.006</b>	<b>6.181</b>	<b>175</b>	<b>2,9</b>	<b>3,0</b>	<b>2,5</b>	
20 Alugamentos e canons	1.457	1.457	1.457	0	-	0,7	0,6	
21 Reparacións, mantemento e conservación	680	680	674	-5	-0,8	0,3	0,3	
22 Material, subministracións e outros	3.684	3.479	3.714	235	6,8	1,7	1,5	
23 Indemnizacións por razóns do servizo	390	390	336	-54	-14,0	0,2	0,1	
<b>Cap. IV - Transferencias correntes</b>	<b>27.527</b>	<b>27.498</b>	<b>28.549</b>	<b>1.052</b>	<b>3,8</b>	<b>13,6</b>	<b>11,5</b>	
43 A 00.AA., Ent. Públ. Instr. Cons. ou Ases. e Axencias Públ. Da C.A.	22.611	22.582	23.208	626	2,8	11,1	9,3	
44 A sociedades públicas e outros entes públicos da C.A.	1.982	1.982	1.982	0	-	1,0	0,8	
46 A corporacións locais	400	400	599	199	49,8	0,2	0,2	
47 A empresas privadas	2.169	2.169	2.154	-15	-0,7	1,1	0,9	
48 A familias e institucións sen fins de lucro	365	365	606	241	66,1	0,2	0,2	
<b>OPERACIÓNS DE CAPITAL</b>								
<b>Cap. VI - Investimentos reais</b>	<b>25.371</b>	<b>25.347</b>	<b>38.582</b>	<b>13.235</b>	<b>52,2</b>	<b>12,5</b>	<b>15,5</b>	
60 Invest. novo en infraestrutura e bens destinados ao uso xeral	9.570	9.570	17.132	7.562	79,0	4,7	6,9	
61 Invest. de reposición en infraestrutura e bens destinados ó uso xeral	49	49	0	-49	-100,0	-	-	
62 Invest. novo asociado ao funcionamento operativo dos servizos	1.835	1.817	1.671	-146	-8,0	0,9	0,7	
63 Invest. de reposición asociado ao funcionamento operativo dos servizos	1.137	1.131	1.647	516	45,7	0,6	0,7	
64 Gastos en investimentos de carácter inmaterial	12.780	12.780	18.132	5.352	41,9	6,3	7,3	
<b>Cap. VII - Transferencias de capital</b>	<b>112.361</b>	<b>112.351</b>	<b>143.450</b>	<b>31.099</b>	<b>27,7</b>	<b>55,4</b>	<b>57,6</b>	
73 A 00.AA., Ent. Públ. Instr. Cons. ou Ases. e Axencias Públ. Da C.A.	66.855	66.845	92.222	25.376	38,0	33,0	37,0	
74 A sociedades públicas e outros entes públicos da C.A.	0	0	24.250	24.250	-	-	9,7	
76 A corporacións locais	12.147	12.147	21.680	9.533	78,5	6,0	8,7	
77 A empresas privadas	31.952	31.952	3.140	-28.812	-90,2	15,8	1,3	
78 A familias e institucións sen fins de lucro	1.406	1.406	2.158	752	53,5	0,7	0,9	
<b>Total</b>	<b>203.098</b>	<b>202.830</b>	<b>249.057</b>	<b>46.226</b>	<b>22,8</b>	<b>100,0</b>	<b>100,0</b>	

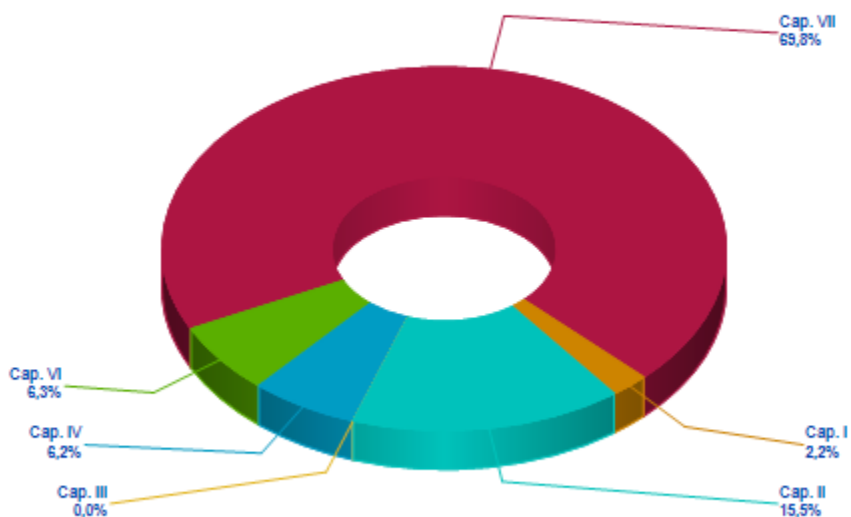
(Miles de Euros)

### SECCION 09. Consellería de Infraestruturas e Mobilidade

Distribución económica								
Capítulos	2021	2021 Consolidable	2022	Variación 2022/2021C		Valor Relativo		
				Importe	%	2021C	2022	
Cap. I - Gastos de persoal	10.047	10.047	10.181	133	1,3	2,3	2,2	
Cap. II - Gastos en bens correntes e servizos	70.044	69.994	71.752	1.758	2,5	15,7	15,5	
Cap. III - Gastos financeiros	0	0	0	0	-	-	-	
Cap. IV - Transferencias correntes	25.594	25.594	28.568	2.974	11,6	5,7	6,2	
<b>OPERACIÓNS CORRENTES</b>	<b>105.685</b>	<b>105.636</b>	<b>110.500</b>	<b>4.864</b>	<b>4,6</b>	<b>23,7</b>	<b>23,9</b>	
Cap. VI - Investimentos reais	45.673	45.673	29.233	-16.439	-36,0	10,3	6,3	
Cap. VII - Transferencias de capital	309.250	294.250	322.668	28.418	9,7	66,0	69,8	
<b>OPERACIÓNS DE CAPITAL</b>	<b>354.923</b>	<b>339.923</b>	<b>351.901</b>	<b>11.978</b>	<b>3,5</b>	<b>76,3</b>	<b>76,1</b>	
<b>TOTAL OPERACIÓNS NON FINANCEIRAS</b>	<b>460.608</b>	<b>445.559</b>	<b>462.402</b>	<b>16.843</b>	<b>3,8</b>	<b>100,0</b>	<b>100,0</b>	
<b>Total</b>	<b>460.608</b>	<b>445.559</b>	<b>462.402</b>	<b>16.843</b>	<b>3,8</b>	<b>100,0</b>	<b>100,0</b>	

(Miles de Euros)

### 09 Consellería de Infraestruturas e Mobilidade. Distribución do orzamento de gastos por capítulos





## SECCIÓN 09 Consellería de Infraestruturas e Mobilidade

Distribución económica								
Capítulos	2021	2021 Consolidable	2022	Variación 2022/2021C		Valor Relativo		2022
				Importe	%	2021C		
<b>OPERACIÓNS CORRENTES</b>								
<b>Cap. I - Gastos de persoal</b>	<b>10.047</b>	<b>10.047</b>	<b>10.181</b>	<b>133</b>	<b>1,3</b>	<b>2,3</b>		<b>2,2</b>
10 Altos cargos e delegados	244	244	248	5	2,0	0,1		0,1
11 Persoal eventual de gabinete	276	276	315	39	14,0	0,1		0,1
12 Funcionarios	6.952	6.952	7.055	103	1,5	1,6		1,5
13 Laborais	981	981	959	-22	-2,3	0,2		0,2
16 Cotas, prest. e gastos soc. a cargo empregador	1.595	1.595	1.604	9	0,5	0,4		0,3
<b>Cap. II - Gastos en bens correntes e servizos</b>	<b>70.044</b>	<b>69.994</b>	<b>71.752</b>	<b>1.758</b>	<b>2,5</b>	<b>15,7</b>		<b>15,5</b>
20 Alugamentos e canons	61	61	61	0	-	-		-
21 Reparacións, mantemento e conservación	63	63	62	-1	-1,6	-		-
22 Material, subministracións e outros	69.828	69.779	71.536	1.757	2,5	15,7		15,5
23 Indemnizacións por razóns do servizo	91	91	93	1	1,3	-		-
<b>Cap. IV - Transferencias correntes</b>	<b>25.594</b>	<b>25.594</b>	<b>28.568</b>	<b>2.974</b>	<b>11,6</b>	<b>5,7</b>		<b>6,2</b>
40 Á Administración xeral e organismos públicos do Estado	15	15	15	0	-	-		-
43 A OO.AA., Ent. Públ. Instr. Cons. ou Ases. e Axencias Públ. Da C.A.	12.596	12.596	13.495	900	7,1	2,8		2,9
47 A empresas privadas	12.545	12.545	14.519	1.974	15,7	2,8		3,1
48 A familias e institucións sen fins de lucro	438	438	538	100	22,8	0,1		0,1
<b>OPERACIÓNS DE CAPITAL</b>								
<b>Cap. VI - Investimentos reais</b>	<b>45.673</b>	<b>45.673</b>	<b>29.233</b>	<b>-16.439</b>	<b>-36,0</b>	<b>10,3</b>		<b>6,3</b>
60 Invest. novo en infraestrutura e bens destinados ao uso xeral	35.227	35.227	16.516	-18.711	-53,1	7,9		3,6
61 Invest. de reposición en infraestrutura e bens destinados ó uso xeral	5.042	5.042	4.686	-356	-7,1	1,1		1,0
62 Invest. novo asociado ao funcionamento operativo dos servizos	643	643	1.223	579	90,1	0,1		0,3
63 Invest. de reposición asociado ao funcionamento operativo dos servizos	495	495	95	-400	-80,8	0,1		-
64 Gastos en investimentos de carácter inmaterial	4.265	4.265	6.714	2.449	57,4	1,0		1,5
<b>Cap. VII - Transferencias de capital</b>	<b>309.250</b>	<b>294.250</b>	<b>322.668</b>	<b>28.418</b>	<b>9,7</b>	<b>66,0</b>		<b>69,8</b>
70 Á Administración xeral e organismos públicos do Estado	468	468	0	-468	-100,0	0,1		-
73 A OO.AA., Ent. Públ. Instr. Cons. ou Ases. e Axencias Públ. Da C.A.	238.842	228.842	254.099	25.257	11,0	51,4		55,0
74 A sociedades públicas e outros entes públicos da C.A.	68.927	63.927	67.304	3.378	5,3	14,3		14,6
76 A corporacións locais	663	663	764	101	15,2	0,1		0,2
77 A empresas privadas	350	350	500	150	42,9	0,1		0,1
<b>Total</b>	<b>460.608</b>	<b>445.559</b>	<b>462.402</b>	<b>16.843</b>	<b>3,8</b>	<b>100,0</b>		<b>100,0</b>

(Miles de Euros)

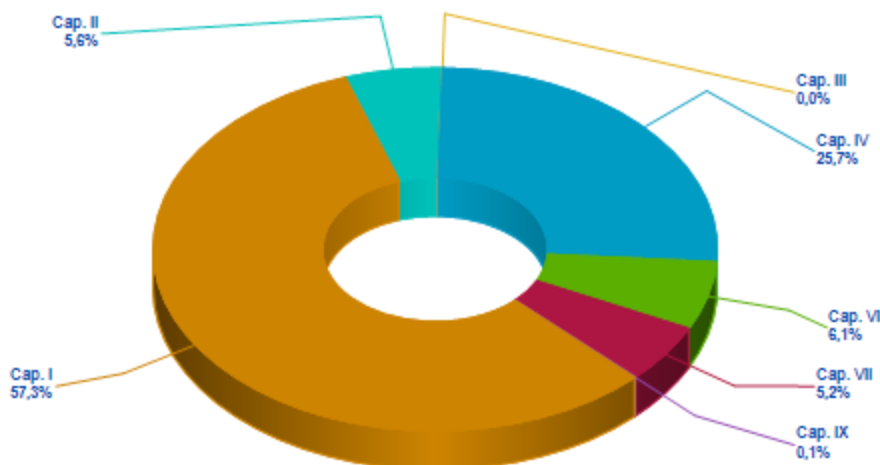
## SECCION 10. Consellería de Cultura, Educación e Universidade

### Distribución económica

Capítulos	2021	2021 Consolidable	2022	Variación 2022/2021C		Valor Relativo	
				Importe	%	2021C	2022
Cap. I - Gastos de persoal	1.558.354	1.512.154	1.578.201	66.047	4,4	58,7	57,3
Cap. II - Gastos en bens correntes e servizos	180.848	163.632	153.872	-9.760	-6,0	6,4	5,6
Cap. III - Gastos financeiros	34	34	28	-7	-19,4	-	-
Cap. IV - Transferencias correntes	697.241	687.836	707.814	19.978	2,9	26,7	25,7
<b>OPERACIÓNS CORRENTES</b>	<b>2.436.477</b>	<b>2.363.656</b>	<b>2.439.915</b>	<b>76.258</b>	<b>3,2</b>	<b>91,8</b>	<b>88,6</b>
Cap. VI - Investimentos reais	136.873	97.973	167.503	69.530	71,0	3,8	6,1
Cap. VII - Transferencias de capital	122.969	112.189	143.917	31.728	28,3	4,4	5,2
<b>OPERACIÓNS DE CAPITAL</b>	<b>259.842</b>	<b>210.162</b>	<b>311.420</b>	<b>101.257</b>	<b>48,2</b>	<b>8,2</b>	<b>11,3</b>
<b>TOTAL OPERACIÓNS NON FINANCEIRAS</b>	<b>2.696.319</b>	<b>2.573.818</b>	<b>2.751.334</b>	<b>177.516</b>	<b>6,9</b>	<b>99,9</b>	<b>99,9</b>
Cap. IX - Pasivos financeiros	1.618	1.618	1.624	7	0,4	0,1	0,1
<b>TOTAL OPERACIÓNS FINANCEIRAS</b>	<b>1.618</b>	<b>1.618</b>	<b>1.624</b>	<b>7</b>	<b>0,4</b>	<b>0,1</b>	<b>0,1</b>
<b>Total</b>	<b>2.697.937</b>	<b>2.575.436</b>	<b>2.752.958</b>	<b>177.522</b>	<b>6,9</b>	<b>100,0</b>	<b>100,0</b>

(Miles de Euros)

### 10 Consellería de Cultura, Educación e Universidade. Distribución do orzamento de gastos por capítulos



## SECCIÓN 10 Consellería de Cultura, Educación e Universidade

### Distribución económica

Capítulos	2021	2021 Consolidable	2022	Variación 2022/2021C		Valor Relativo	
				Importe	%	2021C	2022
<b>OPERACIÓN CORRENTES</b>							
<b>Cap. I - Gastos de persoal</b>	<b>1.558.354</b>	<b>1.512.154</b>	<b>1.578.201</b>	<b>66.047</b>	<b>4,4</b>	<b>58,7</b>	<b>57,3</b>
10 Altos cargos e delegados	492	492	502	10	2,0	-	-
11 Persoal eventual de gabinete	690	690	397	-293	-42,5	-	-
12 Funcionarios	1.345.156	1.313.983	1.359.734	45.751	3,5	51,0	49,4
13 Laborais	100.841	100.322	103.126	2.804	2,8	3,9	3,7
16 Cotas, prest. e gastos soc. a cargo empregador	111.175	96.667	114.442	17.775	18,4	3,8	4,2
<b>Cap. II - Gastos en bens correntes e servizos</b>	<b>180.848</b>	<b>163.632</b>	<b>153.872</b>	<b>-9.760</b>	<b>-6,0</b>	<b>6,4</b>	<b>5,6</b>
21 Reparacións, mantemento e conservación	576	576	679	104	18,0	-	-
22 Material, subministracións e outros	173.888	157.546	150.719	-6.827	-4,3	6,1	5,5
23 Indemnizacións por razóns do servizo	6.344	5.470	2.434	-3.036	-55,5	0,2	0,1
27 Publicacións	40	40	40	0	-	-	-
<b>Cap. III - Gastos financeiros</b>	<b>34</b>	<b>34</b>	<b>28</b>	<b>-7</b>	<b>-19,4</b>	<b>-</b>	<b>-</b>
30 Débeda pública e préstamos	34	34	28	-7	-19,4	-	-
<b>Cap. IV - Transferencias correntes</b>	<b>697.241</b>	<b>687.836</b>	<b>707.814</b>	<b>19.978</b>	<b>2,9</b>	<b>26,7</b>	<b>25,7</b>
40 Á Administración xeral e organismos públicos do Estado	2.336	2.336	2.336	0	-	0,1	0,1
43 A OO.AA., Ent. Públ. Instr. Cons. ou Ases. e Axencias Públ. Da C.A.	4.391	4.391	4.733	342	7,8	0,2	0,2
44 A sociedades públicas e outros entes públicos da C.A.	364.933	361.732	370.275	8.543	2,4	14,0	13,5
46 A corporacións locais	4.025	4.025	4.484	459	11,4	0,2	0,2
47 A empresas privadas	1.250	1.250	1.638	388	31,0	-	0,1
48 A familias e institucións sen fins de lucro	320.305	314.102	324.348	10.247	3,3	12,2	11,8
<b>OPERACIÓN DE CAPITAL</b>							
<b>Cap. VI - Investimentos reais</b>	<b>136.873</b>	<b>97.973</b>	<b>167.503</b>	<b>69.530</b>	<b>71,0</b>	<b>3,8</b>	<b>6,1</b>
60 Invest. novo en infraestrutura e bens destinados ao uso xeral	209	209	0	-209	-100,0	-	-
61 Invest. de reposición en infraestrutura e bens destinados ó uso xeral	6.036	6.036	7.630	1.593	26,4	0,2	0,3
62 Invest. novo asociado ao funcionamento operativo dos servizos	90.826	59.826	109.330	49.504	82,7	2,3	4,0
63 Invest. de reposición asociado ao funcionamento operativo dos servizos	10.214	5.814	9.836	4.022	69,2	0,2	0,4
64 Gastos en investimentos de carácter inmaterial	29.587	26.087	40.707	14.620	56,0	1,0	1,5
<b>Cap. VII - Transferencias de capital</b>	<b>122.969</b>	<b>112.189</b>	<b>143.917</b>	<b>31.728</b>	<b>28,3</b>	<b>4,4</b>	<b>5,2</b>
70 Á Administración xeral e organismos públicos do Estado	1.280	1.280	1.584	304	23,7	-	0,1
73 A OO.AA., Ent. Públ. Instr. Cons. ou Ases. e Axencias Públ. Da C.A.	17.400	17.400	17.303	-97	-0,6	0,7	0,6
74 A sociedades públicas e outros entes públicos da C.A.	90.412	80.412	100.062	19.650	24,4	3,1	3,6
76 A corporacións locais	3.931	3.381	10.011	6.630	196,1	0,1	0,4
77 A empresas privadas	590	360	389	29	8,2	-	-
78 A familias e institucións sen fins de lucro	9.111	9.111	14.293	5.182	56,9	0,4	0,5
79 Ao exterior	244	244	274	30	12,3	-	-
<b>OPERACIÓN FINANCEIRAS</b>							
<b>Cap. IX - Pasivos financeiros</b>	<b>1.618</b>	<b>1.618</b>	<b>1.624</b>	<b>7</b>	<b>0,4</b>	<b>0,1</b>	<b>0,1</b>

### SECCIÓN 10 Consellería de Cultura, Educación e Universidade

95 Amortización de débeda pública e préstamos	1.618	1.618	1.624	7	0,4	0,1	0,1
<b>Total</b>	<b>2.697.937</b>	<b>2.575.436</b>	<b>2.752.958</b>	<b>177.522</b>	<b>6,9</b>	<b>100,0</b>	<b>100,0</b>

(Miles de Euros)

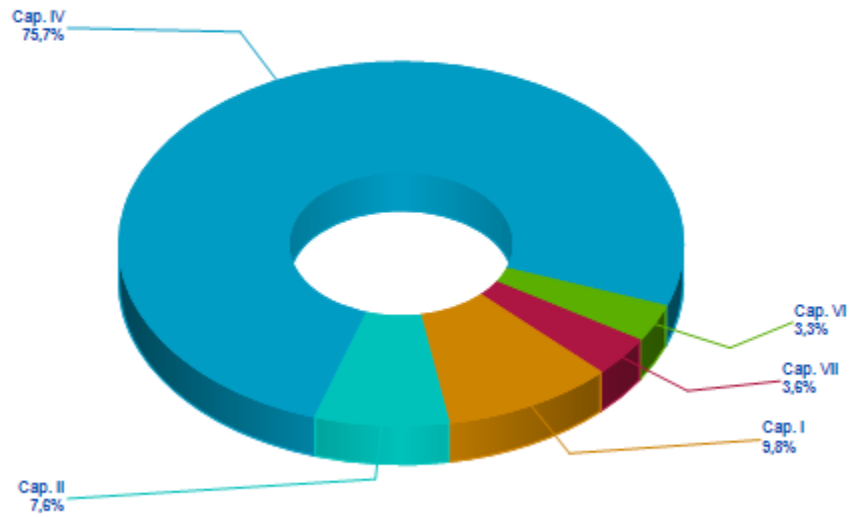
### SECCION 11. Consellería de Emprego e Igualdade

#### Distribución económica

Capítulos	2021	2021 Consolidable	2022	Variación 2022/2021C		Valor Relativo	
				Importe	%	2021C	2022
Cap. I - Gastos de persoal	46.486	46.486	42.041	-4.445	-9,6	12,0	9,8
Cap. II - Gastos en bens correntes e servizos	18.289	15.526	32.599	17.073	110,0	4,0	7,6
Cap. IV - Transferencias correntes	325.102	314.758	324.301	9.543	3,0	81,2	75,7
<b>OPERACIÓNS CORRENTES</b>	<b>389.876</b>	<b>376.771</b>	<b>398.941</b>	<b>22.170</b>	<b>5,9</b>	<b>97,2</b>	<b>93,1</b>
Cap. VI - Investimentos reais	4.745	4.745	14.320	9.575	201,8	1,2	3,3
Cap. VII - Transferencias de capital	6.211	6.181	15.243	9.063	146,6	1,6	3,6
<b>OPERACIÓNS DE CAPITAL</b>	<b>10.956</b>	<b>10.926</b>	<b>29.564</b>	<b>18.638</b>	<b>170,6</b>	<b>2,8</b>	<b>6,9</b>
<b>TOTAL OPERACIÓNS NON FINANCEIRAS</b>	<b>400.832</b>	<b>387.697</b>	<b>428.505</b>	<b>40.808</b>	<b>10,5</b>	<b>100,0</b>	<b>100,0</b>
<b>Total</b>	<b>400.832</b>	<b>387.697</b>	<b>428.505</b>	<b>40.808</b>	<b>10,5</b>	<b>100,0</b>	<b>100,0</b>

(Miles de Euros)

11 Consellería de Emprego e Igualdade. Distribución do orzamento de gastos por capítulos



## SECCIÓI 11 Consellería de Emprego e Igualdade

### Distribución económica

Capítulos	2021	2021 Consolidable	2022	Variación 2022/2021C		Valor Relativo	
				Importe	%	2021C	2022
<b>OPERACIÓIS CORRENTES</b>							
<b>Cap. I - Gastos de persoal</b>	<b>46.486</b>	<b>46.486</b>	<b>42.041</b>	<b>-4.445</b>	<b>-9,6</b>	<b>12,0</b>	<b>9,8</b>
10 Altos cargos e delegados	371	371	378	7	2,0	0,1	0,1
11 Persoal eventual de gabinete	276	276	315	39	14,0	0,1	0,1
12 Funcionarios	27.166	27.166	25.961	-1.205	-4,4	7,0	6,1
13 Laborais	9.295	9.295	7.103	-2.192	-23,6	2,4	1,7
16 Cotas, prest. e gastos soc. a cargo empregador	9.378	9.378	8.284	-1.093	-11,7	2,4	1,9
<b>Cap. II - Gastos en bens correntes e servizos</b>	<b>18.289</b>	<b>15.526</b>	<b>32.599</b>	<b>17.073</b>	<b>110,0</b>	<b>4,0</b>	<b>7,6</b>
20 Alugamentos e canons	30	30	244	214	709,4	-	0,1
21 Reparacións, mantemento e conservación	793	793	836	42	5,4	0,2	0,2
22 Material, subministracións e outros	17.327	14.590	31.391	16.801	115,1	3,8	7,3
23 Indemnizacións por razóns do servizo	139	113	129	16	14,1	-	-
<b>Cap. IV - Transferencias correntes</b>	<b>325.102</b>	<b>314.758</b>	<b>324.301</b>	<b>9.543</b>	<b>3,0</b>	<b>81,2</b>	<b>75,7</b>
43 A 00.AA., Ent. Públ. Instr. Cons. ou Ases. e Axencias Públ. Da C.A.	7.266	7.266	7.357	91	1,3	1,9	1,7
44 A sociedades públicas e outros entes públicos da C.A.	1.112	784	1.047	263	33,6	0,2	0,2
46 A corporacións locais	64.898	64.898	79.499	14.601	22,5	16,7	18,6
47 A empresas privadas	182.665	172.850	130.322	-42.528	-24,6	44,6	30,4
48 A familias e institucións sen fins de lucro	69.160	68.960	106.075	37.115	53,8	17,8	24,8
<b>OPERACIÓIS DE CAPITAL</b>							
<b>Cap. VI - Investimentos reais</b>	<b>4.745</b>	<b>4.745</b>	<b>14.320</b>	<b>9.575</b>	<b>201,8</b>	<b>1,2</b>	<b>3,3</b>
62 Invest. novo asociado ao funcionamento operativo dos servizos	1.705	1.705	8.933	7.228	423,9	0,4	2,1
63 Invest. de reposición asociado ao funcionamento operativo dos servizos	1.072	1.072	1.069	-3	-0,3	0,3	0,2
64 Gastos en investimentos de carácter inmaterial	1.967	1.967	4.318	2.351	119,5	0,5	1,0
<b>Cap. VII - Transferencias de capital</b>	<b>6.211</b>	<b>6.181</b>	<b>15.243</b>	<b>9.063</b>	<b>146,6</b>	<b>1,6</b>	<b>3,6</b>
73 A 00.AA., Ent. Públ. Instr. Cons. ou Ases. e Axencias Públ. Da C.A.	511	481	531	50	10,4	0,1	0,1
77 A empresas privadas	5.700	5.700	14.583	8.883	155,8	1,5	3,4
78 A familias e institucións sen fins de lucro	0	0	130	130	-	-	-
<b>Total</b>	<b>400.832</b>	<b>387.697</b>	<b>428.505</b>	<b>40.808</b>	<b>10,5</b>	<b>100,0</b>	<b>100,0</b>

(Miles de Euros)

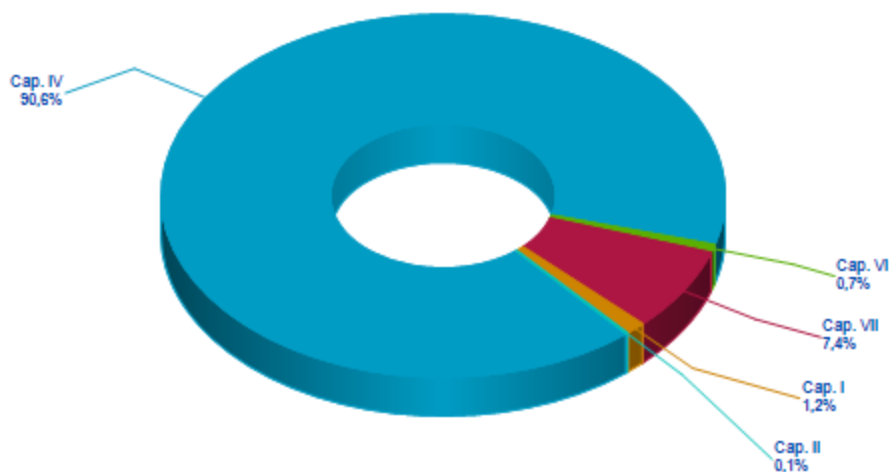
## SECCION 12. Consellería de Sanidade

### Distribución económica

Capítulos	2021	2021 Consolidable	2022	Variación 2022/2021C		Valor Relativo	
				Importe	%	2021C	2022
Cap. I - Gastos de persoal	50.529	49.799	50.917	1.117	2,2	1,2	1,2
Cap. II - Gastos en bens correntes e servizos	11.743	2.373	4.570	2.197	92,6	0,1	0,1
Cap. IV - Transferencias correntes	3.963.479	3.740.662	3.967.872	227.210	6,1	91,0	90,6
<b>OPERACIÓNS CORRENTES</b>	<b>4.025.752</b>	<b>3.792.834</b>	<b>4.023.358</b>	<b>230.524</b>	<b>6,1</b>	<b>92,3</b>	<b>91,9</b>
Cap. VI - Investimentos reais	30.147	28.978	30.898	1.920	6,6	0,7	0,7
Cap. VII - Transferencias de capital	322.382	289.382	325.362	35.981	12,4	7,0	7,4
<b>OPERACIÓNS DE CAPITAL</b>	<b>352.528</b>	<b>318.359</b>	<b>356.260</b>	<b>37.901</b>	<b>11,9</b>	<b>7,7</b>	<b>8,1</b>
<b>TOTAL OPERACIÓNS NON FINANCEIRAS</b>	<b>4.378.280</b>	<b>4.111.193</b>	<b>4.379.618</b>	<b>268.425</b>	<b>6,5</b>	<b>100,0</b>	<b>100,0</b>
<b>Total</b>	<b>4.378.280</b>	<b>4.111.193</b>	<b>4.379.618</b>	<b>268.425</b>	<b>6,5</b>	<b>100,0</b>	<b>100,0</b>

(Miles de Euros)

### 12 Consellería de Sanidade. Distribución do orzamento de gastos por capítulos



## SECCIÓN 12 Consellería de Sanidade

Distribución económica								
Capítulos	2021	2021 Consolidable	2022	Variación 2022/2021C		Valor Relativo		2022
				Importe	%	2021C		
<b>OPERACIÓNS CORRENTES</b>								
<b>Cap. I - Gastos de persoal</b>	<b>50.529</b>	<b>49.799</b>	<b>50.917</b>	<b>1.117</b>	<b>2,2</b>	<b>1,2</b>	<b>1,2</b>	
10 Altos cargos e delegados	189	189	255	66	34,6	-	-	
11 Persoal eventual de gabinete	296	296	333	37	12,3	-	-	
12 Funcionarios	37.261	36.705	37.715	1.010	2,8	0,9	0,9	
13 Laborais	3.716	3.716	3.536	-181	-4,9	0,1	0,1	
15 Incentivos ao rendemento	165	165	168	3	2,0	-	-	
16 Cotas, prest. e gastos soc. a cargo empregador	8.902	8.728	8.910	182	2,1	0,2	0,2	
<b>Cap. II - Gastos en bens correntes e servizos</b>	<b>11.743</b>	<b>2.373</b>	<b>4.570</b>	<b>2.197</b>	<b>92,6</b>	<b>0,1</b>	<b>0,1</b>	
20 Alugamentos e canons	511	511	531	20	3,9	-	-	
21 Reparacións, mantemento e conservación	191	190	188	-2	-1,3	-	-	
22 Material, subministracións e outros	10.943	1.573	3.749	2.177	138,4	-	0,1	
23 Indemnizacións por razóns do servizo	99	99	102	3	3,0	-	-	
<b>Cap. IV - Transferencias correntes</b>	<b>3.963.479</b>	<b>3.740.662</b>	<b>3.967.872</b>	<b>227.210</b>	<b>6,1</b>	<b>91,0</b>	<b>90,6</b>	
43 A 00.AA., Ent. Públ. Instr. Cons. ou Ases. e Axencias Públ. Da C.A.	3.961.859	3.739.041	3.966.130	227.089	6,1	90,9	90,6	
46 A corporacións locais	738	738	785	47	6,4	-	-	
48 A familias e institucións sen fins de lucro	882	882	956	74	8,4	-	-	
<b>OPERACIÓNS DE CAPITAL</b>								
<b>Cap. VI - Investimentos reais</b>	<b>30.147</b>	<b>28.978</b>	<b>30.898</b>	<b>1.920</b>	<b>6,6</b>	<b>0,7</b>	<b>0,7</b>	
62 Invest. novo asociado ao funcionamento operativo dos servizos	21.711	20.706	22.481	1.775	8,6	0,5	0,5	
64 Gastos en investimentos de carácter inmaterial	8.405	8.242	8.387	145	1,8	0,2	0,2	
66 Investimentos derivados de encomendas de xestión	30	30	30	0	-	-	-	
<b>Cap. VII - Transferencias de capital</b>	<b>322.382</b>	<b>289.382</b>	<b>325.362</b>	<b>35.981</b>	<b>12,4</b>	<b>7,0</b>	<b>7,4</b>	
73 A 00.AA., Ent. Públ. Instr. Cons. ou Ases. e Axencias Públ. Da C.A.	322.382	289.382	325.362	35.981	12,4	7,0	7,4	
<b>Total</b>	<b>4.378.280</b>	<b>4.111.193</b>	<b>4.379.618</b>	<b>268.425</b>	<b>6,5</b>	<b>100,0</b>	<b>100,0</b>	

(Miles de Euros)



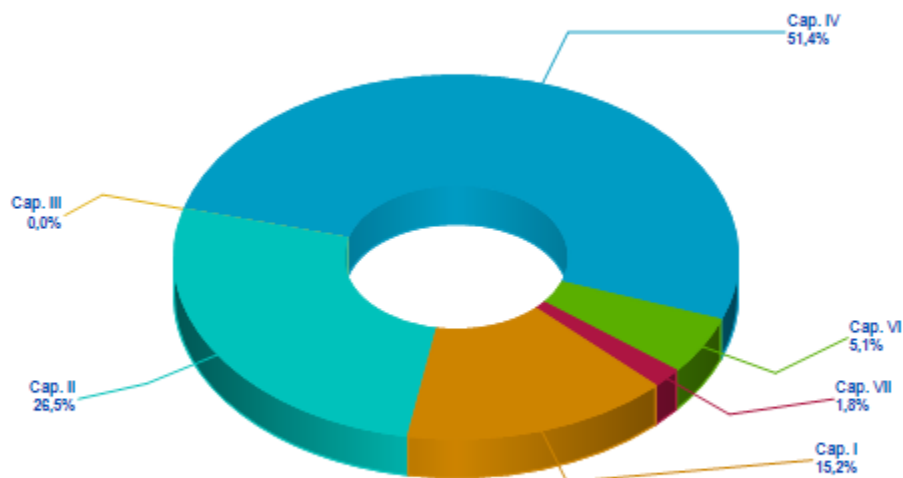
### SECCION 13. Consellería de Política Social

#### Distribución económica

Capítulos	2021	2021 Consolidable	2022	Variación 2022/2021C		Valor Relativo	
				Importe	%	2021C	2022
Cap. I - Gastos de persoal	155.315	136.563	141.161	4.598	3,4	16,8	15,2
Cap. II - Gastos en bens correntes e servizos	241.818	214.439	246.131	31.692	14,8	26,4	26,5
Cap. III - Gastos financeiros	0	0	0	0	-	-	-
Cap. IV - Transferencias correntes	463.809	434.735	476.257	41.522	9,6	53,6	51,4
<b>OPERACIÓNS CORRENTES</b>	<b>860.942</b>	<b>785.737</b>	<b>863.549</b>	<b>77.812</b>	<b>9,9</b>	<b>96,8</b>	<b>93,1</b>
Cap. VI - Investimentos reais	23.609	16.139	47.497	31.358	194,3	2,0	5,1
Cap. VII - Transferencias de capital	10.667	9.838	16.368	6.530	66,4	1,2	1,8
<b>OPERACIÓNS DE CAPITAL</b>	<b>34.276</b>	<b>25.977</b>	<b>63.865</b>	<b>37.888</b>	<b>145,9</b>	<b>3,2</b>	<b>6,9</b>
<b>TOTAL OPERACIÓNS NON FINANCEIRAS</b>	<b>895.218</b>	<b>811.714</b>	<b>927.414</b>	<b>115.700</b>	<b>14,3</b>	<b>100,0</b>	<b>100,0</b>
<b>Total</b>	<b>895.218</b>	<b>811.714</b>	<b>927.414</b>	<b>115.700</b>	<b>14,3</b>	<b>100,0</b>	<b>100,0</b>

(Miles de Euros)

#### 13 Consellería de Política Social. Distribución do orzamento de gastos por capítulos



### SECCIÓI 13 Consellería de Política Social

#### Distribución económica

Capítulos	2021	2021 Consolidable	2022	Variación 2022/2021C		Valor Relativo		
				Importe	%	2021C	2022	
<b>OPERACIÓIS CORRENTES</b>								
<b>Cap. I - Gastos de persoal</b>	<b>155.315</b>	<b>136.563</b>	<b>141.161</b>	<b>4.598</b>	<b>3,4</b>	<b>16,8</b>	<b>15,2</b>	
10 Altos cargos e delegados	432	432	440	9	2,0	0,1	-	
11 Persoal eventual de gabinete	276	276	315	39	14,0	-	-	
12 Funcionarios	23.519	23.273	27.598	4.325	18,6	2,9	3,0	
13 Laborais	97.896	82.909	82.248	-661	-0,8	10,2	8,9	
15 Incentivos ao rendemento	0	0	85	85	-	-	-	
16 Cotas, prest. e gastos soc. a cargo empregador	33.192	29.674	30.476	802	2,7	3,7	3,3	
<b>Cap. II - Gastos en bens correntes e servizos</b>	<b>241.818</b>	<b>214.439</b>	<b>246.131</b>	<b>31.692</b>	<b>14,8</b>	<b>26,4</b>	<b>26,5</b>	
20 Alugamentos e canons	45	45	46	0	1,0	-	-	
21 Reparacións, mantemento e conservación	2.104	2.104	2.091	-13	-0,6	0,3	0,2	
22 Material, subministracións e outros	239.547	212.186	243.867	31.681	14,9	26,1	26,3	
23 Indemnizacións por razóns do servizo	123	104	128	24	23,0	-	-	
<b>Cap. IV - Transferencias correntes</b>	<b>463.809</b>	<b>434.735</b>	<b>476.257</b>	<b>41.522</b>	<b>9,6</b>	<b>53,6</b>	<b>51,4</b>	
43 A 00.AA., Ent. Públ. Instr. Cons. ou Ases. e Axencias Públ. Da C.A.	13.417	12.720	12.832	112	0,9	1,6	1,4	
44 A sociedades públicas e outros entes públicos da C.A.	68.393	66.938	71.056	4.118	6,2	8,2	7,7	
46 A corporacións locais	106.515	102.501	130.459	27.957	27,3	12,6	14,1	
47 A empresas privadas	10.290	10.290	11.677	1.387	13,5	1,3	1,3	
48 A familias e institucións sen fins de lucro	265.194	242.287	250.233	7.947	3,3	29,8	27,0	
<b>OPERACIÓIS DE CAPITAL</b>								
<b>Cap. VI - Investimentos reais</b>	<b>23.609</b>	<b>16.139</b>	<b>47.497</b>	<b>31.358</b>	<b>194,3</b>	<b>2,0</b>	<b>5,1</b>	
62 Invest. novo asociado ao funcionamento operativo dos servizos	6.898	6.238	18.344	12.106	194,1	0,8	2,0	
63 Invest. de reposición asociado ao funcionamento operativo dos servizos	14.789	8.009	27.298	19.289	240,9	1,0	2,9	
64 Gastos en investimentos de carácter inmaterial	1.923	1.893	1.855	-38	-2,0	0,2	0,2	
<b>Cap. VII - Transferencias de capital</b>	<b>10.667</b>	<b>9.838</b>	<b>16.368</b>	<b>6.530</b>	<b>66,4</b>	<b>1,2</b>	<b>1,8</b>	
73 A 00.AA., Ent. Públ. Instr. Cons. ou Ases. e Axencias Públ. Da C.A.	200	160	300	140	87,5	-	-	
74 A sociedades públicas e outros entes públicos da C.A.	4.180	4.180	5.783	1.603	38,4	0,5	0,6	
76 A corporacións locais	1.112	1.112	700	-412	-37,1	0,1	0,1	
77 A empresas privadas	1.852	1.245	1.138	-107	-8,6	0,2	0,1	
78 A familias e institucións sen fins de lucro	3.324	3.141	8.447	5.306	168,9	0,4	0,9	
<b>Total</b>	<b>895.218</b>	<b>811.714</b>	<b>927.414</b>	<b>115.700</b>	<b>14,3</b>	<b>100,0</b>	<b>100,0</b>	

(Miles de Euros)

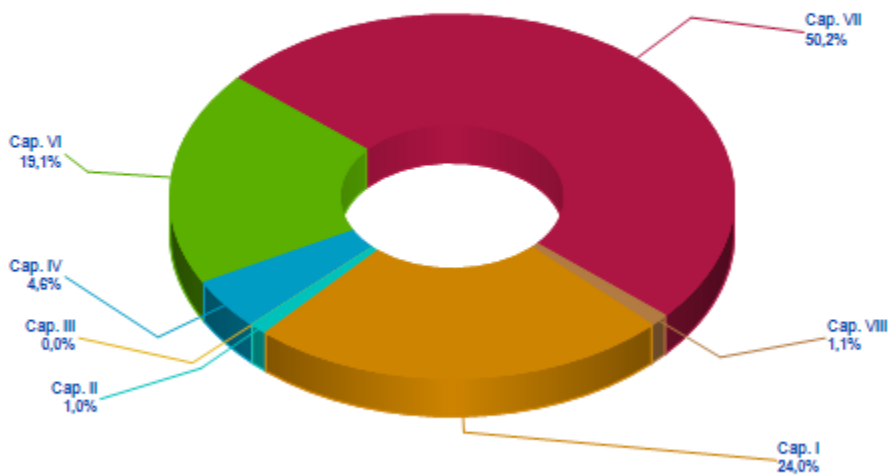
### SECCION 14. Consellería do Medio Rural

#### Distribución económica

Capítulos	2021	2021 Consolidable	2022	Variación 2022/2021C		Valor Relativo	
				Importe	%	2021C	2022
Cap. I - Gastos de persoal	146.648	146.648	150.605	3.957	2,7	25,5	24,0
Cap. II - Gastos en bens correntes e servizos	6.566	6.326	6.566	240	3,8	1,1	1,0
Cap. III - Gastos financeiros	0	0	0	0	-	-	-
Cap. IV - Transferencias correntes	28.454	28.445	28.716	271	1,0	4,9	4,6
<b>OPERACIÓNS CORRENTES</b>	<b>181.668</b>	<b>181.419</b>	<b>185.887</b>	<b>4.467</b>	<b>2,5</b>	<b>31,5</b>	<b>29,6</b>
Cap. VI - Investimentos reais	125.286	120.972	120.056	-916	-0,8	21,0	19,1
Cap. VII - Transferencias de capital	272.271	269.270	314.915	45.644	17,0	46,7	50,2
<b>OPERACIÓNS DE CAPITAL</b>	<b>397.556</b>	<b>390.242</b>	<b>434.970</b>	<b>44.728</b>	<b>11,5</b>	<b>67,7</b>	<b>69,3</b>
<b>TOTAL OPERACIÓNS NON FINANCEIRAS</b>	<b>579.224</b>	<b>571.661</b>	<b>620.857</b>	<b>49.196</b>	<b>8,6</b>	<b>99,2</b>	<b>98,9</b>
Cap. VIII - Activos financeiros	4.500	4.500	7.000	2.500	55,6	0,8	1,1
<b>TOTAL OPERACIÓNS FINANCEIRAS</b>	<b>4.500</b>	<b>4.500</b>	<b>7.000</b>	<b>2.500</b>	<b>55,6</b>	<b>0,8</b>	<b>1,1</b>
<b>Total</b>	<b>583.724</b>	<b>576.161</b>	<b>627.857</b>	<b>51.696</b>	<b>9,0</b>	<b>100,0</b>	<b>100,0</b>

(Miles de Euros)

#### 14 Consellería do Medio Rural. Distribución do orzamento de gastos por capítulos



## SECCIÓN 14 Consellería do Medio Rural

Distribución económica								
Capítulos	2021	2021 Consolidable	2022	Variación 2022/2021C		Valor Relativo		2022
				Importe	%	2021C	2022	
<b>OPERACIÓNS CORRENTES</b>								
<b>Cap. I - Gastos de persoal</b>	<b>146.648</b>	<b>146.648</b>	<b>150.605</b>	<b>3.957</b>	<b>2,7</b>	<b>25,5</b>	<b>24,0</b>	
10 Altos cargos e delegados	371	371	378	7	2,0	0,1	0,1	
11 Persoal eventual de gabinete	276	276	315	39	14,0	-	0,1	
12 Funcionarios	60.855	60.855	63.373	2.518	4,1	10,6	10,1	
13 Laborais	54.774	54.774	55.330	556	1,0	9,5	8,8	
15 Incentivos ao rendemento	1.320	1.320	1.346	26	2,0	0,2	0,2	
16 Cotas, prest. e gastos soc. a cargo empregador	29.052	29.052	29.863	810	2,8	5,0	4,8	
<b>Cap. II - Gastos en bens correntes e servizos</b>	<b>6.566</b>	<b>6.326</b>	<b>6.566</b>	<b>240</b>	<b>3,8</b>	<b>1,1</b>	<b>1,0</b>	
20 Alugamentos e canons	42	42	42	0	0,6	-	-	
21 Reparacións, mantemento e conservación	793	793	803	10	1,3	0,1	0,1	
22 Material, subministracións e outros	5.170	4.930	5.159	229	4,7	0,9	0,8	
23 Indemnizacións por razóns do servizo	561	561	561	0	-	0,1	0,1	
<b>Cap. IV - Transferencias correntes</b>	<b>28.454</b>	<b>28.445</b>	<b>28.716</b>	<b>271</b>	<b>1,0</b>	<b>4,9</b>	<b>4,6</b>	
43 A 00.AA., Ent. Públ. Instr. Cons. ou Ases. e Axencias Públ. Da C.A.	25.531	25.522	25.798	276	1,1	4,4	4,1	
44 A sociedades públicas e outros entes públicos da C.A.	155	155	150	-5	-3,2	-	-	
46 A corporacións locais	18	18	18	0	-	-	-	
47 A empresas privadas	2.150	2.150	2.150	0	-	0,4	0,3	
48 A familias e institucións sen fins de lucro	600	600	600	0	-	0,1	0,1	
<b>OPERACIÓNS DE CAPITAL</b>								
<b>Cap. VI - Investimentos reais</b>	<b>125.286</b>	<b>120.972</b>	<b>120.056</b>	<b>-916</b>	<b>-0,8</b>	<b>21,0</b>	<b>19,1</b>	
60 Invest. novo en infraestructura e bens destinados ao uso xeral	62.531	62.531	61.644	-887	-1,4	10,9	9,8	
62 Invest. novo asociado ao funcionamento operativo dos servizos	21.529	20.519	23.222	2.703	13,2	3,6	3,7	
63 Invest. de reposición asociado ao funcionamento operativo dos servizos	9.080	6.080	6.490	410	6,7	1,1	1,0	
64 Gastos en investimentos de carácter inmaterial	32.145	31.841	28.699	-3.142	-9,9	5,5	4,6	
<b>Cap. VII - Transferencias de capital</b>	<b>272.271</b>	<b>269.270</b>	<b>314.915</b>	<b>45.644</b>	<b>17,0</b>	<b>46,7</b>	<b>50,2</b>	
73 A 00.AA., Ent. Públ. Instr. Cons. ou Ases. e Axencias Públ. Da C.A.	98.124	95.123	127.138	32.014	33,7	16,5	20,2	
74 A sociedades públicas e outros entes públicos da C.A.	8.030	8.030	5.796	-2.234	-27,8	1,4	0,9	
76 A corporacións locais	20.107	20.107	15.475	-4.632	-23,0	3,5	2,5	
77 A empresas privadas	144.013	144.013	164.624	20.611	14,3	25,0	26,2	
78 A familias e institucións sen fins de lucro	1.997	1.997	1.882	-115	-5,8	0,3	0,3	
<b>OPERACIÓNS FINANCEIRAS</b>								
<b>Cap. VIII - Activos financeiros</b>	<b>4.500</b>	<b>4.500</b>	<b>7.000</b>	<b>2.500</b>	<b>55,6</b>	<b>0,8</b>	<b>1,1</b>	
84 Constitución de depósitos e fianzas	4.500	4.500	7.000	2.500	55,6	0,8	1,1	
<b>Total</b>	<b>583.724</b>	<b>576.161</b>	<b>627.857</b>	<b>51.696</b>	<b>9,0</b>	<b>100,0</b>	<b>100,0</b>	

(Miles de Euros)

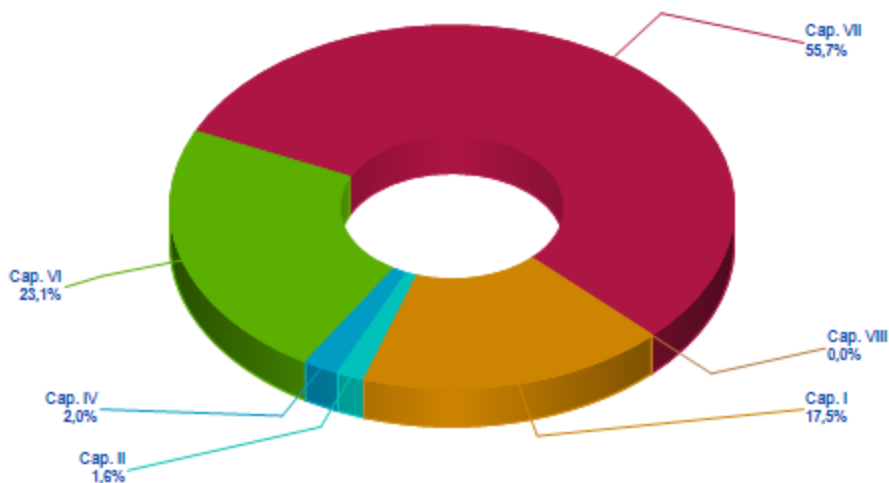
### SECCION 15. Consellería do Mar

#### Distribución económica

Capítulos	2021	2021 Consolidable	2022	Variación 2022/2021C		Valor Relativo	
				Importe	%	2021C	2022
Cap. I - Gastos de persoal	32.875	32.875	34.038	1.163	3,5	17,3	17,5
Cap. II - Gastos en bens correntes e servizos	3.150	3.050	3.110	59	2,0	1,6	1,6
Cap. IV - Transferencias correntes	3.998	3.964	3.977	13	0,3	2,1	2,0
<b>OPERACIÓNS CORRENTES</b>	<b>40.023</b>	<b>39.889</b>	<b>41.125</b>	<b>1.235</b>	<b>3,1</b>	<b>21,0</b>	<b>21,2</b>
Cap. VI - Investimentos reais	42.034	42.034	44.907	2.872	6,8	22,1	23,1
Cap. VII - Transferencias de capital	105.563	105.563	108.073	2.510	2,4	55,6	55,7
<b>OPERACIÓNS DE CAPITAL</b>	<b>147.597</b>	<b>147.597</b>	<b>152.980</b>	<b>5.383</b>	<b>3,6</b>	<b>77,7</b>	<b>78,8</b>
<b>TOTAL OPERACIÓNS NON FINANCEIRAS</b>	<b>187.620</b>	<b>187.487</b>	<b>194.104</b>	<b>6.618</b>	<b>3,5</b>	<b>98,7</b>	<b>100,0</b>
Cap. VIII - Activos financeiros	2.400	2.400	0	-2.400	-100,0	1,3	-
<b>TOTAL OPERACIÓNS FINANCEIRAS</b>	<b>2.400</b>	<b>2.400</b>	<b>0</b>	<b>-2.400</b>	<b>-100,0</b>	<b>1,3</b>	<b>-</b>
<b>Total</b>	<b>190.020</b>	<b>189.887</b>	<b>194.104</b>	<b>4.218</b>	<b>2,2</b>	<b>100,0</b>	<b>100,0</b>

(Miles de Euros)

#### 15 Consellería do Mar. Distribución do orzamento de gastos por capítulos



## SECCIÓN 15 Consellería do Mar

### Distribución económica

Capítulos	2021	2021 Consolidable	2022	Variación 2022/2021C		Valor Relativo		
				Importe	%	2021C	2022	
<b>OPERACIÓNS CORRENTES</b>								
<b>Cap. I - Gastos de persoal</b>	<b>32.875</b>	<b>32.875</b>	<b>34.038</b>	<b>1.163</b>	<b>3,5</b>	<b>17,3</b>	<b>17,5</b>	
10 Altos cargos e delegados	250	250	255	5	2,0	0,1	0,1	
11 Persoal eventual de gabinete	276	276	315	39	14,0	0,1	0,2	
12 Funcionarios	22.336	22.336	23.347	1.011	4,5	11,8	12,0	
13 Laborais	4.051	4.051	3.934	-117	-2,9	2,1	2,0	
15 Incentivos ao rendemento	71	71	73	1	2,0	-	-	
16 Cotas, prest. e gastos soc. a cargo empregador	5.891	5.891	6.115	224	3,8	3,1	3,2	
<b>Cap. II - Gastos en bens correntes e servizos</b>	<b>3.150</b>	<b>3.050</b>	<b>3.110</b>	<b>59</b>	<b>2,0</b>	<b>1,6</b>	<b>1,6</b>	
20 Alugamentos e canons	77	77	87	10	13,0	-	-	
21 Reparacións, mantemento e conservación	215	215	215	0	-	0,1	0,1	
22 Material, subministracións e outros	2.743	2.643	2.693	49	1,9	1,4	1,4	
23 Indemnizacións por razóns do servizo	115	115	115	0	-	0,1	0,1	
<b>Cap. IV - Transferencias correntes</b>	<b>3.998</b>	<b>3.964</b>	<b>3.977</b>	<b>13</b>	<b>0,3</b>	<b>2,1</b>	<b>2,0</b>	
43 A 00.AA., Ent. Públ. Instr. Cons. ou Ases. e Axencias Públ. Da C.A.	2.911	2.878	2.905	27	0,9	1,5	1,5	
44 A sociedades públicas e outros entes públicos da C.A.	516	516	516	0	-	0,3	0,3	
48 A familias e institucións sen fins de lucro	570	570	556	-14	-2,5	0,3	0,3	
<b>OPERACIÓNS DE CAPITAL</b>								
<b>Cap. VI - Investimentos reais</b>	<b>42.034</b>	<b>42.034</b>	<b>44.907</b>	<b>2.872</b>	<b>6,8</b>	<b>22,1</b>	<b>23,1</b>	
60 Invest. novo en infraestrutura e bens destinados ao uso xeral	23.468	23.468	23.200	-268	-1,1	12,4	12,0	
61 Invest. de reposición en infraestrutura e bens destinados ó uso xeral	430	430	400	-30	-7,0	0,2	0,2	
62 Invest. novo asociado ao funcionamento operativo dos servizos	514	514	758	244	47,5	0,3	0,4	
63 Invest. de reposición asociado ao funcionamento operativo dos servizos	729	729	1.855	1.126	154,4	0,4	1,0	
64 Gastos en investimentos de carácter inmaterial	16.893	16.893	18.693	1.800	10,7	8,9	9,6	
<b>Cap. VII - Transferencias de capital</b>	<b>105.563</b>	<b>105.563</b>	<b>108.073</b>	<b>2.510</b>	<b>2,4</b>	<b>55,6</b>	<b>55,7</b>	
73 A 00.AA., Ent. Públ. Instr. Cons. ou Ases. e Axencias Públ. Da C.A.	931	931	884	-46	-5,0	0,5	0,5	
74 A sociedades públicas e outros entes públicos da C.A.	8.351	8.351	10.351	2.000	23,9	4,4	5,3	
77 A empresas privadas	78.003	78.003	76.123	-1.880	-2,4	41,1	39,2	
78 A familias e institucións sen fins de lucro	18.278	18.278	20.714	2.436	13,3	9,6	10,7	
<b>OPERACIÓNS FINANCEIRAS</b>								
<b>Cap. VIII - Activos financeiros</b>	<b>2.400</b>	<b>2.400</b>	<b>0</b>	<b>-2.400</b>	<b>-100,0</b>	<b>1,3</b>	<b>-</b>	
87 Achegas á conta de capital	2.400	2.400	0	-2.400	-100,0	1,3	-	
<b>Total</b>	<b>190.020</b>	<b>189.887</b>	<b>194.104</b>	<b>4.218</b>	<b>2,2</b>	<b>100,0</b>	<b>100,0</b>	

(Miles de Euros)


### SECCION 20. Consello Consultivo de Galicia

#### Distribución económica

Capítulos	2021	2021 Consolidable	2022	Variación 2022/2021C		Valor Relativo	
				Importe	%	2021C	2022
Cap. I - Gastos de persoal	1.740	1.740	1.775	35	2,0	81,5	81,8
Cap. II - Gastos en bens correntes e servizos	295	295	295	0	-	13,8	13,6
<b>OPERACIÓNS CORRENTES</b>	<b>2.035</b>	<b>2.035</b>	<b>2.070</b>	<b>35</b>	<b>1,7</b>	<b>95,3</b>	<b>95,3</b>
Cap. VI - Investimentos reais	101	101	101	0	-	4,7	4,7
<b>OPERACIÓNS DE CAPITAL</b>	<b>101</b>	<b>101</b>	<b>101</b>	<b>0</b>	<b>-</b>	<b>4,7</b>	<b>4,7</b>
<b>TOTAL OPERACIÓNS NON FINANCEIRAS</b>	<b>2.136</b>	<b>2.136</b>	<b>2.171</b>	<b>35</b>	<b>1,6</b>	<b>100,0</b>	<b>100,0</b>
<b>Total</b>	<b>2.136</b>	<b>2.136</b>	<b>2.171</b>	<b>35</b>	<b>1,6</b>	<b>100,0</b>	<b>100,0</b>

(Miles de Euros)

#### 20 Consello Consultivo de Galicia. Distribución do orzamento de gastos por capítulos



### SECCIÓ 20 Consello Consultivo de Galicia

Distribución económica								
Capítulos	2021	2021 Consolidable	2022	Variación 2022/2021C		Valor Relativo		2022
				Importe	%	2021C	2022	
<b>OPERACIÓNS CORRENTES</b>								
<b>Cap. I - Gastos de persoal</b>	<b>1.740</b>	<b>1.740</b>	<b>1.775</b>	<b>35</b>	<b>2,0</b>	<b>81,5</b>	<b>81,8</b>	
10 Altos cargos e delegados	519	519	530	10	2,0	24,3	24,4	
11 Persoal eventual de gabinete	38	38	39	1	2,0	1,8	1,8	
12 Funcionarios	860	860	877	17	2,0	40,2	40,4	
13 Laborais	33	33	33	1	2,0	1,5	1,5	
15 Incentivos ao rendemento	83	83	84	2	2,0	3,9	3,9	
16 Cotas, prest. e gastos soc. a cargo empregador	208	208	212	4	2,0	9,7	9,8	
<b>Cap. II - Gastos en bens correntes e servizos</b>	<b>295</b>	<b>295</b>	<b>295</b>	<b>0</b>	<b>-</b>	<b>13,8</b>	<b>13,6</b>	
21 Reparacións, mantemento e conservación	50	50	50	0	-	2,4	2,3	
22 Material, subministracións e outros	221	221	221	0	-	10,3	10,2	
23 Indemnizacións por razóns do servizo	24	24	24	0	-	1,1	1,1	
<b>OPERACIÓNS DE CAPITAL</b>								
<b>Cap. VI - Investimentos reais</b>	<b>101</b>	<b>101</b>	<b>101</b>	<b>0</b>	<b>-</b>	<b>4,7</b>	<b>4,7</b>	
62 Invest. novo asociado ao funcionamento operativo dos servizos	101	101	101	0	-	4,7	4,7	
<b>Total</b>	<b>2.136</b>	<b>2.136</b>	<b>2.171</b>	<b>35</b>	<b>1,6</b>	<b>100,0</b>	<b>100,0</b>	

(Miles de Euros)


### SECCION 21. Transferencias a corporacións locais

Distribución económica								
Capítulos	2021	2021 Consolidable	2022	Variación 2022/2021C		Valor Relativo		2022
				Importe	%	2021C	2022	
Cap. IV - Transferencias correntes	127.058	127.058	135.714	8.656	6,8	100,0	100,0	
<b>OPERACIÓNS CORRENTES</b>	<b>127.058</b>	<b>127.058</b>	<b>135.714</b>	<b>8.656</b>	<b>6,8</b>	<b>100,0</b>	<b>100,0</b>	
<b>TOTAL OPERACIÓNS NON FINANCEIRAS</b>	<b>127.058</b>	<b>127.058</b>	<b>135.714</b>	<b>8.656</b>	<b>6,8</b>	<b>100,0</b>	<b>100,0</b>	
<b>Total</b>	<b>127.058</b>	<b>127.058</b>	<b>135.714</b>	<b>8.656</b>	<b>6,8</b>	<b>100,0</b>	<b>100,0</b>	

(Miles de Euros)



21 Transferencias a corporacións locais. Distribución do orzamento de gastos por capítulos



SECCIÓN 21 Transferencias a corporacións locais

Distribución económica							
Capítulos	2021	2021 Consolidable	2022	Variación 2022/2021C Importe	%	Valor Relativo	
						2021C	2022
<b>OPERACIONES CORRENTES</b>							
Cap. IV - Transferencias correntes	127.058	127.058	135.714	8.656	6,8	100,0	100,0
46 A corporacións locais	127.058	127.058	135.714	8.656	6,8	100,0	100,0
<b>Total</b>	<b>127.058</b>	<b>127.058</b>	<b>135.714</b>	<b>8.656</b>	<b>6,8</b>	<b>100,0</b>	<b>100,0</b>

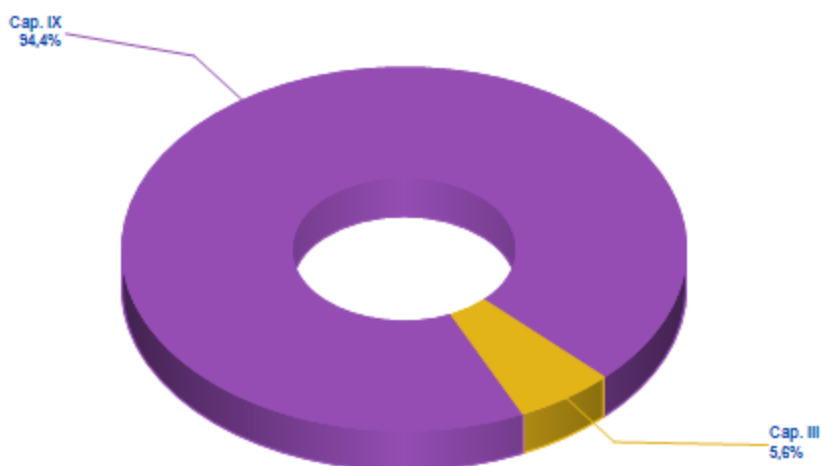
(Miles de Euros)

## SECCION 22. Débeda pública da Comunidade Autónoma

Distribución económica								
Capítulos	2021	2021 Consolidable	2022	Variación 2022/2021C		Valor Relativo		
				Importe	%	2021C	2022	
Cap. III - Gastos financeiros	99.500	99.500	74.000	-25.500	-25,6	6,0	5,6	
<b>OPERACIÓNS CORRENTES</b>	<b>99.500</b>	<b>99.500</b>	<b>74.000</b>	<b>-25.500</b>	<b>-25,6</b>	<b>6,0</b>	<b>5,6</b>	
<b>TOTAL OPERACIÓNS NON FINANCEIRAS</b>	<b>99.500</b>	<b>99.500</b>	<b>74.000</b>	<b>-25.500</b>	<b>-25,6</b>	<b>6,0</b>	<b>5,6</b>	
Cap. IX - Pasivos financeiros	1.572.284	1.572.284	1.252.565	-319.719	-20,3	94,0	94,4	
<b>TOTAL OPERACIÓNS FINANCEIRAS</b>	<b>1.572.284</b>	<b>1.572.284</b>	<b>1.252.565</b>	<b>-319.719</b>	<b>-20,3</b>	<b>94,0</b>	<b>94,4</b>	
<b>Total</b>	<b>1.671.784</b>	<b>1.671.784</b>	<b>1.326.565</b>	<b>-345.219</b>	<b>-20,6</b>	<b>100,0</b>	<b>100,0</b>	

(Miles de Euros)

### 22 Débeda pública da Comunidade Autónoma. Distribución do orzamento de gastos por capítulos



### SECCIÓN 22 Débeda pública da Comunidade Autónoma

Distribución económica							
Capítulos	2021	2021 Consolidable	2022	Variación 2022/2021C		Valor Relativo	
				Importe	%	2021C	2022
<b>OPERACIÓNS CORRENTES</b>							
Cap. III - Gastos financeiros	99.500	99.500	74.000	-25.500	-25,6	6,0	5,6
30 Débeda pública e préstamos	98.300	98.300	72.800	-25.500	-25,9	5,9	5,5
31 Gastos emis, form, mod, e cancel. de déb. públ. e prést.	1.200	1.200	1.200	0	-	0,1	0,1
<b>OPERACIÓNS FINANCEIRAS</b>							
Cap. IX - Pasivos financeiros	1.572.284	1.572.284	1.252.565	-319.719	-20,3	94,0	94,4
95 Amortización de débeda pública e préstamos	1.572.284	1.572.284	1.252.565	-319.719	-20,3	94,0	94,4
<b>Total</b>	<b>1.671.784</b>	<b>1.671.784</b>	<b>1.326.565</b>	<b>-345.219</b>	<b>-20,6</b>	<b>100,0</b>	<b>100,0</b>

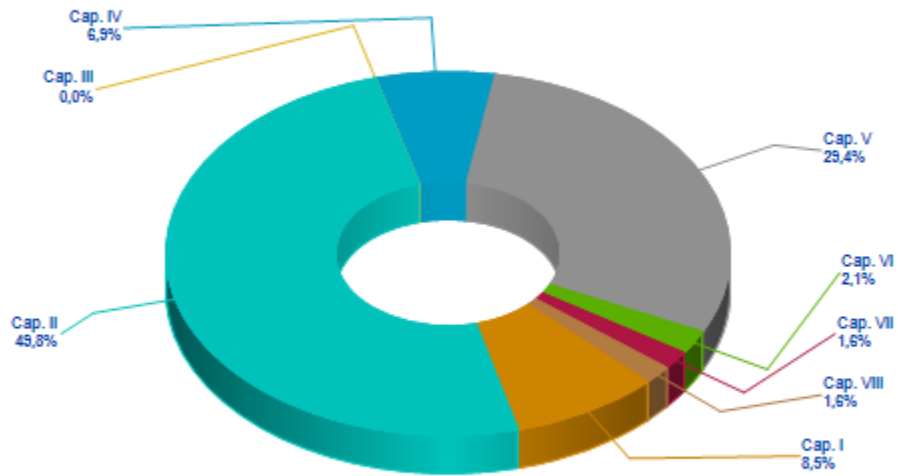
(Miles de Euros)

### SECCION 23. Gastos de diversas consellarías

Distribución económica							
Capítulos	2021	2021 Consolidable	2022	Variación 2022/2021C		Valor Relativo	
				Importe	%	2021C	2022
Cap. I - Gastos de persoal	3.910	3.910	3.910	0	-	4,4	8,5
Cap. II - Gastos en bens correntes e servizos	22.920	22.920	22.843	-77	-0,3	26,1	49,8
Cap. III - Gastos financeiros	27	27	0	-27	-100,0	-	-
Cap. IV - Transferencias correntes	2.923	2.923	3.144	221	7,6	3,3	6,9
<b>OPERACIÓNS CORRENTES</b>	<b>29.780</b>	<b>29.780</b>	<b>29.897</b>	<b>117</b>	<b>0,4</b>	<b>33,8</b>	<b>65,2</b>
Cap. V - Fondo de continxencia	13.500	13.500	13.500	0	-	15,3	29,4
Cap. VI - Investimentos reais	169.704	44.704	960	-43.744	-97,9	50,8	2,1
Cap. VII - Transferencias de capital	0	0	750	750	-	-	1,6
<b>OPERACIÓNS DE CAPITAL</b>	<b>169.704</b>	<b>44.704</b>	<b>1.710</b>	<b>-42.994</b>	<b>-96,2</b>	<b>50,8</b>	<b>3,7</b>
<b>TOTAL OPERACIÓNS NON FINANCEIRAS</b>	<b>212.984</b>	<b>87.984</b>	<b>45.107</b>	<b>-42.877</b>	<b>-48,7</b>	<b>100,0</b>	<b>98,4</b>
Cap. VIII - Activos financeiros	0	0	750	750	-	-	1,6
<b>TOTAL OPERACIÓNS FINANCEIRAS</b>	<b>0</b>	<b>0</b>	<b>750</b>	<b>750</b>	<b>-</b>	<b>-</b>	<b>1,6</b>
<b>Total</b>	<b>212.984</b>	<b>87.984</b>	<b>45.857</b>	<b>-42.127</b>	<b>-47,9</b>	<b>100,0</b>	<b>100,0</b>

(Miles de Euros)

### 23 Gastos de diversas consellerías. Distribución do orzamento de gastos por capítulos



### SECCIÓN 23 Gastos de diversas consellerías

Distribución económica								
Capítulos	2021	2021 Consolidable	2022	Variación 2022/2021C		Valor Relativo		2022
				Importe	%	2021C		
<b>OPERACIONES CORRENTES</b>								
<b>Cap. I - Gastos de persoal</b>	<b>3.910</b>	<b>3.910</b>	<b>3.910</b>	<b>0</b>	<b>-</b>	<b>4,4</b>	<b>8,5</b>	
16 Cotas, prest. e gastos soc. a cargo empregador	3.910	3.910	3.910	0	-	4,4	8,5	
<b>Cap. II - Gastos en bens correntes e servizos</b>	<b>22.920</b>	<b>22.920</b>	<b>22.843</b>	<b>-77</b>	<b>-0,3</b>	<b>26,1</b>	<b>49,8</b>	
20 Alugamentos e canons	3.272	3.272	2.600	-672	-20,5	3,7	5,7	
21 Reparacións, mantemento e conservación	175	175	175	0	-	0,2	0,4	
22 Material, subministracións e outros	18.579	18.579	19.021	442	2,4	21,1	41,5	
23 Indemnizacións por razóns do servizo	895	895	1.047	152	17,0	1,0	2,3	
<b>Cap. III - Gastos financeiros</b>	<b>27</b>	<b>27</b>	<b>0</b>	<b>-27</b>	<b>-100,0</b>	<b>-</b>	<b>-</b>	
35 Xuros de demora e outros gastos financeiros	27	27	0	-27	-100,0	-	-	
<b>Cap. IV - Transferencias correntes</b>	<b>2.923</b>	<b>2.923</b>	<b>3.144</b>	<b>221</b>	<b>7,6</b>	<b>3,3</b>	<b>6,9</b>	
46 A corporacións locais	2.392	2.392	2.392	0	-	2,7	5,2	
47 A empresas privadas	500	500	721	221	44,2	0,6	1,6	
48 A familias e institucións sen fins de lucro	31	31	31	0	-	-	0,1	
.								
<b>Cap. V - Fondo de continxencia</b>	<b>13.500</b>	<b>13.500</b>	<b>13.500</b>	<b>0</b>	<b>-</b>	<b>15,3</b>	<b>29,4</b>	
50 Fondo de continxencia	13.500	13.500	13.500	0	-	15,3	29,4	
<b>OPERACIONES DE CAPITAL</b>								
<b>Cap. VI - Inversións reais</b>	<b>169.704</b>	<b>44.704</b>	<b>960</b>	<b>-43.744</b>	<b>-97,9</b>	<b>50,8</b>	<b>2,1</b>	
60 Invest. novo en infraestrutura e bens destinados ao uso xeral	794	794	10	-784	-98,7	0,9	-	
62 Invest. novo asociado ao funcionamento operativo dos servizos	100	100	240	140	140,0	0,1	0,5	
63 Invest. de reposición asociado ao funcionamento operativo dos servizos	100	100	0	-100	-100,0	0,1	-	
64 Gastos en inversións de carácter inmaterial	710	710	710	0	-	0,8	1,5	
65 Infraestrutura básica de apoio ós sectores productivos	168.000	43.000	0	-43.000	-100,0	48,9	-	
<b>Cap. VII - Transferencias de capital</b>	<b>0</b>	<b>0</b>	<b>750</b>	<b>750</b>	<b>-</b>	<b>-</b>	<b>1,6</b>	
70 Á Administración xeral e organismos públicos do Estado	0	0	750	750	-	-	1,6	
<b>OPERACIONES FINANCIERAS</b>								
<b>Cap. VIII - Activos financeiros</b>	<b>0</b>	<b>0</b>	<b>750</b>	<b>750</b>	<b>-</b>	<b>-</b>	<b>1,6</b>	
82 Concesión de préstamos ao sector público	0	0	750	750	-	-	1,6	
<b>Total</b>	<b>212.984</b>	<b>87.984</b>	<b>45.857</b>	<b>-42.127</b>	<b>-47,9</b>	<b>100,0</b>	<b>100,0</b>	

(Miles de Euros)





**OS ORZAMENTOS DOS ORGANISMOS  
AUTÓNOMOS E DAS ENTIDADES  
PÚBLICAS INSTRUMENTAIS DE  
CONSULTA OU ASESORAMENTO**





---

### **III. OS ORZAMENTOS DOS ORGANISMOS AUTÓNOMOS E DAS ENTIDADES PÚBLICAS INSTRUMENTAIS DE CONSULTA OU ASESORAMENTO**

A Lei 16/2010, do 17 de decembro, de organización e funcionamento da Administración xeral e do sector público autonómico de Galicia define aos organismos autónomos no seu artigo 68 como entidades públicas instrumentais. A súa organización e funcionamento regúlase polo dereito administrativo someténdose ao dereito privado só naqueles casos nos que corresponda, de acordo coa normativa xeral ou sectorial aplicable.

Estas entidades instrumentais, de acordo coa súa normativa específica, poden exercer actividades de intervención, fomento, xestión de servizos públicos ou apoio á función administrativa en réxime de descentralización funcional.

A actividade dos organismos autónomos desenvólvese consonte ao plan anual de actuación de cada un deles, que é aprobado por orde da consellería de adscrición dentro do marco do programa plurianual desta última, contando co informe favorable da consellería competente en materia de facenda.

Ademais, a disposición adicional sexta da Lei 16/2010, do 17 de decembro, establece que os orzamentos das entidades públicas instrumentais de consulta ou asesoramento terán a consideración de organismos autónomos para efectos orzamentarios.

Forman parte dos orzamentos para o ano 2022 nove organismos autónomos e dúas entidades públicas de consulta ou asesoramento, o Consello Económico e Social de Galicia e o Consello Galego de Relacións Laborais.

### III.1. ORGANISMOS AUTÓNOMOS

#### Orzamento dos Organismos Autónomos

	Ingresos									Total
	Cap. I	Cap. II	Cap. III	Cap. IV	Cap. V	Cap. VI	Cap. VII	Cap. VIII	Cap. IX	
Escola Galega de Administración Pública	0	0	20	3.527	1	0	635	0	0	4.183
Instituto Galego de Estadística	0	0	1	3.476	0	0	1.200	0	0	4.677
Servizo Galego de Saúde	0	0	61.490	4.106.775	100	0	325.927	650	0	4.494.942
Academia Galega de Seguridade Pública	0	0	87	2.910	3	0	228	0	0	3.229
Instituto Galego do Consumo e da Competencia	0	0	2.625	3.494	0	0	684	0	0	6.803
Instituto Galego de Seguridade e Saúde Laboral	0	0	0	6.175	0	0	442	0	0	6.616
Instituto de Estudos do Territorio	0	0	1	2.370	0	0	3.226	0	0	5.597
Instituto Galego da Vivenda e Solo	0	0	1.225	20.956	4.165	8.200	88.996	40	0	123.581
Fondo Galego de Garantía Agraria	0	0	12	5.230	0	0	59.886	0	0	65.129
<b>Total</b>	<b>0</b>	<b>0</b>	<b>65.461</b>	<b>4.154.913</b>	<b>4.269</b>	<b>8.200</b>	<b>481.225</b>	<b>690</b>	<b>0</b>	<b>4.714.757</b>

(Miles de Euros)

#### Financiamento

	Orixe dos Fondos							
	Recursos Propios		Da Comunidade Autónoma		Outras		Total	
	Importe	%	Importe	%	Importe	%	Importe	%
Escola Galega de Administración Pública	21	0,50	4.162	99,50	0	0,00	4.183	0,09
Instituto Galego de Estadística	1	0,01	4.676	99,99	0	0,00	4.677	0,10
Servizo Galego de Saúde	62.240	1,38	4.287.822	95,39	144.880	3,22	4.494.942	95,34
Academia Galega de Seguridade Pública	90	2,80	3.138	97,20	0	0,00	3.229	0,07
Instituto Galego do Consumo e da Competencia	2.625	38,59	4.178	61,41	0	0,00	6.803	0,14
Instituto Galego de Seguridade e Saúde Laboral	0	0,00	6.616	100,00	0	0,00	6.616	0,14
Instituto de Estudos do Territorio	1	0,02	5.596	99,98	0	0,00	5.597	0,12
Instituto Galego da Vivenda e Solo	13.630	11,03	109.834	88,88	117	0,09	123.581	2,62
Fondo Galego de Garantía Agraria	12	0,02	65.117	99,98	0	0,00	65.129	1,38
<b>Total</b>	<b>78.620</b>	<b>1,67</b>	<b>4.491.140</b>	<b>95,26</b>	<b>144.997</b>	<b>3,08</b>	<b>4.714.757</b>	<b>100,00</b>

(Miles de Euros)

### Orzamento Organismos Autónomos

	Gastos								Total
	I	II	III	IV	V	VI	VII	VIII	
Escola Galega de Administración Pública	1.325	1.641		582		635			4.183
Instituto Galego de Estatística	3.143	334				1.200			4.677
Servizo Galego de Saúde	1.906.799	1.340.007		889.641	31.917	323.082	2.845	650	4.494.942
Academia Galega de Seguridade Pública	862	2.138				228			3.229
Instituto Galego do Consumo e da Competencia	5.277	677		165		660	24		6.803
Instituto Galego de Seguridade e Saúde Laboral	5.535	640				442			6.616
Instituto de Estudos do Territorio	2.269	64		38		905	2.321		5.597
Instituto Galego da Vivenda e Solo	10.098	4.531		11.717		34.663	62.033	540	123.581
Fondo Galego de Garantía Agraria	4.781	459	3			1.846	58.040		65.129
<b>Total</b>	<b>1.940.088</b>	<b>1.350.492</b>	<b>3</b>	<b>902.143</b>	<b>31.917</b>	<b>363.662</b>	<b>125.263</b>	<b>1.190</b>	<b>4.714.757</b>

(Miles de Euros)

Os créditos autorizados aos organismos autónomos ascenden a 4.714,8 millóns de euros nos orzamentos do ano 2022. O financiamento de todos eles gravita na súa maior parte sobre as transferencias que reciben desde os orzamentos da Administración Xeral.

O 95,34% dos créditos totais dos organismos autónomos corresponde ao Servizo Galego de Saúde, que incrementa o seu orzamento en 263,3 millóns de euros respecto ao exercicio anterior, que conta cunha importante contía de recursos propios, ademais dos que recibe como transferencia da Consellería de Sanidade.

Respecto do resto de organismos autónomos, a maior parte da súa actividade canalízase a través de operacións correntes, como corresponde á natureza dos servizos que prestan coa excepción do Instituto Galego da Vivenda e Solo, con importantes montantes de créditos destinados a axudas de capital e investimentos.

Os orzamentos de ingresos e gastos de cada un destes organismos autónomos así como, unha referencia a súa finalidade e lei constitutiva, figuran a continuación.

## ACADEMIA GALEGA DE SEGURIDADE PÚBLICA

Creada pola Lei 1/2007, do 15 de xaneiro, figura adscrita á Vicepresidencia primeira e Consellería de Presidencia, Xustiza e Turismo segundo o Decreto 130/2020, do 17 de setembro, polo que se fixa a estrutura orgánica das vicepresidencias e das consellerías da Xunta de Galicia.

Figuran entre os seus fins:

A Academia Galega de Seguridade Pública orientará a súa actuación ao:

- Enriquecemento do capital humano dos servizos de seguridade pública mediante a súa capacitación a través da formación, a innovación e a excelencia.

Compromiso de xerar e transferir as bases de coñecemento para a mellora das políticas en materia de seguridade pública.

Impulso da calidade nos servizos de seguridade pública para unha mellor atención ao cidadán.

Funcións formativas:

As funcións formativas da Academia Galega de Seguridade Pública son as seguintes:

1. No ámbito da formación xudicial e penitenciaria e da seguridade privada:

Organizar e realizar nas materias de seguridade pública, en colaboración co Consello Xeral do Poder Xudicial e cos ministerios competentes en materia de xustiza e interior, así como con outros organismos, universidades ou centros de investigación, actividades dirixidas á formación de xuíces e fiscais, dos funcionarios de institucións penitenciarias e dos traballadores da seguridade privada, a través do asinamento dos oportunos convenios.

2. No ámbito da formación policial:

- Elaborar os programas formativos e impartir os cursos dirixidos ao ingreso e á promoción interna nas distintas escalas dos corpos da policía de Galicia e das policía locais, así como a súa formación continua, perfeccionamento e especialización.
- Colaborar coas administracións competentes na selección do persoal dos corpos da policía de Galicia e das policía locais.
- Facilitarlles aos concellos os medios de coñecemento e información precisos para unha mellor execución dos servizos específicos das policía locais.

3. No ámbito da formación de protección civil, bombeiros e axentes forestais:

- Elaborar os programas formativos e impartir os cursos de formación e perfeccionamento dirixidos aos integrantes dos servizos de protección civil e aos membros dos corpos de bombeiros das entidades locais coas que se formalice o correspondente convenio de colaboración.
- Impartir os cursos dirixidos aos axentes forestais.
- Colaborar coas entidades locais na selección e formación continua do persoal integrante dos corpos de bombeiros e de protección civil.

- Facilitarlles aos concellos os medios de coñecemento e información precisos para unha mellor execución dos servizos específicos de bombeiros e protección civil, establecéndose os convenios oportunos.
- Outras funcións:

Son tamén funcións da Academia Galega de Seguridade Pública nas materias que lle son propias:

- Investigar, estudar e divulgar contidos, técnicas e documentación, con especial referencia á realidade galega.
- Promover relacións de intercambio e colaboración coas universidades e institucións de Galicia, así como con outros centros docentes e investigadores de ámbito autonómico, estatal ou internacional.
- Homologar, cando proceda, os títulos correspondentes aos cursos de formación impartidos por outras academias, escolas ou centros.
- Calquera outra que lle poida ser atribuída polas normas, de conformidade coa súa natureza.

#### Orzamento de ingresos. Academia Galega de Seguridade Pública

		Distribución económica				Variación		Valor Relativo	
Capítulos		2021	2021 Consolidable	2022	Importe	%	2021	2022	
III	Taxas, prezos e outros ingresos	55	55	87	32	58,2	1,7	2,7	
IV	Transferencias correntes	2.925	2.925	2.910	-15	-0,5	92,5	90,1	
V	Ingresos patrimoniais	3	3	3	0	-1,5	0,1	0,1	
<b>OPERACIÓNS CORRENTES</b>		<b>2.984</b>	<b>2.984</b>	<b>3.001</b>	<b>17</b>	<b>0,6</b>	<b>94,4</b>	<b>92,9</b>	
VII	Transferencias de capital	178	178	228	50	28,1	5,6	7,1	
<b>OPERACIÓNS DE CAPITAL</b>		<b>178</b>	<b>178</b>	<b>228</b>	<b>50</b>	<b>28,1</b>	<b>5,6</b>	<b>7,1</b>	
<b>TOTAL OPERACIÓNS NON FINANCEIRAS</b>		<b>3.162</b>	<b>3.162</b>	<b>3.229</b>	<b>67</b>	<b>2,1</b>	<b>100,0</b>	<b>100,0</b>	
<b>Total</b>		<b>3.162</b>	<b>3.162</b>	<b>3.229</b>	<b>67</b>	<b>2,1</b>	<b>100,0</b>	<b>100,0</b>	

(Miles de Euros)

### Orzamento de gastos. Academia Galega de Seguridade Pública

Distribución económica								
Capítulos	2021	2021 Consolidable	2022	Variación 2022/2021C		Valor Relativo		
				Importe	%	2021C	2022	
I Gastos de persoal	845	845	862	17	2,0	26,7	26,7	
II Gastos en bens correntes e servizos	2.138	2.138	2.138	0	-	67,6	66,2	
<b>OPERACIÓNS CORRENTES</b>	<b>2.984</b>	<b>2.984</b>	<b>3.001</b>	<b>17</b>	<b>0,6</b>	<b>94,4</b>	<b>92,9</b>	
VI Investimentos reais	178	178	228	50	28,1	5,6	7,1	
<b>OPERACIÓNS DE CAPITAL</b>	<b>178</b>	<b>178</b>	<b>228</b>	<b>50</b>	<b>28,1</b>	<b>5,6</b>	<b>7,1</b>	
<b>TOTAL OPERACIÓNS NON FINANCEIRAS</b>	<b>3.162</b>	<b>3.162</b>	<b>3.229</b>	<b>67</b>	<b>2,1</b>	<b>100,0</b>	<b>100,0</b>	
<b>Total</b>	<b>3.162</b>	<b>3.162</b>	<b>3.229</b>	<b>67</b>	<b>2,1</b>	<b>100,0</b>	<b>100,0</b>	

(Miles de Euros)

## INSTITUTO GALEGO DE CONSUMO E DA COMPETENCIA

O Instituto Galego do Consumo e da Competencia créase polo Decreto 118/2016, do 4 de agosto, como organismo autónomo adscrito á Consellería competente en materia de consumo, en virtude da autorización contida no artigo 38 da Lei 14/2013, do 26 de decembro, de racionalización do sector público autonómico.

Dentro deste organismo, configúrase a Comisión Galega da Competencia como órgano colexiado independente, de carácter permanente e consultivo, con competencia para aplicar a Lei 15/2007, do 3 de xullo, de defensa da competencia, segundo os criterios establecidos pola Lei 1/2002, de coordinación de competencias entre o Estado e as comunidades autónomas en materia de defensa da competencia.

Os fins xerais e obxectivos básicos do Instituto Galego do Consumo e da Competencia son a defensa, protección, promoción e preservación dunha competencia efectiva nos mercados no ámbito da Comunidade Autónoma de Galicia, na perspectiva de conseguir a máxima eficiencia económica e a protección e o aumento do benestar dos consumidores e consumidoras.

As competencias do Instituto Galego do Consumo e da Competencia, son as seguintes:

- Orientar, formar e informar as persoas consumidoras e usuarias sobre os seus dereitos e a forma de exercelos e de difundir o seu coñecemento, co fin de que se teñan en conta e se respecten por todos aqueles, que interveñan no mercado e por aqueles ós que poida afectar directa ou indirectamente en relación cos bens e servizos.
- Potenciar o establecemento e desenvolvemento das organizacións de consumidores e usuarios e asesoralos tecnicamente.
- Atender as consultas e reclamacións dos consumidores galegos para tentar resolvelas a través da mediación e a arbitrase de consumo.
- Exercer a capacidade sancionadora e correctora do mercado.

- Realizar as tarefas de control de mercado que inclúen a investigación de denuncias, campañas de inspección e actuacións de oficio.
- As competencias relacionadas coa a rede de alerta de produtos industriais postos a disposición dos consumidores
- Promover e levar a cabo os estudos que permitan unha adecuada prognose da problemática do consumo, así como levar a cabo ensaios comparativos, análises de laboratorio e, en xeral, todos os procedementos técnicos que se precisen para o mellor coñecemento dos bens, produtos e servizos que se lle oferten ás persoas consumidoras e usuarias.
- Elaborar e difundir información para facilitarlles ás persoas consumidoras e usuarias a elección, con criterios de racionalidade, dos bens, produtos e servizos xenéricos máis axeitados ás súas necesidades.
- Impulsar a formación das persoas consumidoras e usuarias, propoñéndolles aos organismos competentes a adopción de programas de educación para o consumo nos distintos graos do ensino e realizar as actuacións necesarias para asegurar que a dita formación sexa permanente.
- Asesorar á Xunta de Galicia no desenvolvemento da normativa de todos os aspectos que afecten ou poidan afectar ás persoas consumidoras e usuarias, promovendo a elaboración de normas para a súa defensa, achegándolle a información necesaria para este fin.
- Cooperar coas administracións públicas, atendendo de xeito especial as oficinas municipais de información ás persoas consumidoras e usuarias con aquelas entidades de semellante ámbito de competencias por supoñer o servizo máis próximo ao cidadán e coordinar as súas actuacións coas dos concellos.
- Asesorar tecnicamente as oficinas de información, as persoas consumidoras e usuarias da Administración local e colaborar con elas.
- Poñer en coñecemento dos organismos competentes da Administración propostas e iniciativas en relación coas funcións e competencias do Instituto.
- Exercer os demais fins que se lle encomenden, na súa función de protección das persoas consumidoras e usuarias.
- Exercer as funcións de instrución e resolución dos expedientes vinculados coa competencia (artigos 1, 2 e 3 da Lei 15/2007), de colaboración e coordinación con outras autoridades da competencia e cos órganos xurisdicionais en Galicia, de control de axudas públicas, de arbitraje, consultivas, de promoción da competencia e de asesoramento e representación.

### Orzamento de ingresos. Instituto Galego do Consumo e da Competencia

Distribución económica								
Capítulos	2021	2021 Consolidable	2022	Variación 2022/2021C		Valor Relativo		
				Importe	%	2021	2022	
III Taxas, prezos e outros ingresos	2.620	2.620	2.625	5	0,2	38,6	38,6	
IV Transferencias correntes	3.467	3.467	3.494	27	0,8	51,1	51,4	
V Ingresos patrimoniais	5	5	0	-5	-100,0	0,1	-	
<b>OPERACIÓNS CORRENTES</b>	<b>6.092</b>	<b>6.092</b>	<b>6.119</b>	<b>27</b>	<b>0,4</b>	<b>89,9</b>	<b>89,9</b>	
VII Transferencias de capital	688	688	684	-4	-0,5	10,1	10,1	
<b>OPERACIÓNS DE CAPITAL</b>	<b>688</b>	<b>688</b>	<b>684</b>	<b>-4</b>	<b>-0,5</b>	<b>10,1</b>	<b>10,1</b>	
<b>TOTAL OPERACIÓNS NON FINANCEIRAS</b>	<b>6.779</b>	<b>6.779</b>	<b>6.803</b>	<b>23</b>	<b>0,3</b>	<b>100,0</b>	<b>100,0</b>	
<b>Total</b>	<b>6.779</b>	<b>6.779</b>	<b>6.803</b>	<b>23</b>	<b>0,3</b>	<b>100,0</b>	<b>100,0</b>	

(Miles de Euros)

### Orzamento de gastos. Instituto Galego do Consumo e da Competencia

Distribución económica								
Capítulos	2021	2021 Consolidable	2022	Variación 2022/2021C		Valor Relativo		
				Importe	%	2021C	2022	
I Gastos de persoal	5.173	5.173	5.277	103	2,0	76,4	77,6	
II Gastos en bens correntes e servizos	754	748	677	-70	-9,4	11,0	10,0	
IV Transferencias correntes	165	165	165	0	-	2,4	2,4	
<b>OPERACIÓNS CORRENTES</b>	<b>6.092</b>	<b>6.086</b>	<b>6.119</b>	<b>33</b>	<b>0,5</b>	<b>89,8</b>	<b>89,9</b>	
VI Investimentos reais	664	664	660	-4	-0,6	9,8	9,7	
VII Transferencias de capital	24	24	24	0	-	0,4	0,4	
<b>OPERACIÓNS DE CAPITAL</b>	<b>688</b>	<b>688</b>	<b>684</b>	<b>-4</b>	<b>-0,5</b>	<b>10,2</b>	<b>10,1</b>	
<b>TOTAL OPERACIÓNS NON FINANCEIRAS</b>	<b>6.779</b>	<b>6.773</b>	<b>6.803</b>	<b>29</b>	<b>0,4</b>	<b>100,0</b>	<b>100,0</b>	
<b>Total</b>	<b>6.779</b>	<b>6.773</b>	<b>6.803</b>	<b>29</b>	<b>0,4</b>	<b>100,0</b>	<b>100,0</b>	

(Miles de Euros)

## INSTITUTO GALEGO DE ESTATÍSTICA

O Instituto Galego de Estatística é un organismo autónomo creado pola Lei 9/1988, do 19 de xullo, de estatística de Galicia e cuxo Estatuto foi aprobado por Decreto 60/2016, do 26 de maio. Entre as súas funcións están as seguintes:

- Dirixir e coordinar a actividade estatística no ámbito das competencias da Comunidade Autónoma de Galicia.
- Coordinar a actividade estatística levada a cabo polas distintas administracións públicas de Galicia.
- Levar a cabo as estatísticas ou as fases delas que lle encomenden o Plan galego de estatística e os seus correspondentes programas estatísticos, así como calquera outra que lle podan encomendar ou que se estableza en virtude de convenios con outros organismos estatísticos.



- Colaborar en estatísticas de interese estatal ou supraestatal promovidas polos organismos competentes.
- Asegurar a difusión adecuada das estatísticas publicadas en Galicia, a través dos medios máis pertinentes, e expedir certificacións dos resultados estatísticos da súa competencia.
- Velar polo cumprimento das normas técnicas aprobadas e a aplicación das garantías necesarias para que sexan respectados o segredo estatístico e as outras condicións xurídicas a que se debe suxeitar a actividade estatística.

### Orzamento de ingresos. Instituto Galego de Estatística

Distribución económica								
Capítulos	2021	2021 Consolidable	2022	Variación 2022/2021C		Valor Relativo		
				Importe	%	2021	2022	
III Taxas, prezos e outros ingresos	1	1	1	0	-	-	-	
IV Transferencias correntes	3.410	3.410	3.476	66	1,9	74,4	74,3	
<b>OPERACIÓNS CORRENTES</b>	<b>3.410</b>	<b>3.410</b>	<b>3.477</b>	<b>66</b>	<b>1,9</b>	<b>74,4</b>	<b>74,3</b>	
VII Transferencias de capital	1.171	1.171	1.200	29	2,5	25,6	25,7	
<b>OPERACIÓNS DE CAPITAL</b>	<b>1.171</b>	<b>1.171</b>	<b>1.200</b>	<b>29</b>	<b>2,5</b>	<b>25,6</b>	<b>25,7</b>	
<b>TOTAL OPERACIÓNS NON FINANCEIRAS</b>	<b>4.581</b>	<b>4.581</b>	<b>4.677</b>	<b>96</b>	<b>2,1</b>	<b>100,0</b>	<b>100,0</b>	
<b>Total</b>	<b>4.581</b>	<b>4.581</b>	<b>4.677</b>	<b>96</b>	<b>2,1</b>	<b>100,0</b>	<b>100,0</b>	

(Miles de Euros)

### Orzamento de gastos. Instituto Galego de Estatística

Distribución económica								
Capítulos	2021	2021 Consolidable	2022	Variación 2022/2021C		Valor Relativo		
				Importe	%	2021C	2022	
I Gastos de persoal	3.081	3.081	3.143	62	2,0	67,3	67,2	
II Gastos en bens correntes e servizos	329	329	334	5	1,5	7,2	7,1	
<b>OPERACIÓNS CORRENTES</b>	<b>3.410</b>	<b>3.410</b>	<b>3.477</b>	<b>66</b>	<b>1,9</b>	<b>74,4</b>	<b>74,3</b>	
VI Inversións reais	1.171	1.171	1.200	29	2,5	25,6	25,7	
<b>OPERACIÓNS DE CAPITAL</b>	<b>1.171</b>	<b>1.171</b>	<b>1.200</b>	<b>29</b>	<b>2,5</b>	<b>25,6</b>	<b>25,7</b>	
<b>TOTAL OPERACIÓNS NON FINANCEIRAS</b>	<b>4.581</b>	<b>4.581</b>	<b>4.677</b>	<b>96</b>	<b>2,1</b>	<b>100,0</b>	<b>100,0</b>	
<b>Total</b>	<b>4.581</b>	<b>4.581</b>	<b>4.677</b>	<b>96</b>	<b>2,1</b>	<b>100,0</b>	<b>100,0</b>	

(Miles de Euros)

## ESCOLA GALEGA DE ADMINISTRACIÓN PÚBLICA

A EGAP foi creada pola Lei 4/1987, do 27 de maio. Ten encomendadas actividades de selección e formación do persoal ao servizo da administración pública galega, así como o estudo

e a difusión das ciencias da administración. Figura adscrita de Consellería de Facenda e Administración Pública, segundo o Decreto 130/2020, do 17 de setembro, polo que se fixa a estrutura orgánica das vicepresidencias e das consellerías da Xunta de Galicia.

Son fines da EGAP os seguintes:

- Colaborar na realización das probas selectivas para o acceso á condición de persoal empregado público ao servizo da Administración xeral da comunidade autónoma convocadas de conformidade co disposto na normativa de emprego público aplicable, e doutras administracións públicas que previo convenio llo encomenden, con excepción do persoal docente e sanitario.
- Organizar e impartir cursos selectivos de formación e cursos complementarios de formación, de carácter non selectivo, correspondentes ás probas selectivas, con excepción do persoal docente e sanitario.
- Organizar e impartir cursos, seminarios e outras actividades de formación e perfeccionamento do persoal ao que se alude no apartado a) do artigo 3 da lei.
- Realizar as probas e impartir os cursos que se establezan para a promoción interna dos funcionarios.
- Realizar as probas e impartir os cursos selectivos descentralizados para o acceso á condición de funcionarios locais con "habilitación de carácter nacional", nos termos previstos no artigo 98.1 da Lei 7/1985, do 2 de abril.
- Realizar as probas selectivas e os cursos selectivos ou complementarios de selección dos funcionarios dos entes locais de Galicia "sen habilitación nacional", de acordo cos convenios que se subscriban coas distintas entidades locais.
- A investigación, a documentación, o estudo e a realización de traballos de divulgación no eido da Administración pública, promovendo a súa máxima difusión.
- O establecemento de convenios e a celebración de intercambios con organismos semellantes das administracións públicas, a nivel estatal e internacional.
- A difusión e normalización do idioma galego na Administración pública, a capacitación lingüística do persoal e a participación na fixación da linguaxe técnica, administrativa e xurídica galega.
- Calquera outros que se lle asigne por lei.

### Orzamento de ingresos. Escola Galega de Administración Pública

Distribución económica								
Capítulos	2021	2021 Consolidable	2022	Variación 2022/2021C		Valor Relativo		2022
				Importe	%	2021	2022	
III Taxas, prezos e outros ingresos	16	16	20	5	29,7	0,4	0,5	
IV Transferencias correntes	3.396	3.396	3.527	131	3,9	83,9	84,3	
V Ingresos patrimoniais	1	1	1	0	-	-	-	
<b>OPERACIÓNS CORRENTES</b>	<b>3.413</b>	<b>3.413</b>	<b>3.548</b>	<b>136</b>	<b>4,0</b>	<b>84,3</b>	<b>84,8</b>	
VII Transferencias de capital	635	635	635	0	-	15,7	15,2	
<b>OPERACIÓNS DE CAPITAL</b>	<b>635</b>	<b>635</b>	<b>635</b>	<b>0</b>	<b>-</b>	<b>15,7</b>	<b>15,2</b>	
<b>TOTAL OPERACIÓNS NON FINANCEIRAS</b>	<b>4.048</b>	<b>4.048</b>	<b>4.183</b>	<b>136</b>	<b>3,4</b>	<b>100,0</b>	<b>100,0</b>	
<b>Total</b>	<b>4.048</b>	<b>4.048</b>	<b>4.183</b>	<b>136</b>	<b>3,4</b>	<b>100,0</b>	<b>100,0</b>	

(Miles de Euros)

### Orzamento de gastos. Escola Galega de Administración Pública

Distribución económica								
Capítulos	2021	2021 Consolidable	2022	Variación 2022/2021C		Valor Relativo		2022
				Importe	%	2021C	2022	
I Gastos de persoal	1.226	1.226	1.325	99	8,1	30,3	31,7	
II Gastos en bens correntes e servizos	1.592	1.592	1.641	50	3,1	39,3	39,2	
IV Transferencias correntes	595	595	582	-14	-2,3	14,7	13,9	
<b>OPERACIÓNS CORRENTES</b>	<b>3.413</b>	<b>3.413</b>	<b>3.548</b>	<b>136</b>	<b>4,0</b>	<b>84,3</b>	<b>84,8</b>	
VI In investimentos reais	635	635	635	0	-	15,7	15,2	
<b>OPERACIÓNS DE CAPITAL</b>	<b>635</b>	<b>635</b>	<b>635</b>	<b>0</b>	<b>-</b>	<b>15,7</b>	<b>15,2</b>	
<b>TOTAL OPERACIÓNS NON FINANCEIRAS</b>	<b>4.048</b>	<b>4.048</b>	<b>4.183</b>	<b>136</b>	<b>3,4</b>	<b>100,0</b>	<b>100,0</b>	
<b>Total</b>	<b>4.048</b>	<b>4.048</b>	<b>4.183</b>	<b>136</b>	<b>3,4</b>	<b>100,0</b>	<b>100,0</b>	

(Miles de Euros)

## INSTITUTO DE ESTUDOS DO TERRITORIO

O Instituto de Estudos do Territorio (IET), organismo autónomo da Xunta de Galicia, adscrito á Consellería de Medio Ambiente, Territorio e Vivenda, foi creado pola Lei 6/2007, do 11 de maio, de medidas urxentes en materia de ordenación do territorio e do litoral de Galicia, en virtude do mandato recollido na Lei 10/1995, do 23 de novembro, de ordenación do territorio de Galicia.

Ambas as dúas leis foron derogadas pola vixente Lei 1/2021, do 8 de xaneiro, de ordenación do territorio de Galicia, que no seu capítulo IV regula o Instituto de Estudos do Territorio como organismo autónomo adscrito á consellaría competente en materia de ordenación do territorio e co obxecto de analizar, estudar e asesorar en materia de urbanismo e ordenación do territorio.

Lei 1/2021, do 8 de xaneiro, de ordenación do territorio de Galicia establece que o Instituto de Estudos do Territorio é un organismo autónomo dos regulados na sección 2ª do capítulo

II do título III da Lei 16/2010, do 17 de decembro, de organización e funcionamento da Administración xeral e do sector público autonómico de Galicia, adscrito organicamente á consellaría competente en materia de ordenación do territorio, e ten por obxecto a análise, o estudo e o asesoramento en materia de urbanismo e ordenación do territorio, entendén-dose comprendida nela a ordenación, protección e xestión da paisaxe.

Segundo o disposto no artigo 16 da Lei 1/2021, do 8 de xaneiro, de ordenación do territorio de Galicia, as funcións do IET son as seguintes:

- a) Realizar traballos de investigación, análise, estudo e difusión sobre urbanismo e ordenación do territorio.
- b) Prestar asistencia e asesoramento aos concellos de Galicia para a elaboración do planeamento urbanístico e a xestión e execución do planeamento, a fin de implementar as políticas da paisaxe na planificación urbanística e territorial.
- c) Prestar apoio á consellaría competente en materia de urbanismo e ordenación do territorio.
- d) A recompilación e o tratamento da información do territorio galego, así como a produción cartográfica para as diferentes consellarías e organismos públicos da Comunidade Autónoma de Galicia, especialmente en materia agraria e de desenvolvemento rural.
- e) O apoio e o asesoramento á Xunta de Galicia en materia de paisaxe, e de colaboración e coordinación con outras administracións e sectores da sociedade.
- f) Delimitar as grandes áreas paisaxísticas sobre as que se desenvolverán os catálogos da paisaxe e elaborar os catálogos da paisaxe de Galicia.
- g) Formar, sensibilizar e concienciar á sociedade galega na necesidade de protexer e xestionar debidamente as nosas paisaxes.
- h) Avaliar o estado de conservación das paisaxes de Galicia, analizar as súas transformacións e previsible evolución e realizar estudos e propostas en materia de paisaxe.
- i) Promover a colaboración e a cooperación en materia de paisaxe, sobre todo mediante asistencia científica e técnica mutua, e intercambios de experiencias con fins de formación e información.
- j) O seguimento de iniciativas de investigación e difusión de coñecementos de ámbito estatal, europeo e internacional en materia de paisaxe.
- k) Fomentar o intercambio de información e experiencias, así como a asistencia científica e técnica mutua en materia de paisaxes transfronteirizas.

l) Elaborar cada catro anos un informe sobre o estado da paisaxe en Galicia, que a Xunta de Galicia presentará ao Parlamento de Galicia.

As funcións atribuídas ao Instituto de Estudos do Territorio entenderanse sen prexuízo das que lles correspondan aos órganos urbanísticos da Comunidade Autónoma.

Os estatutos do IET foron aprobado polo Decreto 244/2011, do 29 de decembro, que foi modificado, no que se refire as súas funcións, polo Decreto 14/2017, do 26 de xaneiro, polo que se aproba o Regulamento de ordenación da información xeográfica e da actividade cartográfica de Galicia.

#### Orzamento de ingresos. Instituto de Estudos do Territorio

Distribución económica								
Capítulos	2021	2021 Consolidable	2022	Variación 2022/2021C		Valor Relativo		
				Importe	%	2021	2022	
III Taxas, prezos e outros ingresos	1	1	1	0	-	-	-	
IV Transferencias correntes	2.349	2.349	2.370	21	0,9	64,2	42,3	
<b>OPERACIÓNS CORRENTES</b>	<b>2.350</b>	<b>2.350</b>	<b>2.371</b>	<b>21</b>	<b>0,9</b>	<b>64,3</b>	<b>42,4</b>	
VII Transferencias de capital	1.306	1.306	3.226	1.920	146,9	35,7	57,6	
<b>OPERACIÓNS DE CAPITAL</b>	<b>1.306</b>	<b>1.306</b>	<b>3.226</b>	<b>1.920</b>	<b>146,9</b>	<b>35,7</b>	<b>57,6</b>	
<b>TOTAL OPERACIÓNS NON FINANCEIRAS</b>	<b>3.656</b>	<b>3.656</b>	<b>5.597</b>	<b>1.941</b>	<b>53,1</b>	<b>100,0</b>	<b>100,0</b>	
<b>Total</b>	<b>3.656</b>	<b>3.656</b>	<b>5.597</b>	<b>1.941</b>	<b>53,1</b>	<b>100,0</b>	<b>100,0</b>	

(Miles de Euros)

#### Orzamento de gastos. Instituto de Estudos do Territorio

Distribución económica								
Capítulos	2021	2021 Consolidable	2022	Variación 2022/2021C		Valor Relativo		
				Importe	%	2021C	2022	
I Gastos de persoal	2.224	2.224	2.269	44	2,0	60,9	40,5	
II Gastos en bens correntes e servizos	88	84	64	-19	-22,9	2,3	1,2	
IV Transferencias correntes	38	38	38	0	-	1,0	0,7	
<b>OPERACIÓNS CORRENTES</b>	<b>2.350</b>	<b>2.346</b>	<b>2.371</b>	<b>25</b>	<b>1,1</b>	<b>64,2</b>	<b>42,4</b>	
VI Investimentos reais	960	960	905	-54	-5,7	26,3	16,2	
VII Transferencias de capital	347	347	2.321	1.974	569,7	9,5	41,5	
<b>OPERACIÓNS DE CAPITAL</b>	<b>1.306</b>	<b>1.306</b>	<b>3.226</b>	<b>1.920</b>	<b>146,9</b>	<b>35,8</b>	<b>57,6</b>	
<b>TOTAL OPERACIÓNS NON FINANCEIRAS</b>	<b>3.656</b>	<b>3.652</b>	<b>5.597</b>	<b>1.945</b>	<b>53,3</b>	<b>100,0</b>	<b>100,0</b>	
<b>Total</b>	<b>3.656</b>	<b>3.652</b>	<b>5.597</b>	<b>1.945</b>	<b>53,3</b>	<b>100,0</b>	<b>100,0</b>	

(Miles de Euros)

### INSTITUTO GALEGO DE VIVENDA E SOLO

O Instituto Galego de Vivenda e Solo (IGVS) é un organismo autónomo creado pola Lei 3/1988, do 27 de abril, ao que lle corresponde a realización da política de solo e vivenda da Xunta de Galicia. O IGVS adscíbese á Consellería de Medio Ambiente, Territorio e Vivenda,

segundo o Decreto 130/2020, do 17 de setembro, polo que se fixa a estrutura orgánica das vicepresidencias e das consellerías da Xunta de Galicia.

O Instituto Galego de Vivenda e Solo exerce as competencias e funcións que a continuación se indican:

- En xeral correspóndenlle as competencias e funcións en materia de política de vivenda, favorecendo o acceso dos cidadáns ao dereito, constitucionalmente garantido, dunha vivenda digna e adecuada.
- O fomento das actuacións de rehabilitación do patrimonio e arquitectónico en materia de vivenda tanto rural como urbana.
- A creación de solo residencial e de equipamentos acorde coas necesidades de asentamento da poboación.
- A proposta de disposicións para o establecemento, desenvolvemento e xestión da política en materia de solo empresarial da Comunidade Autónoma de Galicia, así como a súa execución e avaliación.
- A planificación, desenvolvemento e xestión do solo empresarial no ámbito autonómico. A elaboración, promoción e xestión de plans e programas de promoción, adquisición e posta no mercado do solo empresarial que incentiven o asentamento de empresas, a dinamización económica e o equilibrio territorial.

Estas competencias e funcións relacionadas de xeito xenérico son consecuencia de sucesivas transferencias, que de seguido tamén se relacionan:

- Patrimonio arquitectónico, control de calidade na edificación e vivenda: o Real decreto 1926/1985, do 11 de setembro, dispón o traspaso de funcións e servizos na materia. A asunción e asignación lévase a cabo mediante Decreto 230/1985, do 24 de outubro.
- Sociedade estatal de promoción e equipamento do solo (SEPES): polo Real decreto 213/1986, do 10 de xaneiro, foron traspasadas á comunidade autónoma as participacións accionariais, e as funcións inherentes ás mesmas, que SEPES ostentaba en Xestur Coruña, Xestur Lugo e Solo Urbano de Pontevedra.
- Real decreto 2498/1983, do 20 de xullo, sobre traspaso de funcións e servizos do Estado á Comunidade Autónoma de Galicia en materia de vivenda rural. Funcións asumidas e asignadas polo Decreto 152/1983, do 11 de outubro.
- Real decreto 1461/1989, do 1 de decembro, sobre ampliación de medios adscritos aos servizos da administración do Estado traspasados á Comunidade Autónoma de Galicia en materia de patrimonio arquitectónico, control da calidade da edificación e vivenda.

### Orzamento de ingresos. Instituto Galego da Vivenda e Solo

Distribución económica								
Capítulos	2021	2021 Consolidable	2022	Variación 2022/2021C		Valor Relativo		2022
				Importe	%	2021	2022	
III Taxas, prezos e outros ingresos	1.175	1.175	1.225	50	4,2	1,2	1,0	
IV Transferencias correntes	20.420	20.420	20.956	535	2,6	21,3	17,0	
V Ingresos patrimoniais	4.020	4.020	4.165	145	3,6	4,2	3,4	
<b>OPERACIÓNS CORRENTES</b>	<b>25.615</b>	<b>25.615</b>	<b>26.346</b>	<b>730</b>	<b>2,9</b>	<b>26,7</b>	<b>21,3</b>	
VI Alleamento de investimentos reais	4.850	4.850	8.200	3.350	69,1	5,0	6,6	
VII Transferencias de capital	65.549	65.549	88.996	23.447	35,8	68,2	72,0	
<b>OPERACIÓNS DE CAPITAL</b>	<b>70.399</b>	<b>70.399</b>	<b>97.196</b>	<b>26.797</b>	<b>38,1</b>	<b>73,3</b>	<b>78,6</b>	
<b>TOTAL OPERACIÓNS NON FINANCEIRAS</b>	<b>96.014</b>	<b>96.014</b>	<b>123.541</b>	<b>27.527</b>	<b>28,7</b>	<b>100,0</b>	<b>100,0</b>	
VIII Activos financeiros	40	40	40	0	-	-	-	
<b>TOTAL OPERACIÓNS FINANCEIRAS</b>	<b>40</b>	<b>40</b>	<b>40</b>	<b>0</b>	<b>-</b>	<b>-</b>	<b>-</b>	
<b>Total</b>	<b>96.054</b>	<b>96.054</b>	<b>123.581</b>	<b>27.527</b>	<b>28,7</b>	<b>100,0</b>	<b>100,0</b>	

(Miles de Euros)

### Orzamento de gastos. Instituto Galego da Vivenda e Solo

Distribución económica								
Capítulos	2021	2021 Consolidable	2022	Variación 2022/2021C		Valor Relativo		2022
				Importe	%	2021C	2022	
I Gastos de persoal	9.833	9.833	10.098	265	2,7	10,2	8,2	
II Gastos en bens correntes e servizos	4.605	4.580	4.531	-50	-1,1	4,8	3,7	
IV Transferencias correntes	11.177	11.177	11.717	540	4,8	11,6	9,5	
<b>OPERACIÓNS CORRENTES</b>	<b>25.615</b>	<b>25.590</b>	<b>26.346</b>	<b>755</b>	<b>3,0</b>	<b>26,7</b>	<b>21,3</b>	
VI Investimentos reais	32.860	32.850	34.663	1.813	5,5	34,2	28,0	
VII Transferencias de capital	37.039	37.039	62.033	24.994	67,5	38,6	50,2	
<b>OPERACIÓNS DE CAPITAL</b>	<b>69.899</b>	<b>69.889</b>	<b>96.696</b>	<b>26.807</b>	<b>38,4</b>	<b>72,8</b>	<b>78,2</b>	
<b>TOTAL OPERACIÓNS NON FINANCEIRAS</b>	<b>95.514</b>	<b>95.479</b>	<b>123.041</b>	<b>27.562</b>	<b>28,9</b>	<b>99,4</b>	<b>99,6</b>	
VIII Activos financeiros	540	540	540	0	-	0,6	0,4	
<b>TOTAL OPERACIÓNS FINANCEIRAS</b>	<b>540</b>	<b>540</b>	<b>540</b>	<b>0</b>	<b>-</b>	<b>0,6</b>	<b>0,4</b>	
<b>Total</b>	<b>96.054</b>	<b>96.019</b>	<b>123.581</b>	<b>27.562</b>	<b>28,7</b>	<b>100,0</b>	<b>100,0</b>	

(Miles de Euros)

## INSTITUTO GALEGO DE SEGURIDADE E SAÚDE LABORAL

O Instituto Galego de Seguridade e Saúde Laboral (ISSGA), creado pola Lei 14/2007, do 30 de outubro, é un organismo autónomo dos previstos nos artigos 68 e seguintes da Lei 16/2010, do 17 de decembro, de organización e funcionamento da Administración xeral e do sector público autonómico de Galicia que se configura como un órgano técnico en materia de prevención de riscos laborais, goza de personalidade xurídica de seu, autonomía funcional e plena capacidade de obrar.

O Decreto 130/2020, do 17 de setembro, polo que se fixa a estrutura orgánica das vicepresidencias e das consellerías da Xunta de Galicia adscribeo á Consellería de Emprego e Igualdade.

O obxecto do Isga é a xestión e a coordinación das políticas que nas materias de seguridade, hixiene e saúde laboral establezan os poderes públicos da comunidade autónoma para a mellora das condicións de traballo, co obxecto de eliminar ou reducir na orixe os riscos inherentes ao traballo, sen prexuízo das competencias directas da autoridade laboral neste ámbito e das competencias atribuídas a outros departamentos da Xunta de Galicia.

A súa actuación está vinculada á Estratexia Galega de Seguridade e Saúde no Traballo 2017-2020 (promogada para o 2021 e 2022, en tanto non se acorde cos axentes sociais un novo marco estratéxico en consonancia coa actual negociación da estratexia española e o recente marco estratéxico da Unión Europea en materia de seguridade e saúde no traballo); e, anualmente, ao Plan de actividades do Isga, froito do consenso da Xunta de Galicia, as organizacións empresariais e sindicais de ámbito autonómico.

#### Orzamento de ingresos. Instituto Galego de Seguridade e Saúde Laboral

Distribución económica							
Capítulos	2021	2021 Consolidable	2022	Variación 2022/2021C		Valor Relativo	
				Importe	%	2021	2022
IV Transferencias correntes	6.081	6.081	6.175	94	1,5	92,8	93,3
<b>OPERACIÓNS CORRENTES</b>	<b>6.081</b>	<b>6.081</b>	<b>6.175</b>	<b>94</b>	<b>1,5</b>	<b>92,8</b>	<b>93,3</b>
VII Transferencias de capital	472	472	442	-30	-6,4	7,2	6,7
<b>OPERACIÓNS DE CAPITAL</b>	<b>472</b>	<b>472</b>	<b>442</b>	<b>-30</b>	<b>-6,4</b>	<b>7,2</b>	<b>6,7</b>
<b>TOTAL OPERACIÓNS NON FINANCEIRAS</b>	<b>6.553</b>	<b>6.553</b>	<b>6.616</b>	<b>64</b>	<b>1,0</b>	<b>100,0</b>	<b>100,0</b>
<b>Total</b>	<b>6.553</b>	<b>6.553</b>	<b>6.616</b>	<b>64</b>	<b>1,0</b>	<b>100,0</b>	<b>100,0</b>

(Miles de Euros)

#### Orzamento de gastos. Instituto Galego de Seguridade e Saúde Laboral

Distribución económica							
Capítulos	2021	2021 Consolidable	2022	Variación 2022/2021C		Valor Relativo	
				Importe	%	2021C	2022
I Gastos de persoal	5.426	5.426	5.535	109	2,0	83,2	83,6
II Gastos en bens correntes e servizos	655	655	640	-15	-2,3	10,0	9,7
<b>OPERACIÓNS CORRENTES</b>	<b>6.081</b>	<b>6.081</b>	<b>6.175</b>	<b>94</b>	<b>1,5</b>	<b>93,2</b>	<b>93,3</b>
VI Investimentos reais	472	442	442	0	-	6,8	6,7
<b>OPERACIÓNS DE CAPITAL</b>	<b>472</b>	<b>442</b>	<b>442</b>	<b>0</b>	<b>-</b>	<b>6,8</b>	<b>6,7</b>
<b>TOTAL OPERACIÓNS NON FINANCEIRAS</b>	<b>6.553</b>	<b>6.523</b>	<b>6.616</b>	<b>94</b>	<b>1,4</b>	<b>100,0</b>	<b>100,0</b>
<b>Total</b>	<b>6.553</b>	<b>6.523</b>	<b>6.616</b>	<b>94</b>	<b>1,4</b>	<b>100,0</b>	<b>100,0</b>

(Miles de Euros)



## SERVIZO GALEGO DE SAÚDE

Foi creado pola Lei 1/1989, do 2 de xaneiro, coa finalidade de xestionar os recursos sanitarios dependentes da comunidade autónoma e de levar a cabo a coordinación de todos os servizos dese carácter existentes dentro do seu ámbito territorial. É un organismo autónomo, dotado de personalidade xurídica propia e plena capacidade para o cumprimento dos seus fins. Está adscrito á Consellería de Sanidade e réxese polo establecido na Lei 8/2008, do 10 de xullo, de Saúde de Galicia.

O ano 2022 no Servizo Galego de Saúde, virá marcado principalmente pola recuperación da normalidade na asistencia sanitaria trala pandemia da COVID-19.

Unha recuperación que, no eido da atención primaria, deberá vir acompañada do desenvolvemento efectivo do proceso de reforma iniciado no ano 2019, que foi diferido pola pandemia pero retomado en 2021 coa recuperación da actividade do Consello Técnico de Atención Primaria e o inicio da aplicación das transformacións recomendadas polo documento estratéxico 'Por unha atención primaria vertebradora do sistema público de saúde'.

Por outra banda, no eido da atención hospitalaria, a baixada da presión asistencial derivada da COVID-19 permitirá intensificar a execución do Plan de recuperación da actividade asistencial posto en marcha en abril de 2021 para recuperar os prazos de realización de intervencións cirúrxicas, consultas especializadas e probas previas á pandemia. A posta en marcha deste plan tivo un impacto xa visible nos datos de esperas medias do primeiro semestre de 2021, que lograron reducir os tempos medios de espera na sanidade pública galega respecto ao primeiro semestre de 2020 en preto de 40 días para probas diagnósticas, en máis de 30 para intervencións cirúrxicas e en 23 para primeiras consultas.

Neste contexto, o Sergas seguirá apostando por un claro compromiso cos dereitos de toda a cidadanía e as garantías reflectidas na Lei 12/2013, do 9 de decembro, de garantías de prestacións sanitarias que serán un pilar básico. Manter estas prestacións e seguir aumentando o número de persoas beneficiarias destes dereitos seguirán a ser unha esixencia irrenunciable. Tanto as instrucións previas, como a libre elección (médico de familia, pediatra, profesional de enfermería, hospital ou complexo hospitalario), o dereito a segunda opinión médica, así como a garantía de tempos máximos de acceso a atención sanitaria no ámbito hospitalario (en cirurxía, en consultas e probas). Nese sentido, en 2022 abordarase a revisión do Decreto 105/2017, do 28 de setembro, polo que se regula o sistema de garantía de tempos máximos de acceso ás prestacións sanitarias públicas, co obxecto de incrementar o número de patoloxías cubertas por este, dando cumprimento así a un dos compromisos expresados desde o comezo da lexislatura.

Por outra banda, a organización do Sergas enfocarase máis cara ás necesidades do paciente a través da progresiva consolidación de unidades multidisciplinares. En 2022 rematarase a tramitación comezada en 2021 da orde reguladora da creación, composición, organización e

funcionamento das unidades funcionais multidisciplinares de atención asistencial no Sergas. Con elas trátase de establecer un sistema ou modelo de organización dos recursos asistenciais que o Sergas pon a disposición da cidadanía máis eficaz, eficiente e completo, de xeito que, no caso de determinadas patoloxías ou problemas médicos que poida padecer unha persoa (paciente), estes sexan atendidos de xeito coordinado polos distintos servizos médicos que se considere preciso que interveñan.

En relación coa asistencia sanitaria á COVID-19, ademais de manter actualizados os protocolos clínicos de actuación ante novos casos, cómpre consolidar a actividade das unidades multidisciplinares posCOVID creadas nas sete áreas sanitarias e compostas por un equipo de profesionais de diversas disciplinas, nas que o núcleo duro está conformado por especialistas en atención primaria, medicina interna, pneumoloxía e enfermería. A través delas, aválanse e trátanse os efectos da patoloxía a medio e a longo prazo nas persoas que padeceron COVID-19.

Nesta recuperación da actividade sanitaria e reforma da mesma, o Sergas deberá actuar acompañado do consello e experiencia dos pacientes, incorporando a súa voz e visión para convertelos realmente no centro do sistema. Continuando o modelo de interlocución exitosa do Consello Asesor de Pacientes creado no ano 2011, no primeiro trimestre do ano 2019 completouse a constitución dos sete Consellos Asesores de Pacientes de Área previstos na modificación de Lei de Saúde de Galicia efectuada no ano 2018, dando cumprimento ao compromiso de maior participación social no ámbito sanitario e permitindo unha representación máis próxima e efectiva.

Tamén é relevante o papel que neste período pode ter a Escola Galega de Saúde para Cidadáns. Esta iniciativa leva desde novembro de 2009 funcionando como unha rede de xestión de coñecemento entre profesionais, pacientes, cidadáns, xestores sanitarios e expertos en procesos de saúde e de enfermidade.

Do mesmo xeito, a implantación da Estratexia de humanización da asistencia sanitaria é un reto transversal de mellora da atención das necesidades do paciente, que implica desde protocolizar a abordaxe da dor aguda no hospital, con procedementos específicos para o manexo da dor infantil ata o deseño dun novo modelo de vestimenta para as persoas hospitalizadas que compatibilice a funcionalidade cunha maior comodidade e respecto á intimidade do doente.

Afondarase no papel da sanidade pública como axente detector e preventivo das situacións de violencia de xénero. Unha vez publicado no ano 2016 o documento, 'Violencia de Xénero: procedemento de intervención en saúde' e, no 2020, o procedemento de 'Cribado e Atención en Saúde', seguirase reforzando a formación nesta materia para o persoal do sistema público de saúde.

En particular, no que ten a ver coa atención primaria, as principais prioridades son:

- Completar o desenvolvemento e implantación das accións do documento estratéxico e de xestión Por unha atención primaria vertebradora do sistema de saúde, establecendo unha visión para o fortalecemento da atención primaria en Galicia nos próximos anos.

- Completar a implantación das axendas de calidade dos profesionais de primaria, que posibilitan unha reorganización da actividade segundo as características de cada centro e melloran a xestión dos tempos. Unha vez pechados os documentos que definen as axendas de medicina e enfermería avanza, a través de grupos de traballo, na definición e implantación das axendas de calidade para odontólogos, hixienistas dentais, matronas e restantes categorías.

- Implantar sistemas de xestión da demanda en equipo que permitan desenvolver ata o máximo das súas capacidades legais as funcións das distintas categorías profesionais de atención primaria para unha mellor distribución da demanda.

- Dotar aos cadros de persoal con novas categorías que sirvan para paliar o déficit de persoal médico de familia, así como seguir reclamando do Goberno de España medidas estruturais e de choque para abordar esta situación de déficit de persoal, tales como a convocatoria extraordinaria de prazas MIR nesta categoría, a creación da especialidade de medicina de urxencias e emerxencias ou a flexibilización dos criterios de acreditación de unidades docentes de medicina familiar e comunitaria.

- Reforzar o papel de enfermería, desenvolvendo ao máximo o seu marco competencial para que deste xeito se poida ofertar á cidadanía o mellor servizo posible neste ámbito sanitario.

- Desenvolvemento dos plans locais de saúde, unha figura consagrada legalmente polo novo artigo 66 da Lei de Saúde de Galicia, que establece que "os equipos directivos dos centros de saúde elaborarán plans locais de saúde que definan prioridades na mellora da saúde comunitaria das súas zonas sanitarias", como un avance cara a un modelo de maior autonomía nos servizos de atención primaria e unha asistencia máis axustada ás peculiaridades da poboación e do territorio. Para dar cumprimento a este obxectivo, en 2021 publicouse o documento 'Plans locais de saúde para unha orientación comunitaria da atención primaria: Bases metodolóxicas para a súa elaboración' así como o Acordo do Consello de Dirección da Consellería de Sanidade, do 7 de xuño de 2021, sobre a provisión de postos de xefatura e coordinación no ámbito da atención primaria, que permite ás xerencias requirir a presentación dun proxecto de xestión vencellado á aprobación dun Plan local de saúde para a provisión dos postos de xefatura e coordinación dos servizos e unidades de atención primaria.

- Avance na implantación do modelo definido na Estratexia galega para a atención a persoas en situación de cronicidade, que centra a asistencia a estes pacientes na atención primaria e integra todos os programas que se veñen desenvolvendo nos últimos anos baixo un modelo de traballo innovador, orientado á satisfacción dos pacientes e tamén dos profesionais.

- Impulso e consolidación en atención primaria do modelo de teleseguimento de pacientes crónicos e agudos a través da plataforma tecnolóxica TELEA, avanzando no seu desenvolvemento.

to a través da integración, de forma automática, da información de todos os dispositivos clínicos do paciente tales como solucións cardioimplantables, bombas de infusión de insulina, hormonas de crecemento ou hemodiálise domiciliaria. Esta información será enviada automaticamente desde os propios dispositivos á historia clínica electrónica sen a necesidade de ter que realizar un rexistro manual da mesma, de tal xeito que o persoal sanitario poderá dispoñer de informes periódicos.

- Aplicación da actualización da Guía de coordinación e mobilización de recursos en urxencias extrahospitalarias, co fin de establecer os procedementos ou protocolos de actuación nese ámbito asistencial.

- Continuar coa actividade do Sistema de información sobre teratóxenos, servizo de información para profesionais do Servizo Galego de Saúde (persoal facultativo -medicina, farmacia...-, matronas/matróns e persoal de enfermaría), sobre os riscos teratoxénicos dos medicamentos e doutras exposicións ambientais, baseada fundamentalmente na elaboración de informes de avaliación e na divulgación científica.

- Avance na implementación da Guía técnica de abordaxe de disfuncións do solo pelviano feminino.

- Continuar coa promoción da lactación materna no ámbito de atención primaria.

No eido da atención hospitalaria, marcaranse as seguintes prioridades:

- Accesibilidade das prestacións sanitarias; á libre elección (médico de familia, pediatra, profesional de enfermería, hospital ou complexo hospitalario); a segunda opinión médica; e ao sistema de garantía de tempos máximos de acceso ás prestacións sanitarias públicas con especial atención á patoloxía oncolóxica (intervención cirúrxica, primeiras consultas e probas diagnósticas). Continuarase coas seguintes vías rápidas de cancro implantadas: mama, colon, pulmón, próstata, vexiga, cabeza e colo e melanoma e oncohematoloxía.

- Continuar na definición e implantación de procesos asistenciais integrados (PAI) naquelas patoloxías ou enfermidades crónicas que, pola seu especial impacto asistencial ou social, requiran unha abordaxe máis individualizada.

- A xestión da lista de espera por prioridade diagnóstica e xestión da demora media para primeiras consultas de enfermidade e de probas diagnósticas; seguirase potenciando a cirurxía maior ambulatoria e desenvolvendo o Plan de recuperación de actividade aprobado en abril de 2021.

- O desenvolvemento de sistemas de atención máis eficaces: potenciando a consulta telefónica ou por videochamada, as consultas non presenciais (e-consulta) ou o programa Conecta-72, como complemento á atención presencial. Potenciar os servizos a través das novas tecnoloxías da información e a comunicación e as diversas canles (teléfono, web, sms).

- No tocante á mellora da eficiencia da atención presencial, continuar coa "consulta de alta resolución", cunha visita única, resolvendo nun mesmo día, para os procesos seleccionados, as consultas, exploracións e probas necesarias.

- Desenvolvemento da Estratexia galega en enfermidades raras aprobada no ano 2021, consolidando o Rexistro galego de pacientes con enfermidades raras (RERGA) e o funcionamento da Comisión Galega de Enfermidades Raras creados na pasada lexislatura e poñendo en marcha as tres unidades multidisciplinares de referencia comprometidas na Estratexia.

- A hospitalización a domicilio como asistencia sanitaria de complexidade hospitalaria prestada no domicilio do paciente por un profesional/unidade sanitaria de atención hospitalaria en réxime de internamento/ingreso domiciliario. No ano 2019 foi aprobada a Estratexia HADO 2019-2023 e a implantación progresiva deste plan será o principal obxectivo, unha vez aprobada en 2021 a creación da categoría estatutaria de persoal médico de hospitalización a domicilio do Servizo Galego de Saúde.

- Continuar no traballo de elaboración do Plan Estratéxico Oncohematolóxico, trala constitución en 2021 do grupo de traballo que está a analizar os datos e elaborar as bases dun documento para avanzar na mellora dos procesos de atención ao paciente oncolóxico en Galicia, abordar de forma multidisciplinar as actuacións asistenciais, preventivas e de mellora da calidade para diminuír a morbimortalidade do cancro así como a súa incidencia. O obxectivo é dispoñer dun instrumento de planificación e xestión encamiñado a homoxeneizar os recursos asistenciais, físicos e tecnolóxicos. Entre as súas prioridades atópase: implantación e desenvolvemento de circuítos asistenciais comúns que faciliten o acceso ás consultas e probas hospitalarias, homoxeneizar o acceso ás terapias farmacolóxicas e non farmacolóxicas (incluíndo a radioterapia), avanzar na medida de resultados en saúde como indicadores de efectividade e seguridade dos tratamentos.

- Aprobar o Plan Estratéxico de Terapia Celular Avanzada, cumprindo o mandato do Parlamento de Galicia. Consolidaranse os avances efectuados na incorporación das terapias Car-T en Galicia para a súa administración nos centros hospitalarios propios e en seguir dando pasos para desenvolver o centro de fabricación propia de medicamentos Car-T académicos, e outras terapias celulares avanzadas en Galicia cuxa creación xa foi acordada mediante un convenio asinado en 2021 coa Universidade de Santiago de Compostela para instalar este centro en instalacións da universidade (para o que xa se licitou o contrato de obras) e para a constitución dunha Unidade de Investigación onde participará conxuntamente o persoal do novo centro CAR-T, grupos de investigación do sistema universitario de Galicia, ademais doutros institutos e organismos de investigación sanitaria. Por outra banda, traballar na posta en marcha dun centro de protonterapia na comunidade autónoma.

- Comezar a elaboración dun Plan galego de demencias para homoxeneizar os recursos para as distintas patoloxías relacionadas coa demencia e a coordinar os niveis asistenciais para a axilización dos procedementos.

- Continuar a mellorar os coidados paliativos: continuar favorecendo a permanencia do paciente no seu ámbito (domicilio). Coidados paliativos de forma transversal dentro do sistema sanitario de Galicia, implicando a todos os servizos hospitalarios e de atención primaria nunha atención de calidade nos coidados ao final da vida a toda a cidadanía de Galicia.

- Seguir a modernizar os sistemas corporativos de información sanitaria hospitalarios e de atención primaria, seguir cos controis de calidade (normalización e codificación) para obter o seu máximo rendemento. Cadro de mandos corporativos para monitorización da actividade e atención sanitaria.

- Continuar coa modernización e mellora da historia clínica electrónica, desenvolvendo a evolución da HCE por procesos (HCEPRO). Unha vez incorporado en 2021 o modulo de enfermería de atención primaria, tan necesario para a continuidade asistencial, cómpre completar a súa implementación e iniciar o proceso para desenvolve-lo en atención hospitalaria.

- Potenciación das novas tecnoloxías no seguimento dos pacientes, desenvolvendo novos perfís en Telea xa no ámbito hospitalario. Unha vez creados en 2021 os perfís de seguimento farmacolóxico en pacientes oncolóxicos, de enfermidade inflamatoria intestinal, de rehabilitación cardíaca, de coidados paliativos e HADO, entre outros, cómpre avanzar en perfís como o de autocontrol do tratamento anticoagulante oral e iniciar unha transformación do sistema, xa consolidado, para avanzar cara a perfís máis individualizados por paciente.

- Crearemos unha infraestrutura que permita o tratamento dos datos anonimizados dos pacientes, de cara a un concepto transversal de centro sanitario único, permitíndolle o acceso aos profesionais, ben sexa para investigación ou para as súas labores clínicas. Para isto será fundamental o uso do big data e da intelixencia artificial. Ademais, a análise destes datos permitirá o deseño de novas políticas e incluso desenvolver modelos predictivos.

- Manter os programas de calidade e seguridade asistencial: programas de prevención relacionada coa asistencia sanitaria; programa Hixiene de mans; continuar co programa de Infección Zero nas Unidades de Críticos: Bacetriemia Zero, Neumonía Zero, Resistencia Zero e infección urinaria Zero (ITU-Zero); implantación e desenvolvemento do programa Desnutrición-zero. Implantación dos programas de optimización de antibióticos (PROA), acreditación dos centros hospitalarios, abordaxe na atención primaria. Consolidar a aplicación InNoCBR como programa corporativo para unha vixilancia homoxénea e sistemática que permita coñecer e comparar a súa incidencia e prevalencia para unha mellor prevención e control desta enfermidade. Continuar co Sistema de Notificación e Aprendizaxe para a Seguridade do Paciente (SINAPS). Continuar co desenvolvemento do código sepse en todos os centros hospitalarios galegos e continuar diminuindo a mortalidade por sepse grave e shock sistémico.

- Dentro da mellora da atención ás patoloxías tempo-dependentes, desenvolver o Plan de asistencia á anafilaxia en Galicia: código anafilaxia, aprobado en abril de 2021 co obxectivo de minimizar o tempo transcorrido desde o inicio dos síntomas ata a asistencia clínica e instauración

do tratamento indicado, incorporando o proceso asistencial de “vía rápida para o manexo da anafilaxia por veneno de heminópteros en adultos”.

- Continuar coa mellora da atención ao paciente con ictus (código ictus) co obxectivo principal de diminuír a morbilidade e as secuelas secundarias e continuar a reducir o tempo entre o inicio dos síntomas e o inicio do tratamento; mellorar o proceso asistencial integrado, así como o sistema de información asociado.

- Continuar coa rehabilitación do Dano Cerebral Adquirido (DCA) para atender as lesións súbitas no cerebro que producen diversas secuelas consecuencia dun ictus. Desenvolvemento o mapa de distribución de pacientes en rehabilitación deseñado no ano 2021. Rehabilitación das persoas que se encontran en estados vexetativos sen resposta e estados de mínima conciencia secundario a ictus isquémicos. Mellorar a rehabilitación das secuelas dun ictus en pacientes con alteracións motoras ou sensitivas producidas por un accidente vascular cerebral.

- Avanzar na posición punteira do Sergas respecto ao tratamento do párkinson, o tremor esencial e outros trastornos do movemento a través do desenvolvemento do uso do equipo de ultrasóns de frecuencia focalizado (HIFU) instalado en 2021 no sistema público galego, que se converteu así no primeiro sistema público de saúde de España en contar con esta tecnoloxía e ofrecer este tratamento.

- Consolidar o funcionamento dos equipos de cirurxía robotizada instalados en 2021 no Servizo galego de saúde, a través da aprobación da regulación do Comité clínico de cirurxía robótica para a normalización, coordinación e seguimento da utilización destes equipos entre as diferentes especialidades que farán uso dos mesmos.

- En consonancia co recollido no artigo 44 da Lei 5/2021, do 2 de febreiro, de impulso demográfico de Galicia, no referido á asistencia sanitaria á reprodución, o Servizo galego de saúde deberá adoptar, de xeito progresivo, medidas tendentes a que as persoas que necesiten da reprodución asistida como medio para ter descendencia poidan dispoñer de asistencia sanitaria e dos medios precisos para tal fin, garantindo en todo caso o tratamento de reprodución asistida a aquelas mulleres cuxos problemas de fertilidade veñan derivados dunha patoloxía. Así mesmo, desenvolverá campañas de información e sensibilización que fomenten as doazóns necesarias para os procesos de reprodución asistida.

- Incrementar a eficiencia da prestación farmacéutica proporcionada a través da rede pública aos pacientes externos, que ven crescendo nos últimos anos de xeito importante. En 2022 avanzarase cara a un sistema de dispensación de fármacos máis adaptado ás características do paciente e contando con todas as estruturas da rede pública, desde a farmacia hospitalaria ata as unidades de farmacia en atención primaria e a farmacia comunitaria.

No que ten a ver coas actuacións a realizar na saúde mental:

- A prioridade principal é a implantación das liñas estratéxicas marcadas no Plan galego de saúde mental posCOVID-19 2020-2024, continuando coa a execución dos máis de 80 millóns de euros cos que foi dotado e completando a incorporación de 229 novos profesionais neste eido trala incorporación da primeira metade deles a través da posta en marcha en 2021 de diversas unidades de saúde mental ambulatoria tanto para adultos como infanto-xuvenís, hospitais de día, reforzos dos equipos de atención domiciliaria ou programas de enlace.

- Desenvolver o vixente Plan de prevención do suicidio en Galicia e revisar os seus indicadores. Consolidar o funcionamento das unidades de prevención do suicidio existentes en Galicia, trala incorporación de cinco no ano 2021, así como a colaboración co tecido asociativo despois de convocar en 2021, por primeira vez, unha liña específica de subvencións para que as entidades sen ánimo de lucro no ámbito comunitario, desenvolvan programas de prevención e así axudar a sensibilizar e detectar situacións de risco. Desenvolverase o acordo adoptado en 2021 pola Comisión Interdepartamental en Materia de Educación e Saúde para crear un comité de traballo para desenvolver un programa de prevención universal do risco de suicidio no ámbito escolar para diminuír condutas autolíticas na mocidade. Ademais, finalizarase a tramitación do decreto que modifica a regulación dos órganos colexiados existentes en materia de prevención do suicidio para crear o Rexistro Galego de Tentativas Autolíticas.

- Establecer canles e coordinación estables coas consellerías con competencias en materia de asuntos sociais, educación e menores, para avanzar na atención ás persoas con trastorno mental en situación de dependencia e a atención as persoas que experimentan un trastorno mental nos dispositivos residenciais. Coordinación con Política Social para fixar criterios de adjudicación de prazas sociosanitarias en determinados casos.

- Actualización do catálogo de programas asistenciais na rede de centros de atención a persoas con trastornos aditivos, actualizando os programas e procedementos en virtude dos cales se prestan os programas de apoio á inserción social e aos programas de asistencia sanitaria dirixidos a mulleres e a persoas con adicións comportamentais (TICs e Ludopatías).

Finalmente, no tocante á atención sociosanitaria as prioridades principais son:

- Desenvolver a Estratexia Galega para a Atención a Persoas en situación de Cronicidade para adaptar a organización do noso sistema sanitario á situación sociodemográfica de Galicia, con dinámicas de traballo que favorezan unha atención sociosanitaria integral, cunha visión global das persoas e unha perspectiva temporal ampla. Os obxectivos desta estratexia son: evitar a progresión da cronicidade cara a estadios máis complexos; manter e/ou mellorar o estado funcional da/do paciente axustado ás súas condicións vitais e engadir valor na atención a estes pacientes.

- Avanzar na coordinación con Política Social para culminar os traballos de deseño do novo modelo de mellora da calidade da atención sanitaria das persoas que habitan nunha residencia de maiores, tanto no relativo á súa asistencia continuada polos equipos de atención primaria, como



na atención farmacéutica ou na adaptación da atención hospitalaria de agudos ás características e necesidades das persoas residentes.

- Continuar potenciando a relación entre traballo social de primaria e hospitalaria e promover a coordinación interdepartamental para potenciar a atención comunitaria en atención primaria, nomeadamente cos programas comunitarios que faciliten a inclusión social: atención a refuxiados, ao pobo xitano, etc.

Estes avances na prestación sanitaria requiren dunha xestión eficiente dos recursos humanos cos que conta o Sergas, así como as reformas precisas para garantir aos profesionais unhas condicións e un entorno de traballo no que poidan desenvolver a súa labor coas máximas garantías á súa disposición.

Neste sentido, as prioridades da política de recursos humanos do Sergas para o ano 2022 pasan por:

- Estabilidade no emprego: continuarase co desenvolvemento das ofertas públicas de emprego para dar resposta ás necesidades asistenciais e organizativas identificadas como prioritarias polo Servizo Galego de Saúde, con especial atención aos ámbitos asistenciais cunha maior demanda de efectivos como a medicina de familia, pediatría de atención primaria, medicina de urxencias e especialidades como medicina intensiva, medicina interna ou pneumoloxía. Está previsto que no ano 2022 se executen as probas selectivas para cubrir 680 prazas de persoal estatutario correspondentes ás categorías de facultativo/a especialista de área de varias especialidades así como categorías de logopeda, terapeuta ocupacional, cociñeiro/a, pinche, calefactor/a, condutor/a, costureiro/a, electricista, fontaneiro/a, lavandei/a, mecánico/a, pasador/a de ferro, técnico/a especialista de sistemas e tecnoloxías da información, técnico/a superior de sistemas e tecnoloxías da información, técnico/a de xestión de sistemas e tecnoloxías da información, telefonista, traballador/a social e técnico/a en farmacia; esta última pola quenda de discapacidade intelectual. Presentaron a súa inscrición nestes procesos selectivos preto de 14.000 aspirantes.

- Adaptaranse os futuros procesos selectivos ao resultado da tramitación nas Cortes Xerais do proxecto de lei de medidas urxentes para a redución da temporalidade no emprego público (procedente do Real decreto-lei 14/2021, do 6 de xullo), que pode afectar de xeito decisivo á situación dun importante número de profesionais interinos. Despexada esta situación, o Sergas estaría en condicións de proceder a unha nova convocatoria de probas selectivas para a cobertura dun total de 1.831 prazas correspondentes aos decretos de oferta de 2020 e 2021 das categorías de enfermería, enfermería especialista, médico/a de familia, odontólogo/a e pediatra de atención primaria, médico/a coordinador/a do O6I, fisioterapeuta, grupos auxiliar, de xestión e técnico da función administrativa, celador/a, enxeñeiro/a técnico/a, técnico/a superior en dietética e técnico/a superior en documentación sanitaria.

- Redución da temporalidade: transcorridos 3 anos de nomeamentos de continuidade consolidarase o emprego de 86 prazas e continuarase con novos nomeamentos de continuidade e

a súa extensión coa fin de reducir a temporalidade. Tamén compre destacar a dotación adicional de 982 prazas para estabilización de persoal que permitirán incrementar o cadro de persoal e reducir a temporalidade con 409 prazas de persoal facultativo especialista de área e 573 prazas para persoal de enfermería e de xestión e servizos.

- Negociación dun novo pacto de selección temporal con novas medidas adaptadas ás necesidades asistenciais e ao déficit nalgunhas especialidades. Trala entrada en vigor do primeiro pacto de selección temporal de persoal facultativo especialista de área formalizaranse novas convocatorias para dar entrada ao novo persoal formado. O novo pacto, que incluírá por primeira vez a todas as categorías profesionais que traballan na sanidade pública, recollerá méritos específicos por dispoñibilidade continuada, cunha puntuación adicional específica nos baremos por esta dispoñibilidade, premiando así a aqueles profesionais que se incorporan á prestación de servizos cada vez que son chamados polo Servizo Galego de Saúde, recoñecendo de esta forma a súa colaboración. Así tamén, puntuarase os servizos durante a pandemia .

- Para paliar o déficit de persoal médico, incorporaranse tamén novas categorías específicas para atención primaria aproveitando ao máximo a marxe de actuación do ordenamento xurídico. Estas novas categorías terán condicións de traballo específicas e un sistema de acceso mediante concurso de méritos que permita atraer a especialistas novos.

- Novas prazas: no ámbito de atención primaria dotaranse 109 prazas adicionais para reforzar a actividade asistencial con farmacéuticos/as e persoal de enfermería. Reforzarase ao persoal médico con persoal farmacéutico de atención primaria con 28 prazas novas nos orzamentos e con persoal de enfermería, sumando 81 prazas adicionais ás xa previstas no Plan de atención primaria para continuar avanzando cara a equilibrar as ratios 1/1 médica/o/ enfermeira/o. Sumadas estas prazas ás previstas nos plans de saúde mental, atención primaria e HADO suporían un incremento de 1226 prazas.

- Potenciar a cobertura dos postos de traballo en centros con dificultades de persoal. Nos baremos de méritos dos procesos selectivos das categorías/especialidades de persoal licenciado sanitario con indispoñibilidade de profesionais, manterase a inclusión da puntuación específica pola prestación de servizos nos hospitais comarcais de difícil cobertura e centros sanitarios illados do sistema público de saúde de Galicia. Esta prestación de servizos será valorada tamén no recoñecemento dos graos de carreira profesional.

- Continuidade das convocatorias anuais de concursos de traslados. A pesar da situación, os procedementos de mobilidade voluntaria, de carácter aberto e permanente, teñen seguido celebrándose cada ano a efectos de facilitar aos profesionais novos destinos próximos as súas localidades de residencia e/ou con maiores expectativas de desenvolvemento profesional e, ao tempo facilitar a conciliación da vida familiar, con medidas adicionais de puntuación en servizos prestados en zonas illadas ou comarcas de difícil cobertura.

- Retención do talento continuando coa política de flexibilizar a idade de xubilación, permitindo aos profesionais continuar no servizo activo máis aló do cumprimento dos 65 anos en todas as categorías/especialidades e con medidas de captación de novos profesionais para postos asistenciais que requiran unha especial cualificación ou responsabilidade, desenvolvendo accións específicas neste ámbito.

- Formación especializada: para o ano 2022 Galicia incrementou en máis do 10% as prazas ofertadas con un crecemento en 5 anos de 176 prazas. Avanzarase na tramitación do decreto que regula esta formación e na mellora das condicións dos titores e xefes de estudio así como colaboradores docentes.

- Adaptación dos recursos existentes ás necesidades asistenciais da poboación a través de medidas de reordenación de efectivos para garantir a continuidade asistencial, sen menoscabo dos dereitos dos profesionais recoñecidos no marco normativo vixente e impulso da especialización en enfermería.

- Seguirase a fomentar un sistema retributivo baseado na valoración do cumprimento de obxectivos, na avaliación do rendemento, na elección do paciente e na calidade asistencial no sistema público, mantendo o sistema de carreira profesional para todos os colectivos de persoal estatutario do Sergas como recoñecemento á súa achega na mellora dos servizos sanitarios públicos. Este recoñecemento supón un avance na especialización dos recursos humanos e na definición dun mapa de competencias para a mellora das habilidades e actitudes dos profesionais en beneficio da atención dos usuarios do servizo público. Ademais, en 2022 completárase o aboamento do 100% dos importes derivados da resolución en 2021 do recoñecemento de novos graos de carreira profesional, o que supón un incremento retributivo que ronda o 6% para máis de 14.000 profesionais.

- Darase un pulo as novas tecnoloxías da información e na xestión do persoal, propiciando a permanente actualización das aptitudes dos profesionais mediante o establecemento de accións formativas adaptadas ás necesidades da organización. Continuarase impulsando a maior dixitalización posible dos procesos de contratación do Sergas, facendo que sexa un proceso totalmente electrónico, dende a inscrición dos procesos selectivos, a baremación automática de méritos, sinatura do contrato por parte do profesional dende a súa propia casa, o concurso de traslados aberto e permanente e a solicitude electrónica dos graos de carreira profesional.

- Continuarase a consolidar e avanzar na mellora da biblioteca virtual "Bibliosaúde" e seguir a desenvolver a ferramenta electrónica SOPHOS. Desenvolverase a categoría de Bibliotecario/a.

- Continuarase desenvolvendo os principios da conciliación da vida familiar e laboral dos empregados públicos da saúde, facéndolos compatibles coas necesidades da atención permanente e continua da poboación galega. En particular, sobre protección á maternidade aplicarase o disposto na Lei 9/2016, do 26 de decembro, de medidas fiscais e administrativas, como medida de protección á maternidade, paternidade e risco durante o embarazo ou durante a lactación,

trala ampliación efectuada en 2021 dos supostos a adaptación de posto co dereito a percibir a media das retribucións aboadas o ano anterior en concepto de atención continuada por gardas, noites e festivos e que continuarán aboándose neste ano 2022.

- Implantaranse as medidas previstas no I Plan de igualdade entre mulleres e homes no Servizo Galego de Saúde asinado o 13 de xullo do ano 2021, no que se define un conxunto ordenado de medidas específicas, adoptadas despois de ter realizado un diagnóstico de situación en distintas áreas da organización que comprenden a selección e promoción profesional, a política salarial, a formación, a ordenación do tempo de traballo e a conciliación así como situacións de especial protección como no caso de violencia de xénero.

Finalmente, é esencial para o Sergas neste novo contexto facer unha priorización intelixente dos seus investimentos en infraestruturas e tecnoloxía, aspirando ademais á obtención de fondos europeos de recuperación para o financiamento de proxectos estratéxicos para a sanidade pública.

Nese sentido, as prioridades en materia de dotación de infraestruturas, equipamentos e tecnoloxías son as seguintes:

- Mellora da atención primaria como eixo vertebrador do sistema sanitario reforzando a integración da primaria coa hospitalaria a través da dixitalización asistencial, coa implantación dunha historia clínica intelixente de apoio ao profesional na decisión e que integre a información que xeran os dispositivos a domicilio e os sistemas de diagnóstico por xenómica. Renovación dos sistemas de atención telefónica centralizados e despregue da teleconsulta médico-paciente.

- Aumento da capacidade asistencial da atención primaria con novos centros. Despois da finalización no ano 2021 da construción dos novos centros de saúde do Milladoiro, Pademe de Allariz, Melide, Narón, O Saviñao ou Bouzas (Vigo) e das reformas nos centros de As Pontes, Mugar dos, Ribeira ou Bertamiráns, neste ano 2022 dótase a partida para infraestruturas de atención primaria co obxectivo de desenvolver a finalización dos Centros Integrals de Saúde de Lugo e Lalín, o inicio das obras dos de Vigo (Olimpia Valencia) e Ourense. Asemade, avanza nos procesos para dotar de novos centros de saúde aos concellos de Antas de Ulla, Abegondo, A Coruña (Santa Lucía), A Rúa, Moaña, Santiago de Compostela (Conxo), Soutomaior ou Vilagarcía de Arousa e para concluír as reformas dos do Porriño, Amoia e Ribadavia.

- Comezase a desenvolver o Plan de infraestruturas de atención primaria, con fondos para comezar a licitar proxectos naqueles concellos prioritarios para o Sergas e nos que se dispoña de parcelas viables para construír novos centros.

- Mellora da humanización das infraestruturas de atención primaria, cunha partida específica para a instalación e reforma de sistemas de climatización e ventilación en centros de saúde para manter a calidade do aire e as condicións de temperatura e humidade dentro dos niveis aceptables, ao tempo que se garante a súa seguridade sanitaria para evitar que os propios sistemas

de climatización puideran ser unha fonte de contaminación e infeccións. Instalaranse ademais sistemas de alta eficiencia enerxética.

- Dotarase de mobiliario clínico e xeral así como de equipamento electromédico aos centros de saúde cuxas obras finalicen en 2022.

- Achegamento do sistema sanitario ao domicilio do paciente: desenvolvemento de asistentes virtuais de saúde para autocontrol, apps seguras que permitan a interacción da cidadanía co sistema de saúde, evolución do sistema de notificación do Sergas para información cidadá a través de medios como SMS ou correo electrónico.

- En particular, no eido hospitalario continuarase cos avances experimentados no ano 2021 en Ferrol (cun avance decidido das obras do Plan Director), en Pontevedra (co inicio das obras de ampliación), na Coruña (co inicio das obras fa fase 0 e a adxudicación do proxecto da fase I), en Ourense (coa licitación da construción do novo edificio e da reforma do materno-infantil e a licitación dos proxectos de nova UCI e nova unidade de medicina nuclear), en Santiago (coa posta en marcha da nova unidade de ictus, a adxudicación das obras da UCI e da reforma da farmacia) ou en Vigo (co remate das obras das envolventes do hospital Meixoeiro e a adxudicación das obras de climatización).

Así, en 2022 contéplanse fondos para continuar as ampliacións dos hospitais da Coruña, Pontevedra, Ourense e Ferrol así como para iniciar os proxectos das seguintes fases dos dous últimos. Do mesmo xeito, incorpórase dotación para iniciar a ampliación do CHUS compostelán, unha vez finalizado o seu trámite urbanístico e para a reforma de diversas unidades do Hospital Álvaro Cunqueiro de Vigo.

Dótase tamén a continuación da execución dos plans directores dos hospitais de Ferrol, Ourense e A Mariña e a execución de obras de ampliación, reforma e equipamento nos hospitais de Santiago, Vigo, Salnés, Monforte, Barbanza, Verín e Valdeorras.

- No referente aos hospitais comarcais, increméntanse as actuacións en todos eles en consonancia coa importancia que recibiron na última reforma da Lei de saúde como hospitais de referencia do seu distrito sanitario. Así, dótase de recursos para:

Licitación da segunda fase do Plan Director do Hospital de A Mariña, tras rematar en 2021 as obras de eficiencia enerxética.

Licitación do Plan Director do Hospital de Monforte, tras rematar en 2021 a obra de implantación do hospital de día onco-hematolóxico-polivalente e ampliación da farmacia.

Execución da reforma da sala de endoscopias e inicio do proxecto para unha nova unidade de hospitalización no Hospital da Barbanza.

Execución da obra de dotación dunha zona de esterilización no bloque cirúrxico no Hospital do Salnés licitada no 2021.

Execución da obra da ampliación de urxencias-PAC e actuacións de mellora de eficiencia enerxética no Hospital de Verín licitada no 2021.

Execución das obras de reforma da zona de consultas externas e de reforma das áreas de Farmacia, Cirurxía Maior Ambulatoria e Hospital de Día iniciadas no 2021 no Hospital de Valdeorras.

Desenvolvemento do proxecto de reforma das urxencias do hospital Virxe da Xunqueira de Cee licitado no 2021.

- Mellora da capacidade diagnóstica e terapéutica: desenvolverase a licitación dos equipamentos de tecnoloxía sanitaria que corresponden ao Sergas trala concorrència ao Plan InvEAT desenvolvido polo Ministerio de Sanidade, co obxectivo de proceder á renovación das actuais resonancias, TACs, PETs, Gammacámaras, aceleradores lineais, salas de hemodinámica, equipos de braquiterapia e de angiografía do sistema hospitalario público galego, así como de incorporar novos TACs, resonancias, gammacámaras, PETs e diversas salas de hemodinámica e equipos de braquiterapia e angiografía.

- Continuar desenvolvendo o plan de renovación e modernización de equipamentos sanitarios iniciado en 2021 coa incorporación do equipo HIFU, 37 equipos radiocirúrxicos e a licitación de ecógrafos para os servizos de radioloxía e urxencias. Continuarase coa renovación dos equipos de ecografía co fin de actualizalos ás novas técnicas e tecnoloxías como ferramentas de axuda ao diagnóstico mediante intelixencia artificial e completarse a renovación dos bloques cirúrxicos coa contratación de estacións de quirófano, mesas, lámpadas ou torres de laparoscopia.

- Unha vez finalizada a primeira fase de robotización do bloque cirúrxico, coa adquisición no ano 2021 de sete sistemas cirúrxicos robotizados para facilitar as operacións de cirurxía minimamente invasiva, continuarase no 2022 coa adquisición de brazos robotizados destinados á asistencia ao cirurxián en cirurxías específicas, así como garantindo a subministración de material funxible necesario para as intervencións realizadas co sistema de cirurxía robótica guiada polo robot Da Vinci.

- Avanzar no desenvolvemento ou renovación dos plans de eficiencia enerxética nas áreas sanitarias do Servizo Galego de Saúde incorporando un maior volume de enerxía fotovoltaica e xerada por biomasa dentro do mix de consumo enerxético do Servizo Galego de Saúde.

- Homoxeneizar a xestión de residuos nas áreas sanitarias co inicio da execución do primeiro contrato centralizado, adxudicado en maio do 2021, que permitirá acadar un tratamento máis sustentable co medio ambiente e minimizar os riscos que a segregación, manipulación, transporte, almacenamento e eliminación dos residuos poida xerar nas persoas directamente expostas a eles, así como na saúde pública.

- Aprobar o plan estratéxico de mantemento electromédico elaborado no ano 2021.
- Continuar coa homoxeneización dos criterios de adquisición e xestión das aplicacións de mantemento técnico e control de instalacións.
- Avanzar no desenvolvemento da aplicación informática de xestión do mantemento (XMAO) e integrar os ámbitos de mantemento e inventario patrimonial.
- Consolidar e actualizar os stocks estratéxicos de material de protección e diagnóstico de COVID-19.
- Seguir consolidando e actualizando os indicadores de eficiencia da plataforma loxística - áreas sanitarias do Servizo Galego de Saúde previos á crise do COVID-19: automatización de necesidades, cobertura de existencias operativas, etc.
- Progresar na minoración das incidencias nas compras ás empresas provedoras incrementando a porcentaxe de intercambio electrónico de datos nas transaccións e a automatización e colaboración nas actividades de catalogación.
- Avanzar coa homoxeneización de produtos sanitarios consumidos nas áreas sanitarias do Servizo Galego de Saúde.
- Aumentar a eficiencia dos grupos de traballo de asesoramento e consultaría ás compras centralizadas de produtos sanitarios e implantes, tralos avances efectuados no ano 2021.
- Seguir a desenvolver o sistema de compras integradas do Servizo Galego de Saúde dun xeito máis eficiente e prazos de xestión máis curtos.
- Avanzar co desenvolvemento da contratación electrónica e posta en marcha dos sistemas dinámicos de contratación.

### Orzamento de ingresos. Servizo Galego de Saúde

Distribución económica								
Capítulos	2021	2021 Consolidable	2022	Variación 2022/2021C		Valor Relativo		
				Importe	%	2021	2022	
III Taxas, prezos e outros ingresos	63.807	63.807	61.490	-2.317	-3,6	1,4	1,4	
IV Transferencias correntes	4.097.796	4.097.796	4.106.775	8.979	0,2	91,4	91,4	
V Ingresos patrimoniais	100	100	100	0	-	-	-	
<b>OPERACIÓNS CORRENTES</b>	<b>4.161.703</b>	<b>4.161.703</b>	<b>4.168.365</b>	<b>6.662</b>	<b>0,2</b>	<b>92,8</b>	<b>92,7</b>	
VII Transferencias de capital	323.142	323.142	325.927	2.785	0,9	7,2	7,3	
<b>OPERACIÓNS DE CAPITAL</b>	<b>323.142</b>	<b>323.142</b>	<b>325.927</b>	<b>2.785</b>	<b>0,9</b>	<b>7,2</b>	<b>7,3</b>	
<b>TOTAL OPERACIÓNS NON FINANCEIRAS</b>	<b>4.484.845</b>	<b>4.484.845</b>	<b>4.494.292</b>	<b>9.448</b>	<b>0,2</b>	<b>100,0</b>	<b>100,0</b>	
VIII Activos financeiros	650	650	650	0	-	-	-	
<b>TOTAL OPERACIÓNS FINANCEIRAS</b>	<b>650</b>	<b>650</b>	<b>650</b>	<b>0</b>	<b>-</b>	<b>-</b>	<b>-</b>	
<b>Total</b>	<b>4.485.495</b>	<b>4.485.495</b>	<b>4.494.942</b>	<b>9.448</b>	<b>0,2</b>	<b>100,0</b>	<b>100,0</b>	

(Miles de Euros)

### Orzamento de gastos. Servizo Galego de Saúde

Distribución económica								
Capítulos	2021	2021 Consolidable	2022	Variación 2022/2021C		Valor Relativo		
				Importe	%	2021C	2022	
I Gastos de persoal	1.906.620	1.791.404	1.906.799	115.395	6,4	42,3	42,4	
II Gastos en bens correntes e servizos	1.352.360	1.257.007	1.340.007	83.001	6,6	29,7	29,8	
IV Transferencias correntes	870.806	860.543	889.641	29.098	3,4	20,3	19,8	
<b>OPERACIÓNS CORRENTES</b>	<b>4.129.786</b>	<b>3.908.953</b>	<b>4.136.448</b>	<b>227.495</b>	<b>5,8</b>	<b>92,4</b>	<b>92,0</b>	
V Fondo de continxencia	31.917	31.917	31.917	0	-	0,8	0,7	
VI Investimentos reais	317.472	284.472	323.082	38.611	13,6	6,7	7,2	
VII Transferencias de capital	5.670	5.670	2.845	-2.825	-49,8	0,1	0,1	
<b>OPERACIÓNS DE CAPITAL</b>	<b>323.142</b>	<b>290.142</b>	<b>325.927</b>	<b>35.785</b>	<b>12,3</b>	<b>6,9</b>	<b>7,3</b>	
<b>TOTAL OPERACIÓNS NON FINANCEIRAS</b>	<b>4.484.845</b>	<b>4.231.012</b>	<b>4.494.292</b>	<b>263.280</b>	<b>6,2</b>	<b>100,0</b>	<b>100,0</b>	
VIII Activos financeiros	650	650	650	0	-	-	-	
<b>TOTAL OPERACIÓNS FINANCEIRAS</b>	<b>650</b>	<b>650</b>	<b>650</b>	<b>0</b>	<b>-</b>	<b>-</b>	<b>-</b>	
<b>Total</b>	<b>4.485.495</b>	<b>4.231.662</b>	<b>4.494.942</b>	<b>263.280</b>	<b>6,2</b>	<b>100,0</b>	<b>100,0</b>	

(Miles de Euros)

## FONDO GALEGO DE GARANTÍA AGRARIA

Regulado pola Lei 7/1994, do 29 de decembro, e coa denominación actual segundo a Lei 7/2002, do 27 de decembro, de medidas fiscais e réxime administrativo, e polo Decreto 7/2014, do 16 de xaneiro, polo que se aproban os seus estatutos, é un organismo autónomo dos regulados na sección 2ª do capítulo II do título III da Lei 16/2010, do 17 de decembro, de organización e funcionamento da Administración xeral e do sector público autonómico de Galicia.

O Fondo Galego de Garantía Agraria está adscrito á Consellería do Medio Rural e ten por obxecto executar as políticas desta consellería, no referente á aplicación das medidas de ordenación, fomento, reestruturación e mellora do sector lácteo e gandeiro, levando a cabo a execución das accións necesarias para a aplicación na Comunidade Autónoma da Política Agraria Común (PAC) e para o funcionamento das distintas organizacións de mercados e a mellora das estruturas agropecuarias; apoiar e promover a mellora e modernización do sector lácteo gandeiro nas diferentes áreas de actuación; promover a participación do sector nos labores de planificación, xestión e financiación dos seus programas de mellora e desenvolvemento.

Este organismo ten como obxectivos, para o exercicio 2022, a xestión eficaz no pagamento dos fondos europeos agrícolas en Galicia, procurar unha mellora das rendas das persoas agricultoras galegas, así como contribuír á dinamización das zonas rurais desenvolvendo as seguintes actuacións prioritarias:



- O desenvolvemento das funcións inherentes á súa condición de organismo pagador dos fondos europeos agrícolas en Galicia (Fondo Europeo Agrícola de Garantía e Fondo Europeo Agrícola de Desenvolvemento Rural), autorizando, xestionando o pago e contabilizando os importes das axudas con cargo aos citados fondos, e exercendo as demais funcións de coordinación, comunicación, auditoras e outras conexas que lle corresponden como organismo pagador.
- O desenvolvemento da xestión das axudas da PAC en Galicia, tendo en conta o marco normativo da PAC 2015-2020 e as prioridades desta.
- A xestión íntegra das axudas a zonas con limitacións naturais, así como as axudas de agroambiente e clima e agricultura ecolóxica prevista no Programa de Desenvolvemento Rural de Galicia 2014-2020 e cofinanciadas con cargo ao Feader.
- A xestión íntegra das axudas a zonas con limitacións naturais, así como as axudas de agroambiente e clima e agricultura ecolóxica prevista na prórroga do Programa de Desenvolvemento Rural de Galicia 2014-2020 e cofinanciadas con cargo aos novos fondos EURI.
- O pagamento e contabilización das actuacións incluídas no Programa de Desenvolvemento Rural, financiadas polo Fondo Europeo Agrario de Desenvolvemento Rural (Feader), cuxa fase de autorización e control non se xestiona directamente polo FOGGA e para as que a xestión corresponde a outros órganos da Consellería do Medio Rural e outros centros directivos da Xunta de Galicia.
- O pagamento e contabilización, en tanto que organismo pagador, das medidas relativas á apicultura, reestruturación do viñedo, promoción en terceiros países, organizacións de produtores e medidas de investimento financiadas polo Feaga.
- A realización das operacións en réxime de intervención e regulación de mercados por conta do Feaga, entradas, saídas e almacenamento das mercadorías, de acordo coas instrucións ditadas segundo a xestión encomendada polo Fondo Español de Garantía Agraria (Fega).
- A realización de accións destinadas a mellorar as producións gandeiras e fortalecer con iso a puxanza do sector lácteo galego e cármico no contexto nacional e europeo, tales como apoiar ás sociedades públicas participadas polo Fogga que operan no sector agropecuario.

### Orzamento de ingresos. Fondo Galego de Garantía Agraria

Distribución económica								
Capítulos	2021	2021 Consolidable	2022	Variación 2022/2021C		Valor Relativo		
				Importe	%	2021	2022	
III Tasas, prezos e outros ingresos	12	12	12	0	-	-	-	
IV Transferencias correntes	5.133	5.133	5.230	97	1,9	11,8	8,0	
V Ingresos patrimoniais	1	1	0	-1	-100,0	-	-	
<b>OPERACIÓNS CORRENTES</b>	<b>5.146</b>	<b>5.146</b>	<b>5.242</b>	<b>96</b>	<b>1,9</b>	<b>11,9</b>	<b>8,0</b>	
VII Transferencias de capital	38.194	38.194	59.886	21.693	56,8	88,1	92,0	
<b>OPERACIÓNS DE CAPITAL</b>	<b>38.194</b>	<b>38.194</b>	<b>59.886</b>	<b>21.693</b>	<b>56,8</b>	<b>88,1</b>	<b>92,0</b>	
<b>TOTAL OPERACIÓNS NON FINANCEIRAS</b>	<b>43.340</b>	<b>43.340</b>	<b>65.129</b>	<b>21.789</b>	<b>50,3</b>	<b>100,0</b>	<b>100,0</b>	
<b>Total</b>	<b>43.340</b>	<b>43.340</b>	<b>65.129</b>	<b>21.789</b>	<b>50,3</b>	<b>100,0</b>	<b>100,0</b>	

(Miles de Euros)

### Orzamento de gastos. Fondo Galego de Garantía Agraria

Distribución económica								
Capítulos	2021	2021 Consolidable	2022	Variación 2022/2021C		Valor Relativo		
				Importe	%	2021C	2022	
I Gastos de persoal	4.687	4.687	4.781	94	2,0	10,8	7,3	
II Gastos en bens correntes e servizos	459	456	459	3	0,7	1,1	0,7	
III Gastos financeiros	0	0	3	3	-	-	-	
<b>OPERACIÓNS CORRENTES</b>	<b>5.146</b>	<b>5.143</b>	<b>5.242</b>	<b>100</b>	<b>1,9</b>	<b>11,9</b>	<b>8,0</b>	
VI Inversións reais	1.968	1.967	1.846	-121	-6,2	4,5	2,8	
VII Transferencias de capital	36.226	36.226	58.040	21.815	60,2	83,6	89,1	
<b>OPERACIÓNS DE CAPITAL</b>	<b>38.194</b>	<b>38.193</b>	<b>59.886</b>	<b>21.693</b>	<b>56,8</b>	<b>88,1</b>	<b>92,0</b>	
<b>TOTAL OPERACIÓNS NON FINANCEIRAS</b>	<b>43.340</b>	<b>43.336</b>	<b>65.129</b>	<b>21.793</b>	<b>50,3</b>	<b>100,0</b>	<b>100,0</b>	
<b>Total</b>	<b>43.340</b>	<b>43.336</b>	<b>65.129</b>	<b>21.793</b>	<b>50,3</b>	<b>100,0</b>	<b>100,0</b>	

(Miles de Euros)

### III.2. ENTIDADES PÚBLICAS INSTRUMENTAIS DE CONSULTA OU ASESORAMENTO

Segundo a disposición adicional sexta da Lei 16/2010, do 17 de decembro, de organización e funcionamento da Administración xeral e do sector público autonómico de Galicia, as entidades públicas instrumentais de consulta ou asesoramento consideraranse como organismos autónomos a efectos orzamentarios.

Dentro destas entidades figura o Consello Económico e Social de Galicia e o Consello Galego de Relacións Laborais.

#### Orzamento das Entidades Públicas Instrumentais de Consulta ou Asesoramento

	Ingresos									
	Cap. I	Cap. II	Cap. III	Cap. IV	Cap. V	Cap. VI	Cap. VII	Cap. VIII	Cap. IX	Total
Consello Económico e Social de Galicia	0	0	0	1.038	0	0	0	0	0	1.038
Consello Galego de Relacións Laborais	0	0	0	1.183	0	0	89	0	0	1.272
<b>Total</b>	<b>0</b>	<b>0</b>	<b>0</b>	<b>2.221</b>	<b>0</b>	<b>0</b>	<b>89</b>	<b>0</b>	<b>0</b>	<b>2.310</b>

(Miles de Euros)

#### Financiamento das Entidades Públicas Instrumentais de Consulta ou Asesoramento

	Orixe dos Fondos							
	Recursos Propios		Da Comunidade Autónoma		Outras		Total	
	Importe	%	Importe	%	Importe	%	Importe	%
Consello Económico e Social de Galicia	0	0,00	1.038	100,00	0	0,00	1.038	44,95
Consello Galego de Relacións Laborais	0	0,00	1.272	100,00	0	0,00	1.272	55,05
<b>Total</b>	<b>0</b>	<b>0,00</b>	<b>2.310</b>	<b>100,00</b>	<b>0</b>	<b>0,00</b>	<b>2.310</b>	<b>100,00</b>

(Miles de Euros)

O seu financiamento está formado exclusivamente polas transferencias correntes e de capital que reciben dos orzamentos da administración xeral.

### Orzamento Entidades públicas instrumentais de consulta ou asesoramento

	Gastos				
	I	II	IV	VI	Total
Consello Económico e Social de Galicia	674	208	156		1.038
Consello Galego de Relacións Laborais	721	420	42	89	1.272
<b>Total</b>	<b>1.395</b>	<b>628</b>	<b>198</b>	<b>89</b>	<b>2.310</b>

(Miles de Euros)

### CONSELLO ECONÓMICO E SOCIAL DE GALICIA

Creado pola Lei 6/1995, do 28 de xuño, é un órgano consultivo da Administración autonómica en materia económica e social, en aplicación do previsto no artigo 9.2 da Constitución Española e nos artigos 4.2 e 55.4 do Estatuto de Autonomía de Galicia, co obxecto de facer efectiva a participación dos axentes económicos e sociais na política socioeconómica de Galicia.

#### Orzamento de ingresos. Consello Económico e Social de Galicia

Distribución económica								
Capítulos	2021	2021 Consolidable	2022	Variación 2022/2021C		Valor Relativo		
				Importe	%	2021	2022	
IV Transferencias correntes	999	999	1.038	39	3,9	99,9	100,0	
<b>OPERACIÓNS CORRENTES</b>	<b>999</b>	<b>999</b>	<b>1.038</b>	<b>39</b>	<b>3,9</b>	<b>99,9</b>	<b>100,0</b>	
VII Transferencias de capital	1	1	0	-1	-100,0	0,1	-	
<b>OPERACIÓNS DE CAPITAL</b>	<b>1</b>	<b>1</b>	<b>0</b>	<b>-1</b>	<b>-100,0</b>	<b>0,1</b>	<b>-</b>	
<b>TOTAL OPERACIÓNS NON FINANCEIRAS</b>	<b>1.000</b>	<b>1.000</b>	<b>1.038</b>	<b>38</b>	<b>3,8</b>	<b>100,0</b>	<b>100,0</b>	
<b>Total</b>	<b>1.000</b>	<b>1.000</b>	<b>1.038</b>	<b>38</b>	<b>3,8</b>	<b>100,0</b>	<b>100,0</b>	

(Miles de Euros)

#### Orzamento de gastos. Consello Económico e Social de Galicia

Distribución económica								
Capítulos	2021	2021 Consolidable	2022	Variación 2022/2021C		Valor Relativo		
				Importe	%	2021C	2022	
I Gastos de persoal	660	660	674	13	2,0	66,0	64,9	
II Gastos en bens correntes e servizos	185	185	208	23	12,4	18,5	20,1	
IV Transferencias correntes	153	153	156	3	2,0	15,3	15,0	
<b>OPERACIÓNS CORRENTES</b>	<b>999</b>	<b>999</b>	<b>1.038</b>	<b>39</b>	<b>3,9</b>	<b>99,9</b>	<b>100,0</b>	
VI Investimentos reais	1	1	0	-1	-100,0	0,1	-	
<b>OPERACIÓNS DE CAPITAL</b>	<b>1</b>	<b>1</b>	<b>0</b>	<b>-1</b>	<b>-100,0</b>	<b>0,1</b>	<b>-</b>	
<b>TOTAL OPERACIÓNS NON FINANCEIRAS</b>	<b>1.000</b>	<b>1.000</b>	<b>1.038</b>	<b>38</b>	<b>3,8</b>	<b>100,0</b>	<b>100,0</b>	
<b>Total</b>	<b>1.000</b>	<b>1.000</b>	<b>1.038</b>	<b>38</b>	<b>3,8</b>	<b>100,0</b>	<b>100,0</b>	

(Miles de Euros)

## CONSELLO GALEGO DE RELACIÓNS LABORAIS

Regúlase pola Lei 5/2008, do 23 de maio, que o configura como ente de diálogo institucional entre sindicatos e asociacións empresariais e como órgano consultivo e asesor da comunidade autónoma nas materias relativas a súa política laboral.

O Decreto 130/2020, do 17 de setembro, polo que se fixa a estrutura orgánica das vicepresidencias e das consellerías da Xunta de Galicia adscribeo a Consellería de Emprego e Igualdade. Conta con personalidade xurídica e patrimonio de seu e actúa con plena autonomía funcional para o cumprimento dos fins que ten encomendados pola súa lei reguladora.

O Consello é un lugar permanente para o diálogo entre os interlocutores sociais galegos, cara a consecución de acordos que permitan avanzar na solución dos problemas das relacións laborais.

As competencias do Consello veñen relacionadas no artigo 3 da Lei 5/2008, do 23 de maio, reguladora do Consello. Serán funcións do Consello Galego de Relacións Laborais as seguintes:

- a) Elaborar e remitirles, por propia iniciativa, estudos e informes aos departamentos da Administración autonómica e de calquera outra institución da comunidade autónoma e formularles propostas en materia de política laboral.
- b) Emitir ditames sobre os proxectos normativos dos organismos e departamentos da Administración autonómica e doutras institucións da comunidade autónoma en materia laboral, que lle serán solicitados preceptivamente.

O prazo para a emisión dos ditames será de trinta días hábiles cando se trate de borradores de anteprojectos de lei e de decretos, e de quince días hábiles cando se trate de normas regulamentarias de rango inferior. Para o efecto de cumprir axeitadamente os devanditos prazos constituirase un Comité Delegado do Pleno para a emisión de ditames, coas funcións, a composición e as características que se establezan por acordo do Pleno.

- c) Fomentar e ampliar a negociación colectiva dentro do respecto ao principio de autonomía colectiva consagrado no artigo 37.1º da Constitución española e impulsar unha axeitada estrutura dos convenios nos ámbitos territorial e sectorial.
- d) Preparar e redactar propostas relativas a acordos laborais e recomendarles a súa aplicación ás organizacións empresariais e sindicais.
- e) Promover e facilitar a mediación e arbitraje nos conflitos laborais, por pedimento das partes interesadas. Para tal fin, poderá efectuar propostas, recomendacións e ofrecemento de arbitaxes ou mediacións, en especial respecto dos conflitos de ampla repercusión na comunidade autónoma.

- f) Promover a creación de comisións paritarias, nos diversos ámbitos de negociación colectiva, coa composición e as competencias que este determine.
- g) Solicitar e recibir dos órganos competentes da Administración autonómica e de calquera outra institución da comunidade autónoma canta información precise para o desempeño das súas funcións.
- h) Xestionar os acordos que lle sexan encomendados polas entidades recoñecidas como interlocutoras sociais.
- i) Desenvolver as funcións que o Real decreto 718/2005, do 20 de xuño, polo que se aproba o procedemento de extensión de convenios colectivos, establece nos artigos 6 e 7.2º.
- j) Aprobar o informe anual sobre a situación sociolaboral na comunidade autónoma e o plan e a memoria anuais sobre a actuación do Consello Galego de Relacións Laborais.
- k) Aprobar a creación das comisións de traballo e as súas competencias.

En relación coa función sinalada na letra c), o Consello -a través do seu Observatorio de Negociación Colectiva- desenvolve un tratamento técnico e estatístico que permite a explotación, a análise científica e a obtención dun diagnóstico axeitado da realidade negocial galega. Así mesmo, estuda o contido dos convenios colectivos e traslada as conclusións ás respectivas comisións negociadoras e fai propostas de mellora, para adaptalos ás novas situacións e realidades do mercado de traballo.

En desenvolvemento da función encomendada na letra e), o Consello xestiona os procedementos de conciliación-mediación e arbitraje contemplados no Acordo Interprofesional Galego sobre Procedementos Extraxudiciais de Solución de Conflitos de Traballo (AGA), asinado polos sindicatos e organizacións empresariais que o integran, procedementos que facilitan a consecución de acordos en materia de relacións laborais.

Así mesmo, o Consello desenvolve un importante labor de estudo sobre temas variados da nosa realidade social e propicia o debate sobre os aspectos desa realidade que resulten de maior interese en cada momento, mediante a organización de cursos, xornadas e foros semellantes.

Por outra banda, promove a implantación de cláusulas de igualdade entre homes e mulleres nos convenios colectivos e fomenta a elaboración de plans de igualdade a través da Comisión Consultiva Autonómica para a Igualdade entre Mulleres e Homes na Negociación Colectiva. Esta comisión, adscrita organicamente ao Consello Galego de Relacións Laborais, é un órgano de asesoramento, control e promoción da igualdade por razón de xénero na negociación colectiva galega.

O Consello é a sede doutro órgano colexiado: a Comisión Tripartita Galega para a inaplicación de convenios colectivos, creada polo Decreto 101/2015, do 18 de xuño. É competente para coñecer das solicitudes presentadas polas empresas e representantes legais das persoas traballadoras para dar solución ás discrepancias xurdidas por falta de acordo sobre a inaplicación

das condicións de traballo presentes no convenio colectivo de aplicación. A secretaria do Consello é a secretaria da dita Comisión.

Finalmente, créanse novos órganos colexiados nos que se esixe a presenza do Consello Galego de Relacións Laborais:

- O Observatorio Galego de Dinamización Demográfica, órgano colexiado de asesoramento, colaboración institucional e participación social en materia de demografía no ámbito da Comunidade Galega, creado por Decreto 104/2016, do 28 de xullo, en cuxo artigo 6.4.b) figura, como vogal, unha persoa en representación do Consello Galego de Relacións Laborais.
- O Observatorio Galego contra a discriminación por orientación sexual e identidade de xénero, órgano colexiado, consultivo e de participación social do colectivo LGTBI, que quere promover a igualdade real e efectiva deste colectivo, contribuír ao coñecemento da realidade da diversidade e identificar as "necesidades e barreiras que impiden o pleno desenvolvemento" dos seus dereitos. O proxecto de decreto polo que se crea este Observatorio contempla, no seu artigo 10.1.b) que forme parte do mesmo, como vogal, unha persoa en representación do Consello Galego de Relacións Laborais.

#### Orzamento de ingresos. Consello Galego de Relacións Laborais

Distribución económica								
Capítulos	2021	2021 Consolidable	2022	Variación 2022/2021C		Valor Relativo		
				Importe	%	2021	2022	
IV Transferencias correntes	1.186	1.186	1.183	-3	-0,2	96,8	93,0	
<b>OPERACIÓNS CORRENTES</b>	<b>1.186</b>	<b>1.186</b>	<b>1.183</b>	<b>-3</b>	<b>-0,2</b>	<b>96,8</b>	<b>93,0</b>	
VII Transferencias de capital	39	39	89	50	128,6	3,2	7,0	
<b>OPERACIÓNS DE CAPITAL</b>	<b>39</b>	<b>39</b>	<b>89</b>	<b>50</b>	<b>128,6</b>	<b>3,2</b>	<b>7,0</b>	
<b>TOTAL OPERACIÓNS NON FINANCEIRAS</b>	<b>1.224</b>	<b>1.224</b>	<b>1.272</b>	<b>47</b>	<b>3,9</b>	<b>100,0</b>	<b>100,0</b>	
<b>Total</b>	<b>1.224</b>	<b>1.224</b>	<b>1.272</b>	<b>47</b>	<b>3,9</b>	<b>100,0</b>	<b>100,0</b>	

(Miles de Euros)

**Orzamento de gastos. Consello Galego de Relacións Laborais**

Distribución económica								
Capítulos	2021	2021 Consolidable	2022	Variación 2022/2021C		Valor Relativo		
				Importe	%	2021C	2022	
I Gastos de persoal	707	707	721	14	2,0	57,7	56,7	
II Gastos en bens correntes e servizos	437	437	420	-17	-3,9	35,7	33,0	
IV Transferencias correntes	42	42	42	0	-	3,4	3,3	
<b>OPERACIÓNS CORRENTES</b>	<b>1.186</b>	<b>1.186</b>	<b>1.183</b>	<b>-3</b>	<b>-0,2</b>	<b>96,8</b>	<b>93,0</b>	
VI Investimentos reais	39	39	89	50	128,6	3,2	7,0	
<b>OPERACIÓNS DE CAPITAL</b>	<b>39</b>	<b>39</b>	<b>89</b>	<b>50</b>	<b>128,6</b>	<b>3,2</b>	<b>7,0</b>	
<b>TOTAL OPERACIÓNS NON FINANCEIRAS</b>	<b>1.224</b>	<b>1.224</b>	<b>1.272</b>	<b>47</b>	<b>3,9</b>	<b>100,0</b>	<b>100,0</b>	
<b>Total</b>	<b>1.224</b>	<b>1.224</b>	<b>1.272</b>	<b>47</b>	<b>3,9</b>	<b>100,0</b>	<b>100,0</b>	

(Miles de Euros)





## **OS ORZAMENTOS DAS AXENCIAS PÚBLICAS AUTONÓMICAS**



## IV. OS ORZAMENTOS DAS AXENCIAS PÚBLICAS AUTONÓMICAS

As Axencias públicas autonómicas son entidades públicas instrumentais ás que, para o cumprimento de programas específicos correspondentes a políticas públicas da Administración Xeral da Comunidade Autónoma, encoméndaselles a realización de actividades en réxime de descentralización funcional e xestión por obxectivos. O seu réxime xurídico interno regúlase polo dereito administrativo.

O artigo 54.3 da Lei 16/2010, do 17 de decembro, de organización e funcionamento da Administración xeral e do sector público autonómico de Galicia sinala que tras a aprobación da lei que autorice a creación dunha entidade instrumental debe procederse á súa creación e á aprobación dos seus estatutos por decreto do Consello da Xunta de Galicia, por proposta da consellería de adscrición, logo de informe favorable das consellerías en materia de administracións públicas e de facenda.

### Orzamento das Axencias Públicas Autonómicas

	Ingresos									
	Cap. I	Cap. II	Cap. III	Cap. IV	Cap. V	Cap. VI	Cap. VII	Cap. VIII	Cap. IX	Total
Axencia Galega das Industrias Culturais	0	0	92	4.733	58	0	17.303	0	0	22.186
Axencia Galega de Infraestruturas	0	0	3.300	13.495	0	0	254.099	0	0	270.895
Axencia para a Modernización Tecnolóxica de Galicia	0	0	77	35.896	0	0	173.615	0	0	209.587
Axencia Galega de Innovación	0	0	170	12.365	0	0	139.246	0	0	151.782
Axencia Tributaria de Galicia	0	0	993	14.773	0	0	105	0	0	15.871
Axencia de Turismo de Galicia	0	0	2.665	21.541	20	21	101.780	0	0	126.027
Axencia Galega de Servizos Sociais	0	0	900	12.832	0	0	300	0	0	14.032
Axencia Galega para a Xestión do Coñecemento en Saúde	0	0	0	3.220	0	0	515	0	0	3.735
Axencia Galega de Sangue, Órganos e Tecidos	0	0	25.786	0	0	0	0	0	0	25.786
Axencia Galega da Industria Forestal	0	0	20	2.087	0	0	14.770	0	0	16.877
Axencia Galega de Emerxencias	0	0	0	726	0	0	7.481	0	0	8.207
Instituto Galego de Promoción Económica	0	0	2.225	9.808	498	0	97.403	92.052	0	201.986
Instituto Enerxético de Galicia	0	0	331	2.360	0	0	51.029	0	0	53.720
Axencia Galega de Desenvolvemento Rural	0	0	0	4.094	70	0	43.039	0	0	47.203
Axencia Galega de Calidade Alimentaria	0	0	1.042	16.654	0	0	24.244	0	0	41.940
Instituto Tecnolóxico para o Control do Medio Mariño de Galicia	0	0	71	2.905	0	0	884	0	0	3.861
<b>Total</b>	<b>0</b>	<b>0</b>	<b>37.672</b>	<b>157.491</b>	<b>647</b>	<b>21</b>	<b>925.813</b>	<b>92.052</b>	<b>0</b>	<b>1.213.696</b>

(Miles de Euros)

Os orzamentos das axencias públicas autonómicas terán carácter limitativo polo seu importe global e carácter estimativo para a distribución dos créditos en categorías económicas, agás os correspondentes a gastos de persoal e capital que, en todo caso, teñen carácter limitativo e vinculante pola súa contía total.

### Financiamento das Axencias Públicas Autonómicas

	Orixe dos Fondos							
	Recursos Propios		Da Comunidade Autónoma		Outras		Total	
	Importe	%	Importe	%	Importe	%	Importe	%
Axencia Galega das Industrias Culturais	150	0,68	22.036	99,32	0	0,00	22.186	1,83
Axencia Galega de Infraestruturas	3.300	1,22	267.595	98,78	0	0,00	270.895	22,32
Axencia para a Modernización Tecnolóxica de Galicia	77	0,04	209.511	99,96	0	0,00	209.587	17,27
Axencia Galega de Innovación	170	0,11	151.612	99,89	0	0,00	151.782	12,51
Axencia Tributaria de Galicia	993	6,26	14.878	93,74	0	0,00	15.871	1,31
Axencia de Turismo de Galicia	10.707	8,50	115.321	91,50	0	0,00	126.027	10,38
Axencia Galega de Servizos Sociais	900	6,41	13.132	93,59	0	0,00	14.032	1,16
Axencia Galega para a Xestión do Coñecemento en Saúde	65	1,74	3.670	98,26	0	0,00	3.735	0,31
Axencia Galega de Sangue, Órganos e Tecidos	2.555	9,91	23.231	90,09	0	0,00	25.786	2,12
Axencia Galega da Industria Forestal	20	0,12	16.857	99,88	0	0,00	16.877	1,39
Axencia Galega de Emerxencias	0	0,00	8.207	100,00	0	0,00	8.207	0,68
Instituto Galego de Promoción Económica	94.775	46,92	107.211	53,08	0	0,00	201.986	16,64
Instituto Enerxético de Galicia	1.296	2,41	52.389	97,52	35	0,06	53.720	4,43
Axencia Galega de Desenvolvemento Rural	70	0,15	47.133	99,85	0	0,00	47.203	3,89
Axencia Galega de Calidade Alimentaria	1.074	2,56	40.702	97,05	164	0,39	41.940	3,46
Instituto Tecnolóxico para o Control do Medio Mariño de Galicia	71	1,84	3.789	98,16	0	0,00	3.861	0,32
<b>Total</b>	<b>116.222</b>	<b>9,58</b>	<b>1.097.274</b>	<b>90,41</b>	<b>199</b>	<b>0,02</b>	<b>1.213.696</b>	<b>100,00</b>

(Miles de Euros)

Nos orzamentos para o ano 2022 inclúense 16 axencias públicas autonómicas.

### Orzamento Axencias públicas autonómicas

	Gastos								Total
	I	II	III	IV	VI	VII	VIII	IX	
Axencia Galega das Industrias Culturais	2.987	634		1.263	4.702	12.601			22.186
Axencia Galega de Infraestruturas	13.700	1.050	50	1.995	238.360	15.740			270.895
Axencia para a Modernización Tecnolóxica de Galicia	18.801	16.359		813	161.353	4.426		7.836	209.587
Axencia Galega de Innovación	5.904	466	117	6.049	24.453	107.947	2.350	4.496	151.782
Axencia Tributaria de Galicia	13.540	2.225			105				15.871
Axencia de Turismo de Galicia	11.571	6.490	1	6.165	54.837	46.964			126.027
Axencia Galega de Servizos Sociais	11.632	2.100			300				14.032
Axencia Galega para a Xestión do Coñecemento en Saúde	2.266	946		8	515				3.735
Axencia Galega de Sangue, Órganos e Tecidos	11.112	14.194			480				25.786
Axencia Galega da Industria Forestal	1.064	370		673	619	14.151			16.877
Axencia Galega de Emerxencias	512	153		62	7.481				8.207
Instituto Galego de Promoción Económica	6.692	2.093		3.747	13.170	78.459	94.666	3.160	201.986
Instituto Enerxético de Galicia	2.274	353		64	1.179	49.850			53.720
Axencia Galega de Desenvolvemento Rural	3.467	697			9.220	33.819			47.203
Axencia Galega de Calidade Alimentaria	13.978	2.713	0	1.004	15.707	8.526		11	41.940
Instituto Tecnolóxico para o Control do Medio Mariño de Galicia	2.367	610			884				3.861
<b>Total</b>	<b>121.867</b>	<b>51.451</b>	<b>168</b>	<b>21.843</b>	<b>533.366</b>	<b>372.483</b>	<b>97.016</b>	<b>15.502</b>	<b>1.213.696</b>

(Miles de Euros)

A maior parte das axencias públicas autonómicas están financiadas polas transferencias que reciben dos orzamentos das consellerías ás que están adscritas, destacando os importes dos recursos propios cos que contarán para 2022 das axencias que se citan a continuación.

Dentro dos orzamentos da Axencia de Turismo de Galicia figuran 2,7 millóns de euros no seu capítulo III formados na súa maior parte polos ingresos de prezos do Centro Superior de Hostalería. Ademais, conta no seu capítulo VII con 8 millóns de euros procedentes de ingresos por patrocinios procedentes do Xacobeo.

O Instituto Galego de Promoción Económica conta cuns ingresos propios, que alcanzan 14,8 millóns de euros, dos cales 12 millóns de euros proceden de reintegros de préstamos concedidos.

A Axencia Galega de Infraestruturas conta entre os seus ingresos con 3,3 millóns de euros, formados na súa maioría polas taxas de dirección e inspección de obras, e por aproveitamento especial do dominio público viario.

A Axencia Galega de Sangue, Órganos e Tecidos conta no seu capítulo III con 2,6 millóns de ingresos formados na súa maioría polos prezos dos servizos hemoterápicos a hospitais privados.

Dentro da Axencia Galega de Servizos Sociais figuran os prezos privados de Garderías e Xardíns Infantís, 0,9 millóns de euros, xa que esta axencia asumiu desde a súa posta en funciona-

mento as competencias que tiña atribuídas en materia de xestión de escolas infantís a Dirección Xeral de Familia e Inclusión.

## AXENCIA PARA A MODERNIZACIÓN TECNOLÓXICA DE GALICIA

Queda adscrita á Presidencia da Xunta de Galicia a Axencia de Modernización Tecnolóxica de Galicia, de conformidade co Decreto 129/2020, do 17 de setembro, polo que se establecen os órganos superiores e de dirección dependentes da Presidencia da Xunta de Galicia.

De acordo co previsto no Decreto 252/2011, do 15 de decembro, ten por obxecto a definición, desenvolvemento e execución dos instrumentos da política da Xunta de Galicia relativa a tecnoloxías da información e comunicacións, así como innovación e desenvolvemento tecnolóxico.

De xeito máis concreto, a Axencia para a Modernización Tecnolóxica de Galicia asume a dirección e xestión de todas as actuacións da Xunta en materia de tecnoloxías da información e as comunicacións; a elaboración, desenvolvemento e execución da estratexia tecnolóxica global do sector público autonómico de Galicia; a promoción da inclusión e execución do despregue das TIC no ámbito da prestación dos servizos públicos; o impulso do desenvolvemento da sociedade da información en Galicia; a planificación e proposta da normativa en materia de tecnoloxías da información e as telecomunicacións; o impulso, xestión e coordinación da Administración electrónica; a consolidación e modernización da infraestrutura TIC da Xunta de Galicia e a planificación e ordenación do mapa de infraestruturas de telecomunicacións de Galicia.

Por outra banda, mediante o Decreto 9/2021, do 21 de xaneiro, que entrou en vigor o día 1 de febreiro de 2021, suprimíase o Centro Informático para a Xestión Tributaria, Económico-Financeira e Contable (Cixtec) e modifícase o Decreto 252/2011, do 15 de decembro, polo que se crea a Axencia para a Modernización Tecnolóxica de Galicia e se aproban os seus estatutos. Desde a dita data a Amtega asumiu as competencias, as obrigas, os medios persoais e materiais, así como as funcións que correspondían ao Cixtec.

A Axencia para a Modernización Tecnolóxica de Galicia, como entidade encargada da definición, desenvolvemento e execución da política tecnolóxica da Xunta de Galicia, exercerá o liderado das funcións de seguimento e avaliación da Estratexia Galicia Dixital 2030, aprobada no Consello da Xunta.

A dita estratexia contempla 7 eixos estratéxicos e un eixo transversal:

EI. GOBERNO E ADMINISTRACIÓN INTELIXENTE: consolidando un goberno dixital, máis eficaz e eficiente que ofrezca máis e mellores servizos, baseándose na xeración de valor mediante a xestión intelixente dos datos. Informando e comunicando as súas decisións e actuacións baixo un enfoque centrado na cidadanía.

No ámbito da seguridade da información, as liñas de traballo a desenvolver en 2022 estarán aliñadas coa nova Estratexia galega de ciberseguridade 2022-2026, que está actualmente en elaboración, destacando o inicio de prestación de servizos de ciberseguridade máis aló do ámbito autonómico, estendendo un servizo básico ao ámbito da administración local e asesoramento a cidadanía e empresas. Tamén se iniciará a obra do novo Centro de Ciberseguridade de Galicia.

Durante o ano 2022 levarase a cabo un servizo de enxeñería especializada en centros de procesamento de datos, para a redacción do proxecto básico e de execución da obra dun novo CPD corporativo da Xunta de Galicia que permitirá dotar de redundancia aos servizos críticos da Xunta de Galicia.

A modernización dos sistemas que dan soporte ao Sistema Público de Emprego de Galicia coa posta en funcionamento de novas canles de intermediación entre cidadáns, administración e o sector empresarial.

**E2. SOCIEDADE DIXITAL E INCLUSIVA:** dotando ao conxunto da cidadanía da capacitación dixital necesaria para desenvolverse plenamente con confianza e seguridade no contexto dixital, apoiando a adquisición das competencias dixitais básicas.

Impulsar a transformación do sistema educativo galego a través das TIC, coa consolidación e ampliación do modelo de Educación Dixital galego que permite ao alumnado e profesorado dos centros sostidos con públicos de Galicia aproveitar as posibilidades dun ensino completamente dixital.

**E3. ENTORNO DIXITAL PARA A SAÚDE E O BENESTAR SOCIAL:** traballando por un entorno intelixente centrado nas persoas e no seu benestar ao longo de todo o ciclo vital a través do uso eficiente das tecnoloxías dixitais para mellorar a saúde e a autonomía persoal, mitigando os riscos para a saúde e a protección da poboación, e reforzando a robustez e sostibilidade dos sistemas e servizos sociosanitarios.

Transformar o modelo de atención sociosanitaria nas residencias de maiores e discapacitados, baseándonos na tecnoloxía e poñendo en valor as leccións aprendidas durante o período de pandemia.

**E4. TERRITORIO INTELIXENTE, VERDE E RESILIENTE:** avanzando cara a un territorio máis sostible, máis verde e resiliente, mellorando a xestión e o coñecemento do territorio para fortalecer a cohesión territorial, a preservación medio ambiental e a acción polo clima, a sostibilidade dos recursos e ecosistemas naturais, a seguridade e a prevención de riscos sociais e ecolóxicos.

Contribuír á dixitalización dos sectores primarios, especialmente o agrogandeiro, o forestal e o pesqueiro potenciando o uso de plataformas dixitais de xestión, venda e trazabilidade dos produtos.

E5. CONECTIVIDADE DIXITAL DO TERRITORIO: asegurando o acceso á conectividade dixital para todos e avanzando na transición cara a un sistema intelixente de transporte e mobilidade conectado, sostible e seguro como factores esenciais para garantir a vertebración económica, social e territorial.

Acadar un transporte público moderno e tecnoloxicamente avanzado, partindo do conseguido co plan eMobility para ofrecer mellores servizos a cidadanía, maior control e información para administración e facilitar a xestión e a eficiencia ás empresas.

Dixitalización do proceso de planeamento urbanístico para convertelo nun proceso normalizado, estruturado, transparente e simplificado.

E6. CULTURA E TURISMO INTELIXENTE: impulsando o uso de tecnoloxías dixitais para o fomento da competitividade do turismo, a dinamización do patrimonio e a produción cultural e a construción dunha identidade cultural máis aló dun ámbito territorial ou temporal determinado.

E7. ECONOMÍA DIXITAL E SOSTIBLE: permitindo mellorar a produtividade, a xeración de novos produtos, servizos e modelos de negocio, e facilitar o cambio cara a unha economía circular, eficiente no uso de recursos e de baixa emisión de carbono.

EIXO TRANSVERSAL: ESPECIALIZACIÓN TECNOLÓXICA: centrándose en reforzar as capacidades e infraestruturas dixitais de Galicia en tecnoloxías disxuntivas (IA, ciberseguridade, intelixencia do dato e 5G) e en garantir o seu amplo uso na economía e a sociedade.

Estas liñas de traballo están en directa relación coa execución do Plan 2021-2023 de posto dixital avanzado do persoal empregado público; co deseño do Plan de Administración e Goberno Dixital: Horizonte2025; co III Plan de Sistemas TIC da Administración de Xustiza en Galicia: Senda2025; co programa de mellora das capacidades e infraestruturas dixitais da AAPP; co Plan de Infraestruturas Dixitais Educativas 21-23 (EDU100); co Modelo dixital de Atención Sociosanitaria Para Residencias de Maiores e Discapacidade en relación ó Plan de Acción 21-23; co Plan de Transporte e Mobilidade dixital e sostible (Plan E-Mobility); coa Estratexia Galega de Intelixencia Artificial 2030; coa posta en marcha do ecosistema GobTech; co Plan para o impulso da Inclusión, Participación e Talento Dixital en Galicia; co Programa de Modernización da Rede CeMIT, co Plan SmartTurismo; coa iniciativa do catálogo colectivo e dixitalización das bibliotecas; co proxecto para a difusión do patrimonio cultural de Galicia Memoria Dixital de Galicia; co desenvolvemento da Plataforma de Territorio Intelixente; e co desenvolvemento do marco galego de competencias dixitais.



### Orzamento de ingresos. Axencia para a Modernización Tecnolóxica de Galicia

Distribución económica								
Capítulos	2021	2021 Consolidable	2022	Variación 2022/2021C		Valor Relativo		
				Importe	%	2021	2022	
III Taxas, prezos e outros ingresos	82	82	77	-6	-6,8	-	-	
IV Transferencias correntes	33.471	33.471	35.896	2.425	7,2	17,2	17,1	
V Ingresos patrimoniais	0	0	0	0	-100,0	-	-	
<b>OPERACIÓNS CORRENTES</b>	<b>33.554</b>	<b>33.554</b>	<b>35.973</b>	<b>2.419</b>	<b>7,2</b>	<b>17,3</b>	<b>17,2</b>	
VII Transferencias de capital	160.519	160.519	173.615	13.096	8,2	82,7	82,8	
<b>OPERACIÓNS DE CAPITAL</b>	<b>160.519</b>	<b>160.519</b>	<b>173.615</b>	<b>13.096</b>	<b>8,2</b>	<b>82,7</b>	<b>82,8</b>	
<b>TOTAL OPERACIÓNS NON FINANCEIRAS</b>	<b>194.072</b>	<b>194.072</b>	<b>209.587</b>	<b>15.515</b>	<b>8,0</b>	<b>100,0</b>	<b>100,0</b>	
<b>Total</b>	<b>194.072</b>	<b>194.072</b>	<b>209.587</b>	<b>15.515</b>	<b>8,0</b>	<b>100,0</b>	<b>100,0</b>	

(Miles de Euros)

### Orzamento de gastos. Axencia para a Modernización Tecnolóxica de Galicia

Distribución económica								
Capítulos	2021	2021 Consolidable	2022	Variación 2022/2021C		Valor Relativo		
				Importe	%	2021C	2022	
I Gastos de persoal	18.432	18.432	18.801	369	2,0	9,7	9,0	
II Gastos en bens correntes e servizos	14.249	14.249	16.359	2.110	14,8	7,5	7,8	
IV Transferencias correntes	873	873	813	-60	-6,9	0,5	0,4	
<b>OPERACIÓNS CORRENTES</b>	<b>33.554</b>	<b>33.554</b>	<b>35.973</b>	<b>2.419</b>	<b>7,2</b>	<b>17,7</b>	<b>17,2</b>	
VI Investimentos reais	148.612	143.612	161.353	17.741	12,4	76,0	77,0	
VII Transferencias de capital	4.071	4.071	4.426	355	8,7	2,2	2,1	
<b>OPERACIÓNS DE CAPITAL</b>	<b>152.683</b>	<b>147.683</b>	<b>165.779</b>	<b>18.096</b>	<b>12,3</b>	<b>78,1</b>	<b>79,1</b>	
<b>TOTAL OPERACIÓNS NON FINANCEIRAS</b>	<b>186.236</b>	<b>181.236</b>	<b>201.751</b>	<b>20.515</b>	<b>11,3</b>	<b>95,9</b>	<b>96,3</b>	
IX Pasivos financeiros	7.836	7.836	7.836	0	-	4,1	3,7	
<b>TOTAL OPERACIÓNS FINANCEIRAS</b>	<b>7.836</b>	<b>7.836</b>	<b>7.836</b>	<b>0</b>	<b>-</b>	<b>4,1</b>	<b>3,7</b>	
<b>Total</b>	<b>194.072</b>	<b>189.072</b>	<b>209.587</b>	<b>20.515</b>	<b>10,9</b>	<b>100,0</b>	<b>100,0</b>	

(Miles de Euros)

## AXENCIA GALEGA DE EMERXENCIAS

Figura adscrita á Vicepresidencia e Consellería de Presidencia, Administracións Públicas e Xustiza segundo o Decreto 130/2020, do 17 de setembro, polo que se fixa a estrutura orgánica das vicepresidencias e das consellerías da Xunta de Galicia.

A Axencia Galega de Emerxencias se axustará nos seus fins estrutura e funcionamento ao disposto na Lei 5/2007, do 7 de maio, de Emerxencias de Galicia.

Correspóndelle á Axencia Galega de Emerxencias o exercicio das seguintes funcións:

- Xestionar o Centro de Atención de Emerxencias I I2 Galicia e prestar materialmente a asistencia requirida polos cidadáns e polas cidadás a través del, ou dar traslado, segundo

se estableza regulamentariamente, daquelas que lles corresponda atender a outros organismos competentes na materia.

- Xestionar os medios e recursos operativos que se poidan incorporar á axencia.
- Analizar os riscos e mais identificalos e localizalos no territorio co fin de elaborar o mapa e o catálogo de riscos de Galicia, así como os catálogos de medios e recursos e o catálogo de servizos.
- Desenvolver programas en materia de protección civil e xestión de riscos e de emerxencias consonte as directrices emanadas da Xunta de Galicia e establecer os medios para fomentar actuacións que contribúan á prevención de riscos, á atenuación dos seus efectos e, en xeral, á toma de conciencia e sensibilización dos cidadáns da importancia de protección civil.
- Levar a cabo os estudos necesarios para a elaboración do Plan territorial de protección civil de Galicia, dos plans especiais e das liñas directrices para a elaboración dos plans territoriais que correspondan.
- Avaliar e cualificar o risco cando lle sexa comunicada unha situación de emerxencia das que poden dar lugar á activación dun plan público de protección civil.
- Pór á disposición dos órganos competentes da Xunta de Galicia os medios á súa disposición para a xestión das emerxencias de interese galego baixo a superior dirección da persoa titular da presidencia da Xunta ou da persoa titular da consellaría na que esta delegue e mais daquelas outras emerxencias que os plans especiais ou territoriais determinen.
- Estudiar as actuacións necesarias para o restablecemento dos servizos esenciais para a comunidade e a restauración, a rehabilitación e o entorno a normalidade en casos de catástrofe ou calamidade.
- Fomentar, a vinculación voluntaria e desinteresada dos cidadáns as actividades de protección civil.

### Orzamento de ingresos. Axencia Galega de Emerxencias

#### Distribución económica

Capítulos	2021	2021 Consolidable	2022	Variación 2022/2021C		Valor Relativo	
				Importe	%	2021	2022
IV Transferencias correntes	714	714	726	12	1,7	8,7	8,8
V Ingresos patrimoniais	2	2	0	-2	-100,0	-	-
<b>OPERACIÓNS CORRENTES</b>	<b>716</b>	<b>716</b>	<b>726</b>	<b>10</b>	<b>1,4</b>	<b>8,7</b>	<b>8,8</b>
VII Transferencias de capital	7.481	7.481	7.481	0	-	91,3	91,2
<b>OPERACIÓNS DE CAPITAL</b>	<b>7.481</b>	<b>7.481</b>	<b>7.481</b>	<b>0</b>	<b>-</b>	<b>91,3</b>	<b>91,2</b>
<b>TOTAL OPERACIÓNS NON FINANCEIRAS</b>	<b>8.197</b>	<b>8.197</b>	<b>8.207</b>	<b>10</b>	<b>0,1</b>	<b>100,0</b>	<b>100,0</b>
<b>Total</b>	<b>8.197</b>	<b>8.197</b>	<b>8.207</b>	<b>10</b>	<b>0,1</b>	<b>100,0</b>	<b>100,0</b>

(Miles de Euros)

### Orzamento de gastos. Axencia Galega de Emerxencias

Distribución económica								
Capítulos	2021	2021 Consolidable	2022	Variación 2022/2021C		Valor Relativo		
				Importe	%	2021C	2022	
I Gastos de persoal	502	502	512	10	2,0	6,1	6,2	
II Gastos en bens correntes e servizos	153	153	153	0	-	1,9	1,9	
IV Transferencias correntes	62	62	62	0	-	0,8	0,8	
<b>OPERACIÓNS CORRENTES</b>	<b>716</b>	<b>716</b>	<b>726</b>	<b>10</b>	<b>1,4</b>	<b>8,7</b>	<b>8,8</b>	
VI Investimentos reais	7.481	7.481	7.481	0	-	91,3	91,2	
<b>OPERACIÓNS DE CAPITAL</b>	<b>7.481</b>	<b>7.481</b>	<b>7.481</b>	<b>0</b>	<b>-</b>	<b>91,3</b>	<b>91,2</b>	
<b>TOTAL OPERACIÓNS NON FINANCEIRAS</b>	<b>8.197</b>	<b>8.197</b>	<b>8.207</b>	<b>10</b>	<b>0,1</b>	<b>100,0</b>	<b>100,0</b>	
<b>Total</b>	<b>8.197</b>	<b>8.197</b>	<b>8.207</b>	<b>10</b>	<b>0,1</b>	<b>100,0</b>	<b>100,0</b>	

(Miles de Euros)

## AXENCIA DE TURISMO DE GALICIA

Figura adscrita á Vicepresidencia e Consellería de Presidencia, Administracións Públicas e Xustiza segundo o Decreto 130/2020, do 17 de setembro, polo que se fixa a estrutura orgánica das vicepresidencias e das consellerías da Xunta de Galicia.

A Lei 7/2011, do 27 de outubro, do turismo de Galicia, na súa disposición adicional cuarta, autoriza ao Consello da Xunta de Galicia para a creación da Axencia de Turismo de Galicia, que ten como obxectivo básico impulsar, coordinar e xestionar a política autonómica en materia de turismo e, en especial, a promoción e a ordenación do turismo dentro da comunidade e a conservación e promoción dos camiños de Santiago.

Mediante o Decreto 196/2012, do 27 de setembro, procedeuse ao desenvolvemento da citada disposición adicional, creando a Axencia de Turismo de Galicia e regulando os aspectos referidos á organización e funcionamento da Axencia, a súa estrutura, o réxime do seu persoal, o seu réxime económico-financeiro e o seu réxime patrimonial e de contratación.

Para o cumprimento dos seus obxectivos, a Axencia de Turismo de Galicia ten as seguintes competencias e funcións sen prexuízo das que correspondan a outras entidades integrantes do sector público autonómico:

a) A planificación da política de ordenación e inspección, fomento e competitividade do turismo dentro da comunidade autónoma, determinando as liñas de actuación de política turística, equilibradas e sustentables, que deben rexer no territorio galego.

b) A elaboración e proposta de normativa nas materias da súa competencia.

c) A dirección e coordinación das actuacións que poidan ter incidencia en materia de turismo que se desenvolvan no ámbito da Administración da Comunidade Autónoma.

d) A instauración de canles efectivas de comunicación con outros organismos locais, provinciais e da Administración central e outras administracións, así como co sector privado.

e) O desenvolvemento e xestión de plans integrais de turismo para aplicar nos xeodestinos e/ou establecementos turísticos, apostando pola innovación, calidade e sustentabilidade dos produtos turísticos que configuren o portafolios de produtos turísticos de Galicia.

f) O aproveitamento e potenciación dos recursos turísticos de Galicia mediante a promoción, publicidade, relacións públicas e outras accións de notoriedade, tanto no interior de Galicia coma no resto de España e no exterior, sen prexuízo das competencias da Administración central do Estado.

g) A coordinación, o impulso, a xestión e a execución das actividades de promoción turística interior e exterior públicas e público-privadas.

h) Os labores de información turística tanto a nivel nacional como internacional, directamente ou a través de convenios e concertos con institucións públicas e privadas para a creación, coordinación e desenvolvemento destas accións de información e promoción turística interior e exterior.

i) Directamente ou a través da S.A. de Xestión do Plan Xacobeo, a dirección e coordinación das actuacións relacionadas coa posta en valor cultural e turístico do Camiño de Santiago, a súa promoción, a xestión da imaxe corporativa do Xacobeo e da rede de albergues, e o mantemento e conservación dos camiños e a súa sinalización, así como calquera outra acción que redunde en beneficio do Camiño de Santiago.

j) A coordinación da participación da Comunidade Autónoma nas exposicións universais.

k) Dirixir e coordinar as actuacións relativas á análise, estudo, coñecemento e estatísticas no eido turístico, así como o desenvolvemento de tarefas de investigación, innovación e desenvolvemento tecnolóxico no eido do turismo, sen prexuízo doutros organismos con competencias nestas materias.

l) O impulso da competitividade do sector turístico privado, fomentando a mellora da xestión interna das empresas turísticas, a I+D+i, a cooperación entre empresas e a formación.

m) A aplicación dos mecanismos necesarios para mellorar as estruturas e os fundamentos da formación profesional turística.

n) A formación de formadoras ou formadores vinculados aos estudos turísticos, tanto desde o punto de vista teórico coma práctico, así como a formación continua dos traballadores do sector turístico, sen prexuízo das competencias que lles poidan corresponder a outros organismos.

ñ) Calquera outra actividade orientada a mellorar a posición do sector turístico de Galicia no marco español e internacional.

o) O exercicio da función estatística da Comunidade Autónoma de Galicia en materia de turismo, no marco do previsto no artigo 44 da Lei 9/1988, do 19 de xullo, de estatística de Galicia.

p) Todas as operacións que sexan preparatorias, auxiliares ou complementarias das mencionadas.

### Orzamento de ingresos. Axencia de Turismo de Galicia

Distribución económica								
Capítulos	2021	2021 Consolidable	2022	Variación 2022/2021C		Valor Relativo		
				Importe	%	2021	2022	
III Taxas, prezos e outros ingresos	2.665	2.665	2.665	0	-	2,4	2,1	
IV Transferencias correntes	27.759	27.759	21.541	-6.218	-22,4	24,7	17,1	
V Ingresos patrimoniais	20	20	20	0	-	-	-	
<b>OPERACIÓNS CORRENTES</b>	<b>30.444</b>	<b>30.444</b>	<b>24.227</b>	<b>-6.218</b>	<b>-20,4</b>	<b>27,1</b>	<b>19,2</b>	
VI Alleamento de investimentos reais	21	21	21	0	-	-	-	
VII Transferencias de capital	82.012	82.012	101.780	19.768	24,1	72,9	80,8	
<b>OPERACIÓNS DE CAPITAL</b>	<b>82.033</b>	<b>82.033</b>	<b>101.801</b>	<b>19.768</b>	<b>24,1</b>	<b>72,9</b>	<b>80,8</b>	
<b>TOTAL OPERACIÓNS NON FINANCEIRAS</b>	<b>112.477</b>	<b>112.477</b>	<b>126.027</b>	<b>13.550</b>	<b>12,0</b>	<b>100,0</b>	<b>100,0</b>	
<b>Total</b>	<b>112.477</b>	<b>112.477</b>	<b>126.027</b>	<b>13.550</b>	<b>12,0</b>	<b>100,0</b>	<b>100,0</b>	

(Miles de Euros)

### Orzamento de gastos. Axencia de Turismo de Galicia

Distribución económica								
Capítulos	2021	2021 Consolidable	2022	Variación 2022/2021C		Valor Relativo		
				Importe	%	2021C	2022	
I Gastos de persoal	11.344	11.344	11.571	227	2,0	11,4	9,2	
II Gastos en bens correntes e servizos	7.067	6.490	6.490	0	-	6,5	5,1	
III Gastos financeiros	0	0	1	1	-	-	-	
IV Transferencias correntes	12.034	5.165	6.165	1.000	19,4	5,2	4,9	
<b>OPERACIÓNS CORRENTES</b>	<b>30.444</b>	<b>22.999</b>	<b>24.227</b>	<b>1.228</b>	<b>5,3</b>	<b>23,2</b>	<b>19,2</b>	
VI Investimentos reais	52.369	52.331	54.837	2.506	4,8	52,8	43,5	
VII Transferencias de capital	29.664	23.764	46.964	23.200	97,6	24,0	37,3	
<b>OPERACIÓNS DE CAPITAL</b>	<b>82.033</b>	<b>76.095</b>	<b>101.801</b>	<b>25.706</b>	<b>33,8</b>	<b>76,8</b>	<b>80,8</b>	
<b>TOTAL OPERACIÓNS NON FINANCEIRAS</b>	<b>112.477</b>	<b>99.094</b>	<b>126.027</b>	<b>26.934</b>	<b>27,2</b>	<b>100,0</b>	<b>100,0</b>	
<b>Total</b>	<b>112.477</b>	<b>99.094</b>	<b>126.027</b>	<b>26.934</b>	<b>27,2</b>	<b>100,0</b>	<b>100,0</b>	

(Miles de Euros)

## INSTITUTO GALEGO DE PROMOCIÓN ECONÓMICA

O Instituto Galego de Promoción Económica (IGAPE), foi creado pola Lei 5/1992, do 10 de xuño, como instrumento básico da actuación da Xunta de Galicia para impulsar o desenvolvemento competitivo do sistema produtivo galego, promovendo actividades que contribúan á creación do emprego en Galicia e a un desenvolvemento económico harmónico, equilibrado e xusto, baseado nun tecido industrial moderno e competitivo. Entre as súas funcións están as de fomentar a creación de novas empresas, promover a mellora da produtividade e competitividade das sociedades xa asentadas na comunidade autónoma, atraer investimentos foráneos e facilitar a internacionalización do tecido produtivo.

O órgano superior de goberno do IGAPE é o Consello de Dirección, ao que lle corresponden todas as facultades e funcións que sexan precisas para alcanzar os seus fins. Ademais, conta cun Consello Asesor.

Para o desenvolvemento das funcións, que o IGAPE ten encomendadas, conta cos seguintes órganos superiores de dirección:

- O presidente ou a presidenta que será, por razón do seu cargo, o/a conselleiro/a competente en materia de economía, correspóndelle a representación do IGAPE en toda clase de actos ou negocios xurídicos e exercerá no seu nome accións e recursos e demais competencias que se lle asignan na citada Lei 5/1992, no seu artigo 11.
- O director ou a directora xeral, que será nomeado/a polo Consello de Dirección, por proposta do/a conselleiro/a, correspóndelle exercer as competencias que se establecen no artigo 12 da Lei 5/1992 e as que lle sexan expresamente delegadas polo/a presidente/a ou polo Consello de Dirección.

Así mesmo, o Instituto estrutúrase internamente nunha xerencia, tres áreas, e dúas unidades dependentes organicamente da Dirección:

- Xerencia: A persoa titular da Xerencia serao tamén de todos os órganos colexiados dela, e para estes efectos exercerán a coordinación, baixo as instrucións da Dirección, dos programas e actuacións das diferentes direccións de área e dos entes do sector público adscritos ao Instituto, a xestión dos asuntos relacionados co réxime interno e o réxime de persoal do Instituto, as propostas de simplificación e racionalización da actividade administrativa, a elaboración dos proxectos e plans xerais de actuación, prestar asistencia técnica, administrativa e apoio xurídico á persoa titular da Dirección do Instituto, a emisión de informes e anteproxectos normativos e de orzamentos do Instituto, así como calquera outra que lle encomende a Dirección do ente.
- Área de Competitividade: Ten como misión lograr a adopción e o desenvolvemento, por parte do tecido empresarial, de prácticas, metodoloxías ou sistemas que melloren o nivel competitivo das empresas galegas, promover a creación de empresas e promover

a creación de emprego. Así mesmo, deberá propoñer e executar a política industrial de Galicia e a política de clústers.

- Área de Internacionalización: Ten como misión promover un incremento da cota de mercado internacional do empresariado galego e promover a entrada de investimento foráneo en Galicia de carácter produtivo, cara a unha mellora do índice de emprego na nosa comunidade autónoma.
- A Área de Proxectos Empresariais ten como misión promover, asistir, apoiar e facer seguimento dos proxectos empresariais que resulten de especial interese para a Comunidade Autónoma, co obxectivo de impulsar a nosa economía.

Neste contexto, liderará a captación de investimentos susceptibles de ser realizados en Galicia, sexan nacionais ou internacionais, acompañará a aqueles proxectos xa implantados que requiran do apoio da administración autonómica e prestará especial atención ás iniciativas consideradas como “Tractoras” por parte da Xunta de Galicia, procurando o aproveitamento de fondos procedentes da Unión Europea para o financiamento destes.

- Unidade de Operacións: Terá como misión planificar, coordinar e executar os distintos plans e programas de actuación co obxectivo de favorecer o equilibrio territorial de Galicia, e responsabilizarse da coordinación, información e asesoramento empresarial nas oficinas territoriais.

#### Orzamento de ingresos. Instituto Galego de Promoción Económica

Distribución económica									
Capítulos	2021	2021 Consolidable	2022	Variación 2022/2021C		Valor Relativo		2021	2022
				Importe	%	2021	2022		
III Taxas, prezos e outros ingresos	1.714	1.714	2.225	511	29,8	0,7	1,1		
IV Transferencias correntes	10.289	10.289	9.808	-481	-4,7	3,9	4,9		
V Ingresos patrimoniais	460	460	498	38	8,2	0,2	0,2		
<b>OPERACIÓNS CORRENTES</b>	<b>12.463</b>	<b>12.463</b>	<b>12.531</b>	<b>68</b>	<b>0,5</b>	<b>4,8</b>	<b>6,2</b>		
VII Transferencias de capital	227.597	227.597	97.403	-130.194	-57,2	86,8	48,2		
<b>OPERACIÓNS DE CAPITAL</b>	<b>227.597</b>	<b>227.597</b>	<b>97.403</b>	<b>-130.194</b>	<b>-57,2</b>	<b>86,8</b>	<b>48,2</b>		
<b>TOTAL OPERACIÓNS NON FINANCEIRAS</b>	<b>240.060</b>	<b>240.060</b>	<b>109.934</b>	<b>-130.126</b>	<b>-54,2</b>	<b>91,5</b>	<b>54,4</b>		
VIII Activos financeiros	22.208	22.208	92.052	69.844	314,5	8,5	45,6		
<b>TOTAL OPERACIÓNS FINANCEIRAS</b>	<b>22.208</b>	<b>22.208</b>	<b>92.052</b>	<b>69.844</b>	<b>314,5</b>	<b>8,5</b>	<b>45,6</b>		
<b>Total</b>	<b>262.268</b>	<b>262.268</b>	<b>201.986</b>	<b>-60.281</b>	<b>-23,0</b>	<b>100,0</b>	<b>100,0</b>		

(Miles de Euros)

### Orzamento de gastos. Instituto Galego de Promoción Económica

		Distribución económica			Variación 2022/2021C		Valor Relativo	
Capítulos		2021	2021 Consolidable	2022	Importe	%	2021C	2022
I	Gastos de persoal	6.492	6.492	6.692	200	3,1	2,6	3,3
II	Gastos en bens correntes e servizos	2.093	2.093	2.093	0	-	0,8	1,0
III	Gastos financeiros	40	40	0	-40	-100,0	-	-
IV	Transferencias correntes	3.739	3.739	3.747	8	0,2	1,5	1,9
<b>OPERACIÓNS CORRENTES</b>		<b>12.363</b>	<b>12.363</b>	<b>12.531</b>	<b>168</b>	<b>1,4</b>	<b>4,9</b>	<b>6,2</b>
VI	Investimentos reais	15.085	15.085	13.170	-1.914	-12,7	6,0	6,5
VII	Transferencias de capital	102.610	92.610	78.459	-14.151	-15,3	36,7	38,8
<b>OPERACIÓNS DE CAPITAL</b>		<b>117.695</b>	<b>107.695</b>	<b>91.629</b>	<b>-16.065</b>	<b>-14,9</b>	<b>42,7</b>	<b>45,4</b>
<b>TOTAL OPERACIÓNS NON FINANCEIRAS</b>		<b>130.058</b>	<b>120.058</b>	<b>104.161</b>	<b>-15.897</b>	<b>-13,2</b>	<b>47,6</b>	<b>51,6</b>
VIII	Activos financeiros	129.050	129.050	94.666	-34.384	-26,6	51,2	46,9
IX	Pasivos financeiros	3.160	3.160	3.160	0	-	1,3	1,6
<b>TOTAL OPERACIÓNS FINANCEIRAS</b>		<b>132.210</b>	<b>132.210</b>	<b>97.826</b>	<b>-34.384</b>	<b>-26,0</b>	<b>52,4</b>	<b>48,4</b>
<b>Total</b>		<b>262.268</b>	<b>252.268</b>	<b>201.986</b>	<b>-50.281</b>	<b>-19,9</b>	<b>100,0</b>	<b>100,0</b>

(Miles de Euros)

## AXENCIA GALEGA DE INNOVACIÓN

O Decreto 50/2012, do 12 de xaneiro (DOG núm. 19 do 27.01.2012), creou a Axencia Galega de Innovación en virtude da autorización prevista no punto primeiro da disposición adicional segunda da Lei 16/2010, do 17 de decembro, de organización e funcionamento da Administración xeral e do sector público autonómica de Galicia.

A Axencia Galega de Innovación ten como finalidade fomentar e vertebrar as políticas de innovación nas administracións públicas galegas e o apoio e impulso do crecemento e da competitividade das empresas galegas, implantando estratexias e programas de innovación eficientes a través dos seguintes obxectivos, sen prexuízo das competencias doutros organismos e entidades e, en todo caso, en estreita colaboración con eles:

Liderar as políticas de innovación das administracións públicas galegas.

- Liderar as políticas de innovación das administracións públicas galegas.
- Definir e desenvolver as políticas públicas que permitan ás empresas e ao resto de axentes o desenvolvemento de iniciativas de innovación construídas a partir de coñecementos que incrementen a súa competitividade e fomenten o seu crecemento.
- Definir e desenvolver as políticas públicas orientadas á valorización do coñecemento desenvolvido polas empresas, universidades e centros de investigación de Galicia.
- Definir e desenvolver as políticas públicas dirixidas a incrementar a eficiencia en resultados do Sistema Galego de Innovación, avaliados mediante a implantación dun sistema de indicadores de impacto contrastable.
- Estimular a estruturación e consolidación do Sistema Galego de I+D+i.



- f) Fomentar a investigación e o desenvolvemento científico e tecnolóxico, a través de iniciativas e programas específicos na Comunidade Autónoma galega.
- g) Promover as relacións de colaboración entre os distintos axentes do Sistema Galego de Innovación impulsando a creación e o fortalecemento de redes de coñecemento entre axentes públicos e privados desde unha perspectiva de intercambio e de investigación aberta.
- h) Promover a progresiva internacionalización dos axentes e das iniciativas de innovación impulsando a presenza de empresas nos programas europeos de innovación e o acceso a fondos de financiamento internacionais.
- i) Definir e desenvolver políticas públicas dirixidas á captación e xestión do talento que permitan, no seu conxunto, incrementar o rendemento innovador das empresas e do Sistema Galego de Innovación.
- j) Coordinar os recursos autonómicos no ámbito da I+D+i e concertalos cos que se achen desde contribucións de plans estatais e fondos da Unión Europea.
- k) Favorecer a transferencia de coñecemento e tecnoloxía entre os diferentes axentes e, particularmente, entre os organismos públicos de investigación e as empresas.
- l) Apoiar a promoción e divulgación do coñecemento científico e tecnolóxico en Galicia, promovendo o interese da sociedade pola investigación, o desenvolvemento e a innovación.

O Decreto 85/2019, do 4 de xullo (DOG núm. 136, do 18.07.2019) e o Decreto 105/2021, do 1 de xullo (DOG núm. 133, do 14.07.2021), modifican a estrutura organizativa da Axencia Galega de Innovación que queda definida en catro áreas e dous departamentos dependentes directamente da dirección da Axencia:

- Área de Xestión, con nivel orgánico de subdirección xeral, correspóndelle a xestión e coordinación dos servizos xerais e administrativos da Axencia.
- Área de Programas, con nivel orgánico de subdirección xeral, é a responsable do deseño e planificación estratéxica en materia de innovación, investigación e desenvolvemento tecnolóxico, así como da avaliación das convocatorias de axudas impulsadas pola Axencia no ámbito da I+D+i.
- Área de Servizos. Destinada ao desenvolvemento de instrumentos para a captación de recursos nacionais e europeos de I+D+i, o asesoramento directo ás empresas neste ámbito, a avaliación e seguimento dos proxectos financiados e a xestión de programas de vixilancia tecnolóxica.
- Área de Centros. Correspóndelle a dirección administrativa, xestión operativa e promoción dos centros e infraestruturas tecnolóxicas e produtivas que dependan da Axencia, a coordinación con outras infraestruturas tecnolóxicas do ecosistema de innovación galego, cos que se establezan convenios de colaboración e cooperación para o desenvolvemento de programas e proxectos. Esta área tamén dará apoio á Área de Xestión na xestión económica e na xestión dos recursos humanos correspondente aos centros.

- Departamento de Coordinación do Polo Aeroespacial de Rozas: correspóndelle a este departamento a coordinación do CIAR (Centro de Investigación Aerotransportada de Rozas) promovendo a utilización do Parque Industrial de Rozas (Lugo) así como das súas infraestruturas como espazo tecnolóxico orientado á innovación.
- Departamento de Apoio á Comisión Interdepartamental de I+D+i: correspóndelle a este departamento a preparación da orde do día, a elaboración das convocatorias, a redacción das actas, os acordos e as certificacións correspondentes ás reunións da Comisión Interdepartamental de I+D+i e do Grupo Técnico, o asesoramento e a realización dos informes e estudos que en materia de I+D+i lle sexan encomendados, así como a revisión e arquivo da documentación dos expedientes. Este departamento prestará apoio administrativo aos grupos de traballo que no seo do Grupo Técnico se acorden crear para o estudo das actuacións incluídas no plan de traballo da Comisión Interdepartamental de I+D+i.

#### Orzamento de ingresos. Axencia Galega de Innovación

Distribución económica								
Capítulos	2021	2021 Consolidable	2022	Variación 2022/2021C		Valor Relativo		
				Importe	%	2021	2022	
III Taxas, prezos e outros ingresos	130	130	170	40	30,7	0,1	0,1	
IV Transferencias correntes	11.439	11.439	12.365	927	8,1	9,0	8,1	
V Ingresos patrimoniais	3	3	0	-3	-96,9	-	-	
<b>OPERACIÓNS CORRENTES</b>	<b>11.572</b>	<b>11.572</b>	<b>12.536</b>	<b>964</b>	<b>8,3</b>	<b>9,1</b>	<b>8,3</b>	
VII Transferencias de capital	115.135	115.135	139.246	24.111	20,9	90,9	91,7	
<b>OPERACIÓNS DE CAPITAL</b>	<b>115.135</b>	<b>115.135</b>	<b>139.246</b>	<b>24.111</b>	<b>20,9</b>	<b>90,9</b>	<b>91,7</b>	
<b>TOTAL OPERACIÓNS NON FINANCEIRAS</b>	<b>126.707</b>	<b>126.707</b>	<b>151.782</b>	<b>25.075</b>	<b>19,8</b>	<b>100,0</b>	<b>100,0</b>	
<b>Total</b>	<b>126.707</b>	<b>126.707</b>	<b>151.782</b>	<b>25.075</b>	<b>19,8</b>	<b>100,0</b>	<b>100,0</b>	

(Miles de Euros)

#### Orzamento de gastos. Axencia Galega de Innovación

Distribución económica								
Capítulos	2021	2021 Consolidable	2022	Variación 2022/2021C		Valor Relativo		
				Importe	%	2021C	2022	
I Gastos de persoal	5.120	5.120	5.904	784	15,3	4,0	3,9	
II Gastos en bens correntes e servizos	466	466	466	0	-	0,4	0,3	
III Gastos financeiros	120	120	117	-3	-2,3	0,1	0,1	
IV Transferencias correntes	5.867	5.867	6.049	182	3,1	4,6	4,0	
<b>OPERACIÓNS CORRENTES</b>	<b>11.572</b>	<b>11.572</b>	<b>12.536</b>	<b>964</b>	<b>8,3</b>	<b>9,1</b>	<b>8,3</b>	
VI Inversións reais	21.538	21.538	24.453	2.915	13,5	17,0	16,1	
VII Transferencias de capital	87.154	87.054	107.947	20.893	24,0	68,8	71,1	
<b>OPERACIÓNS DE CAPITAL</b>	<b>108.692</b>	<b>108.592</b>	<b>132.401</b>	<b>23.808</b>	<b>21,9</b>	<b>85,8</b>	<b>87,2</b>	
<b>TOTAL OPERACIÓNS NON FINANCEIRAS</b>	<b>120.264</b>	<b>120.164</b>	<b>144.936</b>	<b>24.772</b>	<b>20,6</b>	<b>94,9</b>	<b>95,5</b>	
VIII Activos financeiros	1.950	1.950	2.350	400	20,5	1,5	1,5	
IX Pasivos financeiros	4.493	4.493	4.496	3	0,1	3,5	3,0	
<b>TOTAL OPERACIÓNS FINANCEIRAS</b>	<b>6.443</b>	<b>6.443</b>	<b>6.846</b>	<b>403</b>	<b>6,3</b>	<b>5,1</b>	<b>4,5</b>	
<b>Total</b>	<b>126.707</b>	<b>126.607</b>	<b>151.782</b>	<b>25.175</b>	<b>19,9</b>	<b>100,0</b>	<b>100,0</b>	

(Miles de Euros)

## INSTITUTO ENERXÉTICO DE GALICIA

Os obxectivos básicos da axencia Instituto Enerxético de Galicia son o fomento, impulso e realización de iniciativas e programas de actuación para a investigación, o estudo e apoio das actuacións de coñecemento, desenvolvemento e aplicación das tecnoloxías enerxéticas, incluídas as renovables, a mellora do aforo e a eficiencia enerxética, o fomento do uso racional da enerxía e, en xeral, a óptima xestión dos recursos enerxéticos nos distintos sectores económicos de Galicia, así como a participación na xestión e prestación, de selo caso, de servizos noutros campos sinérxicos ó enerxético, de acordo coas directrices do Goberno no ámbito das súas competencias.

As súas funcións xerais son:

- Elaborar e propoñer á consellería competente en materia de enerxía plans e programas en materia enerxética.
- Promover e, de selo caso, executar os plans e programas indicados, aprobados pola consellería competente en materia de enerxía.
- Controlar, vixiar e inspeccionar, dentro do ámbito de actuación do Instituto Enerxético de Galicia e en coordinación coa subdirección xeral competente en materia de enerxía, as instalacións de produción, conducción, distribución, subministración e consumo de enerxía, tendo como obxectivo prioritario a seguridade das instalacións.
- Propoñer a elaboración de disposicións para o establecemento, o desenvolvemento e a xestión da política enerxética.
- Fomentar e desenvolver programas de asesoramento e auditoría enerxéticos e auditorías para impulsar actuacións de aforo e mellora da eficacia enerxética, elaborar programas de racionalización do uso da enerxía e promover o aproveitamento dos recursos enerxéticos.
- Fomentar e participar en programas e proxectos de investigación e desenvolvemento de tecnoloxías enerxéticas, bens de equipamento e servizos relacionados coa enerxía.
- Fomentar e participar na avaliación e implantación de sistemas de produción de enerxía baseados en recursos endóxenos, con especial promoción dos que utilicen enerxías renovables e de coxeración.
- Elaborar estudos e realizar e emitir informes e recomendacións en materia enerxética para entes públicos ou privados.
- Organizar programas de formación e reciclaxe profesional, en colaboración con centros de formación de ámbito universitario e profesional.
- Orientar ás persoas usuarias nos hábitos de consumo enerxético mediante campañas e actuacións específicas.
- Fomentar a participación das empresas e institucións galegas nos programas enerxéticos estatais e internacionais, principalmente os emprendidos pola Unión Europea, así como emitir informes e asesorar sobre as directrices e programas comunitarios dirixidos ao ámbito enerxético.

- O Instituto Enerxético de Galicia poderá exercer a representación da Comunidade Autónoma nos organismos previstos pola normativa vixente en materia enerxética.
- Xestionar a Rede de enerxía da Xunta de Galicia, creada mediante o Decreto 66/2013, do 18 de abril.
- Realizar unha labor divulgativa e formativa no ámbito da certificación enerxética de edificios.
- Impulsar e xestionar incentivos para a implantación de proxectos de enerxías renovables e de eficiencia enerxética.
- Asesorar no ámbito enerxético e promover a realización de estudos para a posta en marcha de medidas de eficiencia enerxética e enerxías renovables na Administración xeral e no sector público autonómico de Galicia.
- Impulsar e realizar o seguimento de proxectos innovadores con carácter demostrativo no ámbito da enerxía.
- O Instituto Enerxético de Galicia poderá ter a representación da Comunidade Autónoma nos organismos previstos pola Lei 24/2013, do 26 de decembro, do sector eléctrico, así como por calquera outra lei en materia enerxética.

### Orzamento de ingresos. Instituto Enerxético de Galicia

		Distribución económica						
				Variación 2022/2021C		Valor Relativo		
Capítulos	2021	2021 Consolidable	2022	Importe	%	2021	2022	
III	Taxas, prezos e outros ingresos	329	329	331	2	0,6	0,9	0,6
IV	Transferencias correntes	1.729	1.729	2.360	631	36,5	4,5	4,4
V	Ingresos patrimoniais	2	2	0	-2	-100,0	-	-
<b>OPERACIÓNS CORRENTES</b>		<b>2.060</b>	<b>2.060</b>	<b>2.691</b>	<b>631</b>	<b>30,6</b>	<b>5,3</b>	<b>5,0</b>
VII	Transferencias de capital	36.614	36.614	51.029	14.414	39,4	94,7	95,0
<b>OPERACIÓNS DE CAPITAL</b>		<b>36.614</b>	<b>36.614</b>	<b>51.029</b>	<b>14.414</b>	<b>39,4</b>	<b>94,7</b>	<b>95,0</b>
<b>TOTAL OPERACIÓNS NON FINANCEIRAS</b>		<b>38.675</b>	<b>38.675</b>	<b>53.720</b>	<b>15.045</b>	<b>38,9</b>	<b>100,0</b>	<b>100,0</b>
<b>Total</b>		<b>38.675</b>	<b>38.675</b>	<b>53.720</b>	<b>15.045</b>	<b>38,9</b>	<b>100,0</b>	<b>100,0</b>

(Miles de Euros)

### Orzamento de gastos. Instituto Enerxético de Galicia

Distribución económica								
Capítulos	2021	2021 Consolidable	2022	Variación 2022/2021C		Valor Relativo		2022
				Importe	%	2021C	2022	
I Gastos de persoal	1.650	1.650	2.274	624	37,8	5,8		4,2
II Gastos en bens correntes e servizos	346	343	353	10	2,9	1,2		0,7
IV Transferencias correntes	64	64	64	0	-	0,2		0,1
<b>OPERACIÓNS CORRENTES</b>	<b>2.060</b>	<b>2.057</b>	<b>2.691</b>	<b>634</b>	<b>30,8</b>	<b>7,2</b>		<b>5,0</b>
VI Investimentos reais	916	910	1.179	269	29,6	3,2		2,2
VII Transferencias de capital	35.698	25.698	49.850	24.151	94,0	89,6		92,8
<b>OPERACIÓNS DE CAPITAL</b>	<b>36.614</b>	<b>26.608</b>	<b>51.029</b>	<b>24.420</b>	<b>91,8</b>	<b>92,8</b>		<b>95,0</b>
<b>TOTAL OPERACIÓNS NON FINANCEIRAS</b>	<b>38.675</b>	<b>28.666</b>	<b>53.720</b>	<b>25.054</b>	<b>87,4</b>	<b>100,0</b>		<b>100,0</b>
<b>Total</b>	<b>38.675</b>	<b>28.666</b>	<b>53.720</b>	<b>25.054</b>	<b>87,4</b>	<b>100,0</b>		<b>100,0</b>

(Miles de Euros)

## AXENCIA GALEGA DA INDUSTRIA FORESTAL

O Decreto 81/2017, do 3 de agosto (DOG núm. 163 do 19 de agosto de 2017), creou a Axencia Galega da Industria Forestal en virtude da autorización prevista na disposición adicional sexta da Lei 2/2017, do 8 de febreiro, de medidas fiscais, administrativas e de ordenación.

Por Orde do 16 de xullo de 2018, integrouse o centro de investigación e innovación autonómico CIS-Madeira na Axencia Galega da Industria Forestal (XERA). Deste modo a axencia asume os medios persoais e materiais e as competencias do CIS-Madeira.

Deste xeito a Axencia Galega da Industria Forestal, adscrita á Consellería competente en materia de economía da Xunta de Galicia, configúrase como unha entidade pública instrumental do sector público autonómico regulada na Lei 16/2010, do 17 de decembro, de organización e funcionamento da administración xeral e do sector público autonómico de Galicia, así como no Decreto 81/2017, do 3 de agosto, polo que se crea a Axencia Galega da Industria Forestal e se aproban os seus estatutos.

A figura da Axencia supón para a administración autonómica unha fórmula que integra flexibilidade de xestión, autonomía, promoción da eficiencia e responsabilidade por resultados.

A Axencia Galega da Industria Forestal ten como finalidade actuar como un instrumento de xestión eficiente no exercicio de funcións relacionadas co impulso da actividade económica asociada ao sector forestal, coa mellora da competitividade e da innovación das empresas do sector e coa coordinación dos centros de investigación en materia forestal.

A importancia estratéxica do bosque na economía galega xustifica as actuacións levadas a cabo pola Axencia, recollidas na Axenda de Impulso da Industria Forestal que contén unha folla de ruta para o impulso da bioeconomía utilizando a industria forestal como panca para súa implantación noutros sectores, como a construción, o automóbil e/ou téxtil, impulsando a de-

manda de produtos de madeira en substitución doutros produtos que teñen importante pegada de carbono, situándose estas actuacións en en liña coa estratexia europea de impulso dunha economía neutra en carbono, xustificándose o esforzo orzamentario da Comunidade Autónoma.

Desde a Axencia Galega da Industria Forestal preténdese impulsar ás industrias que obteñen bioproductos de orixe forestal, elaborando propostas de inclusión desta nova denominación nos documentos de instrumentos financeiros, ao considerar que este concepto, de carácter integrador e favorecedor dos procesos de integración vertical da cadea, reflexa de mellor modo unha actividade clave no ámbito da bioeconomía circular e que engloba, tanto actividades tradicionais como novas, que permiten a utilización integral dun recurso biolóxico como é o forestal e a valorización dos residuos para a obtención de biomateriais.

Neste senso cabe destacar o esforzo orzamentario para desenvolver no CIS-Madeira un centro piloto que sirva á industria forestal-madeira como soporte para o desenvolvemento de novos biomateriais, impulsando procesos produtivos respectuosos co medio ambiente e a obtención de produtos que permite a satisfacción das necesidades actuais sen comprometer os recursos dispoñibles a futuro.

Permitindo a Axencia levar a cabo programas de asesoramento para a industria forestal, promover e coordinar programas de actividades científicas centradas no ámbito forestal, realizar estudos, informes e recomendacións en materia de usos forestais, organizar programas de formación e reciclaxe profesional no ámbito da industria forestal en colaboración con outros entes.

Ademais, a Axencia leva a cabo a tramitación e outorgamento de subvencións dirixidas a PE-MES e a entidades sen ánimo de lucro no eido da primeira e segunda transformación da madeira e no ámbito da formación e a divulgación, esta última en execución da Estratexia de Formación da Industria Forestal.

Dende Axencia deséñanse estratexias e elabóranse programas para captar fondos estatais e internacionais dirixidos á innovación nos diferentes ámbitos de actuación como a construción ou os novos biomateriais,

Baixo a denominación "#ElasXeranSector", promóvense iniciativas activas para visualizar e incrementar a presenza do talento feminino no sector, xerando grupos de traballo con compromisos certos na súa axenda de reunións e de actuacións a favor da igualdade efectiva, nunha industria na que tradicionalmente había unha subrepresentación de traballadoras. Complementariamente a Axencia foi pioneira na adhesión ás iniciativas #HeForShe, promovida pola ONU, e #DóndeEstánEllas promovida polo Parlamento Europeo (sendo a segunda entidade galega en adherirse tras o COAG).

Asemade, como é ben sabido, no ámbito da Unión Europea e para os efectos de facer fronte aos efectos económicos adversos ocasionados pola pandemia da COVID-19, artículanse os novos instrumentos de recuperación europeos, Next Generation EU. Os novos fondos de recuperación e resiliencia suporán unha oportunidade de financiamento dos proxectos aliñados

coas estratexias da Unión e precisan dunha execución acompañada entre os proxectos e iniciativas e a seu financiamento, que ten unha duración temporal determinada.

Pois ben, a Axencia Galega da Industria Forestal deseñou tres liñas de actuación financiadas con cargo aos fondos FEDER REACT-EU, que basicamente responden ao seguinte detalle:

- Promoción da construción con madeira en contornos urbanos, rurais e industriais.
- Planta piloto de novos materiais derivados da madeira.
- Fomento da innovación e dixitalización do sector forestal e impulso do ecodeseño, a economía circular e a ecoinnovación.

Para o desenvolvemento desta misión o Decreto 81/2017, establece a estrutura da Axencia Galega da Industria Forestal que conta con dous órganos de goberno, un órgano encargado da xestión ordinaria, e dúas unidades orgánicas denominadas áreas:

- Xerencia: correspóndenlle as funcións de xestión e administración dos servizos xerais que darán soporte administrativo ós distintos órganos da Axencia, facilitando todos os procesos administrativos e executando as funcións de carácter administrativo e os procedementos administrativos competencia da Axencia.
- Área de Innovación forestal: correspóndelle o impulso e establecemento de mecanismos de colaboración con centros de investigación públicos nas diferentes materias que o sector da industria traslade a Administración por consideralos do seu interese
- Área de Promoción e Calidade Forestal: correspóndelle o fomento das accións de mellora na xestión e promoción da calidade nas empresas do sector forestal.

#### Orzamento de ingresos. Axencia Galega da Industria Forestal

Distribución económica								
Capítulos	2021	2021 Consolidable	2022	Variación 2022/2021C		Valor Relativo		
				Importe	%	2021	2022	
III Taxas, prezos e outros ingresos	10	10	20	10	100,0	-	0,1	
IV Transferencias correntes	2.081	2.081	2.087	7	0,3	8,8	12,4	
<b>OPERACIÓNS CORRENTES</b>	<b>2.091</b>	<b>2.091</b>	<b>2.107</b>	<b>17</b>	<b>0,8</b>	<b>8,9</b>	<b>12,5</b>	
VII Transferencias de capital	21.420	21.420	14.770	-6.650	-31,0	91,1	87,5	
<b>OPERACIÓNS DE CAPITAL</b>	<b>21.420</b>	<b>21.420</b>	<b>14.770</b>	<b>-6.650</b>	<b>-31,0</b>	<b>91,1</b>	<b>87,5</b>	
<b>TOTAL OPERACIÓNS NON FINANCEIRAS</b>	<b>23.510</b>	<b>23.510</b>	<b>16.877</b>	<b>-6.633</b>	<b>-28,2</b>	<b>100,0</b>	<b>100,0</b>	
<b>Total</b>	<b>23.510</b>	<b>23.510</b>	<b>16.877</b>	<b>-6.633</b>	<b>-28,2</b>	<b>100,0</b>	<b>100,0</b>	

(Miles de Euros)

### Orzamento de gastos. Axencia Galega da Industria Forestal

Distribución económica								
Capítulos	2021	2021 Consolidable	2022	Variación 2022/2021C		Valor Relativo		2022
				Importe	%	2021C	2022	
I Gastos de persoal	1.043	1.043	1.064	21	2,0	4,4	6,3	
II Gastos en bens correntes e servizos	374	373	370	-3	-0,8	1,6	2,2	
IV Transferencias correntes	673	673	673	0	-	2,9	4,0	
<b>OPERACIÓNS CORRENTES</b>	<b>2.091</b>	<b>2.089</b>	<b>2.107</b>	<b>18</b>	<b>0,9</b>	<b>8,9</b>	<b>12,5</b>	
VI Investimentos reais	1.986	1.976	619	-1.357	-68,7	8,4	3,7	
VII Transferencias de capital	19.434	19.434	14.151	-5.283	-27,2	82,7	83,8	
<b>OPERACIÓNS DE CAPITAL</b>	<b>21.420</b>	<b>21.410</b>	<b>14.770</b>	<b>-6.640</b>	<b>-31,0</b>	<b>91,1</b>	<b>87,5</b>	
<b>TOTAL OPERACIÓNS NON FINANCEIRAS</b>	<b>23.510</b>	<b>23.499</b>	<b>16.877</b>	<b>-6.622</b>	<b>-28,2</b>	<b>100,0</b>	<b>100,0</b>	
<b>Total</b>	<b>23.510</b>	<b>23.499</b>	<b>16.877</b>	<b>-6.622</b>	<b>-28,2</b>	<b>100,0</b>	<b>100,0</b>	

(Miles de Euros)

## AXENCIA TRIBUTARIA DE GALICIA

Foi creada polo Decreto 202/2012, do 18 de outubro, ao abeiro do disposto no artigo 10 da Lei 15/2010, do 28 de decembro, de medidas fiscais e administrativas, como instrumento para a realización das funcións administrativas de aplicación dos tributos e demais funcións e competencias que lle atribúe a citada lei. Ten por obxecto a aplicación de todos os tributos propios, así como, por delegación do Estado, dos tributos estatais cedidos, como instrumento ao servizo dos intereses da Comunidade Autónoma de Galicia para a aplicación efectiva dos recursos ao seu cargo.

Entre as funcións da Axencia Tributaria de Galicia están as seguintes:

- Aplicar e exercer a potestade sancionadora nos tributos propios da Comunidade Autónoma de Galicia, así como nos tributos estatais cedidos á comunidade autónoma e nas recargas que se establezan sobre estes, de acordo co disposto na normativa aplicable.
- Aplicar e exercer a potestade sancionadora noutros tributos estatais ou locais recadados en Galicia que puidese asumir por delegación ou encomenda.
- Recadar os ingresos de dereito público de natureza non tributaria que a normativa atribúa á consellería competente en materia de facenda.
- Revisar en vía administrativa os actos realizados no exercicio das funcións anteriores. Exceptúanse as reclamacións económico administrativas, revisar os actos nulos de pleno dereito e aqueles outros cuxa revisión se atribúa por lei específica a outros órganos.
- Coordinarse e colaborar coas demais administracións tributarias, e en particular participar nos órganos de goberno da Axencia Estatal de Administración Tributaria ou, de ser o caso, nos das entidades que se creen en relación coa aplicación dos tributos en Galicia.
- Calquera outra función que lle sexa atribuída por lei ou por convenio administrativo.



### Orzamento de ingresos. Axencia Tributaria de Galicia

Distribución económica								
Capítulos	2021	2021 Consolidable	2022	Variación 2022/2021C		Valor Relativo		2022
				Importe	%	2021	2022	
III Taxas, prezos e outros ingresos	870	870	993	123	14,1	5,5	6,3	
IV Transferencias correntes	14.648	14.648	14.773	125	0,9	93,1	93,1	
V Ingresos patrimoniais	0	0	0	0	-100,0	-	-	
<b>OPERACIÓNS CORRENTES</b>	<b>15.518</b>	<b>15.518</b>	<b>15.766</b>	<b>247</b>	<b>1,6</b>	<b>98,7</b>	<b>99,3</b>	
VII Transferencias de capital	210	210	105	-105	-50,0	1,3	0,7	
<b>OPERACIÓNS DE CAPITAL</b>	<b>210</b>	<b>210</b>	<b>105</b>	<b>-105</b>	<b>-50,0</b>	<b>1,3</b>	<b>0,7</b>	
<b>TOTAL OPERACIÓNS NON FINANCEIRAS</b>	<b>15.728</b>	<b>15.728</b>	<b>15.871</b>	<b>142</b>	<b>0,9</b>	<b>100,0</b>	<b>100,0</b>	
<b>Total</b>	<b>15.728</b>	<b>15.728</b>	<b>15.871</b>	<b>142</b>	<b>0,9</b>	<b>100,0</b>	<b>100,0</b>	

(Miles de Euros)

### Orzamento de gastos. Axencia Tributaria de Galicia

Distribución económica								
Capítulos	2021	2021 Consolidable	2022	Variación 2022/2021C		Valor Relativo		2022
				Importe	%	2021C	2022	
I Gastos de persoal	13.271	13.271	13.540	270	2,0	84,4	85,3	
II Gastos en bens correntes e servizos	2.248	2.248	2.225	-22	-1,0	14,3	14,0	
<b>OPERACIÓNS CORRENTES</b>	<b>15.518</b>	<b>15.518</b>	<b>15.766</b>	<b>247</b>	<b>1,6</b>	<b>98,7</b>	<b>99,3</b>	
VI Inversións reais	210	210	105	-105	-50,0	1,3	0,7	
<b>OPERACIÓNS DE CAPITAL</b>	<b>210</b>	<b>210</b>	<b>105</b>	<b>-105</b>	<b>-50,0</b>	<b>1,3</b>	<b>0,7</b>	
<b>TOTAL OPERACIÓNS NON FINANCEIRAS</b>	<b>15.728</b>	<b>15.728</b>	<b>15.871</b>	<b>142</b>	<b>0,9</b>	<b>100,0</b>	<b>100,0</b>	
<b>Total</b>	<b>15.728</b>	<b>15.728</b>	<b>15.871</b>	<b>142</b>	<b>0,9</b>	<b>100,0</b>	<b>100,0</b>	

(Miles de Euros)

## AXENCIA GALEGA DE INFRAESTRUTURAS

A Lei 16/2010, do 17 de decembro, na súa Disposición Adicional Cuarta, outorgou autorización ao Consello da Xunta de Galicia para a creación da Axencia Galega de Infraestruturas, adscrita á consellería competente en materia de infraestruturas.

En virtude desta autorización, o Decreto 173/2011, do 4 de agosto (DOG nº 1693), modificado polo Decreto 66/2021, do 15 de abril (DOG nº 77 do 26 de abril) procedeu á creación da Axencia que asume as competencias atribuídas á Dirección xeral de Infraestruturas e aos servizos de infraestruturas das xefaturas territoriais, órganos que se suprimen, subrogándose o novo ente nos dereitos e obrigas derivados das competencias, dende a súa posta en funcionamento.

Os obxectivos básicos da Axencia Galega de Infraestruturas son impulsar, coordinar e xestionar a política autonómica en materia de estradas: Para tales efectos, correspóndelle á Axencia planificar, proxectar, construír, conservar e explotar as estradas que sexan de competencia da Comunidade Autónoma de Galicia, así como os servizos que se poidan instalar ou desenvolver nas ditas infraestruturas. Ademais, fíxase como obxectivo garantir o uso e defensa do patrimonio viario.

A Axencia poderá, directamente ou a través de sociedades adscritas ou sobre as que teña atribuída a súa tutela funcional, planificar, proxectar, construír, conservar e explotar outras infraestruturas, en virtude das encomendas ou encargos que reciba dos órganos ou entidades competentes.

O Real decreto polo que se aprobaron os traspasos de funcións e servizos en materia de estradas é o seguinte:

O Real decreto 3317/1982, do 24 de xullo, modificado polo 2708/1983, do 21 de setembro, traspasa funcións e servizos do Estado en materia de estradas relativas á titularidade e xestión destas, así como as competencias que a Lei de Estradas de 1974 atribúe ao Ministerio de Obras Públicas en relación coas estradas provinciais e municipais. Competencias asumidas e asignadas a esta consellería polo Decreto da Xunta de Galicia 156/1982, do 15 de decembro.

#### Orzamento de ingresos. Axencia Galega de Infraestruturas

Distribución económica								
Capítulos	2021	2021 Consolidable	2022	Variación 2022/2021C		Valor Relativo		
				Importe	%	2021	2022	
III Taxas, prezos e outros ingresos	3.300	3.300	3.300	0	-	1,3	1,2	
IV Transferencias correntes	12.596	12.596	13.495	900	7,1	4,9	5,0	
<b>OPERACIÓNS CORRENTES</b>	<b>15.896</b>	<b>15.896</b>	<b>16.795</b>	<b>900</b>	<b>5,7</b>	<b>6,2</b>	<b>6,2</b>	
VII Transferencias de capital	238.842	238.842	254.099	15.257	6,4	93,8	93,8	
<b>OPERACIÓNS DE CAPITAL</b>	<b>238.842</b>	<b>238.842</b>	<b>254.099</b>	<b>15.257</b>	<b>6,4</b>	<b>93,8</b>	<b>93,8</b>	
<b>TOTAL OPERACIÓNS NON FINANCEIRAS</b>	<b>254.738</b>	<b>254.738</b>	<b>270.895</b>	<b>16.156</b>	<b>6,3</b>	<b>100,0</b>	<b>100,0</b>	
<b>Total</b>	<b>254.738</b>	<b>254.738</b>	<b>270.895</b>	<b>16.156</b>	<b>6,3</b>	<b>100,0</b>	<b>100,0</b>	

(Miles de Euros)

#### Orzamento de gastos. Axencia Galega de Infraestruturas

Distribución económica								
Capítulos	2021	2021 Consolidable	2022	Variación 2022/2021C		Valor Relativo		
				Importe	%	2021C	2022	
I Gastos de persoal	13.272	13.272	13.700	428	3,2	5,4	5,1	
II Gastos en bens correntes e servizos	1.031	1.031	1.050	19	1,9	0,4	0,4	
III Gastos financeiros	100	100	50	-50	-50,0	-	-	
IV Transferencias correntes	1.493	1.493	1.995	502	33,6	0,6	0,7	
<b>OPERACIÓNS CORRENTES</b>	<b>15.896</b>	<b>15.896</b>	<b>16.795</b>	<b>900</b>	<b>5,7</b>	<b>6,5</b>	<b>6,2</b>	
VI Investimentos reais	225.902	215.902	238.360	22.457	10,4	88,2	88,0	
VII Transferencias de capital	12.940	12.940	15.740	2.799	21,6	5,3	5,8	
<b>OPERACIÓNS DE CAPITAL</b>	<b>238.842</b>	<b>228.842</b>	<b>254.099</b>	<b>25.257</b>	<b>11,0</b>	<b>93,5</b>	<b>93,8</b>	
<b>TOTAL OPERACIÓNS NON FINANCEIRAS</b>	<b>254.738</b>	<b>244.738</b>	<b>270.895</b>	<b>26.156</b>	<b>10,7</b>	<b>100,0</b>	<b>100,0</b>	
<b>Total</b>	<b>254.738</b>	<b>244.738</b>	<b>270.895</b>	<b>26.156</b>	<b>10,7</b>	<b>100,0</b>	<b>100,0</b>	

(Miles de Euros)

## AXENCIA GALEGA DAS INDUSTRIAS CULTURAIAS

De acordo cos fins que lle atribúe a súa lei de creación (Lei 4/2008, do 23 de maio), ten por obxecto o impulso e a consolidación do tecido empresarial no sector cultural galego.

As súas competencias esténdense á totalidade das actividades culturais e artísticas desenvolvidas por creadores individuais e empresas, na procura dunhas industrias culturais dinámicas, competitivas e innovadoras e, en particular:

- Impulsar a creación e o desenvolvemento de empresas que produzan bens e servizos culturais.
- Favorecer os produtos que difundan a lingua, a cultura e as tradicións propias de Galicia como elemento singularizador no mercado.
- Promover a distribución e a comercialización dos produtos culturais dentro e fóra do noso país.
- Contribuír á mellora na preparación e cualificación artística, técnica e empresarial dos recursos humanos.
- Estimular a creación, avivar o talento e a capacitación e incitar ao recoñecemento social e económico de artistas e autoras e autores no proceso de produción.

Os estatutos foron aprobados polo Decreto 150/2012, do 12 de xullo e modificados polo Decreto 53/2021 do 18 de marzo.

### Orzamento de ingresos. Axencia Galega das Industrias Culturais

		Distribución económica				Variación 2022/2021C		Valor Relativo	
Capítulos	2021	2021 Consolidable	2022	Importe	%	2021	2022		
III Taxas, prezos e outros ingresos	81	81	92	11	14,2	0,4	0,4		
IV Transferencias correntes	4.391	4.391	4.733	342	7,8	20,0	21,3		
V Ingresos patrimoniais	70	70	58	-11	-16,4	0,3	0,3		
<b>OPERACIÓNS CORRENTES</b>	<b>4.541</b>	<b>4.541</b>	<b>4.883</b>	<b>342</b>	<b>7,5</b>	<b>20,7</b>	<b>22,0</b>		
VII Transferencias de capital	17.400	17.400	17.303	-97	-0,6	79,3	78,0		
<b>OPERACIÓNS DE CAPITAL</b>	<b>17.400</b>	<b>17.400</b>	<b>17.303</b>	<b>-97</b>	<b>-0,6</b>	<b>79,3</b>	<b>78,0</b>		
<b>TOTAL OPERACIÓNS NON FINANCEIRAS</b>	<b>21.941</b>	<b>21.941</b>	<b>22.186</b>	<b>244</b>	<b>1,1</b>	<b>100,0</b>	<b>100,0</b>		
<b>Total</b>	<b>21.941</b>	<b>21.941</b>	<b>22.186</b>	<b>244</b>	<b>1,1</b>	<b>100,0</b>	<b>100,0</b>		

(Miles de Euros)

### Orzamento de gastos. Axencia Galega das Industrias Culturais

Distribución económica								
Capítulos	2021	2021 Consolidable	2022	Variación 2022/2021C		Valor Relativo		
				Importe	%	2021C	2022	
I Gastos de persoal	2.742	2.742	2.987	244	8,9	12,5	13,5	
II Gastos en bens correntes e servizos	634	634	634	0	-	2,9	2,9	
IV Transferencias correntes	1.165	1.165	1.263	97	8,4	5,3	5,7	
<b>OPERACIÓNS CORRENTES</b>	<b>4.541</b>	<b>4.541</b>	<b>4.883</b>	<b>342</b>	<b>7,5</b>	<b>20,7</b>	<b>22,0</b>	
VI Inversións reais	11.600	11.600	4.702	-6.898	-59,5	52,9	21,2	
VII Transferencias de capital	5.800	5.800	12.601	6.801	117,3	26,4	56,8	
<b>OPERACIÓNS DE CAPITAL</b>	<b>17.400</b>	<b>17.400</b>	<b>17.303</b>	<b>-97</b>	<b>-0,6</b>	<b>79,3</b>	<b>78,0</b>	
<b>TOTAL OPERACIÓNS NON FINANCEIRAS</b>	<b>21.941</b>	<b>21.941</b>	<b>22.186</b>	<b>244</b>	<b>1,1</b>	<b>100,0</b>	<b>100,0</b>	
<b>Total</b>	<b>21.941</b>	<b>21.941</b>	<b>22.186</b>	<b>244</b>	<b>1,1</b>	<b>100,0</b>	<b>100,0</b>	

(Miles de Euros)

## AXENCIA GALEGA PARA A XESTIÓN DO COÑECEMENTO EN SAÚDE

Creada en virtude do Decreto 112/2015, do 31 de xullo, ten como fins xerais e obxectivos básicos realizar a xestión da formación no Sistema público de saúde de Galicia, o fomento e a coordinación da investigación nas institucións sanitarias do Servizo Galego de Saúde, a coordinación e o impulso da actividade innovadora da Consellería de Sanidade e do Servizo Galego de Saúde e a avaliación de tecnoloxías e servizos sanitarios.

Asume as competencias e medios persoais e materiais que lle correspondían á Fundación Escola Galega de Administración Sanitaria. Asume tamén desde a súa posta en funcionamento as competencias e medios persoais e materiais que lle corresponden ao Servizo de Axencia de Avaliación de Tecnoloxías Sanitarias e todas as competencias en materia de investigación, innovación e formación.

As liñas de acción para o ano 2022 son:

- Proporcionar soporte á xestión de procesos de transferencia de resultados da investigación do Sistema Público de Saúde de Galicia.
- Favorecer o desenvolvemento profesional do persoal investigador traballando na regulamentación da carreira investigadora.
- Consolidar unha contorna de investigación atractiva para a retención, captación e desenvolvemento de persoal investigador altamente cualificado. Facilitar a obtención da acreditación "Human Resources Excellence in Research" nos Institutos de Investigación Sanitaria de Galicia.
- Impulsar e consolidar o tecido de estruturas de apoio á investigación. Potenciar a rede de biobancos do Servizo Galego de Saúde.

- Promover o acceso dos pacientes á participación en ensaios clínicos, garantindo a equidade no noso sistema e potenciando a realización de ensaios clínicos.
- Participar nos mecanismos de goberno e vinculación con axentes de investigación autonómico e nacionais (CIBER, CNIO, CECBE, INVESTEN, Foro de Investigación Sanitaria IISCI, etc.).
- Difundir a toda a sociedade a actividade investigadora desenvolvida no ámbito sanitario e accións de difusión que permitan visibilizar a investigación feita en Galicia.
- Impulsar a investigación, a innovación e a avaliación en saúde mediante o acceso á reutilización e cruce dos datos sanitarios garantindo plenamente a confidencialidade e a ética na utilización dos datos.
- Participación na elaboración da Estratexia de especialización intelixente de Galicia, RIS4 GALICIA 2021-2027, nos aspectos relacionadas coa saúde e a análise das capacidades do sistema galego de coñecemento en saúde.
- Impulsar un modelo de innovación aberta, baseada no modelo de Cuádrupla Hélice, traballando xuntos para co-crear o futuro e impulsar cambios estruturais máis aló do alcance do que calquera organización ou persoa podería facer só. Continuar, para iso, coa dinamización da Plataforma de innovación sanitaria e a rede de Nodos de Innovación.
- Procurar a participación dos usuarios no proceso de innovación favorecendo o desenvolvemento de bens e servizos máis acordes ás súas necesidades.
- Xestionar e coordinar o proxecto de CPI INNOVATRIAL no marco do Convenio entre o Servizo Galego de Saúde e o Centro para o Desenvolvemento Tecnolóxico Industrial (CDTI).
- Xestionar e coordinar o proxecto de CPI SAÚDE 4.0 MICROBIOLOXÍA (INNOVA MICROLAB) en nome do Servizo Galego de Saúde. Desenvolver plataformas tecnolóxicas que permitan obter de maneira rápida e totalmente automatizada diagnósticos microbiolóxicos fiables de calquera patoloxía a partir de calquera mostra clínica biolóxica así como identificar cambios no microbioma humano asociados a determinadas enfermidades que permitan poñer en valor a actividade dos Biobancos.
- Coordinación e execución dos proxectos europeos TITTAN COVID-19 e REGIONS4PERMED e promover e colaborar na participación do Servizo Galego de Saúde en novos proxectos.
- Promover a internacionalización e fomento da cultura innovadora a través da participación en novos proxectos europeos de innovación.
- Impulsar a participación do sistema de saúde público de Galicia na rede EUROPEAN INNOVATION PARTNERSHIP on Active and Healthy Ageing (EIPonAHA).

- 
- Impulsar a participación do sistema de saúde público de Galicia na Rede Europea de Living Labs (ENoLL).
  - Promover a participación do Sistema de Saúde Público de Galicia no consorcio europeo EIT Health - European Institute of Innovation and Technology.
  - Convocar unha nova edición do premio á mellor innovación do Sistema Galego de Saúde.
  - Coordinar o programa de Living Lab do C. Hospitalario Universitario de Ourense e da Rede de Living Labs de Saúde de Galicia (LABSAÚDE).
  - Analizar as necesidades formativas dos profesionais do sistema público de saúde de Galicia e executar o plan AFEDAP (Acordo de Formación de Emprego do Persoal das Administracións Públicas) e o plan PEF (Plan estratéxico de formación).
  - Desenvolver un novo marco normativo de ordenación da formación sanitaria especializada.
  - Incorporación de novas tecnoloxías de realidade virtual e realidade aumentada para a formación e adestramento dos profesionais.
  - Execución das actividades formativas, sesións informativas e foros de consulta incluídos na Escola Galega de Saúde para Cidadáns.
  - Facilitar sinerxías e colaboracións con outras institucións ou organismos líderes na xestión de proxectos de innovación formativa sumando puntos de vista complementarios e aliados estratéxicos para o sector saúde.
  - Desenvolver os informes de avaliación que soliciten a Comisión Asesora para a incorporación de técnicas, tecnoloxías e procedementos; a Consellería de Sanidade e o Sergas.
  - Participar na Rede Española de Avaliación de Tecnoloxías Sanitarias (RedETS) e desenvolver as actividades asignadas no plan anual de dita rede, entre elas as que se refiran á elaboración de informes de avaliación do impacto no control da pandemia COVID-19.
  - Participar nas organizacións internacionais de avaliación de tecnoloxías e de guías de práctica clínica: INAHTA, HTAi, GIN (Guidelines International Network) e EuroSCAN.
  - Analizar a difusión e os patróns de utilización das tecnoloxías médicas de maior impacto, en termos de saúde ou económicos, no sistema sanitario, principalmente en relación coa súa accesibilidade, demanda potencial e utilización apropiada.
  - Elaborar e difundir guías de práctica clínica e recomendacións baseadas na evidencia, en diferentes ámbitos de actuación: prevención, diagnóstico, tratamento e rehabilitación.

- Detectar as tecnoloxías sanitarias, novas ou en uso, susceptibles de avaliación, pola súa repercusión.
- Diseñar estudos específicos de investigación en avaliación de tecnoloxías.
- Promover a investigación especificamente dirixida a obter a información necesaria para a avaliación de tecnoloxías fomentando a colaboración entre as universidades, os centros, unidades de investigación, as empresas e outras institucións.
- Levar a cabo unha formación práctica en materias de posgrao relacionadas coa documentación e a avaliación e tecnoloxías sanitarias.
- Analizar e revisar a información científica relacionada coa avaliación das tecnoloxías sanitarias e a súa difusión entre os profesionais e os servizos sanitarios.
- Asesorar na creación e desenvolvemento de programas de avaliación de tecnoloxías sanitarias, nos diferentes niveis de decisión.
- Asesorar no desenvolvemento de sistemas de información dirixidos a obter os datos necesarios para a avaliación de tecnoloxías.

#### Orzamento de ingresos. Axencia Galega para a Xestión do Coñecemento en Saúde

Distribución económica								
Capítulos	2021	2021 Consolidable	2022	Variación 2022/2021C		Valor Relativo		
				Importe	%	2021	2022	
IV Transferencias correntes	2.893	2.893	3.220	327	11,3	82,5	86,2	
<b>OPERACIÓNS CORRENTES</b>	<b>2.893</b>	<b>2.893</b>	<b>3.220</b>	<b>327</b>	<b>11,3</b>	<b>82,5</b>	<b>86,2</b>	
VII Transferencias de capital	615	615	515	-100	-16,2	17,5	13,8	
<b>OPERACIÓNS DE CAPITAL</b>	<b>615</b>	<b>615</b>	<b>515</b>	<b>-100</b>	<b>-16,2</b>	<b>17,5</b>	<b>13,8</b>	
<b>TOTAL OPERACIÓNS NON FINANCEIRAS</b>	<b>3.508</b>	<b>3.508</b>	<b>3.735</b>	<b>227</b>	<b>6,5</b>	<b>100,0</b>	<b>100,0</b>	
<b>Total</b>	<b>3.508</b>	<b>3.508</b>	<b>3.735</b>	<b>227</b>	<b>6,5</b>	<b>100,0</b>	<b>100,0</b>	

(Miles de Euros)

### Orzamento de gastos. Axencia Galega para a Xestión do Coñecemento en Saúde

Distribución económica								
Capítulos	2021	2021 Consolidable	2022	Variación 2022/2021C		Valor Relativo		
				Importe	%	2021C	2022	
I Gastos de persoal	1.939	1.939	2.266	327	16,9	55,3	60,7	
II Gastos en bens correntes e servizos	946	946	946	0	-	27,0	25,3	
IV Transferencias correntes	8	8	8	0	-	0,2	0,2	
<b>OPERACIÓNS CORRENTES</b>	<b>2.893</b>	<b>2.893</b>	<b>3.220</b>	<b>327</b>	<b>11,3</b>	<b>82,5</b>	<b>86,2</b>	
VI Investimentos reais	615	615	515	-100	-16,2	17,5	13,8	
<b>OPERACIÓNS DE CAPITAL</b>	<b>615</b>	<b>615</b>	<b>515</b>	<b>-100</b>	<b>-16,2</b>	<b>17,5</b>	<b>13,8</b>	
<b>TOTAL OPERACIÓNS NON FINANCEIRAS</b>	<b>3.508</b>	<b>3.508</b>	<b>3.735</b>	<b>227</b>	<b>6,5</b>	<b>100,0</b>	<b>100,0</b>	
<b>Total</b>	<b>3.508</b>	<b>3.508</b>	<b>3.735</b>	<b>227</b>	<b>6,5</b>	<b>100,0</b>	<b>100,0</b>	

(Miles de Euros)

## AXENCIA GALEGA DE SANGUE, ÓRGANOS E TECIDOS

De acordo co Decreto 142/2015, do 17 de setembro a Axencia Galega de Sangue, Órganos e Tecidos, desenvolverá as súas liñas de actuación dirixidas á consecución dos obxectivos fundacionais.

Continuarase coa promoción da doazón de sangue, órganos e tecidos poñendo en marcha distintas iniciativas que faciliten o acto solidario da doazón, traballando na sensibilización e concienciación desde a infancia. Convocaranse:

- IV Edición do concurso de carteis para escolares relacionados coa doazón e o transplante.
- VIII Edición do concurso de curtametraxes relacionados coa doazón e os transplantes de órganos e tecidos.
- VII Concurso universitario de curtametraxes relacionado coa doazón e o transplante de medula ósea.

Apostarase pola mellora das infraestruturas dedicadas a doazón, coa adquisición dunha nova unidade móbil (UM) que se sumará ás 12 UM coas que se conta na actualidade, o que permitirá a cada doador realizar a súa doazón nas máximas condicións de seguridade e confort.

No que atinxe ao Programa galego de doazón e transplante de órganos, durante o ano 2020 realizáronse un total de 354 transplantes (176 de ril, 115 de fígado, 41 de pulmón, 20 de corazón e 2 de páncreas) acadando os mellores resultados desde o seu inicio.

Os obxectivos funcionais concretos a seguir para o ano 2022 son:



- Garantir o abastecemento de sangue e dos seus derivados aos provedores de servizos sanitarios da Comunidade Autónoma de Galicia, segundo os estándares de calidade vixentes no mercado e na lexislación de aplicación.

- Coordinar a doazón e transplantes de órganos e o procesamento, almacenamento, distribución e implante de células e tecidos, velando polo cumprimento dos estándares de calidade vixentes no mercado e na lexislación de aplicación.

- Asumir a organización e garantir a dispoñibilidade de mostras de máxima calidade de células e tecidos.

- Coordinar as actuacións de Galicia nos ámbitos da doazón, transfusión e transplante de órganos e tecidos, coas comunidades autónomas do estado español, co Goberno de España e cos organismos internacionais.

De conformidade co establecido na Lei 16/2010, do 17 de decembro, de organización e funcionamento da Administración xeral e do sector público de Galicia, a realización de actividades de carácter material, técnico ou de servizos da competencia dos órganos da Administración xeral da Comunidade Autónoma de Galicia ou das entidades de dereito público dependentes dela, poderá ser encomendada intrasubxectivamente a outros órganos da mesma administración ou entidade que o encomendante, por razóns de eficacia ou cando non se posúan os medios idóneos para o seu desempeño. Deste xeito a Axencia Galega de Sangue, Órganos e Tecidos desenvolve para o Servizo Galego de Saúde os seguintes servizos:

- Servizos Hemoterápicos.

Denomínanse servizos hemoterápicos a subministración dos diferentes compoñentes sanguíneos aos hospitais. Esta denominación como servizo débese a que o sangue non se fabrica nin sofre alteracións na súa composición. Os elementos subministrados (hemacias, plaquetas e plasma) obtéñense por procesos de separación e realízanse sobre eles as probas de detección precisas para ser transfundidos.

- Servizo de probas analíticas.

Dentro deste servizo inclúense determinacións analíticas das áreas de inmunoematoloxía, seroloxía e bioloxía molecular de enfermidades transmisibles e estudos de histocompatibilidade, que sexan solicitados desde o ámbito hospitalario.

- Servizos de Criopreservación.

Dentro deste servizo atópanse os concentrados de hemacias e plaquetas criopreservadas e os proxenitores hematopoéticos.

- Servizo de medicamentos derivados do plasma.

A subministración aos hospitais da rede pública do Sergas, dos medicamentos procedentes do fraccionamento industrial de plasma excedentario. Así obtéñense albumina, Factor VIII humano, Inmunoglobulina humana inespecífica e Alpha I Antitripsina, medicamentos todos eles de uso habitual nos hospitais.

- Proxecto BLOOD.

Este proxecto global xurde da necesidade de coordinar e homoxeneizar de forma integrada, os sistemas de información que dan soporte ao traballo que se está a desenvolver entre os servizos de transfusión dos centros hospitalarios e a Axencia Galega de Sangue, Órganos e Tecidos. Este proxecto abrangue distintos obxectivos e supón o deseño, desenvolvemento e implantación, dun sistema que garante a xestión segura e de calidade dos compoñentes sanguíneos.

-Programa galego de plasma hiperimmune de paciente convalecente da COVID-19.

Atendendo a os especiais requirimentos terapéuticos desenvolvidos polos doentes no contexto da pandemia do COVID-19 e dado que non existe ata o momento un tratamento efectivo para esta enfermidade, a axencia está a desenvolver un programa específico para a obtención de plasma hiperimmune como unha potencial alternativa terapéutica esperanzadora.

-Certificacións de Calidade.

Renovar e manter na organización a certificación de calidade segundo a norma ISO 9001/2015.

Renovación da certificación, pola Fundación CAT (Comité de Acreditación en Transfusión), organismo de certificación de calidade en transfusión, terapia celular e tisular, de conforme aos estándares en transfusión sanguínea nas áreas: Análise, Aférese, Doazón, Autodoazón, Almacenamento – Distribución e Procesamento de compoñentes.

Mantemento da acreditación da European Federation for Immunogenetics (EFI) na Unidade de Bioloxía Molecular e Histocompatibilidade para a tipificación de HLA.

#### Orzamento de ingresos. Axencia Galega de Sangue, Órganos e Tecidos

		Distribución económica				Variación 2022/2021C		Valor Relativo	
Capítulos	2021	2021 Consolidable	2022	Importe	%	2021	2022		
III Taxas, prezos e outros ingresos	25.297	25.297	25.786	489	1,9	92,3	100,0		
IV Transferencias correntes	2.104	2.104	0	-2.104	-100,0	7,7	-		
V Ingresos patrimoniais	1	1	0	-1	-100,0	-	-		
<b>OPERACIÓNS CORRENTES</b>	<b>27.403</b>	<b>27.403</b>	<b>25.786</b>	<b>-1.617</b>	<b>-5,9</b>	<b>100,0</b>	<b>100,0</b>		
<b>TOTAL OPERACIÓNS NON FINANCEIRAS</b>	<b>27.403</b>	<b>27.403</b>	<b>25.786</b>	<b>-1.617</b>	<b>-5,9</b>	<b>100,0</b>	<b>100,0</b>		
<b>Total</b>	<b>27.403</b>	<b>27.403</b>	<b>25.786</b>	<b>-1.617</b>	<b>-5,9</b>	<b>100,0</b>	<b>100,0</b>		

(Miles de Euros)

### Orzamento de gastos. Axencia Galega de Sangue, Órganos e Tecidos

Distribución económica								
Capítulos	2021	2021 Consolidable	2022	Variación 2022/2021C		Valor Relativo		
				Importe	%	2021C	2022	
I Gastos de persoal	11.529	10.744	11.112	368	3,4	42,3	43,1	
II Gastos en bens correntes e servizos	15.394	14.194	14.194	0	-	55,8	55,0	
<b>OPERACIÓNS CORRENTES</b>	<b>26.923</b>	<b>24.938</b>	<b>25.306</b>	<b>368</b>	<b>1,5</b>	<b>98,1</b>	<b>98,1</b>	
VI Investimentos reais	480	480	480	0	-	1,9	1,9	
<b>OPERACIÓNS DE CAPITAL</b>	<b>480</b>	<b>480</b>	<b>480</b>	<b>0</b>	<b>-</b>	<b>1,9</b>	<b>1,9</b>	
<b>TOTAL OPERACIÓNS NON FINANCEIRAS</b>	<b>27.403</b>	<b>25.418</b>	<b>25.786</b>	<b>368</b>	<b>1,4</b>	<b>100,0</b>	<b>100,0</b>	
<b>Total</b>	<b>27.403</b>	<b>25.418</b>	<b>25.786</b>	<b>368</b>	<b>1,4</b>	<b>100,0</b>	<b>100,0</b>	

(Miles de Euros)

## AXENCIA GALEGA DE SERVIZOS SOCIAIS

A Axencia Galega de Servizos Sociais, creada polo Decreto 40/2014, do 20 de marzo, é unha entidade pública instrumental pertencente ao tipo de axencias públicas autonómicas, de conformidade coa autorización contida no artigo 34.1 da Lei 13/2008, do 3 de decembro, de servizos sociais de Galicia, así como da Lei 16/2010, do 17 de decembro, de organización e funcionamento da Administración xeral e do sector público autonómico de Galicia, así mesmo, e de conformidade co establecido no artigo 47 e seguintes da dita Lei 16/2010, do 17 de decembro.

Para o cumprimento dos seus fins a Axencia Galega de Servizos Sociais está dotada de personalidade xurídica propia diferenciada respecto da Administración xeral da Comunidade Autónoma de Galicia, patrimonio e tesouraría propios e autonomía de xestión, e facultada para exercer as potestades administrativas necesarias para o cumprimento do seus obxectivos e funcións no ámbito dos programas correspondentes ás políticas públicas da Comunidade Autónoma de Galicia nas materias propias da súa competencia, así como respecto de todas aquelas actividades e funcións que correspondan a ela mesma, agás a potestade expropiadora.

Á Axencia Galega de Servizos Sociais, como axencia pública autonómica encoméndaselle, en réxime de descentralización funcional e xestión por obxectivos, a xestión de servizos públicos en materia de servizos sociais, de acordo co previsto na Lei 13/2008, do 3 de decembro, e no decreto polo que se aproban os seus estatutos.

A Axencia exercerá as seguintes funcións:

- Acadar un aproveitamento óptimo e a racionalización no emprego dos recursos dedicados aos servizos sociais, asegurando o maior nivel de eficacia e eficiencia na xestión e prestación deles.
- Velar pola plena efectividade do principio de responsabilidade pública na prestación dos servizos sociais.

- c) Xestionar equipos, prestacións económicas, programas e servizos sociais de competencia autonómica.
- d) Coordinar o exercicio das actuacións públicas e privadas en materia de servizos sociais, promovendo o establecemento de convenios, concertos ou calquera outra fórmula de coordinación ou cooperación que permita unha utilización óptima e racional.

Segundo o apartado 3 da disposición adicional primeira do Decreto 40/2014, do 20 de marzo, a Axencia Galega de Servizos Sociais asumiu, dende a súa posta en funcionamento, as competencias atribuídas en materia de xestión de escolas infantís á Dirección Xeral de Familia, Infancia e Dinamización Demográfica (antiga Dirección Xeral de Familia e Inclusión), subrogándose en todas as relacións xurídicas, bens, dereitos e obrigas derivados do exercicio das ditas competencias; sendo na actualidade a única competencia que desenvolve.

#### Orzamento de ingresos. Axencia Galega de Servizos Sociais

Distribución económica								
Capítulos	2021	2021 Consolidable	2022	Variación 2022/2021C		Valor Relativo		
				Importe	%	2021	2022	
III Taxas, prezos e outros ingresos	1.030	1.030	900	-130	-12,6	7,0	6,4	
IV Transferencias correntes	13.417	13.417	12.832	-585	-4,4	91,6	91,4	
<b>OPERACIÓNS CORRENTES</b>	<b>14.447</b>	<b>14.447</b>	<b>13.732</b>	<b>-715</b>	<b>-5,0</b>	<b>98,6</b>	<b>97,9</b>	
VII Transferencias de capital	200	200	300	100	50,0	1,4	2,1	
<b>OPERACIÓNS DE CAPITAL</b>	<b>200</b>	<b>200</b>	<b>300</b>	<b>100</b>	<b>50,0</b>	<b>1,4</b>	<b>2,1</b>	
<b>TOTAL OPERACIÓNS NON FINANCEIRAS</b>	<b>14.647</b>	<b>14.647</b>	<b>14.032</b>	<b>-615</b>	<b>-4,2</b>	<b>100,0</b>	<b>100,0</b>	
<b>Total</b>	<b>14.647</b>	<b>14.647</b>	<b>14.032</b>	<b>-615</b>	<b>-4,2</b>	<b>100,0</b>	<b>100,0</b>	

(Miles de Euros)

#### Orzamento de gastos. Axencia Galega de Servizos Sociais

Distribución económica								
Capítulos	2021	2021 Consolidable	2022	Variación 2022/2021C		Valor Relativo		
				Importe	%	2021C	2022	
I Gastos de persoal	12.051	11.404	11.632	228	2,0	82,0	82,9	
II Gastos en bens correntes e servizos	2.397	2.347	2.100	-247	-10,5	16,9	15,0	
<b>OPERACIÓNS CORRENTES</b>	<b>14.447</b>	<b>13.750</b>	<b>13.732</b>	<b>-18</b>	<b>-0,1</b>	<b>98,8</b>	<b>97,9</b>	
VI Investimentos reais	200	160	300	140	87,5	1,2	2,1	
<b>OPERACIÓNS DE CAPITAL</b>	<b>200</b>	<b>160</b>	<b>300</b>	<b>140</b>	<b>87,5</b>	<b>1,2</b>	<b>2,1</b>	
<b>TOTAL OPERACIÓNS NON FINANCEIRAS</b>	<b>14.647</b>	<b>13.910</b>	<b>14.032</b>	<b>122</b>	<b>0,9</b>	<b>100,0</b>	<b>100,0</b>	
<b>Total</b>	<b>14.647</b>	<b>13.910</b>	<b>14.032</b>	<b>122</b>	<b>0,9</b>	<b>100,0</b>	<b>100,0</b>	

(Miles de Euros)

## AXENCIA GALEGA DE DESENVOLVEMENTO RURAL

A Axencia Galega de Desenvolvemento Rural foi creada pola disposición adicional sexta da Lei 5/2000, do 28 de decembro, de medidas fiscais e de réxime orzamentario e administrativo, configurándose como un instrumento para o fomento e coordinación do desenvolvemento no territorio rural galego para mellorar as condicións de vida e evitar o despoboamento dese territorio. Ademais, de acordo coa modificación introducida pola disposición derradeira terceira da Lei 15/2010, do 28 de decembro, de medidas fiscais e administrativas, a Axencia Galega de Desenvolvemento Rural posibilitará a creación e ampliación de explotacións agrarias e gandeiras mediante a xestión do Banco de Terras de Galicia e será o órgano competente en materia de desenvolvemento comarcal, que exercerá como instrumento básico de actuación da Xunta de Galicia para o deseño, a aplicación, a coordinación e o seguimento do Plan de desenvolvemento comarcal. Máis recentemente, a Lei 11/ 2021 , do 14 de maio, de recuperación da terra agraria de Galicia, prevé para a axencia novas funcións e dótaa de novos órganos para atendelas axeitadamente.

As funcións da Axencia Galega de Desenvolvemento Rural, de acordo coa disposición adicional sexta da Lei 5/2000, modificadas e ampliadas na alínea Un do artigo segundo da Lei 12/2008 quedaron do seguinte xeito:

- Elaborar estratexias e plans integrados de valorización do medio rural, que coordinen actuacións de diversa natureza e contén coa participación dos axentes socioeconómicos públicos e privados.
- Difundir e realizar o seguimento das políticas de desenvolvemento rural aplicables en cada momento.
- Impulsar a formulación e aplicación a nivel comarcal de estratexias de desenvolvemento rural integrado, en especial mediante a dinamización e coordinación dos grupos de desenvolvemento rural encargados da súa execución.
- Articular proxectos de desenvolvemento rural con carácter piloto e innovador, dirixidos ao reforzamento da base produtiva das áreas rurais, á valorización dos seus recursos e á mellora da calidade de vida dos seus habitantes.
- Promover e favorecer a cooperación entre os axentes públicos e privados cuxas actuacións incidan directa ou indirectamente no desenvolvemento das zonas rurais.
- Contribuír ao reforzamento do tecido social e á mellora da capacidade organizativa das áreas rurais.
- Xestionar as medidas e actuacións que se lle encomenden no marco da programación 2014-2020 dos fondos agrarios de desenvolvemento rural.
- Aplicar outras medidas e actuacións que teñan por obxecto, en particular, a dinamización do tecido produtivo e a fixación de poboación nas áreas rurais, realizando as actuacións precisas para promover a igualdade efectiva de mulleres e homes, en aplicación do artigo 30 da Lei 7/2004, do 16 de xullo, para a igualdade de mulleres e homes, dos

artigos 31.3º e 38.3º da Lei 2/2007, do 28 de marzo, do traballo en igualdade das mulleres de Galicia, e do artigo 30 da Lei orgánica 3/2007, do 22 de marzo, para a igualdade efectiva de mulleres e homes.

- A dinamización comarcal, a través dos centros de desenvolvemento comarcal dependentes da Xunta de Galicia.

Finalmente, despois da reorganización dos instrumentos de xestión do desenvolvemento rural prevista na Lei 15/2010, ademais das funcións sinaladas na Lei 12/2008, a Axencia Galega de Desenvolvemento Rural realizará tamén as seguintes, que lle atribúe a alínea Dous da disposición derradeira terceira da Lei 15/2010:

- Xestionar as medidas e actuacións que se lle encomenden no marco da programación dos fondos agrarios de desenvolvemento rural.
- Xestionar e aplicar as medidas contidas nos programas de desenvolvemento rural sustentable (PDRS), no marco da aplicación da Lei estatal 45/2007, do 13 de decembro, para o desenvolvemento sustentable do medio rural, ou da norma que a substitúa, sen prexuízo das competencias que nesta materia teñan outros órganos da Administración autonómica.
- A xestión dos bens e dos dereitos incorporados ao Banco de Terras de Galicia.
- A realización da función do servizo de transmisión mediante arrendamento respecto dos predios rústicos procedentes de explotacións nas que cesase anticipadamente a persoa titular, sen seren cedidas a terceiras persoas.

En relación ás funcións referentes ao Banco de Terras de Galicia, a disposición transitoria segunda da Lei 6/2011, do 13 de outubro, de mobilidade de terras, tamén lle atribúe á Axencia Galega de Desenvolvemento Rural o exercicio das funcións xestoras do Banco de Terras de Galicia. Esas funcións están pomenorizadas no artigo 9 da citada Lei 6/2011.

A Lei 11/2021, do 14 de maio, de recuperación da terra agraria de Galicia establece como competencias da Axencia Galega de Desenvolvemento Rural:

- Diseñar e implementar estratexias e plans integrados para o desenvolvemento e a xestión do territorio rural que coordinen actuacións de diversa natureza e contén coa participación dos axentes socioeconómicos públicos e privados, así como a promoción e xestión dos devanditos plans e programas de desenvolvemento.
- Supervisar, coordinar e difundir as políticas e estratexias de desenvolvemento rural, en especial as orientadas á recuperación das terras forestais e da superficie agraria útil como base da bioeconomía.
- Diseñar, programar e executar as medidas de recuperación e, en xeral, da xestión da terra agroforestal de Galicia a través dos instrumentos previstos nesta lei para tal fin.

- Tramitar os procedementos de investigación da propiedade de inmobles de natureza rústica dos que non se teña certeza sobre a súa titularidade, así como a revisión xeométrica e topográfica deses predios no caso de existiren dúbidas sobre a súa configuración e estado.
- Articular proxectos de desenvolvemento rural con carácter piloto e innovador, destinados a reforzar a base produtiva das áreas rurais, valorizar os seus recursos e mellorar a calidade de vida dos seus habitantes.
- Articular proxectos de xestión de terras agroforestais e de desenvolvemento rural dirixidos directa ou indirectamente a favorecer a prevención e a loita contra os incendios no territorio rural e fronte a pragas e enfermidades.
- Promover e fomentar a cooperación entre axentes públicos e privados cuxas actuacións incidan directa ou indirectamente no desenvolvemento das zonas rurais.
- Impulsar a formulación e a aplicación a nivel comarcal de estratexias de desenvolvemento rural integrado, especialmente a través da dinamización e coordinación dos grupos de desenvolvemento rural responsables da súa execución.
- Promover o desenvolvemento dos catálogos, mapas e demais soportes documentais previstos na lei.

#### Orzamento de ingresos. Axencia Galega de Desenvolvemento Rural

Distribución económica								
Capítulos	2021	2021 Consolidable	2022	Variación 2022/2021C		Valor Relativo		
				Importe	%	2021	2022	
IV Transferencias correntes	4.039	4.039	4.094	55	1,4	9,9	8,7	
V Ingresos patrimoniais	62	62	70	8	12,9	0,2	0,1	
<b>OPERACIÓNS CORRENTES</b>	<b>4.101</b>	<b>4.101</b>	<b>4.164</b>	<b>63</b>	<b>1,5</b>	<b>10,1</b>	<b>8,8</b>	
VII Transferencias de capital	36.494	36.494	43.039	6.546	17,9	89,9	91,2	
<b>OPERACIÓNS DE CAPITAL</b>	<b>36.494</b>	<b>36.494</b>	<b>43.039</b>	<b>6.546</b>	<b>17,9</b>	<b>89,9</b>	<b>91,2</b>	
<b>TOTAL OPERACIÓNS NON FINANCEIRAS</b>	<b>40.595</b>	<b>40.595</b>	<b>47.203</b>	<b>6.609</b>	<b>16,3</b>	<b>100,0</b>	<b>100,0</b>	
<b>Total</b>	<b>40.595</b>	<b>40.595</b>	<b>47.203</b>	<b>6.609</b>	<b>16,3</b>	<b>100,0</b>	<b>100,0</b>	

(Miles de Euros)

#### Orzamento de gastos. Axencia Galega de Desenvolvemento Rural

Distribución económica								
Capítulos	2021	2021 Consolidable	2022	Variación 2022/2021C		Valor Relativo		
				Importe	%	2021C	2022	
I Gastos de persoal	3.399	3.399	3.467	68	2,0	9,0	7,3	
II Gastos en bens correntes e servizos	702	697	697	0	-	1,9	1,5	
<b>OPERACIÓNS CORRENTES</b>	<b>4.101</b>	<b>4.096</b>	<b>4.164</b>	<b>68</b>	<b>1,7</b>	<b>10,9</b>	<b>8,8</b>	
VI Inversións reais	5.643	4.343	9.220	4.877	112,3	11,6	19,5	
VII Transferencias de capital	30.851	29.151	33.819	4.668	16,0	77,5	71,6	
<b>OPERACIÓNS DE CAPITAL</b>	<b>36.494</b>	<b>33.494</b>	<b>43.039</b>	<b>9.546</b>	<b>28,5</b>	<b>89,1</b>	<b>91,2</b>	
<b>TOTAL OPERACIÓNS NON FINANCEIRAS</b>	<b>40.595</b>	<b>37.590</b>	<b>47.203</b>	<b>9.614</b>	<b>25,6</b>	<b>100,0</b>	<b>100,0</b>	
<b>Total</b>	<b>40.595</b>	<b>37.590</b>	<b>47.203</b>	<b>9.614</b>	<b>25,6</b>	<b>100,0</b>	<b>100,0</b>	

(Miles de Euros)





## AXENCIA GALEGA DA CALIDADE ALIMENTARIA

A Lei 2/2005, do 18 de febreiro, de promoción e defensa da calidade alimentaria galega, crea no artigo nº 31 o Instituto Galego da Calidade Alimentaria (Ingacal), configurándoo como un ente de dereito público dos previstos no artigo 12.1º b) do texto refundido da Lei de réxime financeiro e orzamentario de Galicia, aprobado polo Decreto legislativo 1/1999, do 7 de outubro, e adscrito á consellería competente en materia de agricultura.

A Lei 16/2010 de 17 de decembro, de organización e funcionamento da Administración xeral e do sector público autonómico de Galicia na súa disposición transitoria terceira establece que as normas de organización e funcionamento do Ingacal adecuaranse ao disposto nesa lei para as axencias públicas autonómicas.

A adecuación do Ingacal á Lei 16/2010, do 17 de decembro, prodúcese coa publicación do Decreto 52/2018, do 5 de abril, polo que se crea a Axencia Galega de Calidade Alimentaria e se aproban os seus estatutos. Así mesmo dótase a esta axencia de todos os instrumentos que lle permitan cumprir a súa verdadeira finalidade: por unha banda, ser o instrumento básico de actuación da Xunta de Galicia en materia de promoción e protección da calidade diferencial dos produtos alimentarios galegos acollidos aos distintos indicativos de calidade e, por outra, potenciar a calidade da produción alimentaria galega, concentrando as actividades investigadoras e de desenvolvemento tecnolóxico no eido alimentario para suplir os déficits que nesta materia se produzan na nosa Comunidade Autónoma e establecendo como obxectivo principal da súa actividade investigadora responder aos retos científicos e tecnolóxicos aos que se enfrontan os sectores agroforestal e agroalimentario, vinculados á mellora da súa competitividade.

Por iso, a Axencia Galega de Calidade Alimentaria asume as funcións que desenvolvía o Servizo de Promoción da Calidade Alimentaria, da Dirección Xeral de Gandería, Agricultura e Industrias Agroalimentarias e pasan a integrarse na mesma os centros de investigación da consellería e a Subdirección Xeral de Formación e Innovación Agroforestal cos seus servizos competentes en materia de formación e de transferencia tecnolóxica que, ata agora, dependían da Dirección Xeral de Ordenación Forestal.

En virtude do establecido na Lei 2/2005, do 18 de febreiro, de promoción e defensa da calidade alimentaria galega, correspóndelle á axencia, o desenvolvemento das seguintes funcións de calidade alimentaria:

- Realizar actuacións de control e certificación dos produtos acollidos ás denominacións xeográficas de calidade e en xeral ás distintas figuras de protección da calidade alimentaria do ámbito da Comunidade Autónoma de Galicia ás que fai referencia o título III da Lei 2/2005, do 18 de febreiro, ou calquera outra de interese xeral para a Comunidade Autónoma que se lle encargue.

- Executar cantos controis se lle encarguen en relación coa calidade e etiquetaxe dos produtos alimentarios, así como coas condicións das materias primas e a rastrexabilidade da produción alimentaria.
- Promover e defender a calidade dos produtos amparados polas denominacións e indicativos de calidade.
- Realizar estudos e preparación da documentación para o recoñecemento de novas denominacións xeográficas e doutras figuras de protección da calidade que se estimen de interese xeral para a Comunidade Autónoma.
- Prestar todo tipo de servizos de asesoramento e xestión aos consellos reguladores das denominacións xeográficas de calidade e aos órganos de xestión doutras figuras de protección da calidade alimentaria.
- Efectuar, logo da formalización do correspondente acordo, aqueles traballos relacionados coa certificación de produtos que lle sexan solicitados por un consello regulador ou outra entidade titular dunha figura de protección da calidade, como análises fisicoquímicas ou organolépticas, inspeccións e verificacións.
- Actuar como auditor externo dos consellos reguladores e demais entidades xestoras de figuras de calidade dos produtos alimentarios aos que se refire o artigo 3 da Lei 2/2005, do 18 de febreiro, de promoción e defensa da calidade alimentaria galega, para os efectos do control oficial da cadea alimentaria en relación cos programas vinculados á calidade diferencial que establece a normativa específica e actuar como órgano de control das distintas entidades de certificación de produtos alimentarios que operen na Comunidade Autónoma de Galicia.
- Desempeñar as funcións relacionadas coa xestión en materia da artesanía alimentaria, tales como o control do uso do indicativo da artesanía, xestión do rexistro de artesanía alimentaria, comprobación do cumprimento dos requisitos para a obtención da condición de artesán e empresa artesanal e elaboración das normas técnicas de cada produto derivado da artesanía alimentaria, no marco da Lei 2/2005, do 18 de febreiro, de promoción e defensa da calidade alimentaria galega.
- Realizar os encargos que, no ámbito das súas competencias en materia de calidade alimentaria, lle efectúe a Administración xeral da Comunidade Autónoma.

En virtude da mesma normativa tamén lle corresponde á Axencia o desenvolvemento das seguintes funcións en materia de investigación:

- Determinar e canalizar as demandas científico-técnicas e analíticas do sector agrario e alimentario de Galicia, tendo en conta as súas necesidades mediante procedementos eficaces de participación dos axentes socioeconómicos afectados nas distintas áreas de traballo.
- Impulsar as actividades de I+D+i nos sectores agrario e alimentario de Galicia.

- Asesorar á consellería con competencias en materia de medio rural nas funcións de coordinación da investigación en materia agraria.
- Promover e executar os traballos de investigación nas materias agrícolas, gandeiras e forestais, tanto respecto das actividades de produción e transformación, como respecto do cumprimento das boas prácticas agrarias e outros requirimentos dos procesos produtivos primarios nas explotacións gandeiras, de mellora xenética e sanidade agrícola, gandeira e forestal, as relativas á conservación dos recursos xenéticos, á ecoloxía e silvicultura das especies forestais, á propagación, prevención e defensa contra os incendios forestais e ao impacto das actividades do sector agrario sobre o medio. Para o cumprimento desta finalidade poderá solicitar recursos materiais e humanos que poidan ser asignados por calquera das Administracións públicas no marco de plans de investigación e desenvolvemento tecnolóxico e innovación.
- Propiciar e facilitar a transferencia e adopción dos resultados obtidos nas investigacións, publicando e divulgando os resultados dos ensaios e proxectos de experimentación, así como a dirección e elaboración das estatísticas en materia agraria en coordinación co Instituto Galego de Estatística.
- A través dos seus laboratorios realizará as seguintes funcións:
  - Atender a demanda de análises químicos de alimentos, bebidas, solos, fertilizantes, augas de rega e produtos de alimentación animal.
  - Investigar a presenza de residuos de produtos fitosanitarios en alimentos, bebidas e en alimentación animal.
  - Diagnosticar enfermidades e a presenza de pragas nos cultivos herbáceos, leñosos e forestais.
  - Realizar análises no ámbito da sanidade vexetal.
  - Emitir certificados de exportación de bebidas e tamén realizar informes e recomendacións que teñan que ver coas análises realizadas.
- Fomentar a introdución de sistemas de rastrexabilidade e, en xeral, desenvolver todo tipo de actividades que fagan progresar a tecnoloxía, a calidade e a competitividade do sector agroindustrial galego.
- Establecer fórmulas específicas de recrutamento, formación e actualización do persoal investigador, nos ámbitos agrario e alimentario, así como as de intercambio e colaboración con outros centros de investigación rexionais, nacionais e internacionais.
- Participar en institucións e foros nacionais e internacionais para a consecución dos fins da axencia.
- Promover ou participar directamente nas operacións concretas de desenvolvemento nas que se dean as circunstancias de interese territorial ou estratéxico, insuficiente participación dos axentes socioeconómicos e a necesidade de estruturar ou reestruturar un ámbito produtivo vinculado ao sector alimentario e que lle sexan encomendadas.
- Pór en valor as distintas actuacións tecnolóxicas e investidoras incluídas nas anteriores alíneas ou as que deriven do acervo de coñecementos da axencia, mediante as fórmulas

axeitadas de divulgación ou comercialización, así como as de participación e implicación dos distintos subsectores nas actuacións propias, sen menoscabo das funcións de divulgación e promoción que neste ámbito poida desenvolver a consellería de adscrición.

- Conservar o patrimonio xenético tradicional de Galicia das especies de produción agroforestal.
- Promover a mellora xenética do material vexetal de produción agroforestal.
- Exercer calquera outra función técnica, material ou xurídica, que se lle encomende en relación cos seus obxectivos, ou calquera outra que se lle atribúa pola lexislación vixente, así como realizar os encargos que, no ámbito das súas competencias en materia de investigación, lle efectúe a Administración xeral da Comunidade Autónoma.

Tamén lle corresponden á axencia, o desenvolvemento das seguintes funcións en materia de formación:

- Desenvolver, mediante as fórmulas axeitadas de divulgación, as distintas actuacións tecnolóxicas e investigadoras incluídas nos anteriores artigos.
- Programar a formación agraria, nos seus aspectos de ensinanzas regradas e non regradas, tanto das persoas agricultoras, gandeiras e silvicultoras, como das súas asociacións e agrupacións, así como daquelas persoas que queiran acceder no futuro á titularidade ou xerencia de calquera explotación agraria ou forestal.
- Coordinar os centros de formación e experimentación agraria.
- Coordinar e facer o seguimento dos cursos de formación realizados no ámbito agrario.
- Realizar os encargos que, no ámbito das súas competencias en materia de formación, lle efectúe a Administración xeral da Comunidade Autónoma.

#### Orzamento de ingresos. Axencia Galega de Calidade Alimentaria

		Distribución económica						
Capítulos		2021	2021 Consolidable	2022	Variación 2022/2021C		Valor Relativo	
					Importe	%	2021	2022
III	Taxas, prezos e outros ingresos	821	821	1.042	222	27,0	2,0	2,5
IV	Transferencias correntes	16.520	16.520	16.654	134	0,8	40,5	39,7
V	Ingresos patrimoniais	1	1	0	-1	-100,0	-	-
<b>OPERACIÓNS CORRENTES</b>		<b>17.342</b>	<b>17.342</b>	<b>17.696</b>	<b>354</b>	<b>2,0</b>	<b>42,5</b>	<b>42,2</b>
VII	Transferencias de capital	23.471	23.471	24.244	773	3,3	57,5	57,8
<b>OPERACIÓNS DE CAPITAL</b>		<b>23.471</b>	<b>23.471</b>	<b>24.244</b>	<b>773</b>	<b>3,3</b>	<b>57,5</b>	<b>57,8</b>
<b>TOTAL OPERACIÓNS NON FINANCEIRAS</b>		<b>40.813</b>	<b>40.813</b>	<b>41.940</b>	<b>1.127</b>	<b>2,8</b>	<b>100,0</b>	<b>100,0</b>
<b>Total</b>		<b>40.813</b>	<b>40.813</b>	<b>41.940</b>	<b>1.127</b>	<b>2,8</b>	<b>100,0</b>	<b>100,0</b>

(Miles de Euros)

### Orzamento de gastos. Axencia Galega de Calidade Alimentaria

Distribución económica								
Capítulos	2021	2021 Consolidable	2022	Variación 2022/2021C		Valor Relativo		
				Importe	%	2021C	2022	
I Gastos de persoal	13.654	13.654	13.978	324	2,4	33,5	33,3	
II Gastos en bens correntes e servizos	2.619	2.589	2.713	125	4,8	6,3	6,5	
III Gastos financeiros	0	0	0	0	-24,1	-	-	
IV Transferencias correntes	1.069	1.069	1.004	-64	-6,0	2,6	2,4	
<b>OPERACIÓNS CORRENTES</b>	<b>17.342</b>	<b>17.312</b>	<b>17.696</b>	<b>384</b>	<b>2,2</b>	<b>42,4</b>	<b>42,2</b>	
VI Investimentos reais	16.832	16.832	15.707	-1.125	-6,7	41,3	37,5	
VII Transferencias de capital	6.629	6.629	8.526	1.898	28,6	16,3	20,3	
<b>OPERACIÓNS DE CAPITAL</b>	<b>23.461</b>	<b>23.461</b>	<b>24.233</b>	<b>773</b>	<b>3,3</b>	<b>57,5</b>	<b>57,8</b>	
<b>TOTAL OPERACIÓNS NON FINANCEIRAS</b>	<b>40.802</b>	<b>40.772</b>	<b>41.929</b>	<b>1.157</b>	<b>2,8</b>	<b>100,0</b>	<b>100,0</b>	
IX Pasivos financeiros	10	10	11	0	0,5	-	-	
<b>TOTAL OPERACIÓNS FINANCEIRAS</b>	<b>10</b>	<b>10</b>	<b>11</b>	<b>0</b>	<b>0,5</b>	<b>-</b>	<b>-</b>	
<b>Total</b>	<b>40.813</b>	<b>40.783</b>	<b>41.940</b>	<b>1.157</b>	<b>2,8</b>	<b>100,0</b>	<b>100,0</b>	

(Miles de Euros)

## INSTITUTO TECNOLÓXICO PARA O CONTROL DO MEDIO MARIÑO DE GALICIA

A Lei 3/2004 do 7 de xuño (DOG núm. 116, do 17 de xuño de 2004), de creación do Instituto Tecnolóxico para o Control do Medio Mariño de Galicia (INTECMAR), deu lugar no ámbito da Comunidade Autónoma de Galicia, e ao amparo do seu Estatuto de Autonomía, á creación dun ente de dereito público con personalidade xurídica e patrimonio de seu e con plena capacidade e autonomía para o cumprimento dos seus fins, que asumiu as competencias atribuídas ao Centro de Control do Medio Mariño.

Pola súa banda, o Decreto 41/2005, do 17 de febreiro (DOG núm. 49 do 11 de marzo de 2005) establece o regulamento do INTECMAR.

De conformidade co disposto no apartado 5º da Disposición Transitoria Terceira da Lei 16/2010, do 17 de decembro, de organización e funcionamento da Administración xeral e do sector público autonómico de Galicia, o INTECMAR pasará a ter a figura de axencia pública autonómica, logo de que as normas de organización e funcionamento e os estatutos do Instituto Tecnolóxico para o Control do Medio Mariño de Galicia, se adecúen ao disposto na lei para as axencias públicas autonómicas.

O INTECMAR constitúe o instrumento da Administración da Comunidade Autónoma de Galicia para o exercicio das funcións de control da calidade do medio mariño, da aplicación das disposicións legais en materia de control técnico sanitario dos produtos do mar e de asesoría técnico científica sobre pesca, marisqueo e acuicultura no ámbito das zonas de produción en augas competencia da Comunidade Autónoma Galega.

En consecuencia, ten como obxectivo xeral e prioritario desenvolver un estrito e intensivo sistema de control sobre as características do medio mariño para dar cumprimento formal a lexislación vixente en canto a produción de moluscos e outros invertebrados mariños, contribuír a desenvolver novas estratexias de explotación e comercialización baseadas en ofertar produtos de óptima calidade con absoluta garantía sanitaria, desenvolver estudos de carácter científico-técnicos destinados a facilitar os coñecementos necesarios para a correcta xestión dos recursos mariños e protexer e mellorar a calidade das augas.

Dentro das competencias da Administración autonómica, e sen prexuízo das competencias atribuídas a outros organismos, correspóndenlle ao INTECMAR, entre outras, as seguintes potestades administrativas:

- Aplicación da normativa sobre calidade das augas e da produción de moluscos bivalvos e outros organismos procedentes da pesca, o marisqueo e a acuicultura. En concreto, o control das condicións oceanográficas, bioxeoquímica mariña e poboacións fitoplantónicas, das biotoxinas mariñas, da contaminación química e da contaminación microbiolóxica, tanto no referente aos organismos coma ás zonas de produción.
- A investigación para o coñecemento e control das patoloxías dos organismos mariños sometidos á explotación comercial mediante a pesca, o marisqueo e a acuicultura.
- Decretar a apertura e o peche do exercicio da actividade pesqueira, de marisqueo e acuicultura en función do resultado dos controis que se realicen sobre a calidade das augas e os produtos, en aplicación da normativa vixente.
- Aquelas funcións que regulamentariamente se lle atribúan na loita contra a contaminación mariña.
- Neste senso, no Decreto 135/2016, do 6 de outubro, régúlase a estrutura e organización do Plan territorial de continxencias por contaminación mariña accidental da Comunidade Autónoma de Galicia (Plan Camgal), e no mesmo se establecen as funcións do Comité Técnico Asesor, do que forma parte persoal técnico de INTECMAR. Ademais dentro das Unidades de Apoio encargadas de proporcionar soporte específico tanto ao Centro de Coordinación Operativa (CECOP) como aos diferentes grupos operativos figuran a Unidade de Observación Próxima, cuxa dirección técnica recae no Xefe de Unidade de Modelado Oceanográfico de INTECMAR e a Unidade de Documentación e Apoio Científico do INTECMAR.
- O cumprimento dos Programas de Control do Medio Mariño que, no ámbito das funcións que establece a lei de creación do INTECMAR, determine a Xunta de Galicia en función da lexislación vixente na materia e das súas propias necesidades para a xestión do medio mariño.
- Aquelas funcións que, no ámbito das competencias da comunidade autónoma, poidan serlle atribuídas pola Xunta de Galicia en materia de control das características do medio mariño e dos seus recursos sometidos a explotación comercial.

**Orzamento de ingresos. Instituto Tecnolóxico para o Control do Medio Mariño de Galicia**

Distribución económica								
Capítulos	2021	2021 Consolidable	2022	Variación 2022/2021C		Valor Relativo		
				Importe	%	2021	2022	
III Taxas, prezos e outros ingresos	52	52	71	19	36,9	1,3	1,8	
IV Transferencias correntes	2.911	2.911	2.905	-6	-0,2	74,8	75,2	
<b>OPERACIÓNS CORRENTES</b>	<b>2.963</b>	<b>2.963</b>	<b>2.976</b>	<b>13</b>	<b>0,4</b>	<b>76,1</b>	<b>77,1</b>	
VII Transferencias de capital	931	931	884	-46	-5,0	23,9	22,9	
<b>OPERACIÓNS DE CAPITAL</b>	<b>931</b>	<b>931</b>	<b>884</b>	<b>-46</b>	<b>-5,0</b>	<b>23,9</b>	<b>22,9</b>	
<b>TOTAL OPERACIÓNS NON FINANCEIRAS</b>	<b>3.894</b>	<b>3.894</b>	<b>3.861</b>	<b>-33</b>	<b>-0,9</b>	<b>100,0</b>	<b>100,0</b>	
<b>Total</b>	<b>3.894</b>	<b>3.894</b>	<b>3.861</b>	<b>-33</b>	<b>-0,9</b>	<b>100,0</b>	<b>100,0</b>	

(Miles de Euros)

**Orzamento de gastos. Instituto Tecnolóxico para o Control do Medio Mariño de Galicia**

Distribución económica								
Capítulos	2021	2021 Consolidable	2022	Variación 2022/2021C		Valor Relativo		
				Importe	%	2021C	2022	
I Gastos de persoal	2.320	2.320	2.367	46	2,0	60,1	61,3	
II Gastos en bens correntes e servizos	643	610	610	0	-	15,8	15,8	
<b>OPERACIÓNS CORRENTES</b>	<b>2.963</b>	<b>2.930</b>	<b>2.976</b>	<b>46</b>	<b>1,6</b>	<b>75,9</b>	<b>77,1</b>	
VI Inversións reais	931	931	884	-46	-5,0	24,1	22,9	
<b>OPERACIÓNS DE CAPITAL</b>	<b>931</b>	<b>931</b>	<b>884</b>	<b>-46</b>	<b>-5,0</b>	<b>24,1</b>	<b>22,9</b>	
<b>TOTAL OPERACIÓNS NON FINANCEIRAS</b>	<b>3.894</b>	<b>3.861</b>	<b>3.861</b>	<b>0</b>	<b>-</b>	<b>100,0</b>	<b>100,0</b>	
<b>Total</b>	<b>3.894</b>	<b>3.861</b>	<b>3.861</b>	<b>0</b>	<b>-</b>	<b>100,0</b>	<b>100,0</b>	

(Miles de Euros)







## CONSOLIDACIÓN DOS ENTES CON ORZAMENTO LIMITATIVO



## V. CONSOLIDACIÓN DOS ENTES CON ORZAMENTO LIMITATIVO

Coa plena aplicación da Lei 16/2010, do 17 de decembro, de organización e funcionamento da Administración Xeral e do sector público autonómico quedou pechada a estrutura orgánica do sector público autonómico.

Nos orzamentos para o ano 2022 forman parte do orzamento consolidado da comunidade autónoma nove organismos autónomos, dúas entidades públicas instrumentais de consulta ou asesoramento que teñen a consideración de organismos autónomos a efectos orzamentarios, e dezaseis axencias públicas autonómicas.

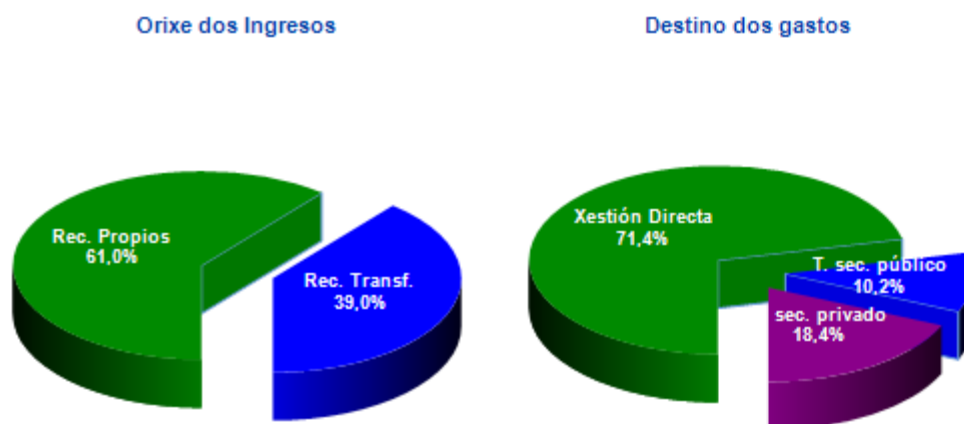
### Orzamento consolidado

	2021	2021 Consolidable	2022	Variación 2022/2021C		Valor Relativo	
				Importe	%	2021 C	2022
<b>INGRESOS</b>	<b>13.396.506</b>	<b>12.711.411</b>	<b>13.117.948</b>	<b>406.537</b>	<b>3,20</b>	<b>105,39</b>	<b>100,00</b>
<i>Recursos Propios</i>	8.654.571	8.654.571	8.000.489	-654.082	-7,56	68,09	60,99
Ingresos tributarios	6.256.982	6.256.982	6.111.616	-145.366	-2,32	49,22	46,59
Ingresos patrimoniais	11.957	11.957	31.350	19.392	162,18	0,09	0,24
Ingresos por activos e pasivos financeiros	2.385.632	2.385.632	1.857.524	-528.107	-22,14	18,77	14,16
<i>Recursos Transferidos</i>	4.741.935	4.056.840	5.117.459	1.060.619	26,14	37,30	39,01
Do Estado	3.649.745	2.964.650	3.651.922	687.272	23,18	28,71	27,84
Da Unión Europea	1.082.369	1.082.369	1.456.211	373.843	34,54	8,51	11,10
Outros	9.821	9.821	9.325	-496	-5,05	0,08	0,07
<b>GASTOS</b>	<b>13.396.506</b>	<b>12.711.411</b>	<b>13.117.948</b>	<b>406.537</b>	<b>3,20</b>	<b>105,39</b>	<b>100,00</b>
<i>Xestión Directa</i>	9.832.337	9.263.917	9.363.689	99.772	1,08	77,35	71,38
Gastos de persoal	4.305.902	4.123.572	4.327.397	203.824	4,94	33,87	32,99
Gastos de funcionamento	2.012.895	1.854.132	1.983.876	129.744	7,00	15,84	15,12
Gastos financeiros	99.905	99.905	74.469	-25.437	-25,46	0,79	0,57
Gastos en activos e pasivos financeiros	1.833.551	1.833.551	1.490.585	-342.966	-18,71	14,42	11,36
Investimentos	1.534.666	1.307.339	1.441.946	134.607	10,30	12,07	10,99
Fondo de continxencia	45.417	45.417	45.417	0	-	0,36	0,35
<i>Transferencias ao sector público</i>	1.209.195	1.178.607	1.336.304	157.696	13,38	9,51	10,19
A Corporacións Locais	407.864	400.631	488.619	87.988	21,96	3,21	3,72
A Sociedade e outros entes públ. da C.A.	785.513	762.159	829.318	67.159	8,81	6,18	6,32
Outros	15.818	15.818	18.367	2.550	16,12	0,12	0,14
<i>Transferencias ao sector privado</i>	2.354.974	2.268.886	2.417.955	149.069	6,57	18,53	18,43
Familias e entidades sen ánimo de lucro	1.602.445	1.555.598	1.701.478	145.880	9,38	12,61	12,97
Empresas	752.529	713.288	716.477	3.189	0,45	5,92	5,46
<b>Total</b>	<b>13.396.506</b>	<b>12.711.411</b>	<b>13.117.948</b>				

(Miles de Euros)

Desta forma, os orzamentos consolidados recollen as contas da administración xeral e de todos as entidades instrumentais que contan cun orzamento limitativo. A supresión das duplici-

dades que se derivan das transferencias internas realizadas permite apreciar a verdadeira dimensión dos orzamentos da comunidade autónoma para o ano 2022.



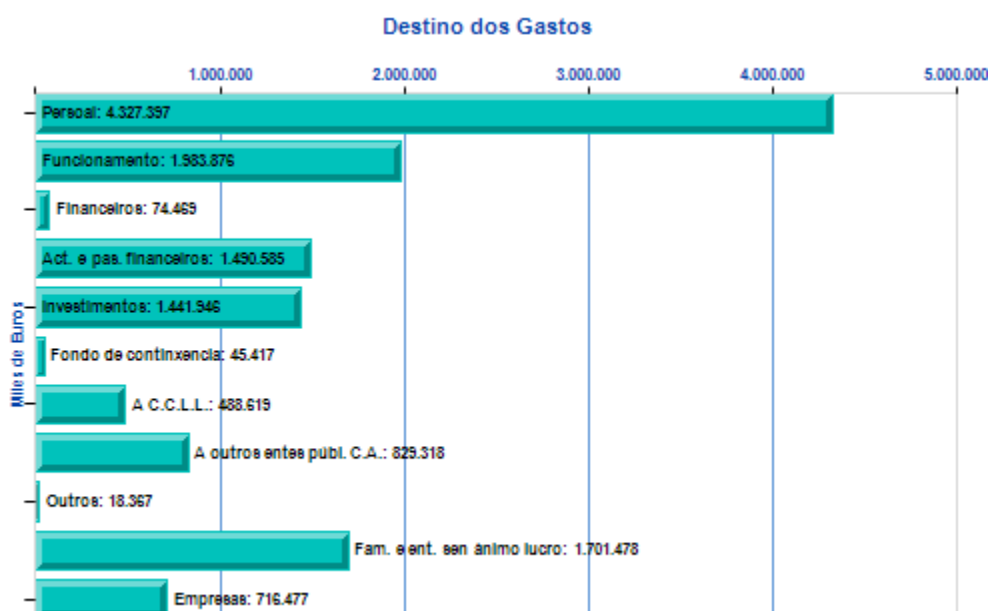
Coa elaboración da conta consolidada á que se refire o artigo 51 do texto refundido da Lei de réxime financeiro e orzamentario, aprobado por Decreto Lexislativo 1/1999, do 7 de outubro, evítase a distorsión que produciría a simple agregación dos estados de gastos e ingresos da administración xeral e do resto de entidades con orzamento limitativo, xa que a maior parte do financiamento destas procede de recursos transferidos dende a Administración xeral, onde xa foi computado a súa vez como ingreso. A consolidación orzamentaria proporciona a visión máis fiel da natureza do gasto da comunidade autónoma así como unha visión global da actividade económico-financieira desta.

A esta conta consolidada, habería que engadir as entidades instrumentais con orzamento estimativo, dada a súa capacidade de xerar ingresos propios a través do sector público empresarial, particularmente activo na realización de investimentos presente unicamente nesta consolidación, a través das transferencias que se autorizan ao seu favor, e que se completa coas actividades que desenvolven as fundacións e os consorcios que forman parte do sector público autonómico.

No ano 2022, despois de deducir 5.590,8 millóns de euros de transferencias internas e gastos por encomendas que se canalizan por medio dos capítulos II, IV e VII de gastos, cara aos capítulos III, IV e VII de ingresos das entidades que consolidan, a suma de ambos orzamentos,

que en termos brutos ascendería a 18.708,7 millóns de euros, queda reducida a 13.117,9 millóns en termos consolidados para 2022.

Este é, polo tanto, o orzamento total da comunidade autónoma para este exercicio, incrementándose nun 3,2 % respecto ao do ano anterior.



## V.1. INGRESOS

Os ingresos non financeiros alcanzan os 11.260,4 millóns de euros nestes orzamentos, incrementándose nun 9,1 % respecto aos previstos no ano 2021, aumentando tanto os correntes como os de capital.

Respecto aos correntes, que representan o 87,7% dos non financeiros, aumentan o seu importe en 590,9 millóns de euros.

As causas fundamentais deste bo comportamento son as que seguen:

Dentro dos tributos xestionados pola Comunidade Autónoma, destaca o incremento experimentado pola recadación prevista do Imposto sobre Sucesións e Doazóns e o Imposto de Transmicións Patrimoniais e Actos Xurídicos Documentados que alcanzan uns importes de 152,6 millóns de euros e 333,3 millóns de euros, respectivamente.

As transferencias procedentes do Estado, en termos globais, incrementáanse en 64,1 millóns de euros debido fundamentalmente ao aumento da fondos da dependencia e o incremento dos fondos de emprego e o incremento das axudas a Asistencia Sanitaria que lle transfire o Estado ó Sergas.

Dentro dos fondos europeos, inclúese a anualidade prevista na programación do Fondo Social Europeo do marco 2014-2020, que se reduce en 4,9 millóns de euros debido á finalización dos recursos do período 14-20, e de que aínda non se puideron presentar os programas operativos dos fondos estruturais e de investimento 21-27, o FSE REACT que se orzamenta con 22,3 millóns de euros. Este ano 2022 incorpóranse 107,2 millóns de euros dos recursos procedentes do Mecanismo de Recuperación e Resiliencia.

### Orzamento consolidado de Ingresos

Distribución económica							
Capítulos	2021	2021 Consolidable	2022	Variación 2022/2021C		Valor Relativo	
				Importe	%	2021 C	2022
I Impostos directos	2.747.988	2.747.988	2.843.932	95.944	3,5	21,6	21,7
II Impostos indirectos	3.337.412	3.337.412	3.094.325	-243.087	-7,3	26,3	23,6
III Taxas, prezos e outros ingresos	171.582	171.582	173.358	1.777	1,0	1,3	1,3
IV Transferencias correntes	3.702.638	3.017.544	3.737.917	720.373	23,9	23,7	28,5
V Ingresos patrimoniais	6.996	6.996	22.899	15.902	227,3	0,1	0,2
<b>OPERACIÓNS CORRENTES</b>	<b>9.966.617</b>	<b>9.281.522</b>	<b>9.872.431</b>	<b>590.909</b>	<b>6,4</b>	<b>73,0</b>	<b>75,3</b>
VI Alleamento de investimentos reais	4.961	4.961	8.451	3.490	70,3	-	0,1
VII Transferencias de capital	1.039.296	1.039.296	1.379.542	340.245	32,7	8,2	10,5
<b>OPERACIÓNS DE CAPITAL</b>	<b>1.044.257</b>	<b>1.044.257</b>	<b>1.387.993</b>	<b>343.735</b>	<b>32,9</b>	<b>8,2</b>	<b>10,6</b>
<b>TOTAL OPERACIÓNS NON FINANCIERAS</b>	<b>11.010.874</b>	<b>10.325.779</b>	<b>11.260.424</b>	<b>934.645</b>	<b>9,1</b>	<b>81,2</b>	<b>85,8</b>
VIII Activos financeiros	25.110	25.110	94.684	69.574	277,1	0,2	0,7
IX Pasivos financeiros	2.360.521	2.360.521	1.762.840	-597.682	-25,3	18,6	13,4
<b>TOTAL OPERACIÓNS FINANCIERAS</b>	<b>2.385.632</b>	<b>2.385.632</b>	<b>1.857.524</b>	<b>-528.107</b>	<b>-22,1</b>	<b>18,8</b>	<b>14,2</b>
<b>Total</b>	<b>13.396.506</b>	<b>12.711.411</b>	<b>13.117.948</b>	<b>406.537</b>	<b>3,2</b>	<b>100,0</b>	<b>100,0</b>

(Miles de Euros)

A previsión de ingresos de capital dos capítulos VI e VII tamén incrementan o seu importe, nun 32,9 %, alcanzando os 1.044,3 millóns de euros.

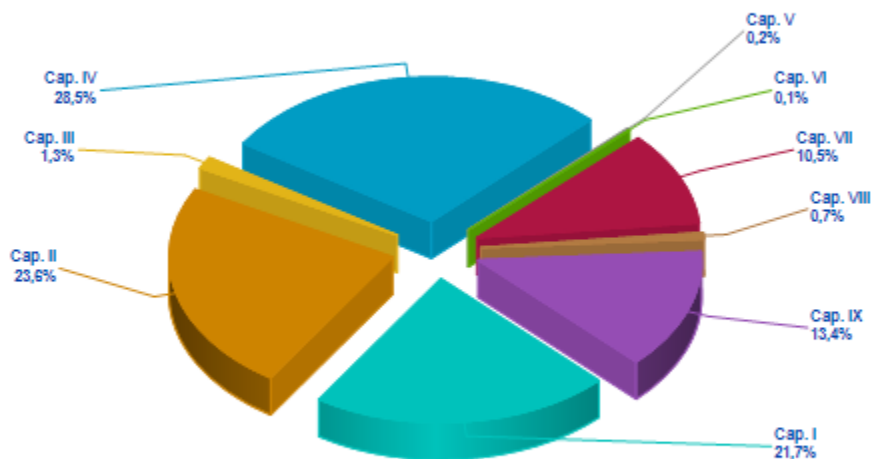
Destaca o incremento dos ingresos por alleamentos de investimentos reais nun 70,3% con respecto ao ano anterior, derivado do incremento dos ingresos procedentes do Instituto Galego da Vivenda e Solo de venda de solares de solo residencial.

As transferencias de capital procedentes do Estado, en termos globais, incrementáanse en 24,5 millóns de euros debido ao incremento tanto do Fondo de Compensación Interterritorial como das transferencias finalistas.

Respecto das procedentes da Unión Europea, neste ano 2022 incorpóranse 400,5 millóns de euros dos recursos procedentes do Mecanismo de Recuperación e Resiliencia e 49,2 millóns de FEADER EURI.

Polo que atinxe aos ingresos financeiros, redúcese nestes orzamentos. En canto, aos activos financeiros incrementáanse nun 277,1% como consecuencia da dotación dos ingresos procedentes do fondo de activos financeiros e o fondo de investimentos estratéxicos procedentes do Instituto Galego de Promoción Económica por importe de 80 millóns de euros. En canto, aos pasivos financeiros reducen o seu importe nun 25,3% debido ao redución da necesidade de endebedamento.

### Distribución do orzamento consolidado de Ingresos por Capítulo



## V.2. GASTOS

### Orzamento consolidado de gastos

		Distribución económica						
Capítulos		2021	2021 Consolidable	2022	Variación 2022/2021C Importe	%	Valor Relativo 2021 C	2022
I	Gastos de persoal	4.305.902	4.123.572	4.327.397	203.824	4,9	32,4	33,0
II	Gastos en bens correntes e servizos	2.012.895	1.854.132	1.983.876	129.744	7,0	14,6	15,1
III	Gastos financeiros	99.905	99.905	74.469	-25.437	-25,5	0,8	0,6
IV	Transferencias correntes	2.595.833	2.524.927	2.641.743	116.816	4,6	19,9	20,1
<b>OPERACIÓNS CORRENTES</b>		<b>9.014.535</b>	<b>8.602.537</b>	<b>9.027.485</b>	<b>424.948</b>	<b>4,9</b>	<b>67,7</b>	<b>68,8</b>
V	Fondo de continxencia	45.417	45.417	45.417	0	-	0,4	0,3
VI	Investimentos reais	1.534.666	1.307.339	1.441.946	134.607	10,3	10,3	11,0
VII	Transferencias de capital	968.336	922.567	1.112.516	189.949	20,6	7,3	8,5
<b>OPERACIÓNS DE CAPITAL</b>		<b>2.503.002</b>	<b>2.229.905</b>	<b>2.554.461</b>	<b>324.556</b>	<b>14,6</b>	<b>17,5</b>	<b>19,5</b>
<b>TOTAL OPERACIÓNS NON FINANCEIRAS</b>		<b>11.562.954</b>	<b>10.877.860</b>	<b>11.627.363</b>	<b>749.503</b>	<b>6,9</b>	<b>85,6</b>	<b>88,6</b>
VIII	Activos financeiros	243.624	243.624	220.367	-23.257	-9,5	1,9	1,7
IX	Pasivos financeiros	1.589.928	1.589.928	1.270.218	-319.709	-20,1	12,5	9,7
<b>TOTAL OPERACIÓNS FINANCEIRAS</b>		<b>1.833.551</b>	<b>1.833.551</b>	<b>1.490.585</b>	<b>-342.966</b>	<b>-18,7</b>	<b>14,4</b>	<b>11,4</b>
<b>Total</b>		<b>13.396.506</b>	<b>12.711.411</b>	<b>13.117.948</b>	<b>406.537</b>	<b>3,2</b>	<b>100,0</b>	<b>100,0</b>

(Miles de Euros)



Os créditos destinados a operacións correntes ascenden a 9.027,5 millóns de euros o que implica un incremento do 4,9%, respecto do ano 2021.

Por outro lado os créditos destinados a operacións de capital ascenden a 2.554,5 millóns de euros, o que supón un aumento do 14,6% respecto do ano anterior. Destacan os gastos da Consellería do Medio Rural e dos seus organismos dependentes, que en conxunto acadan 435 millóns de euros, cunha porcentaxe do total do 33,2%, os investimentos do Servizo Galego de Saúde que ascenden a 326 millóns de euros e os da Axencia Galega de Infraestruturas cun orzamento de 254 millóns de euros.

As dotacións correspondentes a operacións financeiras ascenden a 1.490,6 millóns de euros reducíndose con respecto a 2021 nun 18,7%, sendo a súa compoñente principal a constituída polo servizo da débeda pública. Dentro das atencións financeiras, o capítulo VIII ascende a 220,4 millóns de euros, constituído na súa meirande parte polas achegas patrimoniais á CRTVG que ascenden a 114,2 millóns de euros. Polo que se refire aos pasivos financeiros, que ascenden a 1.270 millóns de euros, a súa maior parte está constituída polas operacións de amortización da débeda da Administración Xeral con 1.252,6 millóns de euros. Do resto, a devolución de préstamos reintegrables do IGAPE ascenden a 3,2 millóns de euros, a da Axencia Galega de Innovación por importe de 4,5 millóns de euros e a da Axencia para a Modernización Tecnolóxica de Galicia a 7,8 millóns de euros.

### Orzamento consolidado de gastos

Distribución orgánica								
Seccións	2021	2021 Consolidable	2022	Variación 2022/2021C		Valor Relativo		2022
				Importe	%	2021 C	2022	
1 Parlamento	20.584	20.584	20.753	169	0,8	0,2	0,2	
2 Consello de Contas	7.847	7.847	7.959	111	1,4	0,1	0,1	
3 Consello da Cultura Galega	2.783	2.783	2.842	59	2,1	-	-	
4 Presidencia da Xunta de Galicia	359.280	347.303	385.097	37.793	10,9	2,7	2,9	
5 Vicepresidencia 1ª e Consellería de Presidencia, Xustiza e Turismo	384.698	366.006	391.781	25.775	7,0	2,9	3,0	
6 Vicepresidencia 2ª e Consellería de Economía, Empresa e Innovación	484.722	464.565	385.996	-78.570	-16,9	3,7	2,9	
7 Consellería de Facenda e Administración Pública	51.428	51.428	51.260	-169	-0,3	0,4	0,4	
8 Consellería de Medio Ambiente, Territorio e Vivenda	203.098	202.830	249.057	46.226	22,8	1,6	1,9	
9 Consellería de Infraestruturas e Mobilidade	460.608	445.559	462.402	16.843	3,8	3,5	3,5	
10 Consellería de Cultura, Educación e Universidade	2.697.937	2.575.436	2.752.958	177.522	6,9	20,3	21,0	
11 Consellería de Emprego e Igualdade	400.832	387.697	428.505	40.808	10,5	3,0	3,3	
12 Consellería de Sanidade	4.378.280	4.111.193	4.379.618	268.425	6,5	32,3	33,4	
13 Consellería de Política Social	895.218	811.714	927.414	115.700	14,3	6,4	7,1	
14 Consellería do Medio Rural	583.724	576.161	627.857	51.696	9,0	4,5	4,8	
15 Consellería do Mar	190.020	189.887	194.104	4.218	2,2	1,5	1,5	
20 Consello Consultivo de Galicia	2.136	2.136	2.171	35	1,6	-	-	
21 Transferencias a corporacións locais	127.058	127.058	135.714	8.656	6,8	1,0	1,0	
22 Débeda pública da Comunidade Autónoma	1.671.784	1.671.784	1.326.565	-345.219	-20,6	13,2	10,1	
23 Gastos de diversas consellerías	212.984	87.984	45.857	-42.127	-47,9	0,7	0,3	
<b>Administración Xeral</b>	<b>13.135.021</b>	<b>12.449.956</b>	<b>12.777.909</b>	<b>327.953</b>	<b>2,6</b>	<b>97,9</b>	<b>97,4</b>	
5 Academia Galega de Seguridade Pública	3.162	3.162	3.229	67	2,1	-	-	
6 Instituto Galego do Consumo e da Competencia	6.779	6.773	6.803	29	0,4	0,1	0,1	
7 Escola Galega de Administración Pública	4.048	4.048	4.183	136	3,4	-	-	
7 Instituto Galego de Estatística	4.581	4.581	4.677	96	2,1	-	-	
8 Instituto de Estudos do Territorio	3.656	3.652	5.597	1.945	53,3	-	-	
8 Instituto Galego da Vivenda e Solo	96.054	96.019	123.581	27.562	28,7	0,8	0,9	
11 Instituto Galego de Seguridade e Saúde Laboral	6.553	6.523	6.616	94	1,4	0,1	0,1	
12 Servizo Galego de Saúde	4.485.495	4.231.662	4.494.942	263.280	6,2	33,3	34,3	
14 Fondo Galego de Garantía Agraria	43.340	43.336	65.129	21.793	50,3	0,3	0,5	
<b>Organismos Autónomos</b>	<b>4.653.667</b>	<b>4.399.756</b>	<b>4.714.757</b>	<b>315.002</b>	<b>7,2</b>	<b>34,6</b>	<b>35,9</b>	
7 Consello Económico e Social de Galicia	1.000	1.000	1.038	38	3,8	-	-	
11 Consello Galego de Relacións Laborais	1.224	1.224	1.272	47	3,9	-	-	
<b>Entidades Públicas Instrumentais de Consulta ou Asesoramento</b>	<b>2.225</b>	<b>2.225</b>	<b>2.310</b>	<b>86</b>	<b>3,8</b>	<b>-</b>	<b>-</b>	
4 Axencia para a Modernización Tecnolóxica de Galicia	194.072	189.072	209.587	20.515	10,9	1,5	1,6	
5 Axencia de Turismo de Galicia	112.477	99.094	126.027	26.934	27,2	0,8	1,0	
5 Axencia Galega de Emerxencias	8.197	8.197	8.207	10	0,1	0,1	0,1	
6 Axencia Galega de Innovación	126.707	126.607	151.782	25.175	19,9	1,0	1,2	
6 Axencia Galega da Industria Forestal	23.510	23.499	16.877	-6.622	-28,2	0,2	0,1	

### Orzamento consolidado de gastos

6	Instituto Galego de Promoción Económica	262.268	252.268	201.986	-50.281	-19,9	2,0	1,5
6	Instituto Enerxético de Galicia	38.675	28.666	53.720	25.054	87,4	0,2	0,4
7	Axencia Tributaria de Galicia	15.728	15.728	15.871	142	0,9	0,1	0,1
9	Axencia Galega de Infraestruturas	254.738	244.738	270.895	26.156	10,7	1,9	2,1
10	Axencia Galega das Industrias Culturais	21.941	21.941	22.186	244	1,1	0,2	0,2
12	Axencia Galega para a Xestión do Coñecemento en Saúde	3.508	3.508	3.735	227	6,5	-	-
12	Axencia Galega de Sangue, Órganos e Tecidos	27.403	25.418	25.786	368	1,4	0,2	0,2
13	Axencia Galega de Servizos Sociais	14.647	13.910	14.032	122	0,9	0,1	0,1
14	Axencia Galega de Desenvolvemento Rural	40.595	37.590	47.203	9.614	25,6	0,3	0,4
14	Axencia Galega de Calidade Alimentaria	40.813	40.783	41.940	1.157	2,8	0,3	0,3
15	Instituto Tecnolóxico para o Control do Medio Mariño de Galicia	3.894	3.861	3.861	0	-	-	-
	<b>Axencias Públicas Autonómicas</b>	<b>1.189.174</b>	<b>1.134.881</b>	<b>1.213.696</b>	<b>78.815</b>	<b>6,9</b>	<b>8,9</b>	<b>9,3</b>
	Total orzamento bruto	18.980.087	17.986.817	18.708.673	721.856	4,0	141,5	142,6
	Total transferencias internas	5.583.581	5.275.406	5.590.724	315.318	6,0	41,5	42,6
	<b>Total orzamento consolidado</b>	<b>13.396.506</b>	<b>12.711.411</b>	<b>13.117.948</b>	<b>406.537</b>	<b>3,2</b>	<b>100,0</b>	<b>100,0</b>

(Miles de Euros)

### Orzamento consolidado de gastos

Distribución Funcional								
Grupos de Funcións			Variación 2022/2021C		Valor Relativo			
Funcións	2021	2021 Consolidable	2022	Importe	%	2021 C	2022	
<b>1 Actuacións de carácter xeral</b>	<b>312.407</b>	<b>304.684</b>	<b>306.480</b>	<b>1.797</b>	<b>0,6</b>	<b>2,4</b>	<b>2,3</b>	
11 Alta dirección da Comunidade Autónoma	39.948	39.947	40.299	352	0,9	0,3	0,3	
12 Administración xeral	77.471	75.830	74.234	-1.596	-2,1	0,6	0,6	
13 Xustiza	161.278	158.698	162.519	3.821	2,4	1,2	1,2	
14 Administración local	17.259	17.259	17.323	63	0,4	0,1	0,1	
15 Normalización lingüística	13.062	9.562	10.105	543	5,7	0,1	0,1	
16 Procesos electorais e órganos de representación política e institucións democráticas	3.387	3.387	2.000	-1.387	-41,0	-	-	
<b>2 Protección civil e seguraza cidadá</b>	<b>30.344</b>	<b>29.258</b>	<b>29.405</b>	<b>147</b>	<b>0,5</b>	<b>0,2</b>	<b>0,2</b>	
21 Protección civil e seguridade	30.344	29.258	29.405	147	0,5	0,2	0,2	
<b>3 Protección e promoción social</b>	<b>1.325.668</b>	<b>1.226.668</b>	<b>1.390.158</b>	<b>163.490</b>	<b>13,3</b>	<b>9,7</b>	<b>10,6</b>	
31 Acción social e promoción social	946.877	861.013	987.150	126.137	14,6	6,8	7,5	
32 Promoción do emprego e institucións do mercado de traballo	371.342	358.207	395.174	36.967	10,3	2,8	3,0	
33 Cooperación exterior e ao desenvolvemento	7.448	7.448	7.835	386	5,2	0,1	0,1	
<b>4 Producción de bens públicos de carácter social</b>	<b>7.536.393</b>	<b>7.148.837</b>	<b>7.645.228</b>	<b>496.391</b>	<b>6,9</b>	<b>56,2</b>	<b>58,3</b>	
41 Sanidade	4.582.607	4.315.520	4.584.079	268.559	6,2	33,9	34,9	
42 Educación	2.632.504	2.517.499	2.696.306	178.807	7,1	19,8	20,6	
43 Cultura	91.165	90.351	96.414	6.063	6,7	0,7	0,7	
44 Deportes	32.474	28.359	32.489	4.130	14,6	0,2	0,2	
45 Vivenda	85.001	84.966	112.760	27.795	32,7	0,7	0,9	
46 Outros servizos comunitarios e sociais	112.642	112.142	123.180	11.038	9,8	0,9	0,9	
<b>5 Producción de bens públicos de carácter económico</b>	<b>1.121.274</b>	<b>1.095.609</b>	<b>1.168.387</b>	<b>72.778</b>	<b>6,6</b>	<b>8,6</b>	<b>8,9</b>	
51 Infraestruturas	335.266	325.217	336.791	11.574	3,6	2,6	2,6	
52 Ordenación do territorio	16.649	16.647	16.475	-172	-1,0	0,1	0,1	
53 Promoción de solo para actividades económicas	11.054	11.054	10.821	-233	-2,1	0,1	0,1	
54 Actuacións ambientais	199.108	193.831	219.729	25.898	13,4	1,5	1,7	
55 Actuacións e valorización do medio rural	171.718	169.718	169.799	81	-	1,3	1,3	
56 Investigación, desenvolvemento e innovación	227.512	224.176	266.529	42.353	18,9	1,8	2,0	
57 Sociedade da información e do coñecemento	155.122	150.122	143.302	-6.820	-4,5	1,2	1,1	
58 Información estatística básica	4.845	4.845	4.941	96	2,0	-	-	
<b>6 Regulación económica de carácter xeral</b>	<b>272.379</b>	<b>147.373</b>	<b>108.056</b>	<b>-39.317</b>	<b>-26,7</b>	<b>1,2</b>	<b>0,8</b>	
61 Actuacións económicas xerais	28.716	28.710	30.394	1.683	5,9	0,2	0,2	
62 Actividades financeiras	243.663	118.663	77.662	-41.001	-34,6	0,9	0,6	
<b>7 Regulación económica de sectores produtivos e desenvolvemento empresarial</b>	<b>996.805</b>	<b>957.747</b>	<b>1.005.561</b>	<b>47.815</b>	<b>5,0</b>	<b>7,5</b>	<b>7,7</b>	
71 Dinamización económica do medio rural	356.792	351.229	402.459	51.230	14,6	2,8	3,1	
72 Pesca	126.180	126.118	128.248	2.130	1,7	1,0	1,0	
73 Industria, enerxía e minaría	69.193	59.154	89.093	29.938	50,6	0,5	0,7	
74 Desenvolvemento empresarial	308.418	298.407	241.359	-57.048	-19,1	2,3	1,8	
75 Comercio	23.745	23.745	18.376	-5.369	-22,6	0,2	0,1	
76 Turismo	112.477	99.094	126.027	26.934	27,2	0,8	1,0	
<b>8 Transferencias a entidades locais</b>	<b>129.450</b>	<b>129.450</b>	<b>138.106</b>	<b>8.656</b>	<b>6,7</b>	<b>1,0</b>	<b>1,1</b>	

### Orzamento consolidado de gastos

81	Transferencias a entidades locais	129.450	129.450	138.106	8.656	6,7	1,0	1,1
<b>9</b>	<b>Débeda pública</b>	<b>1.671.784</b>	<b>1.671.784</b>	<b>1.326.565</b>	<b>-345.219</b>	<b>-20,6</b>	<b>13,2</b>	<b>10,1</b>
91	Débeda pública	1.671.784	1.671.784	1.326.565	-345.219	-20,6	13,2	10,1
<b>Total</b>		<b>13.396.506</b>	<b>12.711.411</b>	<b>13.117.948</b>	<b>406.537</b>	<b>3,2</b>	<b>100,0</b>	<b>100,0</b>

(Miles de Euros)

### Distribución funcional e por programas do orzamento consolidado

<b>1-Actuacións de carácter xeral</b>	<b>306.480.358</b>
<b>11-Alta dirección da Comunidade Autónoma</b>	<b>40.299.202</b>
111A-Presidencia da Xunta de Galicia	3.762.034
Presidencia da Xunta de Galicia	3.762.034
111B-Actividade lexislativa	20.753.000
Parlamento	20.753.000
111C-Control externo do sector público	7.958.714
Consello de Contas	7.958.714
111D-Alto asesoramento da Comunidade Autónoma de Galicia	5.013.019
Consello da Cultura Galega	2.842.400
Consello Consultivo de Galicia	2.170.619
111E-Relacións exteriores	2.812.435
Vicepresidencia 1ª e Consellería de Presidencia, Xustiza e Turismo	2.812.435
<b>12-Administración xeral</b>	<b>74.233.807</b>
121A-Dirección e servizos xerais de Administración xeral	57.138.820
Vicepresidencia 1ª e Consellería de Presidencia, Xustiza e Turismo	57.138.820
121B-Asesoramento e defensa dos intereses da Comunidade Autónoma	2.796.539
Vicepresidencia 1ª e Consellería de Presidencia, Xustiza e Turismo	2.796.539
121C-Relacións institucionais	873.377
Vicepresidencia 1ª e Consellería de Presidencia, Xustiza e Turismo	873.377
122A-Avaliación e calidade da Administración pública	1.640.728
Consellería de Facenda e Administración Pública	1.640.728
122B-Formación e perfeccionamento do persoal da Administración da C.A.	4.183.413
Escola Galega de Administración Pública	4.183.413
123A-Acción social en favor do persoal da Administración	150.000
Vicepresidencia 1ª e Consellería de Presidencia, Xustiza e Turismo	150.000
124A-Dirección, modernización e xestión da función pública	7.450.930
Consellería de Facenda e Administración Pública	2.950.415
Gastos de diversas consellerías	4.500.515
<b>13-Xustiza</b>	<b>162.519.072</b>
131A-Administración de xustiza	162.519.072
Axencia para a Modernización Tecnolóxica de Galicia	7.057.731
Vicepresidencia 1ª e Consellería de Presidencia, Xustiza e Turismo	155.461.341
<b>14-Administración local</b>	<b>17.322.882</b>
141A-Administración local	17.322.882
Vicepresidencia 1ª e Consellería de Presidencia, Xustiza e Turismo	17.322.882
<b>15-Normalización lingüística</b>	<b>10.105.395</b>
151A-Fomento da lingua galega	10.105.395
Consellería de Cultura, Educación e Universidade	10.105.395
<b>16-Procesos electorais e órganos de representación política e institucións democráticas</b>	<b>2.000.000</b>
161A-Eleccións e partidos políticos	2.000.000
Vicepresidencia 1ª e Consellería de Presidencia, Xustiza e Turismo	2.000.000

---

### Distribución funcional e por programas do orzamento consolidado

<b>2-Protección civil e seguranza cidadá</b>	<b>29.404.925</b>
<b>21-Protección civil e seguridade</b>	<b>29.404.925</b>
212A-Protección civil e seguridade da comunidade autónoma	29.404.925
Academia Galega de Seguridade Pública	3.228.563
Axencia Galega de Emerxencias	8.207.412
Vicepresidencia 1ª e Consellería de Presidencia, Xustiza e Turismo	17.968.950

### Distribución funcional e por programas do orzamento consolidado

<b>3-Protección e promoción social</b>	<b>1.390.158.357</b>
<b>31-Acción social e promoción social</b>	<b>987.149.580</b>
311A-Dirección e servizos xerais de promoción social	89.754.692
Axencia para a Modernización Tecnolóxica de Galicia	8.595.828
Consellería de Emprego e Igualdade	2.599.635
Consellería de Política Social	78.559.229
312A-Protección e inserción social	66.047.606
Consellería de Política Social	66.047.606
312B-Programas de prestacións ás familias e á infancia	169.232.509
Axencia Galega de Servizos Sociais	14.032.028
Consellería de Política Social	155.200.481
312C-Servizos sociais relativos ás migracións	16.847.451
Presidencia da Xunta de Galicia	16.154.692
Consellería de Política Social	692.759
312D-Programa de atención á dependencia	487.913.369
Consellería de Política Social	487.913.369
312E-Programa da autonomía persoal e prevención da dependencia para persoas con discapacidade e as persoas maiores	65.253.270
Consellería de Política Social	65.253.270
312F-Programas de solidariedade	2.318.924
Consellería de Política Social	2.318.924
312G-Apoio á conciliación da vida laboral e persoal e outros servizos de protección social	1.998.489
Consellería de Emprego e Igualdade	1.998.489
313A-Servizos á xuventude	16.146.151
Consellería de Política Social	16.146.151
313B-Accións para a igualdade, protección e promoción da muller	11.572.126
Consellería de Emprego e Igualdade	11.572.126
313C-Servizos sociais comunitarios	42.149.804
Consellería de Política Social	42.149.804
313D-Protección e apoio ás mulleres que sofren violencia de xénero	17.915.189
Consellería de Emprego e Igualdade	17.915.189
<b>32-Promoción do emprego e institucións do mercado de traballo</b>	<b>395.173.891</b>
321A-Dirección e servizos xerais de emprego	7.845.762
Consellería de Emprego e Igualdade	7.845.762
322A-Mellora e fomento da empregabilidade	98.321.692
Consellería de Emprego e Igualdade	98.321.692
322C-Promoción do emprego, do emprego autónomo e do mercado de traballo inclusivo	115.029.459
Consellería de Emprego e Igualdade	115.029.459
323A-Formación profesional desempregados	105.882.187
Consellería de Emprego e Igualdade	105.882.187
323B-Formación profesional de ocupados	7.041.762
Consellería de Emprego e Igualdade	7.041.762
324A-Mellora da organización e administración das relacións laborais e da prevención de riscos laborais	25.269.722
Consellería de Emprego e Igualdade	17.382.735
Consello Galego de Relacións Laborais	1.271.714
Instituto Galego de Seguridade e Saúde Laboral	6.615.273
324B-Mellora dos sistemas de saúde e seguridade no traballo	755.520
Vicepresidencia 1ª e Consellería de Presidencia, Xustiza e Turismo	755.520
324C-Promoción da economía social	35.027.787
Consellería de Emprego e Igualdade	35.027.787
<b>33-Cooperación exterior e ao desenvolvemento</b>	<b>7.834.886</b>
331A-Cooperación exterior e ao desenvolvemento	7.834.886
Vicepresidencia 1ª e Consellería de Presidencia, Xustiza e Turismo	7.834.886

### Distribución funcional e por programas do orzamento consolidado

<b>4-Produción de bens públicos de carácter social</b>	<b>7.645.228.145</b>
<b>41-Sanidade</b>	<b>4.584.078.658</b>
411A-Dirección e servizos xerais de sanidade	68.201.552
Axencia Galega para a Xestión do Coñecemento en Saúde	2.000
Consellería de Sanidade	11.395.885
Servizo Galego de Saúde	56.803.667
412A-Atención hospitalaria	2.973.480.648
Axencia Galega de Sangue, Órganos e Tecidos	25.785.925
Servizo Galego de Saúde	2.947.694.723
412B-Atención primaria	1.389.097.336
Servizo Galego de Saúde	1.389.097.336
413A-Protección e promoción da saúde pública	90.797.690
Consellería de Sanidade	76.730.216
Servizo Galego de Saúde	14.067.474
414A-Formación de graduados e posgraduados	62.501.432
Axencia Galega para a Xestión do Coñecemento en Saúde	730.523
Servizo Galego de Saúde	61.770.909
<b>42-Educación</b>	<b>2.696.305.533</b>
421A-Dirección e servizos xerais de educación	108.160.597
Axencia para a Modernización Tecnolóxica de Galicia	39.667.010
Consellería de Cultura, Educación e Universidade	68.493.587
422A-Educación infantil, primaria e ESO	913.564.517
Consellería de Cultura, Educación e Universidade	913.564.517
422C-Ensinanzas universitarias	387.038.772
Consellería de Cultura, Educación e Universidade	387.038.772
422D-Educación especial	52.450.500
Consellería de Cultura, Educación e Universidade	52.450.500
422E-Ensinanzas artísticas	43.203.120
Consellería de Cultura, Educación e Universidade	43.203.120
422G-Ensinanzas especiais	19.956.432
Consellería de Cultura, Educación e Universidade	19.956.432
422I-Formación e perfeccionamento do profesorado	2.645.125
Consellería de Cultura, Educación e Universidade	2.645.125
422K-Ensinanzas pesqueiras	9.518.057
Consellería do Mar	9.518.057
422L-Capacitación e extensión agroforestal	8.746.822
Axencia Galega de Calidade Alimentaria	8.746.822
422M-Ensinanza secundaria, formación profesional e outras ensinanzas	904.766.221
Consellería de Cultura, Educación e Universidade	904.223.596
Axencia Galega de Calidade Alimentaria	542.625
423A-Servizos e axudas complementarias da ensinanza	212.507.083
Consellería de Infraestruturas e Mobilidade	70.197.879
Consellería de Cultura, Educación e Universidade	142.309.204
423B-Prevención do abandono escolar	33.748.287
Consellería de Cultura, Educación e Universidade	33.748.287
<b>43-Cultura</b>	<b>96.413.889</b>
431A-Dirección e servizos xerais de cultura	9.145.285
Consellería de Cultura, Educación e Universidade	9.145.285
432A-Bibliotecas, arquivos, museos e equipamentos culturais	22.735.111
Consellería de Cultura, Educación e Universidade	22.735.111
432B-Fomento das actividades culturais	45.310.557
Axencia Galega das Industrias Culturais	22.185.630
Consellería de Cultura, Educación e Universidade	23.124.927
433A-Protección e promoción do patrimonio histórico, artístico e cultural	19.222.936
Consellería de Cultura, Educación e Universidade	19.222.936
<b>44-Deportes</b>	<b>32.489.463</b>
441A-Promoción da actividade deportiva	32.489.463
Presidencia da Xunta de Galicia	32.489.463
<b>45-Vivenda</b>	<b>112.760.386</b>
451A-Fomento da rehabilitación e da calidade da vivenda	71.783.852
Instituto Galego da Vivenda e Solo	71.783.852
451B-Acceso á vivenda	40.976.534
Instituto Galego da Vivenda e Solo	40.976.534
<b>46-Outros servizos comunitarios e sociais</b>	<b>123.180.216</b>
461A-Cobertura informativa e apoio á comunicación social	5.794.776
Presidencia da Xunta de Galicia	5.794.776



---

**Distribución funcional e por programas do orzamento consolidado**

---

461B-Radiodifusión e TVG	117.385.440
Presidencia da Xunta de Galicia	117.385.440

### Distribución funcional e por programas do orzamento consolidado

<b>5-Produción de bens públicos de carácter económico</b>	<b>1.168.386.988</b>
<b>51-Infraestruturas</b>	<b>336.790.767</b>
511A-Dirección e servizos xerais de Territorio e Infraestruturas	13.193.826
Consellería de Infraestruturas e Mobilidade	13.193.826
512A-Ordenación e inspección do transporte	44.110.877
Consellería de Infraestruturas e Mobilidade	44.110.877
512B-Construción, conservación e explotación de estradas	257.671.616
Axencia Galega de Infraestruturas	257.671.616
513A-Construción, conservación e explotación portuaria	10.351.448
Consellería do Mar	10.351.448
514A-Infraestruturas pesqueiras	11.463.000
Consellería do Mar	11.463.000
<b>52-Ordenación do territorio</b>	<b>16.474.877</b>
521A-Urbanismo	16.474.877
Consellería de Medio Ambiente, Territorio e Vivenda	16.474.877
<b>53-Promoción de solo para actividades económicas</b>	<b>10.821.048</b>
531A-Promoción de solo para actividades económicas	10.821.048
Instituto Galego da Vivenda e Solo	10.821.048
<b>54-Actuacións ambientais</b>	<b>219.728.835</b>
541A-Dirección e servizos xerais de medio ambiente	7.074.317
Consellería de Medio Ambiente, Territorio e Vivenda	7.074.317
541B-Conservación da biodiversidade e posta en valor do medio natural	49.704.707
Consellería de Medio Ambiente, Territorio e Vivenda	49.704.707
541C-Protección, control técnico-sanitario dos produtos do mar, mellora do medio natural mariño e salvamento marítimo	29.675.813
Consellería do Mar	25.815.159
Instituto Tecnolóxico para o Control do Medio Mariño de Galicia	3.860.654
541D-Control ambiental e xestión de residuos	57.092.051
Consellería de Medio Ambiente, Territorio e Vivenda	57.092.051
541E-Coñecemento do medio ambiente e fomento da sustentabilidade	8.877.505
Consellería de Medio Ambiente, Territorio e Vivenda	3.280.609
Instituto de Estudos do Territorio	5.596.896
542A-Planificación e xestión hidrolóxica	67.304.442
Consellería de Infraestruturas e Mobilidade	67.304.442
<b>55-Actuacións e valorización do medio rural</b>	<b>169.798.833</b>
551A-Infraestruturas e equipamentos no medio rural	27.352.515
Consellería do Medio Rural	27.352.515
551B-Accións preventivas e infraestrutura forestal	142.446.318
Consellería do Medio Rural	142.446.318
<b>56-Investigación, desenvolvemento e innovación</b>	<b>266.529.479</b>
561A-Plan galego de investigación, desenvolvemento e innovación tecnolóxica	182.294.123
Axencia Galega de Innovación	151.766.160
Axencia Galega de Calidade Alimentaria	25.608.897
Consellería do Mar	4.919.066
561B-Investigación universitaria	78.956.048
Consellería de Cultura, Educación e Universidade	78.956.048
561C-Investigación sanitaria	5.279.308
Axencia Galega para a Xestión do Coñecemento en Saúde	3.002.517
Servizo Galego de Saúde	2.276.791
<b>57-Sociedade da información e do coñecemento</b>	<b>143.302.171</b>
571A-Fomento da sociedade da información e do coñecemento	143.302.171
Axencia para a Modernización Tecnolóxica de Galicia	143.302.171
<b>58-Información estatística básica</b>	<b>4.940.978</b>
581A-Elaboración e difusión estatística	4.940.978
Instituto Galego de Estatística	4.676.774
Instituto Galego de Seguridade e Saúde Laboral	1.140
Axencia Galega de Calidade Alimentaria	263.064

### Distribución funcional e por programas do orzamento consolidado

<b>6-Regulación económica de carácter xeral</b>	<b>108.056.300</b>
<b>61-Actuacións económicas xerais</b>	<b>30.393.815</b>
611A-Dirección e servizos xerais de facenda	16.615.181
Axencia para a Modernización Tecnolóxica de Galicia	10.964.643
Consellería de Facenda e Administración Pública	4.612.134
Consello Económico e Social de Galicia	1.038.404
612A-Planificación, elaboración de orzamentos e coordinación económica	6.975.915
Consellería de Facenda e Administración Pública	6.975.915
613A-Ordenación, información e defensa do consumidor e da competencia	6.802.719
Instituto Galego do Consumo e da Competencia	6.802.719
<b>62-Actividades financeiras</b>	<b>77.662.485</b>
621A-Administración financeira, tributaria, patrimonial e de control	64.162.485
Axencia Tributaria de Galicia	15.870.783
Consellería de Facenda e Administración Pública	10.325.679
Axencia Galega de Infraestruturas	13.223.023
Gastos de diversas consellarías	24.743.000
621B-Imprevistos e funcións non clasificadas	13.500.000
Gastos de diversas consellarías	13.500.000

### Distribución funcional e por programas do orzamento consolidado

<b>7-Regulación económica de sectores produtivos e desenvolvemento empresarial</b>	<b>1.005.561.396</b>
<b>71-Dinamización económica do medio rural</b>	<b>402.458.645</b>
711A-Dirección e servizos xerais do medio rural	23.883.895
Consellería do Medio Rural	23.883.895
712A-Fixación de poboación no medio rural	47.924.170
Axencia Galega de Desenvolvemento Rural	47.203.270
Gastos de diversas consellarías	720.900
712B-Modernización e diversificación do tecido produtivo rural	154.515.526
Consellería do Medio Rural	97.763.886
Fondo Galego de Garantía Agraria	56.751.640
712C-Fomento do asociacionismo agrario e divulgación da tecnoloxía agraria	1.275.310
Consellería do Medio Rural	1.275.310
713B-Ordenación das producións forestais	90.574.350
Consellería do Medio Rural	90.574.350
713C-Implantación de sistemas produtivos agrarios sustentables	7.303.856
Consellería do Medio Rural	7.303.856
713D-Mellora da calidade na produción agroalimentaria	13.600.949
Axencia Galega de Calidade Alimentaria	6.778.415
Consellería do Medio Rural	6.822.534
713E-Benestar animal e sanidade vexetal	55.003.339
Consellería do Medio Rural	55.003.339
713F-Regulación das producións agrarias e apoio á renda dos agricultores	8.377.250
Fondo Galego de Garantía Agraria	8.377.250
<b>72-Pesca</b>	<b>128.248.309</b>
721A-Dirección e servizos xerais de políticas pesqueiras	10.942.274
Consellería do Mar	10.942.274
722A-Promoción social e divulgación da tecnoloxía pesqueira	3.234.913
Consellería do Mar	3.234.913
723A-Competitividade e mellora da calidade da produción pesqueira e da acuicultura	83.957.129
Consellería do Mar	83.957.129
723B-Regulación das producións e dos mercados da pesca	13.735.684
Consellería do Mar	13.735.684
723C-Desenvolvemento sostible das zoas de pesca	16.378.309
Consellería do Mar	16.378.309
<b>73-Industria, enerxía e minaría</b>	<b>89.092.913</b>
731A-Dirección e servizos xerais de industria	8.734.296
Vicepresidencia 2ª e Consellería de Economía, Empresa e Innovación	8.734.296
732A-Regulación e soporte da actividade industrial	16.245.405
Vicepresidencia 2ª e Consellería de Economía, Empresa e Innovación	16.245.405
733A-Eficiencia enerxética e enerxías renovables	59.800.358
Instituto Enerxético de Galicia	53.720.255
Vicepresidencia 2ª e Consellería de Economía, Empresa e Innovación	6.080.103
734A-Fomento da minaría	4.312.854
Vicepresidencia 2ª e Consellería de Economía, Empresa e Innovación	4.312.854
<b>74-Desenvolvemento empresarial</b>	<b>241.358.556</b>
741A-Apoio a modernización, internacionalización e mellora da competitividade, innovación e produtividade empresarial	241.358.556
Axencia Galega da Industria Forestal	16.877.310
Instituto Galego de Promoción Económica	201.986.246
Consellería do Medio Rural	22.495.000
<b>75-Comercio</b>	<b>18.375.611</b>
751A-Ordenación, regulación e promoción do comercio interior de Galicia	18.375.611
Vicepresidencia 2ª e Consellería de Economía, Empresa e Innovación	18.375.611
<b>76-Turismo</b>	<b>126.027.362</b>
761A-Potenciación e promoción do turismo	126.027.362
Axencia de Turismo de Galicia	126.027.362

### Distribución funcional e por programas do orzamento consolidado

<b>8-Transferencias a entidades locais</b>	<b>138.106.353</b>
<b>81-Transferencias a entidades locais</b>	<b>138.106.353</b>
811B-Transferencias a entidades locais por participación nos ingresos da C. A.	135.713.928
Transferencias a corporacións locais	135.713.928
811C-Outros soportes financeiros ás entidades locais	2.392.425
Gastos de diversas consellarías	2.392.425

### Distribución funcional e por programas do orzamento consolidado

<b>9-Débeda pública</b>	<b>1.326.565.439</b>
<b>91-Débeda pública</b>	<b>1.326.565.439</b>
911A-Amortización e gastos financeiros da débeda pública	1.326.565.439
Débeda pública da Comunidade Autónoma	1.326.565.439

## A CONTA FINANCEIRA

O texto refundido da Lei de Réxime Financeiro e Orzamentario de Galicia, aprobado por Decreto legislativo 1/1999, do 7 de outubro, establece que os orzamentos xerais da comunidade autónoma teñen que presentarse e aprobarse en equilibrio, de forma que os créditos autorizados non superen os recursos previstos nos respectivos estados de ingresos.

Os pasos dados ata chegar a esa situación de equilibrio póñense de manifesto mediante a interrelación das grandes magnitudes orzamentarias analizadas na conta financeira, que a través de diversos saldos como son o aforo corrente, formación de capital, capacidade ou necesidade de financiamento e o endebedamento neto, facilitan unha información moi básica, pero ao mesmo tempo precisa, sobre o alcance e composición dos orzamentos.

No ano 2021 o aforo por operacións correntes alcanza os 845 millóns de euros motivado pola suba que experimentan os ingresos correntes nun 6,4%.

Os ingresos por operacións de capital con 1.388 millóns de euros tamén se incrementan respecto ao ano anterior motivado polo aumento das transferencias procedentes da Unión Europea, así como das transferencias finalistas procedentes do Estado. O gasto de capital dos capítulos VI e VII ascende a 2.554 millóns de euros, incrementándose nun 14,6% respecto aos orzamentos de 2021. Finánciase, en parte, cos ingresos por operacións de capital, polo que o saldo resultante determina unha formación de capital de 1.166,4 millóns de euros, que financiada co aforo por operacións correntes e xunto co fondo de continxencia, determina unha necesidade de financiamento de 366,9 millóns de euros, minorándose nun 33,5% respecto ao ano anterior.

A diferenza entre as atencións e os recursos, dentro das operacións financeiras, determinan igualmente unha necesidade de financiamento de 366,9 millóns de euros.

O endebedamento neto, obtido como diferenza entre os capítulos IX de ingresos e gastos alcanza os 492,6 millóns de euros. O destino do endebedamento é, por unha parte, o financiamento de activos financeiros, 125,7 millóns, e por outra, o resto de endebedamento neto que son os 366,9 millóns de euros.

Conta Financeira				
<b>Operacións Correntes</b>	2021 C	2022	Var. 2022/2021C	
			Importe	%
<b>Ingresos</b>	<b>9.281.522</b>	<b>9.872.431</b>	<b>590.909</b>	<b>6,4</b>
Impostos directos	2.747.988	2.843.932	95.944	3,5
Impostos indirectos	3.337.412	3.094.325	-243.087	-7,3
Taxas, prezos e outros ingresos	171.582	173.358	1.777	1,0
Transferencias correntes	3.017.544	3.737.917	720.373	23,9
Ingresos patrimoniais	6.996	22.899	15.902	227,3
<b>Gastos</b>	<b>8.602.537</b>	<b>9.027.485</b>	<b>424.948</b>	<b>4,9</b>
Gastos de persoal	4.123.572	4.327.397	203.824	4,9
Gastos en bens correntes e servizos	1.854.132	1.983.876	129.744	7,0
Gastos financeiros	99.905	74.469	-25.437	-25,5
Transferencias correntes	2.524.927	2.641.743	116.816	4,6
<b>Aforro bruto</b>	<b>678.985</b>	<b>844.946</b>	<b>165.962</b>	<b>24,4</b>
<b>Operacións de Capital</b>	2021C	2022	Var. 2022/2021C	
			Importe	%
<b>Ingresos</b>	<b>1.044.257</b>	<b>1.387.993</b>	<b>343.735</b>	<b>32,9</b>
Alleamento de investimentos reais	4.961	8.451	3.490	70,3
Transferencias de capital	1.039.296	1.379.542	340.245	32,7
<b>Gastos</b>	<b>2.229.905</b>	<b>2.554.461</b>	<b>324.556</b>	<b>14,6</b>
Investimentos reais	1.307.339	1.441.946	134.607	10,3
Transferencias de capital	922.567	1.112.516	189.949	20,6
<b>Formación de Capital</b>	<b>1.185.648</b>	<b>1.166.468</b>	<b>-19.180</b>	<b>-1,6</b>
Fondo de continxencia	45.417	45.417	0	0,0
<b>Necesidade de Financiamento</b>	<b>-552.080</b>	<b>-366.939</b>	<b>185.141</b>	<b>-33,5</b>
<b>Operacións Financeiras</b>	2021C	2022	Var. 2022/2021C	
			Importe	%
<b>Atencións</b>	<b>1.833.551</b>	<b>1.490.585</b>	<b>-342.966</b>	<b>-18,7</b>
Activos financeiros	243.624	220.367	-23.257	-9,5
Pasivos financeiros	1.589.928	1.270.218	-319.709	-20,1
<b>Recursos</b>	<b>2.385.632</b>	<b>1.857.524</b>	<b>-528.107</b>	<b>-22,1</b>
Activos financeiros	25.110	94.684	69.574	277,1
Endebadamento bruto	2.360.521	1.762.840	-597.682	-25,3
<b>Necesidade de Financiamento</b>	<b>-552.080</b>	<b>-366.939</b>	<b>185.141</b>	<b>-33,5</b>

Endebedamento Neto	2021C	2022	Var. 2022/2021C	
			Importe	%
Endebedamento bruto	2.360.521	1.762.840	-597.682	-25,3
Amortizacións	1.589.928	1.270.218	-319.709	-20,1
<b>Endebedamento Neto</b>	<b>770.594</b>	<b>492.622</b>	<b>-277.972</b>	<b>-36,1</b>

Destino Endebedamento Neto	2021 C	2022	Var. 2022/2021C	
			Importe	%
Endebedamento que financia activos financeiros	218.513	125.683	-92.831	-42,5
Resto Endebedamento Neto	552.080	366.939	-185.141	-33,5
<b>Endebedamento Neto</b>	<b>770.594</b>	<b>492.622</b>	<b>-277.972</b>	<b>-36,1</b>

Operacións Financeiras	2021C	2022	Var. 2022/2021C	
			Importe	%
<b>Atencións</b>	<b>1.833.551</b>	<b>1.490.585</b>	<b>-342.966</b>	<b>-18,7</b>
<b>Activos financeiros</b>	<b>243.624</b>	<b>220.367</b>	<b>-23.257</b>	<b>-9,5</b>
Prestamos e avais a empresas IGAPE	129.050	94.666	-34.384	-26,6
Activos financeiros Innovación	1.950	1.950	0	0,0
Activos financeiros Medio Rural	4.500	7.000		
Resto Activos financeiros	108.124	116.752	8.628	8,0
<b>Pasivos financeiros</b>	<b>1.589.928</b>	<b>1.270.218</b>	<b>-319.709</b>	<b>-20,1</b>
Amortización débeda IGAPE	3.160	3.160	0	0,0
Amortización subvencións reintegrables	14.483	14.493	9	0,1
Amortización débeda financeira	1.572.284	1.252.565	-319.719	-20,3
<b>Recursos</b>	<b>2.385.632</b>	<b>1.857.524</b>	<b>-528.107</b>	<b>-22,1</b>
<b>Activos financeiros</b>	<b>25.110</b>	<b>94.684</b>	<b>69.574</b>	<b>277,1</b>
Reintegro empresas préstamos IGAPE	18.208	12.052	-6.156	-33,8
Reintegro subvencións reintegrables	1.611	1.624	13	0,8
Fondos financeiros IGAPE	4.000	80.000		
Outros ingresos de activos financeiros	1.292	1.008	-283	-21,9
<b>Endebedamento bruto</b>	<b>2.360.521</b>	<b>1.762.840</b>	<b>-597.682</b>	<b>-25,3</b>
Débeda financeira da C. Autónoma	2.360.521	1.762.840	-597.682	-25,3
<b>Necesidade de Financiamento</b>	<b>-552.080</b>	<b>-366.939</b>	<b>185.141</b>	<b>-33,5</b>





## ORZAMENTO EN TERMOS DE CONTABILIDADE NACIONAL



## VI. ORZAMENTO EN TERMOS DE CONTABILIDADE NACIONAL

O artigo 4.1 da Lei 2/2011, do 16 de xuño, de disciplina orzamentaria e sustentabilidade financeira de Galicia supedita a política orzamentaria dos distintos axentes que integran o sector público autonómico ao cumprimento estrito do obxectivo de estabilidade orzamentaria.

Este precepto ven a concretar o mandato xeral recollido na normativa básica que rexe a actividade económico financeira da comunidade autónoma, artigo 3 da Lei de estabilidade orzamentaria e artigo 46 da Lei de réxime financeiro da comunidade autónoma, que consagra a elaboración do orzamento ao mantemento da estabilidade orzamentaria.

Tamén a Lei orgánica 2/2012, do 27 de abril, de estabilidade orzamentaria e sustentabilidade Financeira, establece no seu artigo 27 que “os orzamentos de cada administración pública acompañaranse da información precisa para relacionar o saldo resultante dos ingresos e gastos do orzamento coa capacidade ou necesidade de financiamento calculada conforme ás normas do sistema europeo de contas nacionais e rexionais”.

Enténdese por estabilidade orzamentaria, aplicable a todos os entes que integran o sector público autonómico agás os sinalados no parágrafo seguinte, a situación de equilibrio ou de superávit estrutural, en termos de capacidade de financiamento de acordo coa definición contida no Sistema Europeo de Contas Nacionais e Rexionais (en diante, SEC-2010), e nas condicións establecidas para cada unha das Administracións públicas.

Así mesmo, os entes e sociedades mercantís que pertencen ao sector público autonómico e non se financien maioritariamente con achegas da Xunta de Galicia deberán elaborar, aprobar e executar os seus orzamentos nunha posición de equilibrio financeiro.

O SEC-2010 é un sistema de Contabilidade Nacional e constitúe un marco contable comparable a escala internacional, coa finalidade de realizar unha descrición sistemática e polo miúdo dunha economía no seu conxunto, das súas compoñentes e das súas relacións con outras economías.

O SEC-2010 non é daquela un sistema directamente aplicable ao orzamento das administracións públicas nin á contabilidade patrimonial de partida dobre. Pero si que deberá empregarse para poder definir a capacidade de financiamento e, por tanto, débese atender aos seus criterios para calculala.

O obxectivo de estabilidade orzamentaria debe cumprirse tanto na fase de elaboración e aprobación do orzamento como na fase da súa execución. É por isto polo que o proceso de orzamentación debe planificarse non só en termos de contabilidade orzamentaria, senón tamén en termos de contabilidade nacional.

Isto significa que deben terse en conta por anticipado na elaboración dos orzamentos os axustes positivos e negativos que se estima experimentarán os ingresos e os gastos pola aplicación de criterios SEC-2010, obtendo, como se comentou anteriormente, o límite de gasto non financeiro en termos de contabilidade nacional. Pretender o equilibrio en termos de estabilidade a partires da simple igualdade dos capítulos non financeiros do orzamento, sen ter en conta a priori os axustes que provocan, nos ingresos e nos gastos, os criterios de contabilidade nacional é abocarse á incertidume do resultado da liquidación neses mesmos termos.

Existen dous grandes grupos de criterios que caracterizan o SEC fronte ao orzamento administrativo:

- Un primeiro grupo de criterios que explican a delimitación do sector público e permiten, por tanto, clasificar, ou non, os entes nos que participa a Xunta de Galicia dentro do sector público autonómico (e polo tanto, dentro do perímetro de consolidación en termos SEC). Estes criterios aparecen descritos no apartado de ámbito subxectivo de cada lei de orzamentos da comunidade autónoma.
- Un segundo grupo, son os criterios estritamente contables para calcular a capacidade ou necesidade de financiamento. Estes, a efectos prácticos, derivan nunha serie de axustes a realizar sobre a contabilidade orzamentaria ou administrativa co fin de reflectir a capacidade ou necesidade de financiamento dun sector. De seguido descríbense os que se tiveron en conta para expresar o resultado orzamentario en termos de contabilidade nacional:

## AXUSTES DE CONTABILIDADE NACIONAL

Os axustes tidos en conta para a elaboración do orzamento foron os seguintes:

- Outras unidades consideradas AAPP: axuste pola diferenza entre os importes que a administración central e a seguridade social contabilizan como obrigas a favor da comunidade autónoma e os importes contabilizados como dereitos recoñecidos por esta. Soen ser importes que se recadan a principios de exercicio e que se recoñeceron como obrigas no exercicio precedente polas administracións pagadoras. Igualmente recóllense aquí as achegas de capital xa que se consideran gasto non financeiro os importes das achegas de capital realizadas a entidades do sector público autonómico. A máis importante é a da CRTVG para compensar perdas. Tamén se consideran gasto as achegas a Fundacións do sector público autonómico.

- Recadación incerta: diferenza entre o importe dos dereitos recoñecidos nos capítulos I a III do orzamento de ingresos e o importe recadado en ditos capítulos, tanto en corrente como en exercicios anteriores.

---

- Intereses devindicados: no orzamento os intereses rexístranse no exercicio no que se produce o seu vencemento, mentres que o criterio de contabilidade nacional determina a imputación ao exercicio dos intereses devindicados no mesmo.

- Axustes por execución de avais: recolle o importe das contías avaladas pola comunidade autónoma, declarados falidos e que se pagan por unha aplicación do capítulo VIII.

- Estradas por concesión: en contabilidade nacional as estradas por concesión son gasto no intre en que o concesionario realiza o investimento, polo que a medida que, unha vez terminada a estrada, a Xunta paga o correspondente canon mediante o que se amortiza, realízase un axuste positivo ao ser un gasto xa computado.

- E, por último, como maior ingreso recóllese o axuste debido ao pago da anualidade das contías aprazadas polas liquidacións negativas dos anos 2008 e 2009.

De seguido recóllese un estado descritivo dos cálculos do orzamento en termos de contabilidade nacional e o resultado coma porcentaxe do PIB estimado para Galicia, así como a súa comparativa co exercicio anterior.

Igualmente, aos efectos de calcular o PIB nominal relevante para o cálculo da necesidade máxima de financiamento da comunidade autónoma, aplícanse as instrucións do Ministerio de Facenda que parten do último PIB rexional de Galicia estimado polo INE, ao que se lle aplican os crecementos do PIB nominal do cadro macroeconómico presentado polo Estado.

En base a esta metodoloxía a necesidade de financiamento que conforma o obxectivo de estabilidade orzamentaria para 2022 é de 408 millóns de euros.

ORZAMENTO EN TERMOS DE CONTABILIDADE NACIONAL	2021C	2022	Var. 2022/2021C	
			Importe	%
Ingresos Correntes	9.282	9.872	591	6,4
Gastos Correntes	8.603	9.027	425	4,9
<b>AFORRO BRUTO ORZAMENTARIO</b>	<b>679</b>	<b>845</b>	<b>166</b>	<b>24,4</b>
Fondo de continxencia	45	45	0	0,0
Ingresos de Capital	1.044	1.388	344	32,9
Gastos de Capital	2.230	2.554	325	14,6
<b>GASTOS DE OPERACIÓN DE CAPITAL</b>	<b>-1.186</b>	<b>-1.166</b>	<b>19</b>	<b>-1,6</b>
<b>DÉFICIT ORZAMENTARIO NON FINANCEIRO</b>	<b>-552</b>	<b>-367</b>	<b>185</b>	<b>-33,5</b>
Liquidacións negativas sistema	85	85	0	0,0
Outras unidades consideradas aapp	-92	-103	-11	12,0
Recadación incerta	-34	-31	3	-9,4
Intereses devindicados	1		-1	-100,0
Outros axustes	6	8	1	17,2
<b>TOTAL AXUSTES CONTABILIDADE NACIONAL</b>	<b>-33</b>	<b>-41</b>	<b>-8</b>	<b>24,4</b>
<b>NECESIDADE DE FINANCIAMENTO</b>	<b>-585</b>	<b>-408</b>	<b>177</b>	<b>-30,2</b>

	2021	2022
<b>% PIB Galicia</b>	<b>1</b>	<b>0,6</b>
<b>PIB Galicia estimado</b>	<b>62.266</b>	<b>67.961</b>



## ENTIDADES PÚBLICAS EMPRESARIAIS





## VII. ENTIDADES PÚBLICAS EMPRESARIAIS

O Estatuto de Autonomía de Galicia atribúe á Comunidade Autónoma a potestade para constituír empresas públicas como medio de execución das funcións que son da súa competencia. Esa autorización deriva do recoñecemento explícito da iniciativa pública na actividade económica que aparece recollido no artigo 128 da Constitución, e rompe co principio de subsidiariedade da iniciativa pública, que supeditaba a creación de empresas públicas á falta da iniciativa privada. Por tanto, a súa razón de ser hai que buscala no carácter de servizo público da actividade que desenvolven, no interese xeral que, para o conxunto da sociedade, supón a súa actuación ou por outras razóns, ben de oportunidade ou conveniencia, que xustifican a súa creación.

A Lei 16/2010, do 17 de decembro, de organización e funcionamento da Administración xeral e do sector público autonómico de Galicia, desenvolve o réxime xurídico da Administración xeral da Comunidade Autónoma de Galicia e das restantes entidades instrumentais do sector público autonómico, entre as que se atopan as entidades públicas empresariais.

As entidades públicas empresariais son entes instrumentais aos que se lles encomenda a realización, consonte criterios de xestión empresarial, de actividades prestacionais, de xestión de servizos públicos ou de produción de bens de interese público susceptibles de contraprestación. A súa organización e o seu réxime xurídico interno regúlanse polo dereito administrativo e o seu réxime xurídico externo, polo dereito privado, excepto no exercicio das potestades administrativas que teñan atribuídas e nos aspectos especificamente previstos en normas con rango de lei. En todo caso, actuarán baixo o control e a dependencia, ou tutela, da Administración xeral de Galicia, ou doutra entidade instrumental integrante do sector público autonómico.

A Resolución de 8 de xullo do ano 2021, da Dirección xeral de Planificación e Orzamentos, pola que se establecen os formatos da documentación a remitir polos entes públicos empresariais, sociedades mercantís, fundacións e consorcios do Sector Público Autonómico, ao abeiro da Orde do 22 de xuño de 2021, pola que se instrúen para a elaboración dos orzamentos xerais da Comunidade Autónoma de Galicia para o ano 2022, establece os formatos que deberán empregar as entidades públicas empresariais para remitir a súa documentación orzamentaria, co obxecto de garantir un uso máis eficiente e transparente dos recursos asignados ao sector público empresarial nun contexto de austeridade no gasto público.

Os modelos e formatos dos estados financeiros esixidos ás entidades públicas empresariais son os recollidos no Plan Xeral de Contabilidade Pública de Galicia, aprobado pola Orde do 28 de novembro de 2001, xunto cun cadro de Estado de Fluxo de Efectivo adaptado ás súas peculiaridades.

Na formulación do programa de actuacións, investimentos e financiamento (PAIF), que estes entes deben presentar, deberán ter en conta os obxectivos considerados no Plan estratéxico de Galicia e nos plans xerais, sectoriais e transversais que os poidan afectar e, polo miúdo, os

obxectivos que recolla o programa orzamentario consolidado que conteña, se é o caso, as transferencias correntes e de capital para financiar as actividades e os proxectos do ente.

A continuación preséntanse os orzamentos de explotación e capital das entidades públicas empresariais para o ano 2022, así como as transferencias da Comunidade Autónoma con que se financian.

#### Entidades públicas empresariais

	Explotación	Capital
Portos de Galicia	17.917	15.610
Augas de Galicia	37.412	100.485
<b>Total</b>	<b>55.329</b>	<b>116.094</b>

(Miles de Euros)

#### Entidades públicas empresariais

	Subvenciones de explotación	Subvenciones de capital
Portos de Galicia	0	10.351
Augas de Galicia	0	67.304
<b>TOTAL</b>	<b>0</b>	<b>77.656</b>

(Miles de Euros)



## CONSORCIOS AUTONÓMICOS



## VIII. CONSORCIOS AUTONÓMICOS

A Lei 3/2009, do 23 de xuño, pola que se modifica o artigo 48 do Decreto legislativo 1/1999, do 7 de outubro, polo que se aproba o texto refundido da lei de réxime financeiro e orzamentario de Galicia, inclúe, dentro do ámbito dos orzamentos xerais da Comunidade Autónoma de Galicia, os orzamentos dos consorcios nos que concorran os requisitos determinados polo Sistema Europeo de Contas para integrarse no sector da administración pública autonómica de Galicia.

A Lei 16/2010, do 17 de decembro, de organización e funcionamento da Administración xeral e do sector público autonómico de Galicia, desenvolve o réxime xurídico da Administración xeral da Comunidade Autónoma de Galicia e das restantes entidades instrumentais do sector público autonómico, entre as que se atopan os consorcios.

A Administración xeral da Comunidade Autónoma de Galicia pode constituír, mediante convenio, consorcios con outras administracións públicas para a xestión de servizos da súa competencia ou para a consecución de fins de interese común, así como con entidades privadas sen ánimo de lucro que persigan fins de interese público concorrentes cos da Xunta de Galicia, para a realización destes.

Teñen a consideración de consorcios autonómicos aqueles consorcios nos que a Administración xeral da Comunidade Autónoma de Galicia, directamente ou a través das entidades instrumentais reguladas na Lei 16/2010, achega maioritariamente os medios necesarios para a súa constitución e funcionamento ou se compromete, no momento da súa constitución, a financiarlos maioritariamente, sempre que a actuación dos seus órganos de dirección e goberno estea suxeita ao poder de decisión da Administración xeral da Comunidade Autónoma ou doutra entidade instrumental do sector público autonómico.

Os consorcios autonómicos son entidades instrumentais da Administración xeral da Comunidade Autónoma dotadas de personalidade xurídica propia, que suxeitan a súa actividade ás normas que rexen a organización, o funcionamento e a actuación das administracións públicas, así como ao establecido no seu convenio de creación e no seu estatuto.

A Resolución de 8 de xullo do ano 2021, da Dirección xeral de Planificación e Orzamentos, pola que se establecen os formatos da documentación a remitir polos entes públicos empresariais, sociedades mercantís, fundacións e consorcios do Sector Público Autonómico, ao abeiro da Orde do 22 de xuño de 2021, pola que se instrúen para a elaboración dos orzamentos xerais da Comunidade Autónoma de Galicia para o ano 2022, establece os formatos que deberán empregar os consorcios para remitir a súa documentación orzamentaria co obxecto de garantir un uso máis eficiente e transparente dos recursos asignados ao sector público empresarial nun contexto de austeridade no gasto público.

### Consortios autonómicos

	Explotación	Capital
Axencia de Protección da Legalidade Urbanística	3.920	1.983
Consortio Galego de Servizos de Igualdade e Benestar	91.770	5.778
Axencia para a Calidade do Sistema Universitario de Galicia	1.268	33
Consortio Extensión Universitaria e Divulgación Ambiental de Galicia	916	58
Consortio para a xestión e expl. Da rede básica de abast. De auga aos concellos de Cervo e Burela	386	
Consortio Casco Vello de Vigo	477	2.956
Consortio Local dos Peares	69	6
<b>Total</b>	<b>98.806</b>	<b>10.814</b>

(Miles de Euros)



## SOCIEDADES MERCANTÍLS PÚBLICAS AUTONÓMICAS





## IX. SOCIEDADES MERCANTÍS PÚBLICAS AUTONÓMICAS

O Estatuto de Autonomía de Galicia atribúe á Comunidade Autónoma a potestade para constituír empresas públicas como medio de execución das funcións que son da súa competencia. Esa autorización deriva do recoñecemento explícito da iniciativa pública na actividade económica, que aparece recollido no artigo 128 da Constitución, e rompe co principio de subsidiariedade da iniciativa pública, que supeditaba a creación de empresas públicas á falta da iniciativa privada. Por tanto, a súa razón de ser hai que buscala no carácter de servizo público da actividade que desenvolven, no interese xeral que para o conxunto da sociedade supón a súa actuación ou por outras razóns, ben de oportunidade ou conveniencia, que xustifican a súa creación.

A Lei 16/2010, do 17 de decembro, de organización e funcionamento da Administración xeral e do sector público autonómico de Galicia, desenvolve o réxime xurídico da Administración xeral da Comunidade Autónoma de Galicia e das restantes entidades instrumentais do sector público autonómico, entre as que se atopan as sociedades mercantís públicas. Segundo o artigo 102 da citada lei, son sociedades mercantís públicas autonómicas as sociedades mercantís, calquera que sexa a forma que adopten, en cuxo capital social sexa maioritaria a participación directa ou indirecta da Administración xeral da Comunidade Autónoma de Galicia e das entidades instrumentais reguladas nesa lei. Ademais, seranlles aplicables as disposicións contidas na Lei 16/2010 ás sociedades mercantís que, sen ter a natureza de sociedades mercantís autonómicas, se atopan nalgún dos seguintes supostos:

- a) Que a Administración xeral da Comunidade Autónoma de Galicia ou as entidades instrumentais reguladas nesta lei dispoñan da maioría dos dereitos de voto na sociedade, ben directamente, ben mediante acordos con outros socios.
- b) Que a Administración xeral da Comunidade Autónoma de Galicia, ou as entidades instrumentais reguladas nesta lei, teñan dereito a nomear ou a separar á maioría dos membros dos órganos de goberno da sociedade, ben directamente ben, mediante acordos con outros socios.

A Resolución de 8 de xullo do ano 2021, da Dirección xeral de Planificación e Orzamentos, pola que se establecen os formatos da documentación a remitir polos entes públicos empresariais, sociedades mercantís, fundacións e consorcios do Sector Público Autonómico, ao abeiro da Orde de 22 de xuño de 2021, pola que se instrucións para a elaboración dos orzamentos xerais da Comunidade Autónoma de Galicia para o ano 2022, establece os formatos que deberán empregar as sociedades mercantís públicas para remitir a súa documentación orzamentaria co obxecto de garantir un uso máis eficiente e transparente dos recursos asignados ao sector público empresarial nun contexto de austeridade no gasto público.

Os modelos e formatos dos estados financeiros esixidos ás sociedades mercantís públicas son os autorizados pola normativa contable vixente para a formulación das contas anuais, é dicir,

presentarán os modelos que establece o Plan Xeral de Contabilidade, aprobado por Real Decreto 1514/2007, do 16 de novembro.

A continuación, preséntanse os orzamentos de explotación e capital das sociedades mercantís públicas para o ano 2022, así como as transferencias da Comunidade Autónoma con que se financian.

#### Sociedades mercantís públicas autonómicas

	Explotación	Capital
Redes de Telecomunicación Galegas, S.A.	9.015	385
Sociedade Pública de Investimentos de Galicia, S.A.	3.525	926
Sodiga Galicia, Sociedade de Capital Risco, S.A.	788	
Xesgalicia, sociedade xestora de entidades capital risco, s.a.	2.338	20
Galicia calidade,S.A.	798	7
Parque Tecnolóxico de Galicia, S.A.	2.467	182
Sociedade Anónima de Xestión do Plan Xacobeo, S.A.	6.095	
Empresa Pública de Servizos Agrarios Galegos, S.A.	27.605	102
Xenética Fontao, S.A.	3.802	380
Galaria Empresa Pública de Servizos Sanitarios, S.A.	16.534	2.472
Sociedade Galega de Medio Ambiente, S.A.	105.886	34.418
Xestión do solo de Galicia - XESTUR S.A.	32.836	12
Corporación Radio e Televisión de Galicia S.A.	112.451	9.109
<b>Total</b>	<b>324.139</b>	<b>48.012</b>

(Miles de Euros)

#### Sociedades mercantís públicas autonómicas

	Subvenciones de explotación	Subvenciones de capital
Sociedade Pública de Investimentos de Galicia, S.A.	0	9.812
Galicia calidade,S.A.	395	220
Parque Tecnolóxico de Galicia, S.A.	638	635
Sociedade Anónima de Xestión do Plan Xacobeo, S.A.	4.566	0
Empresa Pública de Servizos Agrarios Galegos, S.A.	0	5.696
Xenética Fontao, S.A.	150	0
Galaria Empresa Pública de Servizos Sanitarios, S.A.	16.421	1.380
Sociedade Galega de Medio Ambiente, S.A.	0	24.250
Xestión do solo de Galicia - XESTUR S.A.	0	7.500
Corporación Radio e Televisión de Galicia S.A.	0	250
<b>TOTAL</b>	<b>22.169</b>	<b>49.743</b>

(Miles de Euros)



## FUNDACIÓNS DO SECTOR PÚBLICO AUTONÓMICO



## X. FUNDACIÓNS DO SECTOR PÚBLICO AUTONÓMICO

O Estatuto de Autonomía de Galicia, na alínea 26 do artigo 27, confire á Xunta de Galicia a competencia exclusiva en materia de fundacións de interese galego.

A Constitución Española, no artigo 34.1, recoñece o dereito de fundación para fins de interese xeral de conformidade coa lei.

A Lei 16/2010, do 17 de decembro, de organización e funcionamento da Administración xeral e do sector público autonómico de Galicia, desenvolve o réxime xurídico da Administración xeral da Comunidade Autónoma de Galicia e das restantes entidades instrumentais do sector público autonómico, entre as que se atopan as fundacións do sector público. Neste senso, o artigo 113 da citada lei define como fundacións do sector público autonómico aquelas fundacións nas que conorra algunha das seguintes circunstancias:

- Que se constituán, directa ou indirectamente, cunha achega maioritaria ou exclusiva da Administración xeral da Comunidade Autónoma de Galicia e/ou das entidades integrantes do sector público autonómico.
- Que o seu patrimonio fundacional, con carácter de permanencia, estea formado en máis dun 50% por bens e dereitos achegados ou cedidos polas referidas entidades.
- Que os seus ingresos proveñan maioritariamente dos orzamentos da Comunidade Autónoma sempre que, neste caso, se posúa a maioría ou se exerza control análogo sobre os seus órganos de goberno e dirección.

A Resolución de 8 de xullo do ano 2021, da Dirección xeral de Planificación e Orzamentos, pola que se establecen os formatos da documentación a remitir polos entes públicos empresariais, sociedades mercantís, fundacións e consorcios do Sector Público Autonómico, ao abeiro da Orde do 22 de xuño de 2021, pola que se instrúen para a elaboración dos orzamentos xerais da Comunidade Autónoma de Galicia para o ano 2022, establece os formatos que deberán empregar as fundacións públicas autonómicas para remitir a súa documentación orzamentaria co obxecto de garantir un uso máis eficiente e transparente dos recursos asignados ao sector público empresarial nun contexto de austeridade no gasto público.

Os modelos e formatos dos estados financeiros esixidos ás fundacións son os autorizados pola normativa contable vixente para a formulación das contas anuais, recollida no Real decreto 1491/2011, de 24 de outubro, polo que se aproban as normas de adaptación do Plan Xeral de contabilidade ás entidades sen fins lucrativos e o modelo de plan de actuación das entidades sen fins lucrativos.

### Fundacións do sector público autonómico

	Explotación	Capital
Fundación Instituto Galego de Oftalmoloxía	1.339	62
Fundación Pública Cidade da Cultura de Galicia	9.666	5.835
Fundación Pública Urgencias Sanitarias de Galicia 061	77.082	
Fundación Pública Galega de Medicina Xenómica	7.154	36
Fundación Galicia Europa	756	4
Fundación Pública Galega para a Tutela de Persoas Adultas	1.558	5
Fundación Semana Verde de Galicia	3.094	
Fundación Centro Galego de Artesanía e Deseño	763	5
Fundación Centro Tecnolóxico Supercomputación de Galicia	2.978	6.286
Fundación Exposicións e Congresos A Estrada	215	
Fundación Feiras e Exposicións de Lugo	523	29
Fundación feiras e Exposicións de Ourense	1.429	64
Instituto Feiral de A Coruña	418	
Fundación Centro Tecnolóxico da Carne	1.559	98
Fundación Pública Galega Rof Codina	2.064	10
Fundación Deporte Galego	3.399	10
Fundación Centro Tecnolóxico do Mar	4.182	
Fundación Galega Formación para o Traballo	626	2
Fundación Camilo José Cela	296	
<b>Total</b>	<b>119.100</b>	<b>12.446</b>

(Miles de Euros)



## DATOS CONSOLIDADOS DO SECTOR PÚBLICO AUTONÓMICO





---

## XI. DATOS CONSOLIDADOS DO SECTOR PÚBLICO AUTONÓMICO

A Lei orgánica 2/2012, do 27 de abril, de Estabilidade Orzamentaria e Sustentabilidade financeira, establece o ámbito subxectivo do sector público de acordo ca definición e delimitación do Sistema Europeo de contas Nacionais e Rexionais, entre o que se inclúe ás Comunidades Autónomas; tamén se considera sector público ao resto das entidades públicas empresariais, sociedades mercantís e demais entes de dereito público dependentes daquela. Dentro do ámbito normativo da Comunidade Autónoma está en vigor a Lei 2/2011, do 16 de xuño, de Disciplina Orzamentaria e Sustentabilidade Financeira, que tamén será de aplicación en todo o que non contraveña o disposto na Lei orgánica.

Respecto aos diferentes tipos de entidades que integran os orzamentos sectorizados da comunidade autónoma, destacan dous grandes agrupacións:

1. Entidades con orzamentos limitativos: a administración xeral, os organismos autónomos, as entidades públicas instrumentais de consulta ou asesoramento e as axencias públicas autonómicas.
2. Entidades con orzamentos estimativos: os consorcios autonómicos, as sociedades públicas mercantís, entidades públicas empresariais e fundacións do sector público autonómico.

A continuación, recóllese os estados consolidados do orzamento, tanto de ingresos como de gastos, do sector público autonómico para o ano 2022.

**Orzamento de ingresos do sector público autonómico 2022**

Capítulos	ADMINISTRACIÓN XERAL	OOA E ENTIDADES CONSULTA OU ASES.	AXENCIAS PÚBLICAS AUTONÓMICAS	TOTAL BRUTO	TRANSF. INTERNAS	CONSOLIDADO	FUNDACIONES PÚBLICAS	CONSORCIOS AUTONÓMICOS	ENTIDADES PÚBLICAS EMPRESARIAIS	SOCIEDADES MERCANTIS	TOTAL	TRANSF. INTERNAS	CONSOLIDADO			
I	2.843.932			2.843.932		2.843.932					2.843.932		2.843.932			
II	3.094.325			3.094.325		3.094.325					3.094.325		3.094.325			
III	93.457	65.461	37.672	196.590	23.231	173.358	21.319	16.672	81.150	229.470	521.969	25.219	496.750			
IV	3.593.736	4.157.134	157.491	7.908.360	4.170.443	3.737.917	97.861	84.188	0	22.333	3.942.299	188.942	3.753.357			
V	17.983	4.269	647	22.899		22.899	13	53	5	523	23.493		23.493			
<b>Correntes</b>	<b>9.643.433</b>	<b>4.226.864</b>	<b>195.809</b>	<b>14.066.106</b>	<b>4.193.675</b>	<b>9.872.431</b>	<b>119.194</b>	<b>100.913</b>	<b>81.155</b>	<b>252.326</b>	<b>10.426.018</b>	<b>214.161</b>	<b>10.211.857</b>			
VI	230	8.200	21	8.451		8.451	4	2.936	0	636	12.026		12.026			
VII	1.369.465	481.313	925.813	2.776.591	1.397.050	1.379.542	12.674	5.778	85.201	34.099	1.517.294	144.440	1.372.854			
<b>Capital</b>	<b>1.369.695</b>	<b>489.513</b>	<b>925.834</b>	<b>2.785.042</b>	<b>1.397.050</b>	<b>1.387.993</b>	<b>12.678</b>	<b>8.713</b>	<b>85.201</b>	<b>34.735</b>	<b>1.529.319</b>	<b>144.440</b>	<b>1.384.880</b>			
VIII	1.942	690	92.052	94.684		94.684	0	0	5.068	6.340	106.092	114.668	8.576			
IX	1.762.840			1.762.840		1.762.840	290	2	0	119.328	1.882.459		1.882.459			
<b>Financieros</b>	<b>1.764.782</b>	<b>690</b>	<b>92.052</b>	<b>1.857.524</b>	<b>0</b>	<b>1.857.524</b>	<b>290</b>	<b>2</b>	<b>5.068</b>	<b>125.668</b>	<b>1.988.551</b>	<b>114.668</b>	<b>1.873.883</b>			
<b>TOTAL</b>	<b>12.777.909</b>	<b>4.717.068</b>	<b>1.213.696</b>	<b>18.708.673</b>	<b>5.590.724</b>	<b>13.117.948</b>	<b>132.161</b>	<b>109.628</b>	<b>171.423</b>	<b>412.728</b>	<b>13.943.889</b>	<b>473.269</b>	<b>13.470.620</b>			
<b>ORZAMENTO LIMITATIVO</b>											<b>ORZAMENTO ESTIMATIVO</b>			<b>ORZAMENTO CONSOLIDADO</b>		

(Miles de Euros)

Orzamento de gastos do sector público autonómico 2022

Capítulos	ADMINISTRACIÓN XERAL	OOAA E ENTIDADES CONSULTA OU ASES.	AXENCIAS PÚBLICAS AUTONÓMICAS	TOTAL BRUTO	TRANSF. INTERNAS	CONSOLIDADO	FUNDACIONES PÚBLICAS	CONSORCIOS AUTONÓMICOS	ENTIDADES PÚBLICAS EMPRESARIAIS	SOCIEDADES MERCANTIS	TOTAL	TRANSF. INTERNAS	CONSOLIDADO
I	2.264.048	1.941.482	121.867	4.327.397		4.327.397	36.880	65.202	13.490	84.786	4.527.755		4.527.755
II	604.536	1.351.120	51.451	2.007.107	23.231	1.983.876	81.134	33.554	41.104	238.269	2.377.937		2.377.937
III	74.297	3	168	74.469		74.469	114	1	200	1.084	75.867		75.867
IV	5.888.002	902.342	21.843	6.812.187	4.170.443	2.641.743	972	50	535	0	2.643.300	188.942	2.454.358
<b>Correntes</b>	<b>8.830.883</b>	<b>4.194.947</b>	<b>195.329</b>	<b>13.221.160</b>	<b>4.193.675</b>	<b>9.027.485</b>	<b>119.100</b>	<b>98.806</b>	<b>55.329</b>	<b>324.139</b>	<b>9.624.859</b>	<b>188.942</b>	<b>9.435.917</b>
V	13.500	31.917		45.417		45.417	0	0	0	0	45.417		45.417
VI	544.829	363.751	533.366	1.441.946		1.441.946	12.446	5.224	112.111	48.012	1.619.739	25.219	1.594.520
VII	2.011.820	125.263	372.483	2.509.565	1.397.050	1.112.516	0	5.590	3.983	0	1.122.088	144.440	977.649
<b>Capital</b>	<b>2.556.649</b>	<b>489.013</b>	<b>905.848</b>	<b>3.951.511</b>	<b>1.397.050</b>	<b>2.554.461</b>	<b>12.446</b>	<b>10.814</b>	<b>116.094</b>	<b>48.012</b>	<b>2.741.827</b>	<b>169.659</b>	<b>2.572.168</b>
VIII	122.162	1.190	97.016	220.367		220.367	616	7	0	33.893	254.883	114.668	140.214
IX	1.254.716	0	15.502	1.270.218		1.270.218	0	2	0	6.684	1.276.903		1.276.903
<b>Financeros</b>	<b>1.376.877</b>	<b>1.190</b>	<b>112.518</b>	<b>1.490.585</b>	<b>0</b>	<b>1.490.585</b>	<b>616</b>	<b>8</b>	<b>0</b>	<b>40.577</b>	<b>1.531.786</b>	<b>114.668</b>	<b>1.417.117</b>
<b>TOTAL</b>	<b>12.777.909</b>	<b>4.717.068</b>	<b>1.213.696</b>	<b>18.708.673</b>	<b>5.590.724</b>	<b>13.117.948</b>	<b>132.161</b>	<b>109.628</b>	<b>171.423</b>	<b>412.728</b>	<b>13.943.889</b>	<b>473.269</b>	<b>13.470.620</b>

ORZAMENTO LIMITATIVO	ORZAMENTO ESTIMATIVO	ORZAMENTO CONSOLIDADO
		(Miles de Euros)





**O MARCO XURÍDICO E ECONÓMICO.  
COMENTARIOS AO TEXTO  
ARTICULADO**



## **XII. O MARCO XURÍDICO E ECONÓMICO. COMENTARIOS AO TEXTO ARTICULADO**

### **XII.1. LEI DE ORZAMENTOS XERAIS DA COMUNIDADE AUTÓNOMA DE GALICIA PARA O ANO 2022**

I

Os orzamentos de 2022 veñen condicionados pola situación, de crise sanitaria a nivel mundial motivada pola irrupción do virus SARS-CoV-2, que afortunadamente en Galicia xa está a superarse. Porén, as consecuencias derivadas da pandemia da COVID-19 e da situación de emerxencia sanitaria declarada en marzo de 2020 deixaron importantes leccións que condicionan o deseño e a prestación dos servizos públicos básicos do futuro.

Deste xeito, se a actividade sanitaria do ano 2020 veu marcada pola abordaxe da situación epidemiolóxica e desenvolvemento de ferramentas de detección e control do virus, o ano 2021 supuxo o desenvolvemento loxístico dun dispositivo de vacinación que logrou o éxito da inmunización da inmensa maioría da poboación galega.

Así, superada a peor etapa da pandemia, 2022 preséntase como o ano da recuperación económica e da actividade sanitaria ordinaria. Mais, mantendo algunhas peculiaridades respecto aos anos previos á pandemia, en especial no que atinxe á vixilancia epidemiolóxica e ao control de gromos, así como a eventuais novas campañas de vacinación segundo o consenso científico recomende novas terceiras doses ou a vacinación das persoas menores de 12 anos.

Por conseguinte, os orzamentos 2022 suporán unha volta á senda de crecemento san que viña caracterizando ás finanzas galegas, baseada nun desenvolvemento sostible dos servizos públicos, un endebedamento controlado e uns impostos á baixa para impulsar a actividade económica e o emprego, garantindo a protección e o benestar das familias e das empresas, o que permitirá recuperar, a mediados do ano 2022, o nivel de riqueza precovid.

Antes de xurdir a pandemia, Galicia levaba unha senda ininterrompida de crecemento de seis anos; con todo, no ano 2019 o crecemento moderouse, medrando case un dous por cento. España o fixo nun dous por cento e os países da nosa contorna tamén experimentaron esta moderación; en concreto, as economías da área do euro acadaron un 1,4 por cento. Se ben é certo que dentro da senda da economía mundial xa se prevía unha desaceleración progresiva, a chegada da COVID-19 supuxo unha muda total, orixinando un abrupto parón da actividade económica e a conseguinte caída do produto interior bruto (PIB). Caída que supuxo unha contracción do PIB mundial dun 4,3%, nos países da zona euro do 6,5% e do 10,8 % no conxunto da economía nacional.

Na nosa comunidade o comportamento foi mellor que na economía nacional, sendo a caída do PIB galego dun 8,9% no 2020, taxa case dous puntos inferior á media nacional. A menor dependencia do turismo, a importancia do sector primario no PIB, a estabilidade nas exportacións e un maior control da pandemia a resultas das políticas implementadas e seguimento das reco-

mendacións do Comité de Expertos, creado pola Xunta, son algúns dos factores que explican a maior resistencia da economía galega fronte a crise.

Se no 2021 se iniciou a recuperación económica, cuxas estimacións últimas segundo o IGE sitúan o crecemento do PIB galego no 5,5%, o ano 2022 preséntase como o ano da consolidación da recuperación. As previsións económicas aprecian unha importante recuperación da economía, pois sitúan a suba do PIB arredor do 6% para a nosa economía. Este panorama require que o orzamento, principal instrumento do Goberno galego para o desenvolvemento da súa política económica, sexa a canle principal para o retorno á senda de crecemento san xa indicada.

Por iso, as prioridades asignativas das contas do ano 2022, comezan pola garantía de financiamento dos servizos públicos básicos, acompañando o gasto sanitario na volta á normalidade e continuando co programa de investimentos pendentes, garantindo o desenvolvemento con normalidade do ano académico e avanzando cara á modernización e dixitalización no eido educativo, apoiando con decisión unha formación profesional e unha educación universitaria de calidade e evolucionando o modelo de servizos e prestacións sociais mellorando a capacidade, calidade e seguridade das existentes.

Os orzamentos do 2022 mobilizarán os recursos financeiros precisos para apoiar o crecemento sostible da nosa economía e a xeración de emprego estable e de calidade, reforzando a aposta por modernizar e impulsar as reformas estruturais que fagan máis resistente e competitivo ao noso tecido produtivo, adaptándose aos requirimentos das transicións verde e dixital.

Os recursos que sustentarán as políticas de gasto recollidas nas contas do 2022 van ter unhas características especiais motivadas pola realidade que conformou a crise sanitaria e os instrumentos dos que se dotaron a administracións para enfrontala.

Nas actuais circunstancias, é previsible unha sólida recuperación da recadación tributaria.

Porén, volta a evidenciarse que o sistema de financiamento autonómico non está deseñado para enfrontar perturbacións extraordinarias como a presente, o que deriva novamente nunha importante liquidación negativa, se ben neste caso se habilita unha partida extraordinaria para paliar este axuste negativo (uns 367,6 millóns de euros é a estimación de liquidación negativa para Galicia), o que non evita unha baixa sistemática de recursos neste apartado respecto ao ano 2021 ao pasar dunha liquidación de 376 millóns de euros a cero.

A anterior merma vese compensada en parte polo pago da sentenza sobre a retención indebida dunha mensalidade do IVE, na liquidación de 2017, estimada en 211 millóns de euros máis intereses. Galicia tivo que acudir aos tribunais para reclamar esta contía en compensación dos efectos negativos na recadación do IVE dimanantes da implantación do sistema de información inmediata impulsada polo Ministerio de Hacienda, tras o fallo favorable do Tribunal Supremo no pasado mes de maio que recoñece o dereito de Galicia a ser compensada pola mensalidade do IVE de 2017 –máis os xuros de demora- no Consello de Política fiscal e Financeira acordouse indemnizar a todas as CCAA por este concepto. Este ingreso extraordinario,



colaborará parcialmente a paliar a merma da liquidación do SFA, e a desaparición dos fondos extraordinarios COVID.

Pero sen dúbida o impacto de maior calado nos recursos autonómicos é que a Administración xeral do Estado deixa de aportar fondos para enfrontar os efectos residuais da pandemia ao non habilitar un fondo COVID para 2022, isto supón unha merma de 685 millóns de euros sobre o orzamento inicial de 2021.

No que refire aos fondos finalistas e europeos, ao igual que no 2021, no 2022 o importante paquete de apoio financeiro aprobado pola Comisión Europea contribuirá a afianzar as políticas de gasto encamiñadas a reformas e modernización dos servizos públicos e do tecido económico. Polo miúdo, dos fondos Next Generation EU as contas autonómicas recollen 508 millóns de euros da parte que xestionará a comunidade autónoma dos recursos vinculados ao Mecanismo de Recuperación e Resiliencia (Regulamento (UE) 2021/241) e 249 millóns procedentes da Axuda á recuperación para a cohesión e os territorios de Europa, REACT-EU, un novo instrumento que segue a lóxica do Fondo Europeo de Desenvolvemento Rexional (Feder) e do Fondo Social Europeo (FSE) para financiar proxectos de impacto contra os efectos da crise.

No que atinxe ao financiamento procedente do resto dos fondos europeos, estímase unha baixa do 9,9 %, debido á finalización dos recursos do período 14-20, e de que aínda non se puideron presentar os programas operativos dos fondos estruturais e de investimento 21-27.

Como consecuencia da extraordinaria situación, a Comisión Europea, ao igual que fixera para 2020 e 2021, confirmou en xuño o mantemento da activación da cláusula xeral de salvagarda do Pacto de estabilidade e crecemento. A cláusula, tal como se recolle no artigo 5, alínea 1, no artigo 6, alínea 3, no artigo 9, alínea 1, e no artigo 10, alínea 3, do Regulamento (CE) nº 1466/97 e no artigo 3, alínea 5, e no artigo 5, alínea 2, do Regulamento (CE) nº 1467/97, facilita a coordinación das políticas orzamentarias en tempos de grave recesión económica.

Na súa comunicación inicial de marzo ao Consello, *Un ano despois da pandemia COVID-19: resposta en materia de política orzamentaria, a Comisión*, tendo en conta o nivel da actividade económica na UE ou na zona euro en comparación aos niveis anteriores a crise (finais 2019), considera que se dá cumprimento a os requisitos para manter en vigor a cláusula xeral de salvagarda para este ano 2022, retrasando a súa desactivación ata 2023. A activación da cláusula xeral de salvagarda permite unha desviación temporal respecto da traxectoria de axuste cara ao obxectivo orzamentario no mediano prazo, sempre que esta non poña en perigo a sustentabilidade orzamentaria a medio prazo. Así, ten posibilitado que os Estados membros adoptaran medidas moi importantes en materia de gastos e ingresos para minimizar o impacto social da pandemia.

En aplicación desta, o Consello de Ministros do pasado 27 de xullo aprobou a suspensión das regras fiscais para o ano 2022, que se substitúen por unhas taxas de referencia ao déficit e á débeda pública, co obxecto de paliar a deterioración que produce esta crise sanitaria.

Na nosa comunidade, o 29 de xullo deste ano, aprobouse o Acordo polo que se fixa o límite máximo de gasto non financeiro da Comunidade Autónoma de Galicia para o ano 2022, ao cal se refire o artigo 12 da Lei 2/2011, do 16 de xuño, de disciplina orzamentaria e sustentabilidade financeira, modificado polo artigo 92 da Lei 12/2014, do 22 de decembro, de medidas fiscais e administrativas. Este acordo establece o límite do gasto para o Proxecto de lei de orzamentos xerais da Comunidade Autónoma de Galicia en 11.571 millóns de euros. Este límite de gasto modifícase á alza pola inclusión de novos fondos do MRR asignados nos últimos meses por importe de 73,1 millóns adicionais aos previstos no límite de gasto, e á baixa en 16,7 millóns de euros polo impacto das baixadas de tributación en ITP-AJD e xogo. O que deixa o límite de gasto non financeiro en 11.627 millóns de euros, 64 millóns de euros adicionais ao gasto non financeiro contido nos orzamentos consolidados de 2021.

Se desbotamos os fondos COVID, o crecemento do gasto non financeiro acada os 749 millóns de euros un 6,9% superior ao do exercicio corrente, mostra palmaria do esforzo de consolidación dos servizos públicos e o impulso económico que se quere acelerar no 2022.

En efecto, continuando a senda xa iniciada en 2021, a Xunta de Galicia non reparará en medios para mobilizar todos os recursos dispoñibles que acheguen a suficiente masa crítica financeira para impulsar as políticas de gasto que permitan consolidar o crecemento e modernizar a nosa estrutura económica.

O punto de partida dunhas finanzas saneadas e rigorosas e unha débeda moderada facilitarán esta achega extraordinaria de recursos. Galicia segundo os derradeiros datos de débeda do Protocolo de Déficit Excesivo (PDE) publicados polo Banco de España segue a ser a terceira comunidade de réxime común con menor endebedamento de toda España.

Na liña xa iniciada de achega extraordinaria de recursos, a Xunta está a emprender diferentes actuacións de consolidación do crecemento económico, que priorizarán a recuperación da actividade económica e do emprego mobilizando recursos e impulsando proxectos públicos e privados baseados na estratexia Next Generation Galicia e o Plan Estratéxico de Galicia, que apostan por un crecemento sustentable e cohesionado social e territorialmente, pero non só miramos aos demais tamén froito dunha avaliación crítica da xestión interna se aposta por afondar na modernización administrativa e revisión de procedementos que fagan posible executar estes recursos con eficacia e mellorar a prestación de servizos á cidadanía.

O apoio aos sectores produtivos estratéxicos resulta prioritario, en especial á industria, fomentando un tecido produtivo moderno, eficiente, innovador, internacionalizado e sustentable que xere mais empregos e de máis calidade a través da transición verde e dixital.

A outra gran prioridade é a garantía dos medios e o persoal precisos nos eidos sanitario, educativo e social para seguir a prestar uns servizos públicos de calidade; e reforzar as políticas sociais para garantir que a recuperación chegue a todos os galegos e galegas en especial a os colectivos mais vulnerables.

No eido da planificación económica e orzamentaria, no 2022 verán a luz o Plan Estratéxico de Galicia 2021-2030 e a programación do novo período 2021-2027 dos fondos estruturais e de investimento europeos. O Plan estratéxico de Galicia 2021-2030 fundamentará a estratexia de crecemento a medio prazo de Galicia arredor de catro eixes de actuación: a dinamización demográfica e o benestar, a transición ecolóxica, a competitividade e a cohesión social e territorial.

En materia de fondos europeos, no 2022 intensificarase a execución do eixe REACT-EU, iniciado en 2021, así como os novos fondos MRR, para impulsar a recuperación e crecemento económico e reforzar e modernizar os servizos públicos, en especial as capacidades do sistema sanitario no contexto da crise asociada á pandemia COVID-19, a educación e a política social.

Así mesmo, no marco do Plan Xeral de Mellora da Calidade dos Servizos do Sector Público Autonómico de Galicia, aprobado no 2021, impulsarase a transparencia e a axilización dos procedementos administrativos, a través de melloras tecnolóxicas nos eidos da participación cidadá na elaboración de normas e plans, de atención á cidadanía e no marco da contratación pública

Como en exercicios anteriores, os orzamentos recollerán unha visión transversal das políticas de gasto con perspectiva de xénero, de infancia e en termos de obxectivos ODS.

Xa por último, débese salientar que no próximo ano segue a celebrarse o Xacobeo iniciado en 2021. Así, os beneficios do xubileo prorrogáranse durante 2022 debido as circunstancias especiais da pandemia do COVID-19 que se estenderon a boa parte de 2021, tras unha demanda que respostaba ao sentir de todo o pobo galego e apoiada dende a Xunta.

Declarado acontecemento de «excepcional interese público» na Lei 6/2018, de orzamentos xerais do Estado para o ano 2018, na súa disposición adicional octoxésima sétima, o Xacobeo constitúe un acontecemento de singular importancia para a nosa comunidade, tanto dende o punto de vista económico como social. O seu impulso durante o 2022 tenta consolidar a Galicia como un destino turístico sostible, atractivo e seguro a nivel mundial.

## II

Na parte dispositiva, a lei estrutúrase en seis títulos, quince disposicións adicionais, dúas disposicións transitorias e tres disposicións derradeiras.

A parte esencial da Lei de orzamentos recóllese no título I, relativo á aprobación dos orzamentos e ao réxime das modificacións de crédito, por canto no seu capítulo I, baixo a rúbrica «Aprobación dos créditos e do seu financiamento», se aproban os ingresos e gastos que compoñen os orzamentos da Comunidade Autónoma, integrados polos da Administración xeral, os dos organismos autónomos, os correspondentes ás entidades públicas instrumentais de asesoramento e consulta –que, para os efectos orzamentarios, teñen a consideración de organismos autónomos–, os das axencias públicas autonómicas, os das entidades públicas empresariais, os dos consorcios autonómicos, os das sociedades mercantís e os das fundacións.

Neste capítulo I defínese o ámbito dos orzamentos da Comunidade Autónoma de Galicia tendo en conta a tipoloxía das entidades públicas instrumentais do sector público autonómico previstas na Lei 16/2010, do 17 de decembro, de organización e funcionamento da Administración xeral e do sector público autonómico de Galicia.

Dentro deste capítulo detállanse os beneficios fiscais que afectan os tributos cedidos total ou parcialmente polo Estado e sinálase así mesmo o importe das subvencións reguladoras consideradas na normativa de taxas, prezos e exaccións reguladoras da Comunidade Autónoma de Galicia. Finalmente, dentro dos artigos especificamente destinados aos orzamentos das entidades instrumentais, autorízanse as dotacións iniciais das subvencións de explotación e de capital ás entidades públicas empresariais e ás sociedades mercantís.

O capítulo II deste título, «Das modificacións orzamentarias», regula os principios e as competencias específicas en materia de modificacións orzamentarias, as regras de vinculación que afectan os créditos orzamentarios, a determinación dos que teñen natureza de créditos ampliables, entre os que se inclúen os créditos que financien a gratuidade na educación infantil de 0 a 3 anos para o segundo fillo ou filla e sucesivos, e as limitacións aplicables ás transferencias de créditos.

O título II, relativo aos «Gastos de persoal», estrutúrase en catro capítulos.

O capítulo I, dedicado aos gastos do persoal ao servizo do sector público, establece a evolución da masa salarial en función do que regule a normativa básica do Estado na materia, recollendo as previsións que figuran no proxecto de lei de orzamentos xerais do Estado.

Así mesmo, recolle que para o ano 2022 só se poderá proceder, no sector público, á incorporación de novo persoal con suxeición aos límites e aos requisitos establecidos na normativa básica estatal. No resto do capítulo regúlase a contratación de persoal laboral temporal, de persoal funcionario interino e de persoal vinculado ás encomendas de xestión ou aos encargos a medio propio.

O capítulo II, baixo a rúbrica «Dos réximes retributivos», establece que as retribucións dos altos cargos e outro persoal directivo, así como as das persoas titulares das delegacións da Xunta de Galicia no exterior, do persoal funcionario, do persoal laboral, do persoal ao servizo das institucións sanitarias e do persoal dos corpos de funcionarios ao servizo da Administración de xustiza experimentarán un incremento do 2 por cento en relación coas vixentes o 31 de decembro do 2021. Tal e como se establece na disposición adicional oitava, estes incrementos serán aplicables no momento en que se habilite pola normativa da Administración xeral do Estado.

O capítulo III, dedicado a «Outras disposicións en materia de réxime de persoal activo», recolle que para o ano 2022 as relacións de postos de traballo deberán modificarse para axustar ás previsións orzamentarias que se deduzan do anexo de persoal, sen que se poidan prover aqueles postos para os cales non estea prevista dotación, e mais que no anexo de persoal non

poderán existir códigos de liñas orzamentarias que non amporen créditos para dotacións de postos de traballo, substitucións de persoal temporal ou para conceptos retributivos.

O resto do capítulo regula os requisitos para a determinación ou modificación das retribucións do persoal laboral e non funcionario, o persoal directivo das entidades instrumentais do sector público da Comunidade Autónoma, o nomeamento do profesorado interino a tempo parcial en centros docentes non universitarios, os profesores e as profesoras de corpos docentes e o persoal eventual e de gabinete.

O capítulo IV, dedicado ás «Universidades», fixa o límite máximo dos custos de persoal das tres universidades galegas, as retribucións adicionais do persoal ao seu servizo e a obriga de comunicación mensual da provisión de persoal laboral temporal para cubrir necesidades docentes urxentes e inaprazables. Así mesmo, establécese que as universidades poderán aplicar a taxa de reposición prevista na normativa básica estatal, con respecto ás disponibilidades orzamentarias dotadas no capítulo I.

O título III, «Operacións de endebedamento e garantía», estrutúrase en dous capítulos, relativos ás operacións de crédito e ao afianzamento por aval.

No primeiro destes capítulos establécese que para o ano 2022 a posición neta debedora da Comunidade Autónoma poderá incrementarse na contía máxima do 0,6 por cento do PIB rexional. Tamén se regulan neste capítulo as operacións de débeda de tesouraría, a formalización doutras operacións financeiras e o endebedamento das entidades instrumentais do sector público. No tocante ao endebedamento das entidades instrumentais do sector público, a única excepción refírese ao Instituto Galego da Vivenda e Solo (IGVS), recollendo a posibilidade, para os préstamos directos, de que se poidan formalizar entre as entidades financeiras e os adxudicatarios ou as adxudicatarias que, estando en réxime de alugamento, decidan adquirir as vivendas que foron cedidas en uso ao IGVS e para as execucións de hipotecas de vivendas de promoción pública da adxudicación ou cesión de remate delas a prol do IGVS.

No capítulo II, relativo ao «Afianzamento por aval», en canto ao apoio financeiro aos proxectos empresariais, mantense para o 2022 a contía máxima dos avais que pode conceder o Instituto Galego de Promoción Económica, cun importe de cincocentos millóns de euros. Así mesmo, incorpórase a autorización relativa a concesión de avais para a articulación dos instrumentos financeiros incluídos no Programa de Desenvolvemento Rural de Galicia 2014 – 2022, cofinanciados polo Fondo Agrícola de Desenvolvemento Rural (FEADER).

No título IV, «Xestión orzamentaria», mantéñense os preceptos relativos á intervención limitada, á fiscalización das operacións de endebedamento da Comunidade Autónoma, á fiscalización dos nomeamentos ou dos contratos de substitución do persoal, á identificación dos proxectos de investimento, á autorización do Consello da Xunta para a tramitación de determinados expedientes de gasto, á regulación das transferencias de financiamento, ás subvencións nominativas, á concesión directa de axudas e subvencións, á simplificación da acreditación do

cumprimento das obrigas tributarias, coa Seguridade Social e de non ter pendentes de pagamento débedas coa Administración pública da Comunidade Autónoma para determinados supostos, ao pagamento mensual de axudas e subvencións que se conceden a persoas físicas para financiar estudos de investigación, ao informe preceptivo e vinculante da Consellería de Facenda e Administración Pública, que, sen prexuízo da análise de risco que realice o xestor, determina os efectos sobre o cumprimento do obxectivo de estabilidade orzamentaria nos préstamos concedidos con cargo aos orzamentos xerais da Comunidade Autónoma, e mais aos expedientes de dotación artística e ao módulo económico de distribución de fondos públicos para o sostemento de centros concertados. Neste establécese a posibilidade da aceptación por parte da Administración autonómica de pagamentos á conta para as retribucións do persoal docente do colectivo de empresas do ensino privado, desde o 1 de xaneiro ata o momento en que se asinen as táboas salariais para o ano 2022.

Por último, incorpórase un novo artigo para a xestión dos fondos do Mecanismo de Recuperación e Resiliencia.

O título V, dedicado ás «Corporacións locais», estrutúrase en dous capítulos.

O primeiro deles, dedicado ao financiamento e á cooperación con estas entidades, detalla as transferencias que lles corresponden como consecuencia de convenios e subvencións, así como a participación dos concellos nos tributos da Comunidade Autónoma a través do Fondo de Cooperación Local. En relación con este fondo, a lei fixa unha porcentaxe homoxeneizada de participación, e desagregase esta en fondo base, para recoller a mesma contía que se establece no ano 2011, e en fondo adicional, para recoller o incremento debido á maior recadación dos capítulos I, II e III da Administración xeral desde aquel ano ata o 2021. Establécese o sistema de distribución entre a Federación Galega de Municipios e Provincias (Fegamp) e os concellos para o fondo base, de maneira que estes recibirán segundo o coeficiente de repartición que lles correspondeu no ano 2011. Non obstante, no ano 2022, as entregas á conta do fondo adicional incrementáronse notablemente respecto do establecido no orzamento do ano 2021, como consecuencia do incremento dos capítulos I, II e III dos ingresos da Administración xeral no orzamento do ano 2022 verbo do inicial do ano pasado. O fondo adicional repartirase no ano 2022 conforme o acordo da Subcomisión Permanente do Réxime Económico e Financeiro da Comisión Galega de Cooperación Local. Entre os criterios aprobados para a repartición destacan os concellos con institucións penitenciarias no seu termo municipal, os concellos de menos de cincuenta mil habitantes que teñen que asumir os gastos de funcionamento dos centros de saúde da súa titularidade, as prazas en conservatorios municipais de grao medio, os concellos resultantes dun proceso de fusión en cumprimento do sinalado na Lei 5/1997, do 22 de xullo, reguladora da Administración local de Galicia, os concellos que teñen que asumir o financiamento dos servizos de emerxencia de carácter supramunicipal, os concellos que teñen que asumir o financiamento das redes de faixas secundarias de xestión da biomasa para a prevención de incendios e os concellos que realicen gastos na renovación do parque municipal de motobombas contra incendios e en camións de recollida de lixo para os que se graduará atendendo á eficiencia e sostibilidade dos mesmos.

O capítulo II deste título regula o procedemento de compensación e retención de débedas dos concellos contra os créditos que lles corresponden pola súa participación no Fondo de Cooperación Local de maneira similar ao exercicio 2021, incorporándose este ano como novidade, co obxecto de facilitar e dar maior seguridade xurídica, a posibilidade de aplicar este procedemento nos supostos de achegas dos concellos que teñan a condición de vencidas, líquidas e exixibles, ao abeiro da norma con rango de lei que regule estas achegas no marco de relacións de colaboración ou cofinanciamento de servizos e establezan esta compensación remitíndose ao procedemento de compensación regulado neste capítulo.

No título VI, relativo ás «Normas tributarias», inclúese un único precepto para establecer os criterios de afectación do imposto sobre o dano ambiental e o canon eólico.

O contido desta Lei de orzamentos complétase coas disposicións adicionais, transitorias e derradeiras referidas, nas cales se recollen uns preceptos de índole moi variada.

Entre as disposicións adicionais régúlase a información ao Parlamento; o orzamento inicial e os requisitos de creación para as axencias que se poidan constituír neste exercicio; a autorización de orzamentos en entidades instrumentais de nova creación; a obriga de adecuar os estados financeiros das entidades instrumentais ás transferencias efectivamente aprobadas nesta lei; as normas para a remisión de información económico-financeira e o control desta, coa finalidade de recoller as obrigas en relación co inventario das entidades dependentes da Comunidade Autónoma de Galicia e, doutra banda, para adaptar as normas sobre a competencia da Intervención Xeral da Comunidade Autónoma de Galicia á normativa vixente, en relación coas axencias e cos consorcios adscritos á Comunidade Autónoma que deben auditar as súas contas anuais; as porcentaxes de gastos xerais de estrutura que hai que aplicar nos contratos de obra; a venda de solo empresarial por parte do Instituto Galego da Vivenda e Solo; as prestacións extraordinarias para as persoas beneficiarias de pensións e subsidios non contributivos, e no relativo aos gastos de persoal, a autorización para a modificación dos cadros de persoal do Servizo Galego de Saúde, as medidas en relación co V Convenio colectivo único para o persoal laboral, e no caso dos centros concertados, de se aprobar algunha variación nas contías dos módulos estatais de distribución de fondos públicos para o seu sostemento, aplicarase a mesma variación porcentual aos módulos vixentes o 31 de decembro de 2021 na Comunidade Autónoma de Galicia.

Regúlase ademais o dereito a percibir unha axuda económica de mil douscentos euros, a razón de cen euros mensuais, a través da Tarxeta Benvida para todas as familias que teñan un fillo ou unha filla ou adopten un neno ou unha nena menor dun ano no 2021. Adicionalmente, para aquelas familias con renda igual ou inferior a vinte e dous mil euros a axuda ampliarase no segundo ano de vida e ata que o neno ou a nena cumpra tres anos, ou ata que se cumpran tres anos do ditado da correspondente resolución para os supostos de adopción ou garda con fins adoptivos. A contía das axudas para as familias con estas rendas será de seiscentos euros por ano, a razón de cincuenta euros por mes, se o fillo ou a filla que dá dereito á axuda é o primeiro; de mil douscentos euros por ano, a razón de cen euros por mes, se o fillo ou a filla que dá dereito á axuda é o segundo, e de dous mil catrocentos euros por ano, a razón de douscentos euros

por mes, se o fillo ou a filla que dá dereito á axuda é o terceiro ou sucesivos. Para as familias que residan no rural e para as que teñan o terceiro fillo ou a terceira filla e sucesivos, a axuda incrementarase nas condicións que estableza a Consellería de Política Social.

A última das disposicións adicionais establece un mecanismo para axilizar a xestión orzamentaria habilitando á Consellería de Facenda e Administración Pública a efectuar determinadas modificacións orzamentarias.

As disposicións transitorias regulan a adecuación das entidades públicas instrumentais e a dotación gradual do Fondo de Continxencia de Execución Orzamentaria que xa se prevían na Lei de orzamentos do ano 2021.

As tres últimas disposicións derradeiras regulan o desenvolvemento, a vixencia e a entrada en vigor da lei.

## **XII.2. MEDIDAS FISCAIS E ADMINISTRATIVAS DE ACOMPAÑAMENTO PREVISTAS PARA A SÚA ENTRADA EN VIGOR NO ANO 2022**

### I

Os orzamentos requiren para a súa completa aplicación a adopción de diferentes medidas, unhas de carácter puramente executivo e outras de carácter normativo, que, pola súa natureza, deben adoptar rango de lei e que, como precisou o Tribunal Constitucional, non deben integrarse nas leis anuais de orzamentos xerais senón en leis específicas. O debate doutrinal acerca da natureza das chamadas leis de acompañamento foi resolto polo Tribunal Constitucional, que configurou este tipo de normas como leis ordinarias cuxo contido está plenamente amparado pola liberdade de configuración normativa de que goza o lexislador e que permiten unha mellor e máis eficaz execución do programa do Goberno nos distintos ámbitos en que desenvolve a súa acción. Desde esta perspectiva, tendo presente a actividade que desenvolve a Comunidade Autónoma de Galicia, cuxos obxectivos se expoñen na Lei de orzamentos xerais da Comunidade Autónoma para o ano 2021, e co obxecto de contribuír a unha maior eficacia e eficiencia destes, esta lei contén un conxunto de medidas referidas a diferentes áreas de actividade que, con vocación de permanencia no tempo, contribúan á consecución de determinados obxectivos de orientación plurianual perseguidos pola Comunidade Autónoma a través da execución orzamentaria. Este é o fin dunha norma cuxo contido esencial o constitúen as medidas de natureza tributaria, aínda que se incorporan outras de carácter e organización administrativos.

### II

A estrutura desta lei divídese en dous títulos: o primeiro, dedicado ás medidas fiscais e o segundo, ás de carácter administrativo. O título I, relativo ás medidas fiscais, está dividido en dous capítulos.



O capítulo I introduce medidas en materia de tributos cedidos. Así, en relación coas taxas sobre xogos de sorte, envite ou azar, nas modalidades de casinos, máquinas ou aparellos automáticos e bingo, establécense unhas bonificacións aplicables neste tributo para paliar os efectos que tivo no ano 2020 a pandemia provocada polo SARS-CoV-2.

Ante esta situación, cómpre establecer un beneficio fiscal que coadxuve á situación provocada neste sector. O beneficio fiscal establecido calcúlase dun xeito homoxéneo sobre o tributo devindicado no ano 2020 e aplicarase inmediatamente no ano 2021, unha vez que entre en vigor esta lei e coas primeiras autoliquidacións que deban presentar os suxeitos pasivos afectados.

O capítulo II, relativo aos tributos propios, está integrado por dous preceptos.

No primeiro deles, sobre taxas, por un lado prevese o mantemento dos tipos das taxas de contía fixa e, por outro, introdúcense diversas modificacións na Lei 6/2003, do 9 de decembro, de taxas, prezos e exaccións reguladoras da Comunidade Autónoma de Galicia, consistentes tanto na creación de novas taxas como na modificación dalgunhas vixentes. Ademais, recóllense exencións e bonificacións excepcionais en determinadas taxas portuarias dirixidas a paliar os efectos da covid-19 respecto da hostalaría radicada nos portos dependentes da Comunidade Autónoma.

O artigo 3 introduce modificacións na regulación do canon da auga e do coeficiente de vertedura que, esencialmente, van dirixidas a prever o réxime aplicable aos usos previstos na I

Os orzamentos requiren para a súa completa aplicación a adopción de diferentes medidas, unhas de carácter puramente executivo e outras de carácter normativo, que, pola súa natureza, deben adoptar rango de lei e que, como precisou o Tribunal Constitucional, non deben integrarse nas leis anuais de orzamentos xerais senón en leis específicas. O debate doutrinal acerca da natureza das chamadas leis de acompañamento foi resolto polo Tribunal Constitucional, que configurou este tipo de normas como leis ordinarias cuxo contido está plenamente amparado pola liberdade de configuración normativa de que goza o lexislador e que permiten unha mellor e máis eficaz execución do programa do Goberno nos distintos ámbitos en que desenvolve a súa acción. Desde esta perspectiva, tendo presente a actividade que desenvolve a Comunidade Autónoma de Galicia, cuxos obxectivos se expoñen na Lei de orzamentos xerais da Comunidade Autónoma para o ano 2022, e co obxecto de contribuír a unha maior eficacia e eficiencia destes, esta lei contén un conxunto de medidas referidas a diferentes áreas de actividade que, con vocación de permanencia no tempo, contribúan á consecución de determinados obxectivos de orientación plurianual perseguidos pola Comunidade Autónoma a través da execución orzamentaria. Este é o fin dunha norma cuxo contido esencial o constitúen as medidas de natureza tributaria, aínda que se incorporan outras de carácter e organización administrativos.

## II

A estrutura desta lei divídese en dous títulos: o primeiro dedicado ás medidas fiscais e o segundo, ás de carácter administrativo. O título I, relativo ás medidas fiscais, está dividido en dous capítulos.

O capítulo I introduce medidas en materia de tributos cedidos. Así, no que atinxe ao imposto sobre a renda das persoas físicas, na senda iniciada pola Xunta de Galicia no 2014 e continuada no 2016, modifícase a escala aplicable ao tramo autonómico do IRPF a partir do 1/1/2022 para o 90% dos contribuíntes, co obxectivo de seguir a reducir e redistribuír a carga tributaria, aumentando a renda dispoñible en mans das familias, fomentando o aforro e o investimento e mellorando a competitividade das empresas, ademais de conseguir un sistema tributario máis equitativo, para as rendas medias e baixas.

En relación ao imposto sobre o patrimonio, establécese unha bonificación do 25% da cota, co obxectivo de adaptarnos ao noso entorno da UE.

Co fin de favorecer a reactivación económica, á vez que se manteñen tódolos tipos bonificados, redúcese nun punto porcentual o tipo de gravame xeral do Imposto sobre transmisións patrimoniais e actos xurídicos documentados, na súa modalidade de transmisións patrimoniais onerosas, de xeito que as operacións gravadas ao 10% por este imposto pasan a tributar ao 9% a partir do 1 de xaneiro de 2022. Deste xeito, as operacións inmobiliarias, que son as gravadas principalmente polo imposto, van poder manter ou incluso aumentar a evolución positiva do número de operacións que experimentou no último semestre do ano 2021. Polo que considérase adecuado establecer, unha minoración no tipo xeral, co fin de acompañar esa dinamización do mercado inmobiliario.

Por outro lado, e dada a situación de crise sanitaria provocada pola pandemia da COVID-19, os establecementos de xogo e os establecementos de restauración, locais nos que se instalan as máquinas de xogo, tiveron que pechar a partir do 27 de xaneiro de 2021, mantendo esta situación durante un período de tempo no primeiro trimestre do ano 2021. A partir desta data, os establecementos nos que se poden instalar as máquinas foron abrindo aínda que con diferentes calendarios e con diferentes restricións segundo a tipoloxía do establecemento e dependendo do concello de ubicación.

Os subsectores de bingo, casinos e apostas tributan na taxa sobre xogos de sorte, envite ou azar polo win, e, polo tanto, mentres non xeren actividade non devindican a taxa. Non obstante, o subsector das máquinas tributa mediante cota fixa, con independencia de que haxa actividade de xogo. Por ese motivo, para poñer nunha situación de equivalencia ao subsector de máquinas en termos de tributación na taxa fiscal do xogo, adóptase unha medida no sentido de que tributen dun xeito proporcional ao período no que puideron desenvolver a actividade, establecendo unha bonificación que varía segundo estiveran instaladas no momento do peche en establecementos de xogo ou en establecementos de hostalería. Así o fixeron tamén as diferentes CCAA, ao longo do ano 2021, no que adoptaron medidas polas que se estableceron diferentes bonificacións. As medidas adoptadas o foron só para o subsector de máquinas.

O capítulo II, relativo aos tributos propios, soamente está integrado por un precepto sobre as taxas no que, por unha banda, elévanse os tipos das taxas de contía fixa e, por outra banda, se introducen diversas modificacións na Lei 6/2003, do 9 de decembro, de taxas, prezos e exaccións reguladoras da Comunidade Autónoma de Galicia, consistentes tanto na creación de novas taxas como na modificación dalgunhas vixentes.

O título II, relativo ás medidas administrativas, está dividido en catorce capítulos.

O capítulo I aborda diversas medidas en materia de emprego público. Por unha parte, se levan a cabo, ademais de modificacións puntuais de carácter organizativo, outras modificacións referidas, á modificación do artigo 25 da Lei 2/2015, do 29 de abril, de emprego público de Galicia, coa finalidade de adaptar a súa redacción á normativa básica estatal. Modifícase a regulación do prazo da toma de posesión para permitir a súa determinación nas convocatorias dos procesos selectivos á vista das circunstancias. Introdúcese a excepción de non ter que reservar prazas para promoción interna cando se trate de convocatorias de procesos de estabilización de emprego temporal coa finalidade de optimizar a pretendida estabilización. Adáptase a regulación dos concursos de traslados para que o persoal que adquiriu a condición de persoal funcionario de carreira ao abeiro da disposición transitoria primeira da Lei 2/2015, do 29 de abril, e a normativa de desenvolvemento da mesma, poida participar nos concursos ordinarios desde o momento da devandita adquisición, sempre que tivese unha antigüidade mínima de dous anos na categoría profesional equivalente ao corpo ou escala na que se realizou a súa funcionarización. Modifícase a duración máxima do traslado voluntario previsto no artigo 100 da Lei 2/2015, do 29 de abril, tendo en conta que esta figura pode pasar a ter unha maior importancia coa posible chegada dos fondos europeos. Así mesmo, trátase de introducir unha mellora nas condicións do traslado por violencia de xénero, establecendo que o posto de traballo que se asigne se ocupará con carácter definitivo, evitando que o persoal nesta situación poida verse obrigada a concursar. Por outra parte, considérase necesario recoller a regulación da protección e á asistencia social integral, ao persoal funcionario que sufrise danos físicos ou psíquicos como consecuencia da actividade terrorista, introducindo un novo apartado no artigo 106 da Lei 2/2015, do 29 de abril. Modifícase tamén o réxime de infraccións e sancións para contemplar expresamente o fraude nos procesos selectivos. Para acadar unha maior especialización no persoal da administración, na escala de enxeñeiros engádense as especialidades de enxeñería química e aeronáutica, e na escala de ciencias, engádense as especialidades de matemáticas e física. Na disposición transitoria primeira elimínase a expresión “por unha soa vez”, limitación que non se recolle no Estatuto Básico do Empregado Público. Na disposición transitoria primeira bis simplifícase a regulación dos aspectos retributivos no suposto do cambio dun vínculo de laboral temporal a funcionario interino. Modifícase a disposición transitoria oitava para, ademais de aclarar a regulación da consolidación de grao, estender o dereito á carreira profesional a todo o persoal funcionario, sexa de carreira e interino, deixando así recollido na normativa os pronunciamentos xudiciais existentes en canto a este extremo.

O capítulo II aborda diversas medidas en materia de medio ambiente. Por unha banda, se modifica a Lei 2/2016, do 10 de febreiro, do solo de Galicia, co fin de garantir a seguridade xu-

rídica na aplicación da normativa urbanística vixente. Así, para aclarar as numerosas dúbidas que se están a formular na práctica en relación á implantación no solo rústico de campamentos de turismo e zonas de especial acollida para caravanas e autocaravanas en tránsito, procede engadir este uso expresamente entre os admisibles no solo rústico, e matizar que cando a Lei do solo se refire a campamentos de turismo debe entenderse con todas as instalacións, obras e servizos que se contemplan na normativa vixente en materia de turismo, xa que na práctica, está a aplicarse o último inciso da letra modificada, entendendo os concellos que ao abeiro de licenza municipal unicamente poden implantarse campamentos de turismo con obras imprescindibles para o dito uso. Tamén se habilita un procedemento que permite simplificar o cambio de uso non so dos equipamentos públicos senón de calquera dotación pública a outro uso dotacional público distinto. Asemade, clarifícase que ese carácter público non ten que derivar necesariamente de tal cualificación no planeamento urbanístico, senón que o feito de que xa sexa de titularidade pública xa avalaría para o dito cambio. Por outra banda, se pretende facilitar a implantación de usos industriais ou terciarios nos pequenos concellos que non conten con planeamento urbanístico xeral ou Plan Básico Autonómico, sen limitar a que tales actuacións teñan que ser necesariamente de carácter público. En todo caso, esíxese o cumprimento dos límites de sustentabilidade e das reservas previstas na normativa urbanística vixente para tales ámbitos.

Trátase, por outra banda, de dar resposta ás diferentes interpretacións que se están a adoptar nos diferentes concellos no que se refire á esixencia para o outorgamento da licenza urbanística municipal de proxecto básico ou de execución. Así, para evitar calquera dúbida, establécese expresamente que é suficiente con achegar o proxecto básico. Así, o artigo 61.3 do Código Técnico da Edificación define proxecto completo como básico e de execución; pero aos efectos da súa tramitación administrativa, establece que todo proxecto de edificación pode desenvolverse en dúas etapas: a fase de proxecto básico, que definirá as características xerais da obra e as súas prestacións mediante a adopción e xustificación de solucións concretas, e que será suficiente para solicitar a licenza municipal; e a fase de proxecto de execución. En consecuencia, e na liña da dita normativa contemplada no Código Técnico da Edificación, procede facer referencia a proxecto básico, en lugar de proxecto completo.

Modifícase tamén a Lei 5/2019, do 2 de agosto de patrimonio natural e da biodiversidade de Galicia coa finalidade de acadar unha maior seguridade xurídica. Así se precisa, ante as dúbidas xurdidas, que a tramitación dos procedementos de declaración dos lugares de importancia comunitaria e dos parques nacionais, na medida en que son espazos naturais protexidos de ámbito autonómico, lle corresponde en todo caso á consellería competente en materia de conservación do patrimonio natural, sen prexuízo das especialidades que en cada caso poidan preverse na propia lei e no artigo 8 da Lei 30/2014, do 3 de decembro, de Parques Nacionais. Tamén se axustan os contidos dos plans de xestión dos espazos protexidos da rede Natura 2000 de Galicia ás recomendacións da Comisión Europea e se inclúe unha regulación coa que se busca dar unha resposta a novos usos ou actividades non previstos nos correspondente instrumento de planificación debido á evolución tecnolóxica ou á implantación de novas estratexias de produción que se pretenden devolver nun espazo natural protexido e que poden ter unha afección sobre os valores polos que se declarou o espazo natural protexido. Así mesmo se inclúe entre as medidas

de defensa e protección en materia de xestión da Rede Natura 2000 a referencia á construción de muros de contención e o peche ou valado de terreos como usos ou actividades autorizables na zona I dunha zona especial de conservación ou dunha zona de especial protección para as aves da Rede Natura 2000. Suavízanse as esixencias do material empregado para estes peches, co fin de compatibilizar a protección da vida silvestre co desenvolvemento das actividades tradicionais no medio rural.

Procédese tamén a modificar o Decreto 238/2020, do 29 de decembro, polo que se aproban as Directrices de paisaxe de Galicia. Por unha banda, engádese unha disposición adicional, excluindo da aplicación das ditas Directrices da paisaxe aos plans, proxectos ou programas que sexan competencia do Estado. Ademais, corríxese o réxime transitorio establecido no devandito decreto, pois a súa aplicación está diferida a un momento, a aprobación provisional, que non está contemplada nos procedementos de aprobación de proxectos.

Modifícase a Lei 1/2021, do 8 de xaneiro, de ordenación do territorio de Galicia, para habilitar para que dende o propio Plan Sectorial que servirá de base para o desenvolvemento dos correspondentes Proxectos de Interese Autonómico, poida modificarse a porcentaxe que habilite para reaxustar os ámbitos delimitados no propio Plan, xa que na práctica apréciase que o 10 % resulta en moitos casos insuficiente. Por motivos de seguridade xurídica modifícase a disposición transitoria primeira xa que a redacción actual unicamente facía referencia ao informe ambiental estratéxico, en relación aos instrumentos en tramitación que se tivesen que someter a avaliación ambiental estratéxica simplificada, pero non establecía o momento da tramitación a ter en conta para aplicar o réxime transitorio que na mesma se contempla para o suposto de procedementos sometidos a avaliación ambiental estratéxica ordinaria. En consecuencia, procede engadir a referencia a que se teña elaborado o documento de alcance para o caso dos instrumentos de ordenación do territorio sometidos ao trámite de avaliación ambiental estratéxica ordinaria, que poderán así continuar a súa tramitación conforme ao sinalado na referida disposición.

Finalmente, se modifica a Lei 9/2021, do 25 de febreiro, de simplificación administrativa e de apoio á reactivación económica de Galicia. Esta norma ampliou a tres anos o prazo para a remisión ao órgano ambiental do expediente completo de avaliación ambiental estratéxica para a formulación da declaración ambiental estratéxica. A experiencia na tramitación dos plans e programas sometidos á avaliación ambiental estratéxica aconsellan prever a posibilidade de establecer una prórroga, incorporándose en todo caso aos plans en tramitación todas as salvagardas medioambientais que se van formulando a través dos distintos informes emitidos polos distintos órganos sectoriais, as achegas no trámite de información pública, así como as determinacións que se establecen na declaración ambiental estratéxica. Esta dificultade na tramitación dáse especialmente nos instrumentos de planeamento urbanístico, o que xustifica que para este tipo de plans, sen prexuízo do cumprimento dos demais prazos previstos na lexislación sectorial aplicable, non se determine un prazo máximo para a remisión ao órgano ambiental do expediente de avaliación ambiental completo para a formulación da declaración ambiental estratéxica. Aclárase tamén na modificación do número 2 da disposición transitoria cuarta, que este prazo se aplica só

aos procedementos en tramitación ao abeiro da Lei 21/2013, do 9 de decembro, de avaliación ambiental.

O capítulo III aborda diversas medidas en materia de medio rural. Así, se modifica a Lei 13/1989, do 10 de outubro, de montes veciñais man común, coa finalidade de completar a regulación aplicable á declaración dos montes deste tipo en estado de grave abandono ou degradación. Introdúcense, así mesmo determinadas precisións co obxecto de acadar unha maior coherencia entre a regulación da Lei 7/2012, do 28 de xuño, de montes de Galicia e da Lei 11/2021, do 14 de maio, de recuperación da terra agraria de Galicia.

Tamén se modifica a Lei 3/2007, do 9 de abril, de prevención e defensa contra os incendios forestais co obxecto clarear que a obriga de xestionar a biomasa se estende a todo o ano, e de prever un sistema máis áxil e eficaz para a dita xestión, de cara á prevención dos incendios forestais, regulando as consecuencias da falta de atención das advertencias e permitindo a execución subsidiaria daquelas. Ademais se permite activar o procedemento de investigación da titularidade dos inmobles no suposto de que non se coñecese a identidade da persoa responsable.

Pola súa banda, a modificación da Lei 7/2012, do 28 de xuño, de montes de Galicia persegue distintos fins: por unha banda se flexibilizan as exigencias para o emprego de material forestal nas repoboacións forestais, xa que a redacción actual estaba a limitar o emprego de material forestal de reprodución de outras rexións de procedencia que teñen demostrada a súa adaptación aos ecosistemas galegos, con independencia da súa categoría, o que dificultaba a súa recuperación e fomento. Tamén se recolle na lei a habilitación para asinar contratos temporais de xestión pública naqueles montes que alberguen infraestruturas, instalacións ou masas e formacións forestais de especial interese ou que polo seu intenso uso público precisen ser xestionados pola administración forestal. Introdúcense modificacións puntuais por motivos de coherencia.

As modificación da Lei 4/2015, do 17 de xuño, de mellora da estrutura territorial agraria de Galicia, ademais de incluír modificacións baseadas en motivos de coherencia, contribúen a completar a regulación dos procesos de reestruturación parcelaria, co obxecto de dar cabida a outras situacións, como son a cesión do dereito de uso e aproveitamentos dos terreos, de cara a dispoñer de toda a información que poida resultar de utilidade para reorganizar a terra de forma máis eficaz. Regúlase de forma máis extensa o cambio de titularidade, permitindo que se efectúe en fase de acordo, tanto tomando en consideración as causas de herdanza, como de compra-venda. Finalmente, recupérase o contido da disposición transitoria sexta, que fora eliminado por erro con motivo da súa modificación na Lei 11/2021, do 14 de maio.

Amplíase, así mesmo, o prazo establecido na disposición transitoria cuarta da Lei 9/2017, do 26 de decembro, de medidas fiscais e administrativas, para a finalización dos consorcios ou convenios de repoboación coa administración forestal existentes no momento de entrada en vigor da dita lei, xa que é preciso dispoñer de máis tempo para a transición entre o actual modelo de consorcios e convenios e o novo contrato de xestión pública.

Por último modifícase a Lei 11/2021, do 14 de maio, de recuperación da terra agraria de Galicia, co fin de regular unha ferramenta axeitada para que a Axencia Galega de Desenvolvemento Rural poida desenvolver a súa actividade de fomento de diversas actividades que se contemplan na lei, como son obras correspondentes aos polígonos agroforestais, ás aldeas modelo ou ás actuacións de xestión conxunta previstos nela.

O capítulo IV aborda diversas medidas en materia de infraestruturas e mobilidade. O capítulo divídese en tres seccións diferenciadas dedicadas a Infraestruturas de fomento da mobilidade sostible (Sección 1ª), a Infraestruturas complementarias do transporte de viaxeiros /as por estrada (Sección 2ª) e a Estradas (Sección 3ª).

En relación á Sección 1ª, contén unha serie de preceptos para dar cobertura á execución de determinadas infraestruturas de fomento da mobilidade sostible (sendas peonís e/ou ciclistas, aparcadoiros disuasorios, plataformas reservadas para o transporte público, paradas e estacións de transporte público...) que, actualmente carecen dunha lexislación específica que as regule.

Nese sentido, na actualidade, a execución dese tipo de actuación require da súa acomodación ao planeamento urbanístico municipal, o que habitualmente esixe a súa modificación previa ou ben a tramitación dalgún tipo de instrumento de ordenación do territorio que se impoña sobre aquel e lle dea cobertura á actuación proposta.

Porén, tendo en conta a súa condición de infraestruturas públicas de interese xeral, parece axeitado que a súa execución se poidan tramitar segundo procedementos máis áxiles que os previstos, con carácter xeral, na lexislación sobre ordenación do territorio, que está máis pensada para o cambio de clasificación de solos con vistas á súa posterior urbanización e edificación, en xeral dende unha perspectiva de aproveitamento privado do solo.

Para iso, establécese, nun primeiro artigo, a definición do concepto de infraestruturas de fomento da mobilidade sostible e, a continuación, nos seguinte artigos, regúlanse, en relación a elas, os preceptos relativos á redacción dos seus correspondentes proxectos, á necesidade de información pública e informe das administracións afectadas, á tramitación e aprobación definitiva dos proxectos, aos efectos da súa aprobación e, finalmente, aos mecanismos de coordinación co planeamento urbanístico.

En relación a Sección 2ª contempla unha modificación da Lei 2/2017, do 2 de febreiro, de medidas fiscais, administrativas e de ordenación, coa finalidade de incorporar un novo capítulo dedicado ás Infraestruturas complementarias do transporte de viaxeiros /as por estrada.

A Lei 2/2017, do 2 de febreiro, de medidas fiscais, administrativas e de ordenación, estableceu a principal regulación da nosa Comunidade Autónoma en materia de transporte público de viaxeiros/as. Neste sentido, en defecto dunha norma legal de carácter xeral, a dita lei vén a constituír a regulación sectorial de maior calado neste ámbito.

A pesar disto, apréciase unha lagoa importante na regulación das estacións de transporte de viaxeiros/as, estacións que figuraban reguladas previamente pola normativa estatal, en concreto, polo Lei 16/1987, do 30 de xullo, de ordenacións dos transporte terrestres. Non obstante, esta regulación foi reducida de forma moi significativa pola Lei 25/2009, do 22 de decembro, de modificación de diversas leis para a súa adaptación á lei sobre libre acceso ás actividades de servizos e o seu exercicio, deixando tamén sen cobertura legal á norma estatal de desenvolvemento daquela, o Real decreto 1211/1990, do 28 de setembro.

Por tal motivo, estímase preciso introducir unha regulación legal que, en consonancia co que veñen facendo outras Comunidades autónomas, defina os elementos esenciais das estacións de transporte de viaxeiros/as, estableza normas de coordinación para o seu impulso e establecemento entre as dúas administracións con competencias concorrentes, e defina elementos básicos da súa regulación e funcionamento. Ademais, como consecuencia das peculiaridades do sistema de asentamentos de poboación de Galicia e a súa dispersión, a propia normativa autonómica establece singularidades na regulación do desenvolvemento deste servizo público respecto da existente noutros territorios, en aspectos tales como a previsión de integración de servizos de transporte como na necesidade social de habilitar unha tupida rede de servizos e paradas, o que tamén vén afectando á propia configuración destas estacións que máis que como centralizadores da totalidade de servizos de transporte dun municipio ou localidade, deben actuar como centros de intercambio ou transbordo entre servizos e modos de transporte, e de información e coordinación global para o conxunto dos usuarios do sistema e de punto de regulación, en caso de ser necesario, para as expedicións con parada nese concello.

Atendendo ao anterior, por razóns sistemáticas, propónse a introdución desta regulación como un novo capítulo do título III da Lei 2/2017, do 2 de febreiro, de medidas fiscais, administrativas e de ordenación, ao gardar unha estreita vinculación co resto da regulación que se introducira nesta norma, co que se facilita unha mellor comprensión do seu conxunto. Esta Sección 2ª organízase, á súa vez, en dous artigos, un primeiro destinado a definir a clasificación destas infraestruturas complementarias do transporte, xunto coas regras básicas de ordenación e competencia; e un segundo artigo destinado a regular os réximes de utilización destas estacións de transporte.

Por último a Sección 3ª recolle unha serie de modificacións da Lei 8/2013, do 28 de xuño, de estradas de Galicia, motivadas na súa maioría pola nova lexislación de ordenación do territorio de Galicia.

Así, modifícase a definición de travesía, co fin de que sexa mais sinxela a súa delimitación e inventario, que se concretará no seu desenvolvemento regulamentario. Realízase tamén un axuste técnico para suprimir a referencia ás travesías urbanas, dado que se trata dun concepto que formaba parte da redacción orixinal da Lei 8/2013, do 28 de xuño, de Estradas de Galicia, pero que foi suprimida mediante o apartado 2 do artigo único da Lei 6/2015, do 7 de agosto.



Así mesmo, o Plan Director de Estradas de Galicia, regulado pasa a ser un plan sectorial aos efectos da lexislación de ordenación do territorio, dado que a figura anterior á que estaba vinculada, a dos programas coordinados de actuación, desapareceu desa lexislación. Así mesmo, clarifícanse os tipos de determinacións que pode conter o Plan Director de Estradas de Galicia, en concordancia coa nova definición daquelas que se fai na antedita Lei 1/2021, de 8 de xaneiro, de ordenación do territorio de Galicia.

Por outro lado, modifícanse os artigos 13 e 14 ao tratarse dunha modificación necesaria para adaptar a redacción da lexislación de estradas de Galicia aos cambios experimentados pola lexislación de ordenación do territorio de Galicia. O artigo 14 indica o contido e tramitación do Plan Director de Estradas de Galicia e dos plans sectoriais de estradas. O seu punto segundo refírese á tramitación destes, que se modifica con fin de incluír que a tramitación destes plans non requiren a notificación individual a todas as persoas titulares dos predios afectados dado que, por defecto, segundo a nova Lei 1/2021, de 8 de xaneiro, de ordenación do territorio de Galicia, esa notificación sería necesaria, pola vinculación entre as figuras de planificación de estradas e os instrumentos de ordenación do territorio de Galicia.

Así mesmo, faise necesario adaptar a redacción do artigo 23 ás modificacións introducidas pola nova lexislación de ordenación do territorio. En primeiro lugar, a consideración dun determinado proxecto como de incidencia supramunicipal, foi substituída pola consideración de interese autonómico, polo que se debe adaptar esa denominación para os estudos e proxectos en materia de estradas. Ademais, como a nova Lei 1/2021, de 8 de xaneiro, de ordenación do territorio de Galicia require que, para que un proxecto teña tal consideración, se realice un trámite previo de declaración de interese autonómico por parte do Consello da Xunta de Galicia, é necesaria unha norma con rango de lei para evitar a necesidade de realizar dito trámite no caso dos estudos e proxectos en materia de estradas dado que, pola súa natureza, é implícito o seu interese autonómico.

Así mesmo, clarifícanse os efectos das determinacións dos estudos e proxectos de estradas que teñan a consideración de proxectos de interese autonómico, en concordancia coa nova definición daquelas que se fai na antedita Lei 1/2021, de 8 de xaneiro, de ordenación do territorio de Galicia.

Por outro lado, engádese un novo artigo 23 bis para indicar que no caso de estudos e proxectos non previstos no Plan Director de Estradas de Galicia ou nos plans sectoriais de estradas, non se requirirá a previa modificación destes últimos, cando a aprobación dos primeiros sexa realizada polo Consello da Xunta de Galicia dado que, por defecto, segundo a nova Lei 1/2021, de 8 de xaneiro, de ordenación do territorio de Galicia, esa modificación sería necesaria, pola vinculación entre as figuras de planificación de estradas e os instrumentos de ordenación do territorio de Galicia.

O artigo 47 regula o réxime xeral autorizador ou suxeito a declaración responsable das obras e instalacións ou realización de calquera actividade na zona de dominio público viario e nas

súas zonas de protección, cuxa competencia corresponde á administración titular da estrada. A estes efectos, engádesse un novo apartado 5 co fin de resaltar e aclarar que os accesos á estrada ou aos seus elementos funcionais afectan directamente á calzada, polo que a súa autorización lle corresponde á administración titular da estrada no que á normativa sectorial se refire. Aínda que tal precepto xa se atopa vixente, na actualidade, no apartado 3 do artigo 113 do Regulamento Xeral de Estradas de Galicia, aprobado polo Decreto 66/2016, do 26 de maio, tendo en conta os seus efectos sobre terceiros, considérase adecuado incorporalo nunha norma con rango de lei. Así mesmo, aproveitase o cambio para aclarar que esa competencia para o outorgamento das autorizacións de acceso esténdese, incluso, aos que se realicen nos treitos urbanos.

Do mesmo xeito, e pola íntima vinculación cos anteditos accesos á estrada, establécese unha regulación análoga en relación coas parcelacións e segregacións das parcelas lindeiras coas estradas, incluso nos seus treitos urbanos, aclarando que estas tamén quedarán suxeitas á autorización da administración titular da estrada.

A necesidade de autorizar todos os accesos ao dominio público viario ven motivado polo feito de que todos eles lle afectan a el, ao consistir en situacións nas que se permite o paso dende unha parcela lindeira coa estrada ao propio dominio público. No caso das parcelacións e segregacións, é imprescindible un control previo á súa realización para, por unha parte, prever a proliferación de novos accesos nos treitos nos urbanizados das estradas (en aplicación do principio de limitación de accesos xa establecido no actual artigo 52 da Lei 8/2013, do 28 de xuño, de Estradas de Galicia) e, por outra parte, para controlar que as novas fincas xeradas, incluso nos treitos xa urbanizados, cumpran as condicións para dispor, posteriormente, de acceso ás estradas, no caso de que o necesiten, evitando dese xeito situacións indesexables nas que se realicen parcelacións urbanísticas que puidesen levar á perda da condición de solar dalgunha das novas parcelas xeradas, no caso de que, posteriormente, non cumprise as condicións para que se lle puidese outorgar a necesaria autorización de acceso.

Por conseguinte, esta modificación actúa dende unha dobre vertente: por unha parte supón unha garantía de protección do dominio público viario, contribuíndo á mellora da seguridade viaria, mediante a limitación da proliferación de novos accesos; e, por outra parte, mellora a seguridade xurídica das persoas propietarias dos terreos lindeiros coas estradas, ao evitar actuacións que poderían prexudicar, a medio e longo prazo, os seus intereses.

A modificación do artigo 49.2 da Lei 8/2013, do 28 de xuño, de estradas de Galicia introducida polo apartado 12 do artigo 20 da Lei 4/2021, do 28 de xaneiro, de medidas fiscais e administrativas, eliminou a posibilidade de que os concellos, no caso de obras, instalacións ou actividades non executadas pola administración titular da estrada, na parte da zona de dominio público dos treitos urbanos distinta das calzadas e das súas beiravías, outorgaran as autorizacións en materia de estradas, logo do informe vinculante da administración titular da estrada. Polo tanto, unha vez que os concellos non son competentes para emitir estas autorizacións en estradas que non sexan da súa titularidade, todas as referencias dobres e alternativas á administración titular da estrada e a que outorgou a autorización deben quedar substituídas por unha referencia única á adminis-

tración titular da estrada, que pasa a ser a única competente para outorgar as autorizacións en materia de estradas e para o seu seguimento, control e supervisión.

A este respecto en canto a finalización das obras, matízase e flexibilízase a regulación para documentar a terminación das obras, ao considerar innecesaria a realización de actas para todos os tipos de autorización, sen prexuízo de realizar a comprobación da finalización das obras en todos os casos. Así, no apartado 3 dáse unha nova redacción en referencia ás actas de terminación, co fin de que se levanten para as obras en dominio público. Nos demais supostos, so será esixible cando a administración titular da estrada condicione, na súa autorización, o uso das obras ou instalacións ao seu levantamento; de non establecerse tal condición, o levantamento da acta poderá ser substituído polos mecanismos de comprobación que se establezan regulamentariamente.

Esta modificación supón unha simplificación da tramitación administrativa necesaria para a realización de actividades nas marxes das estradas autonómicas, polo que se considera positiva para a reactivación económica e está en liña coas máis recentes tendencias en materia de simplificación e racionalización administrativa.

En canto a modificación do artigo 52 ademais do seu título, inclúese un novo apartado 2 co fin de regular a incorporación ao dominio público dos elementos e terreos onde se sitúen estes, correspondentes ao novo acceso. Este precepto xa se atopa vixente, na actualidade, no apartado 2 do artigo 129 do Regulamento Xeral de Estradas de Galicia, aprobado polo Decreto 66/2016, do 26 de maio, pero, tendo en conta os seus efectos sobre terceiros, considérase adecuado incorporalo nunha norma con rango de lei.

Ademais, engádese un novo apartado 3 relativo ás parcelacións e segregacións de parcelas lindeiras coas estradas onde se dan as condicións xerais que se deben cumprir para a súa autorización, que terán o seu correspondente desenvolvemento regulamentario. Así, no solo urbano consolidado permitiranse segregacións que incrementen o número de accesos ás estradas, en atención á propia clasificación urbanística dese solo, por ser o axeitado para ese tipo de desenvolvemento, pero comprobando que todas as novas parcelas xeradas poderán dispoñer del, no caso de que o necesiten, xa sexa a través doutras vías de circulación ou ben a través de novos accesos á estrada que cumpran as condicións que lles sexan esixibles para ser autorizados. En cambio, fóra do solo urbano consolidado, proscribese a proliferación de novos accesos, en aplicación do principio de limitación de accesos xa establecido no actual artigo 52 da Lei 8/2013, do 28 de xuño, de Estradas de Galicia.

Polo tanto, esta modificación legislativa actúa dende unha dobre vertente: por unha parte supón unha garantía de protección do dominio público viario, contribuíndo á mellora da seguridade viaria, mediante a limitación da proliferación de novos accesos; e, por outra parte, mellora a seguridade xurídica das persoas propietarias dos terreos lindeiros coas estradas, ao evitar actuacións que poderían prexudicar, a medio e longo prazo, os seus intereses.

En canto ao contido do artigo 53, relativo á publicidade, modifícase para mellorar a súa redacción, ao tempo que se considera necesario incluír unha excepcionalidade ao emprazamento dos rótulos dos establecementos mercantís e industriais indicativos da súa actividade desenvolvida en edificios situados entre a estrada e a liña límite da edificación. Para que se poida dar este suposto, débese xustificar que os rótulos non se poden dispor máis separados da estrada que a liña límite da edificación, que non dispoñan xa doutro rótulo visible desde a calzada e que se trate de rótulos pintados ou instalados na propia edificación sen voar sobre a zona de dominio público.

Coa redacción actual, ao esixir que os anteditos rótulos se sitúen máis separados da estrada que a liña límite de edificación, non sería posible a autorización deste tipo de rótulos sobre edificacións que, por outra parte, a pesar de atoparse nunha situación de fóra de ordenación sectorial, poderían non ser constitutivas de infracción en materia de estradas, sempre e cando se executasen nun tempo no que non lle eran de aplicación as mesmas limitacións á execución de edificacións nas marxes das estradas que están vixentes na actualidade e que son de aplicación nese punto concreto. De feito, a propia disposición adicional primeira da Lei 8/2013, do 28 de xuño, de Estradas de Galicia reconece e acepta a existencia dese tipo de edificacións e permite o seu mantemento e conservación.

Dado que esas edificacións situadas por diante da liña límite de edificación, en situación de fóra de ordenación sectorial pero non constitutivas de infracción, están xa aceptadas pola normativa en materia de estradas, a colocación dun rótulo sobre a súa fachada, que non voe sobre a zona de dominio público viario, non supón ningún detrimento en relación á seguridade viaria e á protección da estrada. Con esta modificación se produce unha flexibilización das condicións administrativas necesarias para a realización de determinadas actividades nas marxes das estradas autonómicas, polo que se considera positiva para a reactivación económica e está en liña coas máis recentes tendencias en materia de simplificación e racionalización administrativa.

Por outro lado, introdúcese un novo parágrafo no apartado 2 do artigo 58 para detallar con máis precisión as actividades que poden ser indemnizables. Esta concreción dará lugar a unha maior seguridade xurídica nas indemnizacións por danos e perdas causados ao dominio público viario.

En concreto, esténdese a posibilidade de esixir un resarcimento á administración titular da estrada polos traballos de auxilio público mediante persoal, xa sexa a través de medios propios ou contratados, medios de sinalización ou balizamento, custodia de vehículos ou cargas e retirada de restos en caso de accidente ou avaría; aínda cando non se tivesen producido danos directos sobre os elementos do dominio público viario. Esta previsión está en liña co xa previsto no artigo 40 da Lei 37/2015, do 29 de setembro, de Estradas do Estado, e dotará de maior seguridade xurídica ás reclamacións que, nese sentido, fagan as administracións titulares das estradas.

Por último, modifícase a disposición adicional primeira da lei para realizar, por unha parte, un pequeno axuste da súa redacción no seu apartado primeiro, de tal xeito que se eviten as referencias internas dentro do texto legal, que poden dar lugar a confusións no caso de posteriores

modificacións dos preceptos referidos; e por outra parte, para modificar o seu apartado segundo, onde se regula un mecanismo para a reposición de elementos afectados por obras das estradas. A práctica puxo de manifesto a necesidade de dispor dun prazo máximo dende a finalización das obras para que as persoas administradas poidan realizar as reposicións sinaladas neste punto que ata o de agora carecían de prazo (o que daba lugar a situacións de difícil xustificación e aumentaba a posibilidade de fraude nos casos nos que se facía uso desta excepcionalidade), polo que se considera axeitado fixar un prazo de tres anos dende a data de finalización contractual da obra que lle afectou.

Así mesmo, dado que esta modificación lle será de aplicación ás obras finalizadas trala súa entrada en vigor (ou, en todo caso, para as que finalizaran nos tres anos anteriores), e para evitar o baleiro xurídico que iso podería xerar, para os casos de obras xa finalizadas contractualmente no momento da entrada en vigor desta modificación da Lei 8/2013, do 28 de xuño, de Estradas de Galicia, inclúese unha disposición transitoria para dotar dun prazo de tres anos a contar dende a entrada en vigor da presente lei de medidas.

O capítulo V aborda diversas medidas en materia de mar. Modifícase a Lei 11/2008, do 3 de decembro, de pesca de Galicia, acométese unha modificación puntual para contemplar expresamente o comiso como sanción accesoria para a infracción grave en materia de comercialización coa finalidade de evitar a comercialización de produtos pesqueiros ilegais durante a tramitación do correspondente procedemento sancionador.

Tamén se inclúen diversas modificacións da Lei 6/2017, do 12 de decembro, de portos de Galicia. Por unha banda, trátase de aclarar o alcance das obrigas de coordinación de actividades empresariais dentro da zona portuaria no ámbito de espazos portuarios outorgados en concesión ou autorización así coma naqueles onde a actividade empresarial estea baixo control e dirección dun empresario que pode actuar coa colaboración de empresas auxiliares e subcontratistas, é este empresario principal o responsable de xeito que non poida imputar tal obriga á autoridade portuaria. Criterio, ademais, seguido pola Administración Xeral do Estado no artigo 65 do texto refundido da Lei de portos do Estado e da Mariña aprobado polo Real Decreto Lexislativo 2/2011, do 5 de setembro. Tamén se se introducen determinados matices en materia sancionadora coa finalidade de acadar unha maior proporcionalidade na aplicación das sancións previstas na lei e se fixa cal o prazo máximo de un ano aplicable na tramitación nos procedementos administrativos sancionadores.

O capítulo VI aborda diversas medidas en materia de política social. Así, modifícase a Lei 13/2008, do 3 de decembro de servizos sociais de Galicia, respecto da cal se modifica a súa disposición adicional novena en canto o seu título e se engade un novo apartado sete. Este cambio obedece á aplicación de gratuidade na atención educativa das escolas infantís 0-3 para todos os nenos e nenas usuarios destes centros, con independencia do número de irmáns.

Modifícase tamén a Lei 2/2017, do 8 de febreiro, de medidas fiscais, administrativas e de ordenación, en relación ao réxime de cofinanciamento nos servizos prestados polo Consorcio

Galego de Servizos de Igualdade e Benestar ou ente que o substitúa en colaboración cos concellos e mancomunidades, coa finalidade de aclarar e homoxeneizar a terminoloxía utilizada coas previsións contidas nas leis de orzamentos da Comunidade Autónoma no que atinxe ás débedas susceptibles de compensación a través do Fondo de Cooperación Local. Nese sentido, resulta necesaria a modificación do artigo adicado a tal réxime de cofinanciamento substituíndo o termo de “firmes” aplicado ás débedas obxecto de compensación, que pode dar lugar a confusións, polo de “vencidas”, que é a expresión que figura na lexislación de orzamentos e que resulta máis adecuada desde a perspectiva da técnica xurídica, de acordo co sentido do precepto.

Asemade, e tendo en conta o obxectivo de avanzar na sustentabilidade financeira nos servizos que se prestan a través do Consorcio Galego de Servizos de Igualdade e Benestar en colaboración cos concellos e mancomunidades, propónse unha redución do prazo previsto para o pagamento da contía das liquidacións derivadas do réxime de cofinanciamento correspondentes ás entidades locais, que pasaría de tres a dous meses.

Por último, sen esquecer a necesaria axilidade na tramitación dos procedementos administrativos e en garantía da seguridade xurídica, propónse, de conformidade co disposto no artigo 21.2 da Lei 39/2015, de 1 de outubro, de procedemento administrativo común das administracións públicas, a introdución dun prazo máximo para a notificación da resolución que pon fin ao procedemento de liquidación, que se fixa en seis meses desde a data do acordo de iniciación, consonte ao previsto no artigo 21.3 da Lei 39/2015, de 1 de outubro, para os procedementos iniciados de oficio.

O capítulo VII aborda diversas medidas en materia de emprego. Así, modifícase por un lado, a Lei 5/1998, do 18 de decembro, de cooperativas de Galicia, e por outro, a Lei 14/2013, do 26 de decembro, de racionalización do sector público autonómico en relación á regulación dos contratos reservados.

Respecto á Lei 5/1998, do 18 de decembro, de cooperativas de Galicia, a modificación ten por obxecto facilitar o exercicio das obrigas de depósito das contas anuais das cooperativas á vista das dificultades xurdidas para a sinatura electrónica das mesmas por parte de todos os membros do consello reitor, especialmente cando o seu número é elevado. Nese sentido, aclárase na lei que será o presidente do consello reitor, que tamén o é da sociedade cooperativa, o cal ten atribuída a súa representación legal, xunto coa do secretario, ou no seu caso, á do administrador único, os que deberán asinar electrónicamente as contas anuais e o correspondente informe de xestión. De esta forma, permitirase cumprir satisfactoriamente con esta obriga legal e o procedemento de depósito de contas poderá tramitarse electrónicamente na súa integridade.

En relación á Lei 14/2013, do 26 de decembro, de racionalización do sector público autonómico, modifícase o artigo 26 relativo á reserva obrigatoria de contratos a centros especiais de emprego de iniciativa social e a empresas de inserción. Transcorridos máis de sete anos dende a aprobación da Lei 14/2013, do 26 de decembro, algunhas das previsións contidas no antedito artigo precisan ser actualizadas.

Por unha banda, a Lei 9/2017, do 8 de novembro, establece a reserva aos centros especiais de emprego de iniciativa social e ás empresas de inserción, deixando fora aos centros especiais de emprego de iniciativa empresarial que posúen ánimo de lucro e que no poden acollerse a esta reserva. Así na súa Disposición Adicional cuarta establece que mediante Acordo do Consello de Ministros ou do órgano competente no ámbito das Comunidades Autónomas e das Entidades Locais, fixaranse as porcentaxes mínimas de reserva do dereito a participar nos procedementos de adxudicación de determinados contratos ou de determinados lotes dos mesmos a centros especiais de emprego de iniciativa social e a empresas de inserción.

Por outro lado, os procedementos negociados por razón da contía deixaron de existir coa entrada en vigor da Lei 9/2017, do 8 de novembro, de Contratos do Sector Público. Polo tanto, por razóns de seguridade xurídica, evitando acordos interpretativos para utilizar outras figuras contractuais que poidan resultar equivalentes por asimilación, no momento de efectuar o cálculo da reserva, faise imprescindible levar a cabo a modificación proposta.

Por conseguinte, co obxectivo de continuar avanzando cara unha contratación pública responsable e sostible, modifícase á citada lei aos efectos de conciliar e dar coherencia ás previsións recollidas na actual Lei 14/2013, do 26 de decembro coma na Lei 9/2017, do 8 de novembro, de Contratos do Sector Público, respecto da reserva obrigatoria de contratos a centros especiais de emprego de iniciativa social e empresas de inserción, establecendo unha porcentaxe obrigatoria mínima de reserva, que deberá ser respetada polo Consello da Xunta de Galicia; eliminando a porcentaxe máxima de reserva que prevía a lei, substituíndo a referencia do procedemento negociado por razóns da contía polo procedemento aberto simplificado previsto no apartado 6 do artigo 159 da Lei 9/2017, do 8 de novembro e fixando os mecanismos para o seguimento do cumprimento da dita reserva, así como o porcentaxe de reserva a aplicar en cada exercicio orzamentario.

O capítulo VIII aborda diversas medidas en materia de vivenda. Introdúcense así diversas modificacións á Lei 8/2012, do 29 de xuño, de vivenda de Galicia. Por unha banda, se crea un fondo de cooperación cos concellos cuxa finalidade é que poidan financiar a adquisición e promoción de vivenda de nova construción destinada principalmente a alugueiro social se ben, estas vivendas poderían destinarse a outras finalidades a fin de adaptarse ás necesidades sociais existentes en materia de vivenda e aos programas que, de ser o caso, podan aprobarse xa sexan autonómicos ou estatais. O obxectivo é, pois, que poidan financiar novas promocións que permitan asentir poboación e satisfacer a demanda de vivenda por parte da poboación, principalmente en réxime de alugueiro a rendas accesibles que permitan acceder a unha vivenda ás persoas con maiores dificultades de acceso.

Inclúese na lei un procedemento de adxudicación directa das vivendas protexidas de promoción pública para atender a necesidades urxentes de vivenda. Se ben o réxime xeral de adxudicación das vivendas de promoción pública é o do sorteo entre as persoas inscritas no Rexistro Único de Demandantes de Vivenda da Comunidade Autónoma de Galicia, para garantir a aplicación dos principios de publicidade, transparencia e concorrencia nos procedementos de

adxudicación da vivenda protexida, hai que ter en conta que as vivendas de promoción pública son as vivendas protexidas dirixidas aos colectivos con maiores dificultades de acceso á vivenda e que, en ocasións, presentan unha necesidade urxente de vivenda, polo que, para atender a estas situacións, debe regularse un procedemento extraordinario que posibilite en casos debidamente acreditados, adxudicar vivendas de promoción pública directamente a estas persoas.

Tamén se reduce a contía máxima das sancións por infraccións moi graves cando os responsables destas sexan persoas adxudicatarias, por calquera título, dunha vivenda protexida. Se ben a actual redacción da Lei 8/2012, do 29 de xuño, xa permitía reducir á metade o importe das sancións cando o responsable da infracción fora adxudicatario dunha vivenda protexida, a dita redución no caso das infraccións moi graves é insuficiente, xa que a contía destas sancións podería acadar os 300.000 euros, unha vez aplicada a redución do seu importe á metade. Esta contía resulta excesiva xa que na práctica supón que persoas cun baixo nivel de ingresos poidan ser sancionadas con multas que poden chegar a quintuplicar o valor da vivenda. Déixase a salvo, non obstante, a posibilidade xa prevista na actualidade de incrementar o importe da sanción na contía necesaria para acadar a equivalente ao beneficio económico que, no seu caso, fora obtido coa comisión da infracción.

Por outra banda, regúlanse cun maior nivel de detalle cales son os efectos do silencio administrativo en determinados procedementos iniciados a solicitude do interesado, coa finalidade de acadar así unha maior seguridade xurídica. Na liña da anterior regulación, establécese que o dito silencio sexa negativo, na medida en que o silencio se produce no marco de procedementos que teñen por obxecto vivendas protexidas que se destinan aos colectivos con maiores dificultades de acceso á vivenda. A propia natureza das vivendas protexidas determina que non se poidan asumir por silencio dereitos ou facultades que poidan afectar á finalidade última de interese pública para a que están destinadas.

Por último, recóllese que as axudas do bono de alugueiro social e do bono de alugueiro social para vítimas de violencia de xénero outorgadas pola Administración autonómica teñen a consideración de axudas prestacionais de carácter asistencial dada a especial vulnerabilidade do colectivo do que forman parte as persoas beneficiarias delas.

O capítulo IX, dedicado a Sanidade, modifica a Lei 8/2008, do 10 de xullo, de saúde de Galicia. Neste sentido cómpre indicar que A Administración xeral do Estado interpuxo, o 6 de abril de 2021, recurso de inconstitucionalidade contra o apartado cinco do artigo único da Lei da Comunidade Autónoma de Galicia 8/2021, do 25 de febreiro, de modificación da Lei 8/2008, do 10 de xullo, de saúde de Galicia, en canto da unha nova redacción ao artigo 38.2 da lei modificada. Producida esa interposición a Comisión Bilateral de Cooperación Administración Xeral del Estado-Comunidade Autónoma de Galicia acordou tratar de acadar un acordo extraprocesual ao respecto das discrepancias manifestadas na interposición de tal recurso de inconstitucionalidade. Finalmente, tal Comisión Bilateral chegou a un acordo en virtude do cal ambas as dúas partes consideraron resoltas aquelas discrepancias de conformidade cunha de serie de compromisos e consideracións como foi, entre outras, a de que se promovera unha iniciativa legislativa co



obxecto de introducir no texto da Lei de saúde de Galicia unha disposición adicional segunda, relativa á aplicación das medidas de vacinación no marco das competencias estatais de coordinación xeral da sanidade e da estratexia nacional de vacinación. Procede, polo tanto, introducir o texto da disposición indicada na Lei 8/2008, tal e como foi acordado coa Administración Xeral do Estado, para desenvolver e precisar a regulación da medida mediante a indicación do marco competencial e normativo no que se insire. Tamén se acordou que, con base nese acordo, unha vez producida tal modificación normativa a Administración xeral do Estado desistirá do recurso interposto ante o Tribunal Constitucional.

Por outra banda, engádese un novo artigo á presente lei relativo a unha serie de medidas extraordinarias en materia de planificación e ordenación de recursos humanos para o fortalecemento da atención primaria en Galicia.

A creación da categoría profesional que se propón resulta necesaria como medida extraordinaria e urxente para paliar o déficit de persoal médico dispoñible para servizos asistenciais en atención primaria. Nos próximos cinco anos o relevo xeracional de persoal médico de familia non está garantido. Tendo en conta tanto o persoal que previsiblemente vai a optar pola xubilación nos próximos cinco anos, como as vacantes actuais non cubertas actualmente, o persoal en formación que rematará a súa especialidade de medicina familiar e comunitaria o próximo ano e os catro seguintes, non serán suficientes para cubrir as necesidades asistenciais en atención primaria.

Por outra banda, as condicións de traballo actuais en atención primaria están organizadas en dúas tipoloxías de postos de traballo de médico de familia. Un deles é específico de PAC (dispositivos de atención urxente extrahospitalarios) e outro posto que cubre a atención ordinaria en centros de saúde.

Os documentos de planificación, nomeadamente o Plan Galego de Atención primaria (obxectivo 3.4), aprobado polo Consello da Xunta de Galicia o 16 de maio de 2019 e o documento "Por unha atención primaria vertebradora do sistema", apuntan á necesidade de que o persoal médico de familia preste servizos tanto en atención primaria como en PAC. Así tamén, a Comisión de Seguimento do documento citado por unha atención primaria vertebradora, ten manifestado a necesidade de que os médicos de familia presten servizos en PAC e tamén en atención ordinaria.

De acordo coa estratexia marcada e ante esta grave situación, compe establecer cambios no modelo de prestación asistencial e na ordenación dos recursos humanos dos equipos de atención primaria configurando unha nova categoría profesional que permita a prestación conxunta tanto en ordinaria como en PAC. As funcións desta categoría profesional desenvolveranse coas regras especiais en canto aos lugares de prestación do servizo, dispoñibilidade e xornada, que particularizan as súas especificidades. Esta nova categoría prestaría servizos nas novas prazas que se creen, na reconversión das vacantes actuais e tamén nas que se produzan por baixas definitivas derivadas de xubilación e outras causas nos próximos cinco anos.

Por outra banda, outras das medidas extraordinarias recollidas é o reforzo de equipos de apoio no ámbito da atención primaria. O artigo 3 do Decreto 200/1993, do 29 de xullo, de ordenación da atención primaria na Comunidade autónoma de Galicia, contempla o chamado persoal técnico en saúde como un recurso de apoio para os servizos de atención primaria.

En atención ás circunstancias anteriormente sinaladas, prevese a posibilidade de que por parte do Servizo Galego de Saúde, se acuda ao nomeamento de persoal estatutario temporal de carácter eventual, como persoal médico técnico de saúde, que desenvolva funcións de apoio na atención primaria nos ámbitos da xestión da incapacidade temporal, prevención da enfermidade ou calquera outro que demanden as necesidades da atención sanitaria e a protección da saúde. Do mesmo xeito que a anterior, a presente medida ten tamén un carácter extraordinario e temporal.

O capítulo X aborda diversas medidas en materia de Industria, comercio e consumo. Nese sentido, modifícase o Decreto Lexislativo 1/2015, do 12 de febreiro, polo que se aproba o texto refundido das disposicións legais da Comunidade Autónoma de Galicia en materia de política industrial, aos efectos de aclarar o procedemento para a declaración e implantación de proxectos industriais estratéxicos, tanto respecto da súa tramitación coma dos órganos competentes.

Así mesmo, modifícase a Lei 5/2004, do 8 de xullo, de cámaras oficiais de comercio, industria e navegación de Galicia, no marco dos procedementos de disolución e extinción das cámaras de comercio. En particular, aclárase no precepto dedicado a asunción de funcións por outra cámara, a non vinculación, directa ou indirecta, polos saldos debedores derivados da liquidación da cámara extinguida.

Por outra banda, modifícase a Lei 2/2012, do 28 de marzo, galega de protección xeral das persoas consumidoras e usuarias, co obxectivo de incrementar a protección dos dereitos das persoas consumidoras e usuarias, tanto en materia de seguridade como en materia de información e transparencia. Nese sentido, modifícanse determinados apartados no capítulo das infraccións e sancións co fin aclarar e evitar interpretacións diverxentes, adaptar a regulación ás modificacións da normativa básica e engadir novos tipos sancionadores.

Por último, modifícase a Lei 8/2009, do 22 de decembro, pola que se regula o aproveitamento eólico en Galicia e se crean o canon eólico e o Fondo de Compensación Ambiental. En particular, engádese unha nova disposición adicional quinta aos efectos de regular na norma as distancias respecto dos núcleos de poboación das instalacións eólicas como medio para asegurar a compatibilidade do desenvolvemento eólico coa ordenación do territorio e o urbanismo. Tamén se contempla un réxime transitorio para a aplicación de tales distancias nunha nova disposición transitoria sétima, respecto das novas solicitudes ou modificacións substanciais de proxectos que requiran unha nova tramitación ambiental e aquelas solicitudes que se atopen pendentes de admisión.

Por outro lado, incorporase unha nova disposición adicional sexta, adicada á planificación de novas solicitudes de parques eólicos, debido ao número dos proxectos de parques eólicos admitidos e actualmente en tramitación e á cifra de MW prevista nestes proxectos. En particular, co obxecto de procurar unha ordenación racional do sector, faise necesario que durante o prazo de 18 meses dende a entrada en vigor da presente lei, non sexa admitidas a trámite novas solicitudes coas excepcións que contempla a norma.

Finalmente, incorporase tamén unha nova disposición transitoria oitava na que se regula o réxime xurídico aplicable daqueles expedientes que se atopan sen permisos de acceso e conexión e cuxa existencia se derivou da entrada en vigor da Lei 9/2021, do 25 de febreiro, de simplificación administrativa e de apoio á reactivación económica de Galicia.

O capítulo XI aborda diversas medidas en materia de coordinación de policía local. Neste sentido, modifícase a Lei 4/2007 de coordinación de policía local. A principal novidade consiste na regulación da mobilidade, que pasa de configurarse como un sistema de acceso ás diferentes categorías dos corpos de policía local a configurarse como un sistema de provisión. Así, o persoal funcionario de carreira dos corpos de policía local de Galicia pertencente ás categorías de policía, oficial, inspector, inspector principal, intendente, intendente principal e superintendente, poderá participar nos procesos de provisión de postos vacantes da súa mesma categoría noutros corpos de policía local da comunidade autónoma. Tamén se introduce no texto da lei a existencia dun informe que deberá emitir a dirección xeral competente en materia de coordinación de policía local, sobre as bases das convocatorias dos distintos sistemas de acceso e provisión previstos na norma. Por último e coa finalidade de acadar unha maior seguridade xurídica pasan a recollese na lei os requisitos exixidos para o acceso aos corpos de policía local.

O capítulo XII aborda diversas medidas en materia de Universidades. Nese sentido, modifícase a Lei 6/2013, do 13 de xuño, do Sistema universitario de Galicia, aos efectos de fortalecer e apoiar as estruturas de investigación e innovación universitarias e por outro lado, a adaptación de determinados preceptos en materia de duración do mandato do presidente do consello social, eliminando as limitacións temporais na súa renovación.

Os diferentes Plans de investigación e innovación da administración autonómica, así como os seus instrumentos financeiros, veñen recoñecendo a importancia dunha investigación interdisciplinar de excelencia e de alto impacto, que xorde como consecuencia da agregación das capacidades de diferentes grupos de investigación e do fomento da investigación cooperativa entre eles, en ámbitos e estruturas organizativas ben definidas co obxecto de asumir novos retos e aumentar a capacidade competitiva.

Para tal fin, en diferentes anualidades, convocáronse axudas para fomentar as estratexias de cooperación supragrupo de investigación, que permitise incrementar tanto a calidade das actuacións en I+D como a capacidade para asumir os novos retos, mediante a creación de agrupacións estratéxicas que debían constituír a cerna en que se cimentasen futuras políticas de apoio.

Polo tanto, a Comunidade Autónoma atópase ante a oportunidade de estruturar máis adecuadamente as actividades e grupos de investigación de excelencia, na contorna do Sistema Universitario de Galicia, co obxectivo estratéxico de alcanzar un maior e máis sólido protagonismo no futuro espazo europeo de investigación.

No marco das súas competencias de fomento da investigación recoñecidas no artigo 27.19 do Estatuto de Autonomía de Galicia, prevese na Lei 6/2013, do 13 de xuño, do Sistema universitario de Galicia, un procedemento para xestionar a acreditación dos centros e estruturas de I+D+i universitarias de Galicia. A actuación ten a finalidade de impulsar a calidade e o impacto da investigación realizada en Galicia e potenciar o efecto tractor que estas unidades exercitan sobre o conxunto do sistema.

Os centros e estruturas de I+D+i universitarios acreditados favorecerán ao Sistema Universitario de Galicia ao garantir un nivel de excelencia de calidade dos servizos I+D+i e incentivar a mellora continua da calidade dos resultados de I+D+i, impulsando o uso eficiente dos recursos e o seu axuste multidisciplinar con grupos de excelencia doutras institucións, así como promover as liñas de colaboración entre centros do propio Sistema e cos doutras institucións públicas ou privadas con obxectivos I+D+i, posibilitando a competencia, a través dun recoñecemento institucional que facilite o aumento dos recursos humanos, infraestruturas e novas tecnoloxías para ampliar e consolidar a calidade e cantidade das liñas de investigación e a coherencia e consolidación dos equipos, e implicar aos profesionais na mellora continua da calidade a través da motivación e incentiación para manter a acreditación das súas actividades. Por outra banda, a acreditación supón para os centros e estruturas de I+D+i un elemento de difusión das súas actividades de investigación.

Así mesmo, para a Administración autonómica, a acreditación dos centros e estruturas de I+D+i universitarios constitúe unha garantía do correcto financiamento da investigación, asegurando o bo uso dos recursos públicos e privados e unha correcta práctica investigadora e transferencia dos resultados da investigación á sociedade; permítelle igualmente identificar as institucións investigadoras de excelencia e os seus indicadores temáticos, de calidade, eficacia, eficiencia, oportunidade e pertinencia da actividade investigadora que faciliten unha mellor planificación dos obxectivos e unha xestión óptima dos recursos financiados con subvencións públicas.

Por outra banda, en canto a modificación relativa aos consellos sociais, a estes órganos de goberno de cada universidade correspóndelles a supervisión das actividades de carácter económico da universidade e do rendemento dos seus servizos e promover a colaboración da sociedade no financiamento da universidade, así como cantas outras funcións lle sexan atribuídas por esta lei e a demais normativa aplicable.

De conformidade co previsto no artigo 83.1 da Lei 6/2013, do Sistema universitario de Galicia, o presidente ou presidenta do Consello Social será designado ou designada pola Presidencia da Xunta de Galicia, entre personalidades da vida cultural, profesional, económica, laboral e

social non pertencentes á comunidade universitaria, por proposta da persoa titular da consellería competente en materia de universidades, logo de escoitar o reitor ou reitora da universidade.

Dada a natureza destes órganos, como nexo de unión e participación da sociedade nas universidades, estímase oportuno que o órgano unipersoal da presidencia do mesmo, non teña limitado temporalmente a renovación do mandato, favorecendo deste xeito a continuidade das funcións de representación, dirección e planificación xeral da actividade do consello social.

O capítulo XIII relativo ao procedemento e organización administrativa inclúe unha modificación da Lei 4/2016, do 4 de abril, de ordenación da asistencia xurídica da Administración Xeral da Comunidade Autónoma de Galicia e do seu sector público co obxecto de garantir o cumprimento do principio de autoprovisión e dos obxectivos de interese público na asistencia xurídica do sector público autonómico xa recollidos no artigo 5 da dita lei e na Lei 14/2013, do 26 de decembro, de racionalización do sector público autonómico. Ao mesmo tempo pretende garantir a coherencia e calidade da asistencia xurídica de todo o sector público autonómico.

O capítulo XIV, en materia de réxime financeiro e orzamentario, aborda a modificación do Decreto Lexislativo 1/1999, do 7 de outubro, polo que aproba o texto refundido da Lei de Réxime Financeiro e Orzamentario de Galicia xa que, a súa redacción so permite dar tratamento orzamentario aos anticipos reembolsables, sendo necesario que se poda estender este tratamento aos non reembolsables, debido especialmente aos fluxos dos novos fondos correspondentes ao Mecanismo de Recuperación e Resiliencia (MRR) procedentes do Regulamento (UE) 2021/241 e á necesidade de garantir o seu adecuado control e a neutralidade financeira nas contas da Comunidade Autónoma de Galicia.

Neste sentido, cómpre indicar que segundo os criterios de imputación establecidos no Sistema Europeo de Contas (SEC), os anticipos realizados entre administracións para o financiamento de execución de gastos deben estar incluídos nas contas financeiras de cada administración. En aplicación dos criterios do SEC, debe poder darse carácter financeiro ao tratamento orzamentario destes anticipos, con independencia de se se configuran coma reembolsables ou non reembolsables.

Na súa parte final, a lei recolle unha disposición adicional, unha disposición transitoria, unha disposición derogatoria e catro disposicións derradeiras.

Introdúcese unha disposición adicional única en relación coas medidas especiais en materia de listas de contratación de persoal laboral temporal ou de persoal funcionario interino durante o ano 2022, como consecuencia da escaseza de persoal de perfil sanitario agravada pola situación derivada da pandemia da covid-19, e para garantir a dispoñibilidade do dito persoal, continuando a liña da disposición adicional terceira da Lei 4/2021, do 28 de xaneiro, de medidas fiscais e administrativas.

A disposición transitoria única prevé un réxime de aplicación a procesos selectivos para o acceso aos corpos de policía local da comunidade autónoma xa convocados con anterioridade á entrada en vigor da presente lei.

Por último, a lei recolle a derogación expresa de disposicións concretas, así como de cantas disposicións de igual ou inferior rango se opoñan ao disposto nela.

Pola súa banda, a disposición derradeira primeira refírese á modificación das disposicións regulamentarias; a disposición derradeira segunda establece que as medidas de defensa e protección en materia de xestión da Rede Natura 2000 introducidas por medio da presente lei serán aplicables dende a entrada en vigor desta lei, sen prexuízo da ulterior adaptación do Plan director da Rede Natura 2000 de Galicia. A disposición derradeira terceira recolle a habilitación para o seu desenvolvemento normativo e a cuarta a previsión sobre a súa entrada en vigor.

Esta lei axústase así aos principios de boa regulación contidos no artigo 37.a) da Lei 14/2013, do 26 de decembro, de racionalización do sector público autonómico de Galicia, ao responderen as medidas previstas nela á satisfacción de necesidades de interese xeral coa debida proporcionalidade, eficacia e eficiencia, ao se recolleren na norma os obxectivos perseguidos a través dela e a súa xustificación como exige o principio de transparencia, e ao se introduciren a través dela, conforme o principio de seguridade xurídica, as modificacións precisas nas disposicións vixentes.

Por todo o exposto, o Parlamento de Galicia aprobou e eu, de conformidade co artigo 13.2 do Estatuto de Autonomía de Galicia e co artigo 24 da Lei 1/1983, do 22 de febreiro, de normas reguladoras da Xunta e da súa Presidencia, promulgo en nome do rei a Lei de medidas fiscais e administrativas.