



## CONSOLIDACIÓN DOS ENTES CON ORZAMENTO LIMITATIVO



## V. CONSOLIDACIÓN DOS ENTES CON ORZAMENTO LIMITATIVO

Coa plena aplicación da Lei 16/2010, do 17 de decembro, de organización e funcionamento da Administración Xeral e do sector público autonómico quedou pechada a estrutura orgánica do sector público autonómico.

Nos orzamentos para o ano 2022 forman parte do orzamento consolidado da comunidade autónoma nove organismos autónomos, dúas entidades públicas instrumentais de consulta ou asesoramento que teñen a consideración de organismos autónomos a efectos orzamentarios, e dezaseis axencias públicas autonómicas.

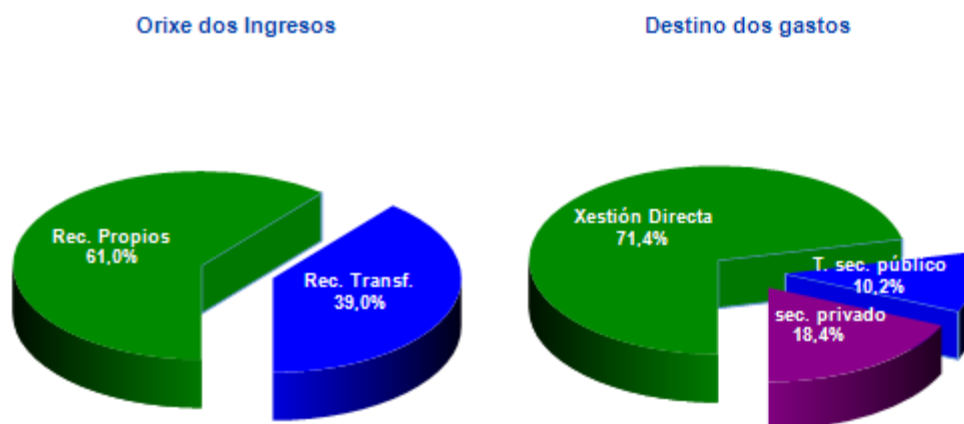
### Orzamento consolidado

|  | 2021              | 2021<br>Consolidable | 2022              | Variación<br>2022/2021C |             | Valor Relativo |               |
|--|-------------------|----------------------|-------------------|-------------------------|-------------|----------------|---------------|
|  |                   |                      |                   | Importe                 | %           | 2021 C         | 2022          |
| <b>INGRESOS</b>                            | <b>13.396.506</b> | <b>12.711.411</b>    | <b>13.117.948</b> | <b>406.537</b>          | <b>3,20</b> | <b>105,39</b>  | <b>100,00</b> |
| <i>Recursos Propios</i>                    | 8.654.571         | 8.654.571            | 8.000.489         | -654.082                | -7,56       | 68,09          | 60,99         |
| Ingresos tributarios                       | 6.256.982         | 6.256.982            | 6.111.616         | -145.366                | -2,32       | 49,22          | 46,59         |
| Ingresos patrimoniais                      | 11.957            | 11.957               | 31.350            | 19.392                  | 162,18      | 0,09           | 0,24          |
| Ingresos por activos e pasivos financeiros | 2.385.632         | 2.385.632            | 1.857.524         | -528.107                | -22,14      | 18,77          | 14,16         |
| <i>Recursos Transferidos</i>               | 4.741.935         | 4.056.840            | 5.117.459         | 1.060.619               | 26,14       | 37,30          | 39,01         |
| Do Estado                                  | 3.649.745         | 2.964.650            | 3.651.922         | 687.272                 | 23,18       | 28,71          | 27,84         |
| Da Unión Europea                           | 1.082.369         | 1.082.369            | 1.456.211         | 373.843                 | 34,54       | 8,51           | 11,10         |
| Outros                                     | 9.821             | 9.821                | 9.325             | -496                    | -5,05       | 0,08           | 0,07          |
| <b>GASTOS</b>                              | <b>13.396.506</b> | <b>12.711.411</b>    | <b>13.117.948</b> | <b>406.537</b>          | <b>3,20</b> | <b>105,39</b>  | <b>100,00</b> |
| <i>Xestión Directa</i>                     | 9.832.337         | 9.263.917            | 9.363.689         | 99.772                  | 1,08        | 77,35          | 71,38         |
| Gastos de persoal                          | 4.305.902         | 4.123.572            | 4.327.397         | 203.824                 | 4,94        | 33,87          | 32,99         |
| Gastos de funcionamento                    | 2.012.895         | 1.854.132            | 1.983.876         | 129.744                 | 7,00        | 15,84          | 15,12         |
| Gastos financeiros                         | 99.905            | 99.905               | 74.469            | -25.437                 | -25,46      | 0,79           | 0,57          |
| Gastos en activos e pasivos financeiros    | 1.833.551         | 1.833.551            | 1.490.585         | -342.966                | -18,71      | 14,42          | 11,36         |
| Investimentos                              | 1.534.666         | 1.307.339            | 1.441.946         | 134.607                 | 10,30       | 12,07          | 10,99         |
| Fondo de continxencia                      | 45.417            | 45.417               | 45.417            | 0                       | -           | 0,36           | 0,35          |
| <i>Transferencias ao sector público</i>    | 1.209.195         | 1.178.607            | 1.336.304         | 157.696                 | 13,38       | 9,51           | 10,19         |
| A Corporacións Locais                      | 407.864           | 400.631              | 488.619           | 87.988                  | 21,96       | 3,21           | 3,72          |
| A Sociedade e outros entes públ. da C.A.   | 785.513           | 762.159              | 829.318           | 67.159                  | 8,81        | 6,18           | 6,32          |
| Outros                                     | 15.818            | 15.818               | 18.367            | 2.550                   | 16,12       | 0,12           | 0,14          |
| <i>Transferencias ao sector privado</i>    | 2.354.974         | 2.268.886            | 2.417.955         | 149.069                 | 6,57        | 18,53          | 18,43         |
| Familias e entidades sen ánimo de lucro    | 1.602.445         | 1.555.598            | 1.701.478         | 145.880                 | 9,38        | 12,61          | 12,97         |
| Empresas                                   | 752.529           | 713.288              | 716.477           | 3.189                   | 0,45        | 5,92           | 5,46          |
| <b>Total</b>                               | <b>13.396.506</b> | <b>12.711.411</b>    | <b>13.117.948</b> |                         |             |                |               |

(Miles de Euros)

Desta forma, os orzamentos consolidados recollen as contas da administración xeral e de todos as entidades instrumentais que contan cun orzamento limitativo. A supresión das duplici-

dades que se derivan das transferencias internas realizadas permite apreciar a verdadeira dimensión dos orzamentos da comunidade autónoma para o ano 2022.



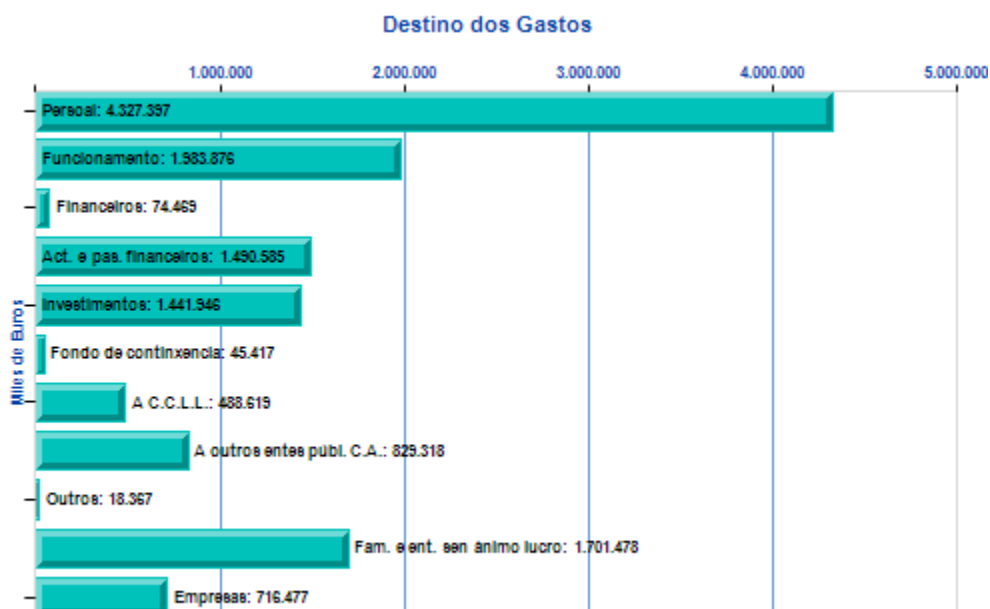
Coa elaboración da conta consolidada á que se refire o artigo 51 do texto refundido da Lei de réxime financeiro e orzamentario, aprobado por Decreto Lexislativo 1/1999, do 7 de outubro, evítase a distorsión que produciría a simple agregación dos estados de gastos e ingresos da administración xeral e do resto de entidades con orzamento limitativo, xa que a maior parte do financiamento destas procede de recursos transferidos dende a Administración xeral, onde xa foi computado a súa vez como ingreso. A consolidación orzamentaria proporciona a visión máis fiel da natureza do gasto da comunidade autónoma así como unha visión global da actividade económico-financieira desta.

A esta conta consolidada, habería que engadir as entidades instrumentais con orzamento estimativo, dada a súa capacidade de xerar ingresos propios a través do sector público empresarial, particularmente activo na realización de investimentos presente unicamente nesta consolidación, a través das transferencias que se autorizan ao seu favor, e que se completa coas actividades que desenvolven as fundacións e os consorcios que forman parte do sector público autonómico.

No ano 2022, despois de deducir 5.590,8 millóns de euros de transferencias internas e gastos por encomendas que se canalizan por medio dos capítulos II, IV e VII de gastos, cara aos capítulos III, IV e VII de ingresos das entidades que consolidan, a suma de ambos orzamentos,

que en termos brutos ascendería a 18.708,7 millóns de euros, queda reducida a 13.117,9 millóns en termos consolidados para 2022.

Este é, polo tanto, o orzamento total da comunidade autónoma para este exercicio, incrementándose nun 3,2 % respecto ao do ano anterior.



## V.1. INGRESOS

Os ingresos non financeiros alcanzan os 11.260,4 millóns de euros nestes orzamentos, incrementándose nun 9,1 % respecto aos previstos no ano 2021, aumentando tanto os correntes como os de capital.

Respecto aos correntes, que representan o 87,7% dos non financeiros, aumentan o seu importe en 590,9 millóns de euros.

As causas fundamentais deste bo comportamento son as que seguen:

Dentro dos tributos xestionados pola Comunidade Autónoma, destaca o incremento experimentado pola recadación prevista do Imposto sobre Sucesións e Doazóns e o Imposto de Transmisións Patrimoniais e Actos Xurídicos Documentados que alcanzan uns importes de 152,6 millóns de euros e 333,3 millóns de euros, respectivamente.

As transferencias procedentes do Estado, en termos globais, incrementáanse en 64,1 millóns de euros debido fundamentalmente ao aumento da fondos da dependencia e o incremento dos fondos de emprego e o incremento das axudas a Asistencia Sanitaria que lle transfire o Estado ó Sergas.

Dentro dos fondos europeos, inclúese a anualidade prevista na programación do Fondo Social Europeo do marco 2014-2020, que se reduce en 4,9 millóns de euros debido á finalización dos recursos do período 14-20, e de que aínda non se puideron presentar os programas operativos dos fondos estruturais e de investimento 21-27, o FSE REACT que se orzamenta con 22,3 millóns de euros. Este ano 2022 incorpóranse 107,2 millóns de euros dos recursos procedentes do Mecanismo de Recuperación e Resiliencia.

### Orzamento consolidado de Ingresos

| Distribución económica                  |                   |                      |                   |                      |              |                |              |
|---|-------------------|----------------------|-------------------|----------------------|--------------|----------------|--------------|
| Capítulos                               | 2021              | 2021<br>Consolidable | 2022              | Variación 2022/2021C |              | Valor Relativo |              |
|   |                   |                      |                   | Importe              | %            | 2021 C         | 2022         |
| I Impostos directos                     | 2.747.988         | 2.747.988            | 2.843.932         | 95.944               | 3,5          | 21,6           | 21,7         |
| II Impostos indirectos                  | 3.337.412         | 3.337.412            | 3.094.325         | -243.087             | -7,3         | 26,3           | 23,6         |
| III Taxas, prezos e outros ingresos     | 171.582           | 171.582              | 173.358           | 1.777                | 1,0          | 1,3            | 1,3          |
| IV Transferencias correntes             | 3.702.638         | 3.017.544            | 3.737.917         | 720.373              | 23,9         | 23,7           | 28,5         |
| V Ingresos patrimoniais                 | 6.996             | 6.996                | 22.899            | 15.902               | 227,3        | 0,1            | 0,2          |
| <b>OPERACIÓNS CORRENTES</b>             | <b>9.966.617</b>  | <b>9.281.522</b>     | <b>9.872.431</b>  | <b>590.909</b>       | <b>6,4</b>   | <b>73,0</b>    | <b>75,3</b>  |
| VI Alleamento de investimentos reais    | 4.961             | 4.961                | 8.451             | 3.490                | 70,3         | -              | 0,1          |
| VII Transferencias de capital           | 1.039.296         | 1.039.296            | 1.379.542         | 340.245              | 32,7         | 8,2            | 10,5         |
| <b>OPERACIÓNS DE CAPITAL</b>            | <b>1.044.257</b>  | <b>1.044.257</b>     | <b>1.387.993</b>  | <b>343.735</b>       | <b>32,9</b>  | <b>8,2</b>     | <b>10,6</b>  |
| <b>TOTAL OPERACIÓNS NON FINANCIERAS</b> | <b>11.010.874</b> | <b>10.325.779</b>    | <b>11.260.424</b> | <b>934.645</b>       | <b>9,1</b>   | <b>81,2</b>    | <b>85,8</b>  |
| VIII Activos financeiros                | 25.110            | 25.110               | 94.684            | 69.574               | 277,1        | 0,2            | 0,7          |
| IX Pasivos financeiros                  | 2.360.521         | 2.360.521            | 1.762.840         | -597.682             | -25,3        | 18,6           | 13,4         |
| <b>TOTAL OPERACIÓNS FINANCIERAS</b>     | <b>2.385.632</b>  | <b>2.385.632</b>     | <b>1.857.524</b>  | <b>-528.107</b>      | <b>-22,1</b> | <b>18,8</b>    | <b>14,2</b>  |
| <b>Total</b>                            | <b>13.396.506</b> | <b>12.711.411</b>    | <b>13.117.948</b> | <b>406.537</b>       | <b>3,2</b>   | <b>100,0</b>   | <b>100,0</b> |

(Miles de Euros)

A previsión de ingresos de capital dos capítulos VI e VII tamén incrementan o seu importe, nun 32,9 %, alcanzando os 1.044,3 millóns de euros.

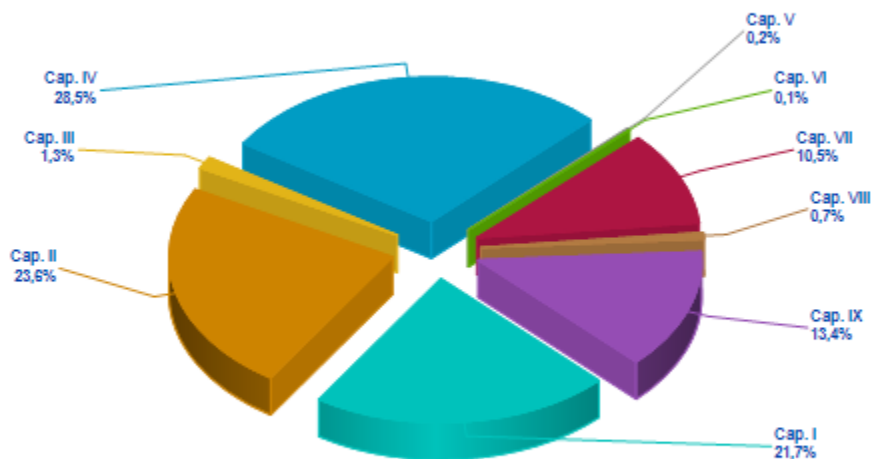
Destaca o incremento dos ingresos por alleamentos de investimentos reais nun 70,3% con respecto ao ano anterior, derivado do incremento dos ingresos procedentes do Instituto Galego da Vivenda e Solo de venda de solares de solo residencial.

As transferencias de capital procedentes do Estado, en termos globais, incrementáanse en 24,5 millóns de euros debido ao incremento tanto do Fondo de Compensación Interterritorial como das transferencias finalistas.

Respecto das procedentes da Unión Europea, neste ano 2022 incorpóranse 400,5 millóns de euros dos recursos procedentes do Mecanismo de Recuperación e Resiliencia e 49,2 millóns de FEADER EURI.

Polo que atinxe aos ingresos financeiros, redúcese nestes orzamentos. En canto, aos activos financeiros incrementáanse nun 277,1% como consecuencia da dotación dos ingresos procedentes do fondo de activos financeiros e o fondo de investimentos estratéxicos procedentes do Instituto Galego de Promoción Económica por importe de 80 millóns de euros. En canto, aos pasivos financeiros reducen o seu importe nun 25,3% debido ao redución da necesidade de endebedamento.

### Distribución do orzamento consolidado de Ingresos por Capítulo



## V.2. GASTOS

### Orzamento consolidado de gastos

|  |                                     | Distribución económica |                      |                   |                                 |              |                               |
|--|-------------------------------------|------------------------|----------------------|-------------------|---------------------------------|--------------|-------------------------------|
| Capítulos                                |                                     | 2021                   | 2021<br>Consolidable | 2022              | Variación 2022/2021C<br>Importe | %            | Valor Relativo<br>2021 C 2022 |
| I  | Gastos de persoal                   | 4.305.902              | 4.123.572            | 4.327.397         | 203.824                         | 4,9          | 32,4 33,0                     |
| II                                       | Gastos en bens correntes e servizos | 2.012.895              | 1.854.132            | 1.983.876         | 129.744                         | 7,0          | 14,6 15,1                     |
| III                                      | Gastos financeiros                  | 99.905                 | 99.905               | 74.469            | -25.437                         | -25,5        | 0,8 0,6                       |
| IV                                       | Transferencias correntes            | 2.595.833              | 2.524.927            | 2.641.743         | 116.816                         | 4,6          | 19,9 20,1                     |
| <b>OPERACIÓNS CORRENTES</b>              |                                     | <b>9.014.535</b>       | <b>8.602.537</b>     | <b>9.027.485</b>  | <b>424.948</b>                  | <b>4,9</b>   | <b>67,7 68,8</b>              |
| V  | Fondo de continxencia               | 45.417                 | 45.417               | 45.417            | 0                               | -            | 0,4 0,3                       |
| VI                                       | Investimentos reais                 | 1.534.666              | 1.307.339            | 1.441.946         | 134.607                         | 10,3         | 10,3 11,0                     |
| VII                                      | Transferencias de capital           | 968.336                | 922.567              | 1.112.516         | 189.949                         | 20,6         | 7,3 8,5                       |
| <b>OPERACIÓNS DE CAPITAL</b>             |                                     | <b>2.503.002</b>       | <b>2.229.905</b>     | <b>2.554.461</b>  | <b>324.556</b>                  | <b>14,6</b>  | <b>17,5 19,5</b>              |
| <b>TOTAL OPERACIÓNS NON FINANCEI-RAS</b> |                                     | <b>11.562.954</b>      | <b>10.877.860</b>    | <b>11.627.363</b> | <b>749.503</b>                  | <b>6,9</b>   | <b>85,6 88,6</b>              |
| VIII                                     | Activos financeiros                 | 243.624                | 243.624              | 220.367           | -23.257                         | -9,5         | 1,9 1,7                       |
| IX                                       | Pasivos financeiros                 | 1.589.928              | 1.589.928            | 1.270.218         | -319.709                        | -20,1        | 12,5 9,7                      |
| <b>TOTAL OPERACIÓNS FINANCEIRAS</b>      |                                     | <b>1.833.551</b>       | <b>1.833.551</b>     | <b>1.490.585</b>  | <b>-342.966</b>                 | <b>-18,7</b> | <b>14,4 11,4</b>              |
| <b>Total</b>                             |                                     | <b>13.396.506</b>      | <b>12.711.411</b>    | <b>13.117.948</b> | <b>406.537</b>                  | <b>3,2</b>   | <b>100,0 100,0</b>            |

(Miles de Euros)



Os créditos destinados a operacións correntes ascenden a 9.027,5 millóns de euros o que implica un incremento do 4,9%, respecto do ano 2021.

Por outro lado os créditos destinados a operacións de capital ascenden a 2.554,5 millóns de euros, o que supón un aumento do 14,6% respecto do ano anterior. Destacan os gastos da Consellería do Medio Rural e dos seus organismos dependentes, que en conxunto acadan 435 millóns de euros, cunha porcentaxe do total do 33,2%, os investimentos do Servizo Galego de Saúde que ascenden a 326 millóns de euros e os da Axencia Galega de Infraestruturas cun orzamento de 254 millóns de euros.

As dotacións correspondentes a operacións financeiras ascenden a 1.490,6 millóns de euros reducíndose con respecto a 2021 nun 18,7%, sendo a súa compoñente principal a constituída polo servizo da débeda pública. Dentro das atencións financeiras, o capítulo VIII ascende a 220,4 millóns de euros, constituído na súa meirande parte polas achegas patrimoniais á CRTVG que ascenden a 114,2 millóns de euros. Polo que se refire aos pasivos financeiros, que ascenden a 1.270 millóns de euros, a súa maior parte está constituída polas operacións de amortización da débeda da Administración Xeral con 1.252,6 millóns de euros. Do resto, a devolución de préstamos reintegrables do IGAPE ascenden a 3,2 millóns de euros, a da Axencia Galega de Innovación por importe de 4,5 millóns de euros e a da Axencia para a Modernización Tecnolóxica de Galicia a 7,8 millóns de euros.

### Orzamento consolidado de gastos

| Distribución orgánica  |                   |                      |                   |                         |            |                |             |      |
|--|-------------------|----------------------|-------------------|-------------------------|------------|----------------|-------------|------|
| Seccións   | 2021              | 2021<br>Consolidable | 2022              | Variación<br>2022/2021C |            | Valor Relativo |             | 2022 |
|  |                   |                      |                   | Importe                 | %          | 2021 C         | 2022        |      |
| 1 Parlamento   | 20.584            | 20.584               | 20.753            | 169                     | 0,8        | 0,2            | 0,2         |      |
| 2 Consello de Contas   | 7.847             | 7.847                | 7.959             | 111                     | 1,4        | 0,1            | 0,1         |      |
| 3 Consello da Cultura Galega   | 2.783             | 2.783                | 2.842             | 59                      | 2,1        | -              | -           |      |
| 4 Presidencia da Xunta de Galicia                                    | 359.280           | 347.303              | 385.097           | 37.793                  | 10,9       | 2,7            | 2,9         |      |
| 5 Vicepresidencia 1ª e Consellería de Presidencia, Xustiza e Turismo | 384.698           | 366.006              | 391.781           | 25.775                  | 7,0        | 2,9            | 3,0         |      |
| 6 Vicepresidencia 2ª e Consellería de Economía, Empresa e Innovación | 484.722           | 464.565              | 385.996           | -78.570                 | -16,9      | 3,7            | 2,9         |      |
| 7 Consellería de Facenda e Administración Pública                    | 51.428            | 51.428               | 51.260            | -169                    | -0,3       | 0,4            | 0,4         |      |
| 8 Consellería de Medio Ambiente, Territorio e Vivenda                | 203.098           | 202.830              | 249.057           | 46.226                  | 22,8       | 1,6            | 1,9         |      |
| 9 Consellería de Infraestruturas e Mobilidade                        | 460.608           | 445.559              | 462.402           | 16.843                  | 3,8        | 3,5            | 3,5         |      |
| 10 Consellería de Cultura, Educación e Universidade                  | 2.697.937         | 2.575.436            | 2.752.958         | 177.522                 | 6,9        | 20,3           | 21,0        |      |
| 11 Consellería de Emprego e Igualdade                                | 400.832           | 387.697              | 428.505           | 40.808                  | 10,5       | 3,0            | 3,3         |      |
| 12 Consellería de Sanidade   | 4.378.280         | 4.111.193            | 4.379.618         | 268.425                 | 6,5        | 32,3           | 33,4        |      |
| 13 Consellería de Política Social                                    | 895.218           | 811.714              | 927.414           | 115.700                 | 14,3       | 6,4            | 7,1         |      |
| 14 Consellería do Medio Rural  | 583.724           | 576.161              | 627.857           | 51.696                  | 9,0        | 4,5            | 4,8         |      |
| 15 Consellería do Mar  | 190.020           | 189.887              | 194.104           | 4.218                   | 2,2        | 1,5            | 1,5         |      |
| 20 Consello Consultivo de Galicia                                    | 2.136             | 2.136                | 2.171             | 35                      | 1,6        | -              | -           |      |
| 21 Transferencias a corporacións locais                              | 127.058           | 127.058              | 135.714           | 8.656                   | 6,8        | 1,0            | 1,0         |      |
| 22 Débeda pública da Comunidade Autónoma                             | 1.671.784         | 1.671.784            | 1.326.565         | -345.219                | -20,6      | 13,2           | 10,1        |      |
| 23 Gastos de diversas consellerías                                   | 212.984           | 87.984               | 45.857            | -42.127                 | -47,9      | 0,7            | 0,3         |      |
| <b>Administración Xeral</b>  | <b>13.135.021</b> | <b>12.449.956</b>    | <b>12.777.909</b> | <b>327.953</b>          | <b>2,6</b> | <b>97,9</b>    | <b>97,4</b> |      |
| 5 Academia Galega de Seguridade Pública                              | 3.162             | 3.162                | 3.229             | 67                      | 2,1        | -              | -           |      |
| 6 Instituto Galego do Consumo e da Competencia                       | 6.779             | 6.773                | 6.803             | 29                      | 0,4        | 0,1            | 0,1         |      |
| 7 Escola Galega de Administración Pública                            | 4.048             | 4.048                | 4.183             | 136                     | 3,4        | -              | -           |      |
| 7 Instituto Galego de Estatística                                    | 4.581             | 4.581                | 4.677             | 96                      | 2,1        | -              | -           |      |
| 8 Instituto de Estudos do Territorio                                 | 3.656             | 3.652                | 5.597             | 1.945                   | 53,3       | -              | -           |      |
| 8 Instituto Galego da Vivenda e Solo                                 | 96.054            | 96.019               | 123.581           | 27.562                  | 28,7       | 0,8            | 0,9         |      |
| 11 Instituto Galego de Seguridade e Saúde Laboral                    | 6.553             | 6.523                | 6.616             | 94                      | 1,4        | 0,1            | 0,1         |      |
| 12 Servizo Galego de Saúde   | 4.485.495         | 4.231.662            | 4.494.942         | 263.280                 | 6,2        | 33,3           | 34,3        |      |
| 14 Fondo Galego de Garantía Agraria                                  | 43.340            | 43.336               | 65.129            | 21.793                  | 50,3       | 0,3            | 0,5         |      |
| <b>Organismos Autónomos</b>  | <b>4.653.667</b>  | <b>4.399.756</b>     | <b>4.714.757</b>  | <b>315.002</b>          | <b>7,2</b> | <b>34,6</b>    | <b>35,9</b> |      |
| 7 Consello Económico e Social de Galicia                             | 1.000             | 1.000                | 1.038             | 38                      | 3,8        | -              | -           |      |
| 11 Consello Galego de Relacións Laborais                             | 1.224             | 1.224                | 1.272             | 47                      | 3,9        | -              | -           |      |
| <b>Entidades Públicas Instrumentais de Consulta ou Asesoramento</b>  | <b>2.225</b>      | <b>2.225</b>         | <b>2.310</b>      | <b>86</b>               | <b>3,8</b> | <b>-</b>       | <b>-</b>    |      |
| 4 Axencia para a Modernización Tecnolóxica de Galicia                | 194.072           | 189.072              | 209.587           | 20.515                  | 10,9       | 1,5            | 1,6         |      |
| 5 Axencia de Turismo de Galicia                                      | 112.477           | 99.094               | 126.027           | 26.934                  | 27,2       | 0,8            | 1,0         |      |
| 5 Axencia Galega de Emerxencias                                      | 8.197             | 8.197                | 8.207             | 10                      | 0,1        | 0,1            | 0,1         |      |
| 6 Axencia Galega de Innovación                                       | 126.707           | 126.607              | 151.782           | 25.175                  | 19,9       | 1,0            | 1,2         |      |
| 6 Axencia Galega da Industria Forestal                               | 23.510            | 23.499               | 16.877            | -6.622                  | -28,2      | 0,2            | 0,1         |      |

### Orzamento consolidado de gastos

|    |   |                   |                   |                   |                |            |              |              |
|----|---|-------------------|-------------------|-------------------|----------------|------------|--------------|--------------|
| 6  | Instituto Galego de Promoción Económica                         | 262.268           | 252.268           | 201.986           | -50.281        | -19,9      | 2,0          | 1,5          |
| 6  | Instituto Enerxético de Galicia                                 | 38.675            | 28.666            | 53.720            | 25.054         | 87,4       | 0,2          | 0,4          |
| 7  | Axencia Tributaria de Galicia                                   | 15.728            | 15.728            | 15.871            | 142            | 0,9        | 0,1          | 0,1          |
| 9  | Axencia Galega de Infraestruturas                               | 254.738           | 244.738           | 270.895           | 26.156         | 10,7       | 1,9          | 2,1          |
| 10 | Axencia Galega das Industrias Culturais                         | 21.941            | 21.941            | 22.186            | 244            | 1,1        | 0,2          | 0,2          |
| 12 | Axencia Galega para a Xestión do Coñecemento en Saúde           | 3.508             | 3.508             | 3.735             | 227            | 6,5        | -            | -            |
| 12 | Axencia Galega de Sangue, Órganos e Tecidos                     | 27.403            | 25.418            | 25.786            | 368            | 1,4        | 0,2          | 0,2          |
| 13 | Axencia Galega de Servizos Sociais                              | 14.647            | 13.910            | 14.032            | 122            | 0,9        | 0,1          | 0,1          |
| 14 | Axencia Galega de Desenvolvemento Rural                         | 40.595            | 37.590            | 47.203            | 9.614          | 25,6       | 0,3          | 0,4          |
| 14 | Axencia Galega de Calidade Alimentaria                          | 40.813            | 40.783            | 41.940            | 1.157          | 2,8        | 0,3          | 0,3          |
| 15 | Instituto Tecnolóxico para o Control do Medio Mariño de Galicia | 3.894             | 3.861             | 3.861             | 0              | -          | -            | -            |
|    | <b>Axencias Públicas Autonómicas</b>                            | <b>1.189.174</b>  | <b>1.134.881</b>  | <b>1.213.696</b>  | <b>78.815</b>  | <b>6,9</b> | <b>8,9</b>   | <b>9,3</b>   |
|    | Total orzamento bruto   | 18.980.087        | 17.986.817        | 18.708.673        | 721.856        | 4,0        | 141,5        | 142,6        |
|    | Total transferencias internas                                   | 5.583.581         | 5.275.406         | 5.590.724         | 315.318        | 6,0        | 41,5         | 42,6         |
|    | <b>Total orzamento consolidado</b>                              | <b>13.396.506</b> | <b>12.711.411</b> | <b>13.117.948</b> | <b>406.537</b> | <b>3,2</b> | <b>100,0</b> | <b>100,0</b> |

(Miles de Euros)

### Orzamento consolidado de gastos

| Distribución Funcional  |                  |                   |                      |                |                |             |             |  |
|---|------------------|-------------------|----------------------|----------------|----------------|-------------|-------------|--|
| Grupos de Funcións  |                  |                   | Variación 2022/2021C |                | Valor Relativo |             |             |  |
| Funcións  | 2021             | 2021 Consolidable | 2022                 | Importe        | %              | 2021 C      | 2022        |  |
| <b>1 Actuacións de carácter xeral</b>   | <b>312.407</b>   | <b>304.684</b>    | <b>306.480</b>       | <b>1.797</b>   | <b>0,6</b>     | <b>2,4</b>  | <b>2,3</b>  |  |
| 11 Alta dirección da Comunidade Autónoma  | 39.948           | 39.947            | 40.299               | 352            | 0,9            | 0,3         | 0,3         |  |
| 12 Administración xeral   | 77.471           | 75.830            | 74.234               | -1.596         | -2,1           | 0,6         | 0,6         |  |
| 13 Xustiza  | 161.278          | 158.698           | 162.519              | 3.821          | 2,4            | 1,2         | 1,2         |  |
| 14 Administración local   | 17.259           | 17.259            | 17.323               | 63             | 0,4            | 0,1         | 0,1         |  |
| 15 Normalización lingüística  | 13.062           | 9.562             | 10.105               | 543            | 5,7            | 0,1         | 0,1         |  |
| 16 Procesos electorais e órganos de representación política e institucións democráticas | 3.387            | 3.387             | 2.000                | -1.387         | -41,0          | -           | -           |  |
| <b>2 Protección civil e seguraza cidadá</b>   | <b>30.344</b>    | <b>29.258</b>     | <b>29.405</b>        | <b>147</b>     | <b>0,5</b>     | <b>0,2</b>  | <b>0,2</b>  |  |
| 21 Protección civil e seguridade  | 30.344           | 29.258            | 29.405               | 147            | 0,5            | 0,2         | 0,2         |  |
| <b>3 Protección e promoción social</b>  | <b>1.325.668</b> | <b>1.226.668</b>  | <b>1.390.158</b>     | <b>163.490</b> | <b>13,3</b>    | <b>9,7</b>  | <b>10,6</b> |  |
| 31 Acción social e promoción social   | 946.877          | 861.013           | 987.150              | 126.137        | 14,6           | 6,8         | 7,5         |  |
| 32 Promoción do emprego e institucións do mercado de traballo                           | 371.342          | 358.207           | 395.174              | 36.967         | 10,3           | 2,8         | 3,0         |  |
| 33 Cooperación exterior e ao desenvolvemento  | 7.448            | 7.448             | 7.835                | 386            | 5,2            | 0,1         | 0,1         |  |
| <b>4 Produción de bens públicos de carácter social</b>                                  | <b>7.536.393</b> | <b>7.148.837</b>  | <b>7.645.228</b>     | <b>496.391</b> | <b>6,9</b>     | <b>56,2</b> | <b>58,3</b> |  |
| 41 Sanidade   | 4.582.607        | 4.315.520         | 4.584.079            | 268.559        | 6,2            | 33,9        | 34,9        |  |
| 42 Educación  | 2.632.504        | 2.517.499         | 2.696.306            | 178.807        | 7,1            | 19,8        | 20,6        |  |
| 43 Cultura  | 91.165           | 90.351            | 96.414               | 6.063          | 6,7            | 0,7         | 0,7         |  |
| 44 Deportes   | 32.474           | 28.359            | 32.489               | 4.130          | 14,6           | 0,2         | 0,2         |  |
| 45 Vivenda  | 85.001           | 84.966            | 112.760              | 27.795         | 32,7           | 0,7         | 0,9         |  |
| 46 Outros servizos comunitarios e sociais   | 112.642          | 112.142           | 123.180              | 11.038         | 9,8            | 0,9         | 0,9         |  |
| <b>5 Produción de bens públicos de carácter económico</b>                               | <b>1.121.274</b> | <b>1.095.609</b>  | <b>1.168.387</b>     | <b>72.778</b>  | <b>6,6</b>     | <b>8,6</b>  | <b>8,9</b>  |  |
| 51 Infraestruturas  | 335.266          | 325.217           | 336.791              | 11.574         | 3,6            | 2,6         | 2,6         |  |
| 52 Ordenación do territorio   | 16.649           | 16.647            | 16.475               | -172           | -1,0           | 0,1         | 0,1         |  |
| 53 Promoción de solo para actividades económicas  | 11.054           | 11.054            | 10.821               | -233           | -2,1           | 0,1         | 0,1         |  |
| 54 Actuacións ambientais  | 199.108          | 193.831           | 219.729              | 25.898         | 13,4           | 1,5         | 1,7         |  |
| 55 Actuacións e valorización do medio rural   | 171.718          | 169.718           | 169.799              | 81             | -              | 1,3         | 1,3         |  |
| 56 Investigación, desenvolvemento e innovación  | 227.512          | 224.176           | 266.529              | 42.353         | 18,9           | 1,8         | 2,0         |  |
| 57 Sociedade da información e do coñecemento  | 155.122          | 150.122           | 143.302              | -6.820         | -4,5           | 1,2         | 1,1         |  |
| 58 Información estatística básica   | 4.845            | 4.845             | 4.941                | 96             | 2,0            | -           | -           |  |
| <b>6 Regulación económica de carácter xeral</b>   | <b>272.379</b>   | <b>147.373</b>    | <b>108.056</b>       | <b>-39.317</b> | <b>-26,7</b>   | <b>1,2</b>  | <b>0,8</b>  |  |
| 61 Actuacións económicas xerais   | 28.716           | 28.710            | 30.394               | 1.683          | 5,9            | 0,2         | 0,2         |  |
| 62 Actividades financeiras  | 243.663          | 118.663           | 77.662               | -41.001        | -34,6          | 0,9         | 0,6         |  |
| <b>7 Regulación económica de sectores produtivos e desenvolvemento empresarial</b>      | <b>996.805</b>   | <b>957.747</b>    | <b>1.005.561</b>     | <b>47.815</b>  | <b>5,0</b>     | <b>7,5</b>  | <b>7,7</b>  |  |
| 71 Dinamización económica do medio rural  | 356.792          | 351.229           | 402.459              | 51.230         | 14,6           | 2,8         | 3,1         |  |
| 72 Pesca  | 126.180          | 126.118           | 128.248              | 2.130          | 1,7            | 1,0         | 1,0         |  |
| 73 Industria, enerxía e minaría   | 69.193           | 59.154            | 89.093               | 29.938         | 50,6           | 0,5         | 0,7         |  |
| 74 Desenvolvemento empresarial  | 308.418          | 298.407           | 241.359              | -57.048        | -19,1          | 2,3         | 1,8         |  |
| 75 Comercio   | 23.745           | 23.745            | 18.376               | -5.369         | -22,6          | 0,2         | 0,1         |  |
| 76 Turismo  | 112.477          | 99.094            | 126.027              | 26.934         | 27,2           | 0,8         | 1,0         |  |
| <b>8 Transferencias a entidades locais</b>  | <b>129.450</b>   | <b>129.450</b>    | <b>138.106</b>       | <b>8.656</b>   | <b>6,7</b>     | <b>1,0</b>  | <b>1,1</b>  |  |

### Orzamento consolidado de gastos

|          |                                   |                   |                   |                   |                 |              |              |              |
|----------|-----------------------------------|-------------------|-------------------|-------------------|-----------------|--------------|--------------|--------------|
| 81       | Transferencias a entidades locais | 129.450           | 129.450           | 138.106           | 8.656           | 6,7          | 1,0          | 1,1          |
| <b>9</b> | <b>Débeda pública</b>             | <b>1.671.784</b>  | <b>1.671.784</b>  | <b>1.326.565</b>  | <b>-345.219</b> | <b>-20,6</b> | <b>13,2</b>  | <b>10,1</b>  |
| 91       | Débeda pública                    | 1.671.784         | 1.671.784         | 1.326.565         | -345.219        | -20,6        | 13,2         | 10,1         |
|          | <b>Total</b>                      | <b>13.396.506</b> | <b>12.711.411</b> | <b>13.117.948</b> | <b>406.537</b>  | <b>3,2</b>   | <b>100,0</b> | <b>100,0</b> |

(Miles de Euros)

### Distribución funcional e por programas do orzamento consolidado

|  |                    |
|--|--------------------|
| <b>1-Actuacións de carácter xeral</b>  | <b>306.480.358</b> |
| <b>11-Alta dirección da Comunidade Autónoma</b>  | <b>40.299.202</b>  |
| 111A-Presidencia da Xunta de Galicia   | 3.762.034          |
| Presidencia da Xunta de Galicia  | 3.762.034          |
| 111B-Actividade lexislativa  | 20.753.000         |
| Parlamento   | 20.753.000         |
| 111C-Control externo do sector público   | 7.958.714          |
| Consello de Contas   | 7.958.714          |
| 111D-Alto asesoramento da Comunidade Autónoma de Galicia                                       | 5.013.019          |
| Consello da Cultura Galega   | 2.842.400          |
| Consello Consultivo de Galicia   | 2.170.619          |
| 111E-Relacións exteriores  | 2.812.435          |
| Vicepresidencia 1ª e Consellería de Presidencia, Xustiza e Turismo                             | 2.812.435          |
| <b>12-Administración xeral</b>   | <b>74.233.807</b>  |
| 121A-Dirección e servizos xerais de Administración xeral                                       | 57.138.820         |
| Vicepresidencia 1ª e Consellería de Presidencia, Xustiza e Turismo                             | 57.138.820         |
| 121B-Asesoramento e defensa dos intereses da Comunidade Autónoma                               | 2.796.539          |
| Vicepresidencia 1ª e Consellería de Presidencia, Xustiza e Turismo                             | 2.796.539          |
| 121C-Relacións institucionais  | 873.377            |
| Vicepresidencia 1ª e Consellería de Presidencia, Xustiza e Turismo                             | 873.377            |
| 122A-Avaliación e calidade da Administración pública   | 1.640.728          |
| Consellería de Facenda e Administración Pública  | 1.640.728          |
| 122B-Formación e perfeccionamento do persoal da Administración da C.A.                         | 4.183.413          |
| Escola Galega de Administración Pública  | 4.183.413          |
| 123A-Acción social en favor do persoal da Administración                                       | 150.000            |
| Vicepresidencia 1ª e Consellería de Presidencia, Xustiza e Turismo                             | 150.000            |
| 124A-Dirección, modernización e xestión da función pública                                     | 7.450.930          |
| Consellería de Facenda e Administración Pública  | 2.950.415          |
| Gastos de diversas consellerías  | 4.500.515          |
| <b>13-Xustiza</b>  | <b>162.519.072</b> |
| 131A-Administración de xustiza   | 162.519.072        |
| Axencia para a Modernización Tecnolóxica de Galicia  | 7.057.731          |
| Vicepresidencia 1ª e Consellería de Presidencia, Xustiza e Turismo                             | 155.461.341        |
| <b>14-Administración local</b>   | <b>17.322.882</b>  |
| 141A-Administración local  | 17.322.882         |
| Vicepresidencia 1ª e Consellería de Presidencia, Xustiza e Turismo                             | 17.322.882         |
| <b>15-Normalización lingüística</b>  | <b>10.105.395</b>  |
| 151A-Fomento da lingua galega  | 10.105.395         |
| Consellería de Cultura, Educación e Universidade   | 10.105.395         |
| <b>16-Procesos electorais e órganos de representación política e institucións democráticas</b> | <b>2.000.000</b>   |
| 161A-Eleccións e partidos políticos  | 2.000.000          |
| Vicepresidencia 1ª e Consellería de Presidencia, Xustiza e Turismo                             | 2.000.000          |

---

### Distribución funcional e por programas do orzamento consolidado

|  |                   |
|--|-------------------|
| <b>2-Protección civil e seguranza cidadá</b>                       | <b>29.404.925</b> |
| <b>21-Protección civil e seguridade</b>                            | <b>29.404.925</b> |
| 212A-Protección civil e seguridade da comunidade autónoma          | 29.404.925        |
| Academia Galega de Seguridade Pública                              | 3.228.563         |
| Axencia Galega de Emerxencias                                      | 8.207.412         |
| Vicepresidencia 1ª e Consellería de Presidencia, Xustiza e Turismo | 17.968.950        |

### Distribución funcional e por programas do orzamento consolidado

|  |                      |
|--|----------------------|
| <b>3-Protección e promoción social</b>   | <b>1.390.158.357</b> |
| <b>31-Acción social e promoción social</b>   | <b>987.149.580</b>   |
| 311A-Dirección e servizos xerais de promoción social   | 89.754.692           |
| Axencia para a Modernización Tecnolóxica de Galicia  | 8.595.828            |
| Consellería de Emprego e Igualdade   | 2.599.635            |
| Consellería de Política Social   | 78.559.229           |
| 312A-Protección e inserción social   | 66.047.606           |
| Consellería de Política Social   | 66.047.606           |
| 312B-Programas de prestacións ás familias e á infancia   | 169.232.509          |
| Axencia Galega de Servizos Sociais   | 14.032.028           |
| Consellería de Política Social   | 155.200.481          |
| 312C-Servizos sociais relativos ás migracións  | 16.847.451           |
| Presidencia da Xunta de Galicia  | 16.154.692           |
| Consellería de Política Social   | 692.759              |
| 312D-Programa de atención á dependencia  | 487.913.369          |
| Consellería de Política Social   | 487.913.369          |
| 312E-Programa da autonomía persoal e prevención da dependencia para persoas con discapacidade e as persoas maiores | 65.253.270           |
| Consellería de Política Social   | 65.253.270           |
| 312F-Programas de solidariedade  | 2.318.924            |
| Consellería de Política Social   | 2.318.924            |
| 312G-Apoio á conciliación da vida laboral e persoal e outros servizos de protección social                         | 1.998.489            |
| Consellería de Emprego e Igualdade   | 1.998.489            |
| 313A-Servizos á xuventude  | 16.146.151           |
| Consellería de Política Social   | 16.146.151           |
| 313B-Accións para a igualdade, protección e promoción da muller  | 11.572.126           |
| Consellería de Emprego e Igualdade   | 11.572.126           |
| 313C-Servizos sociais comunitarios   | 42.149.804           |
| Consellería de Política Social   | 42.149.804           |
| 313D-Protección e apoio ás mulleres que sofren violencia de xénero   | 17.915.189           |
| Consellería de Emprego e Igualdade   | 17.915.189           |
| <b>32-Promoción do emprego e institucións do mercado de traballo</b>   | <b>395.173.891</b>   |
| 321A-Dirección e servizos xerais de emprego  | 7.845.762            |
| Consellería de Emprego e Igualdade   | 7.845.762            |
| 322A-Mellora e fomento da empregabilidade  | 98.321.692           |
| Consellería de Emprego e Igualdade   | 98.321.692           |
| 322C-Promoción do emprego, do emprego autónomo e do mercado de traballo inclusivo                                  | 115.029.459          |
| Consellería de Emprego e Igualdade   | 115.029.459          |
| 323A-Formación profesional desempregados   | 105.882.187          |
| Consellería de Emprego e Igualdade   | 105.882.187          |
| 323B-Formación profesional de ocupados   | 7.041.762            |
| Consellería de Emprego e Igualdade   | 7.041.762            |
| 324A-Mellora da organización e administración das relacións laborais e da prevención de riscos laborais            | 25.269.722           |
| Consellería de Emprego e Igualdade   | 17.382.735           |
| Consello Galego de Relacións Laborais  | 1.271.714            |
| Instituto Galego de Seguridade e Saúde Laboral   | 6.615.273            |
| 324B-Mellora dos sistemas de saúde e seguridade no traballo  | 755.520              |
| Vicepresidencia 1ª e Consellería de Presidencia, Xustiza e Turismo   | 755.520              |
| 324C-Promoción da economía social  | 35.027.787           |
| Consellería de Emprego e Igualdade   | 35.027.787           |
| <b>33-Cooperación exterior e ao desenvolvemento</b>  | <b>7.834.886</b>     |
| 331A-Cooperación exterior e ao desenvolvemento   | 7.834.886            |
| Vicepresidencia 1ª e Consellería de Presidencia, Xustiza e Turismo   | 7.834.886            |

### Distribución funcional e por programas do orzamento consolidado

|   |                      |
|---|----------------------|
| <b>4-Produción de bens públicos de carácter social</b>                    | <b>7.645.228.145</b> |
| <b>41-Sanidade</b>  | <b>4.584.078.658</b> |
| 411A-Dirección e servizos xerais de sanidade                              | 68.201.552           |
| Axencia Galega para a Xestión do Coñecemento en Saúde                     | 2.000                |
| Consellería de Sanidade   | 11.395.885           |
| Servizo Galego de Saúde   | 56.803.667           |
| 412A-Atención hospitalaria  | 2.973.480.648        |
| Axencia Galega de Sangue, Órganos e Tecidos                               | 25.785.925           |
| Servizo Galego de Saúde   | 2.947.694.723        |
| 412B-Atención primaria  | 1.389.097.336        |
| Servizo Galego de Saúde   | 1.389.097.336        |
| 413A-Protección e promoción da saúde pública                              | 90.797.690           |
| Consellería de Sanidade   | 76.730.216           |
| Servizo Galego de Saúde   | 14.067.474           |
| 414A-Formación de graduados e posgraduados                                | 62.501.432           |
| Axencia Galega para a Xestión do Coñecemento en Saúde                     | 730.523              |
| Servizo Galego de Saúde   | 61.770.909           |
| <b>42-Educación</b>   | <b>2.696.305.533</b> |
| 421A-Dirección e servizos xerais de educación                             | 108.160.597          |
| Axencia para a Modernización Tecnolóxica de Galicia                       | 39.667.010           |
| Consellería de Cultura, Educación e Universidade                          | 68.493.587           |
| 422A-Educación infantil, primaria e ESO                                   | 913.564.517          |
| Consellería de Cultura, Educación e Universidade                          | 913.564.517          |
| 422C-Ensinanzas universitarias  | 387.038.772          |
| Consellería de Cultura, Educación e Universidade                          | 387.038.772          |
| 422D-Educación especial   | 52.450.500           |
| Consellería de Cultura, Educación e Universidade                          | 52.450.500           |
| 422E-Ensinanzas artísticas  | 43.203.120           |
| Consellería de Cultura, Educación e Universidade                          | 43.203.120           |
| 422G-Ensinanzas especiais   | 19.956.432           |
| Consellería de Cultura, Educación e Universidade                          | 19.956.432           |
| 422I-Formación e perfeccionamento do profesorado                          | 2.645.125            |
| Consellería de Cultura, Educación e Universidade                          | 2.645.125            |
| 422K-Ensinanzas pesqueiras  | 9.518.057            |
| Consellería do Mar  | 9.518.057            |
| 422L-Capacitación e extensión agroforestal                                | 8.746.822            |
| Axencia Galega de Calidade Alimentaria                                    | 8.746.822            |
| 422M-Ensinanza secundaria, formación profesional e outras ensinanzas      | 904.766.221          |
| Consellería de Cultura, Educación e Universidade                          | 904.223.596          |
| Axencia Galega de Calidade Alimentaria                                    | 542.625              |
| 423A-Servizos e axudas complementarias da ensinanza                       | 212.507.083          |
| Consellería de Infraestruturas e Mobilidade                               | 70.197.879           |
| Consellería de Cultura, Educación e Universidade                          | 142.309.204          |
| 423B-Prevención do abandono escolar                                       | 33.748.287           |
| Consellería de Cultura, Educación e Universidade                          | 33.748.287           |
| <b>43-Cultura</b>   | <b>96.413.889</b>    |
| 431A-Dirección e servizos xerais de cultura                               | 9.145.285            |
| Consellería de Cultura, Educación e Universidade                          | 9.145.285            |
| 432A-Bibliotecas, arquivos, museos e equipamentos culturais               | 22.735.111           |
| Consellería de Cultura, Educación e Universidade                          | 22.735.111           |
| 432B-Fomento das actividades culturais                                    | 45.310.557           |
| Axencia Galega das Industrias Culturais                                   | 22.185.630           |
| Consellería de Cultura, Educación e Universidade                          | 23.124.927           |
| 433A-Protección e promoción do patrimonio histórico, artístico e cultural | 19.222.936           |
| Consellería de Cultura, Educación e Universidade                          | 19.222.936           |
| <b>44-Deportes</b>  | <b>32.489.463</b>    |
| 441A-Promoción da actividade deportiva                                    | 32.489.463           |
| Presidencia da Xunta de Galicia   | 32.489.463           |
| <b>45-Vivenda</b>   | <b>112.760.386</b>   |
| 451A-Fomento da rehabilitación e da calidade da vivenda                   | 71.783.852           |
| Instituto Galego da Vivenda e Solo  | 71.783.852           |
| 451B-Acceso á vivenda   | 40.976.534           |
| Instituto Galego da Vivenda e Solo  | 40.976.534           |
| <b>46-Outros servizos comunitarios e sociais</b>                          | <b>123.180.216</b>   |
| 461A-Cobertura informativa e apoio á comunicación social                  | 5.794.776            |
| Presidencia da Xunta de Galicia   | 5.794.776            |



---

**Distribución funcional e por programas do orzamento consolidado**

---

|                                 |             |
|---------------------------------|-------------|
| 461B-Radiodifusión e TVG        | 117.385.440 |
| Presidencia da Xunta de Galicia | 117.385.440 |

### Distribución funcional e por programas do orzamento consolidado

|   |                      |
|---|----------------------|
| <b>5-Produción de bens públicos de carácter económico</b>   | <b>1.168.386.988</b> |
| <b>51-Infraestruturas</b>   | <b>336.790.767</b>   |
| 511A-Dirección e servizos xerais de Territorio e Infraestruturas  | 13.193.826           |
| Consellería de Infraestruturas e Mobilidade   | 13.193.826           |
| 512A-Ordenación e inspección do transporte  | 44.110.877           |
| Consellería de Infraestruturas e Mobilidade   | 44.110.877           |
| 512B-Construción, conservación e explotación de estradas  | 257.671.616          |
| Axencia Galega de Infraestruturas   | 257.671.616          |
| 513A-Construción, conservación e explotación portuaria  | 10.351.448           |
| Consellería do Mar  | 10.351.448           |
| 514A-Infraestruturas pesqueiras   | 11.463.000           |
| Consellería do Mar  | 11.463.000           |
| <b>52-Ordenación do territorio</b>  | <b>16.474.877</b>    |
| 521A-Urbanismo  | 16.474.877           |
| Consellería de Medio Ambiente, Territorio e Vivenda   | 16.474.877           |
| <b>53-Promoción de solo para actividades económicas</b>   | <b>10.821.048</b>    |
| 531A-Promoción de solo para actividades económicas  | 10.821.048           |
| Instituto Galego da Vivenda e Solo  | 10.821.048           |
| <b>54-Actuacións ambientais</b>   | <b>219.728.835</b>   |
| 541A-Dirección e servizos xerais de medio ambiente  | 7.074.317            |
| Consellería de Medio Ambiente, Territorio e Vivenda   | 7.074.317            |
| 541B-Conservación da biodiversidade e posta en valor do medio natural   | 49.704.707           |
| Consellería de Medio Ambiente, Territorio e Vivenda   | 49.704.707           |
| 541C-Protección, control técnico-sanitario dos produtos do mar, mellora do medio natural mariño e salvamento marítimo | 29.675.813           |
| Consellería do Mar  | 25.815.159           |
| Instituto Tecnolóxico para o Control do Medio Mariño de Galicia   | 3.860.654            |
| 541D-Control ambiental e xestión de residuos  | 57.092.051           |
| Consellería de Medio Ambiente, Territorio e Vivenda   | 57.092.051           |
| 541E-Coñecemento do medio ambiente e fomento da sustentabilidade  | 8.877.505            |
| Consellería de Medio Ambiente, Territorio e Vivenda   | 3.280.609            |
| Instituto de Estudos do Territorio  | 5.596.896            |
| 542A-Planificación e xestión hidrolóxica  | 67.304.442           |
| Consellería de Infraestruturas e Mobilidade   | 67.304.442           |
| <b>55-Actuacións e valorización do medio rural</b>  | <b>169.798.833</b>   |
| 551A-Infraestruturas e equipamentos no medio rural  | 27.352.515           |
| Consellería do Medio Rural  | 27.352.515           |
| 551B-Accións preventivas e infraestrutura forestal  | 142.446.318          |
| Consellería do Medio Rural  | 142.446.318          |
| <b>56-Investigación, desenvolvemento e innovación</b>   | <b>266.529.479</b>   |
| 561A-Plan galego de investigación, desenvolvemento e innovación tecnolóxica   | 182.294.123          |
| Axencia Galega de Innovación  | 151.766.160          |
| Axencia Galega de Calidade Alimentaria  | 25.608.897           |
| Consellería do Mar  | 4.919.066            |
| 561B-Investigación universitaria  | 78.956.048           |
| Consellería de Cultura, Educación e Universidade  | 78.956.048           |
| 561C-Investigación sanitaria  | 5.279.308            |
| Axencia Galega para a Xestión do Coñecemento en Saúde   | 3.002.517            |
| Servizo Galego de Saúde   | 2.276.791            |
| <b>57-Sociedade da información e do coñecemento</b>   | <b>143.302.171</b>   |
| 571A-Fomento da sociedade da información e do coñecemento   | 143.302.171          |
| Axencia para a Modernización Tecnolóxica de Galicia   | 143.302.171          |
| <b>58-Información estatística básica</b>  | <b>4.940.978</b>     |
| 581A-Elaboración e difusión estatística   | 4.940.978            |
| Instituto Galego de Estatística   | 4.676.774            |
| Instituto Galego de Seguridade e Saúde Laboral  | 1.140                |
| Axencia Galega de Calidade Alimentaria  | 263.064              |

### Distribución funcional e por programas do orzamento consolidado

|  |                    |
|--|--------------------|
| <b>6-Regulación económica de carácter xeral</b>                        | <b>108.056.300</b> |
| <b>61-Actuacións económicas xerais</b>                                 | <b>30.393.815</b>  |
| 611A-Dirección e servizos xerais de facenda                            | 16.615.181         |
| Axencia para a Modernización Tecnolóxica de Galicia                    | 10.964.643         |
| Consellería de Facenda e Administración Pública                        | 4.612.134          |
| Consello Económico e Social de Galicia                                 | 1.038.404          |
| 612A-Planificación, elaboración de orzamentos e coordinación económica | 6.975.915          |
| Consellería de Facenda e Administración Pública                        | 6.975.915          |
| 613A-Ordenación, información e defensa do consumidor e da competencia  | 6.802.719          |
| Instituto Galego do Consumo e da Competencia                           | 6.802.719          |
| <b>62-Actividades financeiras</b>                                      | <b>77.662.485</b>  |
| 621A-Administración financeira, tributaria, patrimonial e de control   | 64.162.485         |
| Axencia Tributaria de Galicia  | 15.870.783         |
| Consellería de Facenda e Administración Pública                        | 10.325.679         |
| Axencia Galega de Infraestruturas                                      | 13.223.023         |
| Gastos de diversas consellarías  | 24.743.000         |
| 621B-Imprevistos e funcións non clasificadas                           | 13.500.000         |
| Gastos de diversas consellarías  | 13.500.000         |

### Distribución funcional e por programas do orzamento consolidado

|   |                      |
|---|----------------------|
| <b>7-Regulación económica de sectores produtivos e desenvolvemento empresarial</b>                                    | <b>1.005.561.396</b> |
| <b>71-Dinamización económica do medio rural</b>   | <b>402.458.645</b>   |
| 711A-Dirección e servizos xerais do medio rural   | 23.883.895           |
| Consellería do Medio Rural  | 23.883.895           |
| 712A-Fixación de poboación no medio rural   | 47.924.170           |
| Axencia Galega de Desenvolvemento Rural   | 47.203.270           |
| Gastos de diversas consellarías   | 720.900              |
| 712B-Modernización e diversificación do tecido produtivo rural  | 154.515.526          |
| Consellería do Medio Rural  | 97.763.886           |
| Fondo Galego de Garantía Agraria  | 56.751.640           |
| 712C-Fomento do asociacionismo agrario e divulgación da tecnoloxía agraria  | 1.275.310            |
| Consellería do Medio Rural  | 1.275.310            |
| 713B-Ordenación das producións forestais  | 90.574.350           |
| Consellería do Medio Rural  | 90.574.350           |
| 713C-Implantación de sistemas produtivos agrarios sustentables  | 7.303.856            |
| Consellería do Medio Rural  | 7.303.856            |
| 713D-Mellora da calidade na produción agroalimentaria   | 13.600.949           |
| Axencia Galega de Calidade Alimentaria  | 6.778.415            |
| Consellería do Medio Rural  | 6.822.534            |
| 713E-Benestar animal e sanidade vexetal   | 55.003.339           |
| Consellería do Medio Rural  | 55.003.339           |
| 713F-Regulación das producións agrarias e apoio á renda dos agricultores  | 8.377.250            |
| Fondo Galego de Garantía Agraria  | 8.377.250            |
| <b>72-Pesca</b>   | <b>128.248.309</b>   |
| 721A-Dirección e servizos xerais de políticas pesqueiras  | 10.942.274           |
| Consellería do Mar  | 10.942.274           |
| 722A-Promoción social e divulgación da tecnoloxía pesqueira   | 3.234.913            |
| Consellería do Mar  | 3.234.913            |
| 723A-Competitividade e mellora da calidade da produción pesqueira e da acuicultura                                    | 83.957.129           |
| Consellería do Mar  | 83.957.129           |
| 723B-Regulación das producións e dos mercados da pesca  | 13.735.684           |
| Consellería do Mar  | 13.735.684           |
| 723C-Desenvolvemento sostible das zoas de pesca   | 16.378.309           |
| Consellería do Mar  | 16.378.309           |
| <b>73-Industria, enerxía e minaría</b>  | <b>89.092.913</b>    |
| 731A-Dirección e servizos xerais de industria   | 8.734.296            |
| Vicepresidencia 2ª e Consellería de Economía, Empresa e Innovación  | 8.734.296            |
| 732A-Regulación e soporte da actividade industrial  | 16.245.405           |
| Vicepresidencia 2ª e Consellería de Economía, Empresa e Innovación  | 16.245.405           |
| 733A-Eficiencia enerxética e enerxías renovables  | 59.800.358           |
| Instituto Enerxético de Galicia   | 53.720.255           |
| Vicepresidencia 2ª e Consellería de Economía, Empresa e Innovación  | 6.080.103            |
| 734A-Fomento da minaría   | 4.312.854            |
| Vicepresidencia 2ª e Consellería de Economía, Empresa e Innovación  | 4.312.854            |
| <b>74-Desenvolvemento empresarial</b>   | <b>241.358.556</b>   |
| 741A-Apoio a modernización, internacionalización e mellora da competitividade, innovación e produtividade empresarial | 241.358.556          |
| Axencia Galega da Industria Forestal  | 16.877.310           |
| Instituto Galego de Promoción Económica   | 201.986.246          |
| Consellería do Medio Rural  | 22.495.000           |
| <b>75-Comercio</b>  | <b>18.375.611</b>    |
| 751A-Ordenación, regulación e promoción do comercio interior de Galicia   | 18.375.611           |
| Vicepresidencia 2ª e Consellería de Economía, Empresa e Innovación  | 18.375.611           |
| <b>76-Turismo</b>   | <b>126.027.362</b>   |
| 761A-Potenciación e promoción do turismo  | 126.027.362          |
| Axencia de Turismo de Galicia   | 126.027.362          |

### Distribución funcional e por programas do orzamento consolidado

|  |                    |
|--|--------------------|
| <b>8-Transferencias a entidades locais</b>                                     | <b>138.106.353</b> |
| <b>81-Transferencias a entidades locais</b>                                    | <b>138.106.353</b> |
| 811B-Transferencias a entidades locais por participación nos ingresos da C. A. | 135.713.928        |
| Transferencias a corporacións locais   | 135.713.928        |
| 811C-Outros soportes financeiros ás entidades locais                           | 2.392.425          |
| Gastos de diversas consellarías  | 2.392.425          |

### Distribución funcional e por programas do orzamento consolidado

|  |                      |
|--|----------------------|
| <b>9-Débeda pública</b>                                  | <b>1.326.565.439</b> |
| <b>91-Débeda pública</b>                                 | <b>1.326.565.439</b> |
| 911A-Amortización e gastos financeiros da débeda pública | 1.326.565.439        |
| Débeda pública da Comunidade Autónoma                    | 1.326.565.439        |

## A CONTA FINANCEIRA

O texto refundido da Lei de Réxime Financeiro e Orzamentario de Galicia, aprobado por Decreto legislativo 1/1999, do 7 de outubro, establece que os orzamentos xerais da comunidade autónoma teñen que presentarse e aprobarse en equilibrio, de forma que os créditos autorizados non superen os recursos previstos nos respectivos estados de ingresos.

Os pasos dados ata chegar a esa situación de equilibrio póñense de manifesto mediante a interrelación das grandes magnitudes orzamentarias analizadas na conta financeira, que a través de diversos saldos como son o aforo corrente, formación de capital, capacidade ou necesidade de financiamento e o endebedamento neto, facilitan unha información moi básica, pero ao mesmo tempo precisa, sobre o alcance e composición dos orzamentos.

No ano 2021 o aforo por operacións correntes alcanza os 845 millóns de euros motivado pola suba que experimentan os ingresos correntes nun 6,4%.

Os ingresos por operacións de capital con 1.388 millóns de euros tamén se incrementan respecto ao ano anterior motivado polo aumento das transferencias procedentes da Unión Europea, así como das transferencias finalistas procedentes do Estado. O gasto de capital dos capítulos VI e VII ascende a 2.554 millóns de euros, incrementándose nun 14,6% respecto aos orzamentos de 2021. Finánciase, en parte, cos ingresos por operacións de capital, polo que o saldo resultante determina unha formación de capital de 1.166,4 millóns de euros, que financiada co aforo por operacións correntes e xunto co fondo de continxencia, determina unha necesidade de financiamento de 366,9 millóns de euros, minorándose nun 33,5% respecto ao ano anterior.

A diferenza entre as atencións e os recursos, dentro das operacións financeiras, determinan igualmente unha necesidade de financiamento de 366,9 millóns de euros.

O endebedamento neto, obtido como diferenza entre os capítulos IX de ingresos e gastos alcanza os 492,6 millóns de euros. O destino do endebedamento é, por unha parte, o financiamento de activos financeiros, 125,7 millóns, e por outra, o resto de endebedamento neto que son os 366,9 millóns de euros.

| Conta Financeira                    |                  |                  |                 |              |
|-------------------------------------|------------------|------------------|-----------------|--------------|
| <b>Operacións Correntes</b>         | 2021 C           | 2022             | Var. 2022/2021C |              |
|                                     |                  |                  | Importe         | %            |
| <b>Ingresos</b>                     | <b>9.281.522</b> | <b>9.872.431</b> | <b>590.909</b>  | <b>6,4</b>   |
| Impostos directos                   | 2.747.988        | 2.843.932        | 95.944          | 3,5          |
| Impostos indirectos                 | 3.337.412        | 3.094.325        | -243.087        | -7,3         |
| Taxas, prezos e outros ingresos     | 171.582          | 173.358          | 1.777           | 1,0          |
| Transferencias correntes            | 3.017.544        | 3.737.917        | 720.373         | 23,9         |
| Ingresos patrimoniais               | 6.996            | 22.899           | 15.902          | 227,3        |
| <b>Gastos</b>                       | <b>8.602.537</b> | <b>9.027.485</b> | <b>424.948</b>  | <b>4,9</b>   |
| Gastos de persoal                   | 4.123.572        | 4.327.397        | 203.824         | 4,9          |
| Gastos en bens correntes e servizos | 1.854.132        | 1.983.876        | 129.744         | 7,0          |
| Gastos financeiros                  | 99.905           | 74.469           | -25.437         | -25,5        |
| Transferencias correntes            | 2.524.927        | 2.641.743        | 116.816         | 4,6          |
| <b>Aforro bruto</b>                 | <b>678.985</b>   | <b>844.946</b>   | <b>165.962</b>  | <b>24,4</b>  |
| <b>Operacións de Capital</b>        | 2021C            | 2022             | Var. 2022/2021C |              |
|                                     |                  |                  | Importe         | %            |
| <b>Ingresos</b>                     | <b>1.044.257</b> | <b>1.387.993</b> | <b>343.735</b>  | <b>32,9</b>  |
| Alleamento de investimentos reais   | 4.961            | 8.451            | 3.490           | 70,3         |
| Transferencias de capital           | 1.039.296        | 1.379.542        | 340.245         | 32,7         |
| <b>Gastos</b>                       | <b>2.229.905</b> | <b>2.554.461</b> | <b>324.556</b>  | <b>14,6</b>  |
| Investimentos reais                 | 1.307.339        | 1.441.946        | 134.607         | 10,3         |
| Transferencias de capital           | 922.567          | 1.112.516        | 189.949         | 20,6         |
| <b>Formación de Capital</b>         | <b>1.185.648</b> | <b>1.166.468</b> | <b>-19.180</b>  | <b>-1,6</b>  |
| Fondo de continxencia               | 45.417           | 45.417           | 0               | 0,0          |
| <b>Necesidade de Financiamento</b>  | <b>-552.080</b>  | <b>-366.939</b>  | <b>185.141</b>  | <b>-33,5</b> |
| <b>Operacións Financeiras</b>       | 2021C            | 2022             | Var. 2022/2021C |              |
|                                     |                  |                  | Importe         | %            |
| <b>Atencións</b>                    | <b>1.833.551</b> | <b>1.490.585</b> | <b>-342.966</b> | <b>-18,7</b> |
| Activos financeiros                 | 243.624          | 220.367          | -23.257         | -9,5         |
| Pasivos financeiros                 | 1.589.928        | 1.270.218        | -319.709        | -20,1        |
| <b>Recursos</b>                     | <b>2.385.632</b> | <b>1.857.524</b> | <b>-528.107</b> | <b>-22,1</b> |
| Activos financeiros                 | 25.110           | 94.684           | 69.574          | 277,1        |
| Endebamento bruto                   | 2.360.521        | 1.762.840        | -597.682        | -25,3        |
| <b>Necesidade de Financiamento</b>  | <b>-552.080</b>  | <b>-366.939</b>  | <b>185.141</b>  | <b>-33,5</b> |

| Endebedamento Neto        | 2021C          | 2022           | Var. 2022/2021C |              |
|---------------------------|----------------|----------------|-----------------|--------------|
|                           |                |                | Importe         | %            |
| Endebedamento bruto       | 2.360.521      | 1.762.840      | -597.682        | -25,3        |
| Amortizacións             | 1.589.928      | 1.270.218      | -319.709        | -20,1        |
| <b>Endebedamento Neto</b> | <b>770.594</b> | <b>492.622</b> | <b>-277.972</b> | <b>-36,1</b> |

| Destino Endebedamento Neto                     | 2021 C         | 2022           | Var. 2022/2021C |              |
|--|----------------|----------------|-----------------|--------------|
|  |                |                | Importe         | %            |
| Endebedamento que financia activos financeiros | 218.513        | 125.683        | -92.831         | -42,5        |
| Resto Endebedamento Neto                       | 552.080        | 366.939        | -185.141        | -33,5        |
| <b>Endebedamento Neto</b>                      | <b>770.594</b> | <b>492.622</b> | <b>-277.972</b> | <b>-36,1</b> |

| Operacións Financeiras                 | 2021C            | 2022             | Var. 2022/2021C |              |
|--|------------------|------------------|-----------------|--------------|
|  |                  |                  | Importe         | %            |
| <b>Atencións</b>                       | <b>1.833.551</b> | <b>1.490.585</b> | <b>-342.966</b> | <b>-18,7</b> |
| <b>Activos financeiros</b>             | <b>243.624</b>   | <b>220.367</b>   | <b>-23.257</b>  | <b>-9,5</b>  |
| Prestamos e avais a empresas IGAPE     | 129.050          | 94.666           | -34.384         | -26,6        |
| Activos financeiros Innovación         | 1.950            | 1.950            | 0               | 0,0          |
| Activos financeiros Medio Rural        | 4.500            | 7.000            |                 |              |
| Resto Activos financeiros              | 108.124          | 116.752          | 8.628           | 8,0          |
| <b>Pasivos financeiros</b>             | <b>1.589.928</b> | <b>1.270.218</b> | <b>-319.709</b> | <b>-20,1</b> |
| Amortización débeda IGAPE              | 3.160            | 3.160            | 0               | 0,0          |
| Amortización subvencións reintegrables | 14.483           | 14.493           | 9               | 0,1          |
| Amortización débeda financeira         | 1.572.284        | 1.252.565        | -319.719        | -20,3        |
| <b>Recursos</b>                        | <b>2.385.632</b> | <b>1.857.524</b> | <b>-528.107</b> | <b>-22,1</b> |
| <b>Activos financeiros</b>             | <b>25.110</b>    | <b>94.684</b>    | <b>69.574</b>   | <b>277,1</b> |
| Reintegro empresas préstamos IGAPE     | 18.208           | 12.052           | -6.156          | -33,8        |
| Reintegro subvencións reintegrables    | 1.611            | 1.624            | 13              | 0,8          |
| Fondos financeiros IGAPE               | 4.000            | 80.000           |                 |              |
| Outros ingresos de activos financeiros | 1.292            | 1.008            | -283            | -21,9        |
| <b>Endebedamento bruto</b>             | <b>2.360.521</b> | <b>1.762.840</b> | <b>-597.682</b> | <b>-25,3</b> |
| Débeda financeira da C. Autónoma       | 2.360.521        | 1.762.840        | -597.682        | -25,3        |
| <b>Necesidade de Financiamento</b>     | <b>-552.080</b>  | <b>-366.939</b>  | <b>185.141</b>  | <b>-33,5</b> |