

LEI

Estado de Ingresos e Gastos
dos Organismos Autónomos
e Axencias I



ESTADO DE INGRESOS E GASTOS DOS ORGANISMOS AUTÓNOMOS E AXENCIAS (I)

CONTIDO


I.	ORGANISMOS AUTÓNOMOS	9
I.1.	ACADEMIA GALEGA DE SEGURIDADE PÚBLICA	11
I.2.	INSTITUTO DE ESTUDOS DO TERRITORIO	47
I.3.	INSTITUTO GALEGO DA VIVENDA E SOLO	83
I.4.	INSTITUTO GALEGO DE ESTATÍSTICA	131
I.5.	ESCOLA GALEGA DE ADMINISTRACIÓN PÚBLICA	167
I.6.	INSTITUTO GALEGO DO CONSUMO E DA COMPETENCIA	203
I.7.	SERVIZO GALEGO DE SAUDE	241
I.8.	INSTITUTO GALEGO DE SEGURIDADE E SAÚDE LABORAL	304
I.9.	FONDO GALEGO DE GARANTÍA AGRARIA	342
II.	ENTIDADES PÚBLICAS INSTRUMENTAIS DE CONSULTA OU ASESORAMENTO	380
II.1.	CONSELLO ECONÓMICO E SOCIAL	382
II.2.	CONSELLO GALEGO DE RELACIÓNS LABORAIS	416




**ESTADO DE INGRESOS E GASTOS DOS
ORGANISMOS AUTÓNOMOS**



ORGANISMOS AUTÓNOMOS



ACADEMIA GALEGA DE SEGURIDADE PÚBLICA



ESTADO DE INGRESOS

ORZAMENTOS DA COMUNIDADE AUTÓNOMA GALEGA. ANO 2024

OPERACIONES CORRENTES

CAPÍTULO	ARTIGO	CONCEPTO	SUBCONCEPTO	PARTIDA	EXPLICACIÓN DO INGRESO	TOTAL CONCEPTOS	TOTAL ARTIGOS E CAPÍTULOS
3					TAXAS, PREZOS E OUTROS INGRESOS		
	0				TAXAS ADMINISTRATIVAS		
		1			TAXAS POR SERVIZOS ADMINISTRATIVOS		
			04		OUTRAS TAXAS POR SERVIZOS ADMINISTRATIVOS 70.500		
						70.500	70.500
							=====
					TOTAL CAPÍTULO 3		70.500

ORZAMENTOS DA COMUNIDADE AUTÓNOMA GALEGA. ANO 2024

OPERACIONES CORRENTES

CAPÍTULO	ARTIGO	CONCEPTO	SUBCONCEPTO	PARTIDA	EXPLICACIÓN DO INGRESO	TOTAL CONCEPTOS	TOTAL ARTIGOS E CAPÍTULOS
5					INGRESOS PATRIMONIAIS		
	2				XUROS DE DEPÓSITOS		
		0			XUROS DE CONTAS BANCARIAS		
			00		DE CONTAS CORRENTES	2.000	
						2.000	2.000
5					PRODUTOS DE CONCESIÓNS E APROVEITAMENTOS ESPECIAIS		
	0				DE CONCESIÓNS ADMINISTRATIVAS	3.300	
						3.300	3.300
							=====
					TOTAL CAPÍTULO 5		5.300

ORZAMENTOS DA COMUNIDADE AUTÓNOMA GALEGA. ANO 2024

OPERACIONES DE CAPITAL

CAPÍTULO	ARTIGO	CONCEPTO	SUBCONCEPTO	PARTIDA	EXPLICACIÓN DO INGRESO	TOTAL CONCEPTOS	TOTAL ARTIGOS E CAPÍTULOS
7					TRANSFERENCIAS DE CAPITAL		
	1				DA ADMINISTRACIÓN XERAL DA COMUNIDADE AUTÓNOMA		
		0			DA ADMINISTRACIÓN XERAL DA COMUNIDADE AUTÓNOMA		
			00		FONDOS PROPIOS	228.038	
						228.038	228.038
							=====
					TOTAL CAPÍTULO 7		228.038
					TOTAL INGRESOS		3.625.592

ORZAMENTOS DA COMUNIDADE AUTÓNOMA GALEGA. ANO 2024

Resumo por Artigos de Operacións de Ingresos

CAPÍTULO	ARTIGOS	EXPLICACIÓN DO INGRESO	TOTAL
3		TAXAS, PREZOS E OUTROS INGRESOS	
	0	TAXAS ADMINISTRATIVAS	70.500
			70.500
4		TRANSFERENCIAS CORRENTES	
	1	DA ADMINISTRACIÓN XERAL DA COMUNIDADE AUTÓNOMA	3.321.754
			3.321.754
5		INGRESOS PATRIMONIAIS	
	2	XUROS DE DEPÓSITOS	2.000
	5	PRODUTOS DE CONCESIÓN E APROVEITAMENTOS ESPECIAIS	3.300
			5.300
7		TRANSFERENCIAS DE CAPITAL	
	1	DA ADMINISTRACIÓN XERAL DA COMUNIDADE AUTÓNOMA	228.038
			228.038
		TOTAL	3.625.592



RESUMO XERAL DE GASTOS

ORZAMENTOS DA COMUNIDADE AUTÓNOMA GALEGA. ANO 2024

RESUMO XERAL POR SERVIZOS E CAPÍTULO

ORGANISMO - 05 ACADEMIA GALEGA DE SEGURIDADE PÚBLICA

	CAPÍTULOS E ARTIGOS	SERVIZOS	81		TOTAL
1-	GASTOS DE PERSOAL				
12	- FUNCIONARIOS		782.495	0	782.495
13	- LABORAIS		74.051	0	74.051
16	- COTAS, PRESTACIÓNS E GASTOS SOCIAIS A CARGO DO EMPREGADOR		219.478	0	219.478
18	- FONDO RETRIBUTIVO		21.530	0	21.530
	TOTAL CAPÍTULO 1		1.097.554	0	1.097.554
2-	GASTOS EN BENS CORRENTES E SERVIZOS				
21	- REPARACIÓNS, MANTEMENTO E CONSERVACIÓN		27.050	0	27.050
22	- MATERIAL, SUBMINISTRACIÓNS E OUTROS		2.271.050	0	2.271.050
23	- INDEMNIZACIÓNS POR RAZÓNS DO SERVIZO		1.900	0	1.900
	TOTAL CAPÍTULO 2		2.300.000	0	2.300.000
6-	INVESTIMENTOS REAIS				
62	- INVESTIMENTO NOVO ASOCIADO AO FUNCIONAMENTO OPERATIVO DOS		207.000	0	207.000
63	- INVESTIMENTO DE REPOSICIÓ		3.038	0	3.038
64	- GASTOS EN INVESTIMENTOS DE CARACTER INMATERIAL		18.000	0	18.000
	TOTAL CAPÍTULO 6		228.038	0	228.038
	TOTAL XERAL		3.625.592	0	3.625.592

RESUMO XERAL POR SERVIZOS E PROGRAMAS

ORGANISMO - 05 ACADEMIA GALEGA DE SEGURIDADE PÚBLICA

	PROGRAMAS	SERVIZOS	81		TOTAL
212A	- PROTECCIÓN CIVIL E SEGURIDADE DA COMUNIDADE AUTÓNOMA		3.625.592	0	3.625.592
			-----		-----
			3.625.592	0	3.625.592



ESTADO DE GASTOS



**VICEPRESIDENCIA 1ª E CONSELLERÍA DE PRESIDENCIA,
XUSTIZA E DEPORTES**



**05 VICEPRESIDENCIA 1ª E CONSELLERÍA DE PRESIDENCIA,
XUSTIZA E DEPORTES
81 ACADEMIA GALEGA DE SEGURIDADE PÚBLICA**

ORZAMENTOS DA COMUNIDADE AUTÓNOMA GALEGA. ANO 2024

SECCIÓN	-	05	VICEPRESIDENCIA 1ª E CONSELLERÍA DE PRESIDENCIA, XUSTIZA E DEPORTES
SERVIZO	-	81	ACADEMIA GALEGA DE SEGURIDADE PÚBLICA
PROGRAMA	-	212A	PROTECCIÓN CIVIL E SEGURIDADE DA COMUNIDADE AUTÓNOMA

CAPÍTULO	ARTIGO	CONCEPTO	SUBCONCEPTO	EXPLICACIÓN DO GASTO	TOTAL CONCEPTOS	TOTAL ARTIGOS E CAPITULOS
1				GASTOS DE PERSOAL		
	2			FUNCIONARIOS		
		0		RETRIBUCIÓNS BÁSICAS		
		00		SOLDOS SUBGRUPO A1	133.292	
		01		SOLDOS SUBGRUPO A2	65.523	
		02		SOLDOS SUBGRUPO C1	12.460	
		03		SOLDOS SUBGRUPO C2	72.924	
		04		SOLDOS AGRUPACIÓNS PROFESIONAIS	18.974	
		05		TRIENIOS	42.022	
					345.195	
	1			RETRIBUCIÓNS COMPLEMENTARIAS		
		00		COMPLEMENTO DE DESTINO	147.702	
		01		COMPLEMENTO ESPECÍFICO	245.841	
		08		IPC GALEGO	2.794	
		43		COMPLEMENTO DE CARREIRA	40.963	
					437.300	782.495
	3			LABORAIS		
		0		LABORAL FIXO		
		00		RETRIBUCIÓNS BÁSICAS	20.276	
		01		OUTRAS REMUNERACIÓNS	14.945	
		05		TRIENIOS	4.035	
		08		IPC GALEGO	148	
		43		COMPLEMENTO DE CARREIRA PERSOAL LABORAL NON FUNCIONARIZADO	2.433	
					41.837	
	3			LABORAL TEMPORAL INDEFINIDO		
		00		RETRIBUCIÓNS BÁSICAS	25.183	
		01		OUTRAS REMUNERACIÓNS	3.178	
		05		TRIENIOS	3.732	
		08		IPC GALEGO	121	
					32.214	74.051
	6			COTAS, PRESTACIÓNS E GASTOS SOCIAIS A CARGO DO EMPREGADOR		
		0		COTAS SOCIAIS		
		00		SEGURIDADE SOCIAL	210.266	
				S U M A E S E G U E		210.266

ORZAMENTOS DA COMUNIDADE AUTÓNOMA GALEGA. ANO 2024

SECCIÓN	- 05	VICEPRESIDENCIA 1ª E CONSELLERÍA DE PRESIDENCIA, XUSTIZA E DEPORTES
SERVIZO	- 81	ACADEMIA GALEGA DE SEGURIDADE PÚBLICA
PROGRAMA	- 212A	PROTECCIÓN CIVIL E SEGURIDADE DA COMUNIDADE AUTÓNOMA

CAPÍTULO	ARTIGO	CONCEPTO	SUBCONCEPTO	EXPLICACIÓN DO GASTO	TOTAL CONCEPTOS	TOTAL ARTIGOS E CAPITULOS
1	6	0		SUMAS ANTERIORES		210.266
		33		SEGURIDADE SOCIAL DO PERSOAL LABORAL TEMPORAL INDEFINIDO	9.212	
						219.478
	8			FONDO RETRIBUTIVO		
		0		FONDO RETRIBUTIVO	21.530	
						21.530
						=====
				TOTAL CAPÍTULO 1		1.097.554
2				GASTOS EN BENS CORRENTES E SERVIZOS		
	1			REPARACIÓNS, MANTEMENTO E CONSERVACIÓN		
		2		EDIFICIOS E OUTRAS CONSTRUCIÓNS	4.500	
						4.500
		3		MAQUINARIA, INSTALACIÓNS E UTENSILIOS	20.500	
						20.500
		4		MATERIAL DE TRANSPORTE	300	
						300
		5		MOBILIARIO E UTENSILIOS	1.750	
						1.750
	2			MATERIAL, SUBMINISTRACIÓNS E OUTROS		27.050
		0		MATERIAL DE OFICINA		
		00		ORDINARIO NON INVENTARIABLE	2.950	
		01		PRENSA, REVISTAS, LIBROS E OUTRAS PUBLICACIÓNS	1.450	
		02		MATERIAL INFORMÁTICO NON INVENTARIABLE	450	
						4.850
		1		SUBMINISTRACIÓNS		
		00		ENERXÍA ELÉCTRICA	150.353	
		03		COMBUSTIBLES	44.867	
		06		PRODUCTOS FARMACÉUTICOS E MATERIAL SANITARIO	100	
		99		OUTRAS SUBMINISTRACIÓNS	3.000	
						198.320
		2		COMUNICACIÓNS		
		00		TELEFÓNICAS	4.000	
		01		POSTAIS	6.090	
				SUMA E SEGUE		213.260

ORZAMENTOS DA COMUNIDADE AUTÓNOMA GALEGA. ANO 2024

SECCIÓN	-	05	VICEPRESIDENCIA 1ª E CONSELLERÍA DE PRESIDENCIA, XUSTIZA E DEPORTES
SERVIZO	-	81	ACADEMIA GALEGA DE SEGURIDADE PÚBLICA
PROGRAMA	-	212A	PROTECCIÓN CIVIL E SEGURIDADE DA COMUNIDADE AUTÓNOMA

CAPÍTULO	ARTIGO	CONCEPTO	SUBCONCEPTO	EXPLICACIÓN DO GASTO	TOTAL CONCEPTOS	TOTAL ARTIGOS E CAPITULOS
2	2	2		SUMAS ANTERIORES		213.260
			02	TELEGRÁFICAS	50	
						10.140
		4		PRIMAS DE SEGUROS	8.670	
						8.670
		5		TRIBUTOS	400	
						400
		6		GASTOS DIVERSOS		
			13	GASTOS DE FUNCIONAMENTO DE TRIBUNAIS DE OPOSICIÓN E DE PROBAS SELECTIVAS	42.870	
			17	CURSOS DE FORMACIÓN	1.654.516	
			99	OUTROS	2.900	
						1.700.286
		7		TRABALLOS REALIZADOS POR OUTRAS EMPRESAS		
			00	LIMPEZA E ASEO	110.000	
			01	SEGURANZA	236.484	
			99	OUTROS	1.900	
						348.384
						2.271.050
	3			INDEMNIZACIÓNS POR RAZÓNS DO SERVIZO		
		0		AXUDAS DE CUSTO	950	
						950
		1		LOCOMOCIÓN	475	
						475
		3		OUTRAS INDEMNIZACIÓNS	475	
						475
						1.900
						=====
				TOTAL CAPÍTULO 2		2.300.000
6				INVESTIMENTOS REAIS		
	2			INVESTIMENTO NOVO ASOCIADO AO FUNCIONAMENTO OPERATIVO DOS SERVIZOS		
		2		EDIFICIOS E OUTRAS CONSTRUCCIÓNS		
			0	EDIFICIOS E OUTRAS CONSTRUCCIONS	200.000	
						200.000
				SUMA E SEGUE		200.000

ORZAMENTOS DA COMUNIDADE AUTÓNOMA GALEGA. ANO 2024

SECCIÓN	-	05	VICEPRESIDENCIA 1ª E CONSELLERÍA DE PRESIDENCIA, XUSTIZA E DEPORTES
SERVIZO	-	81	ACADEMIA GALEGA DE SEGURIDADE PÚBLICA
PROGRAMA	-	212A	PROTECCIÓN CIVIL E SEGURIDADE DA COMUNIDADE AUTÓNOMA

CAPÍTULO	ARTIGO	CONCEPTO	SUBCONCEPTO	EXPLICACIÓN DO GASTO	TOTAL CONCEPTOS	TOTAL ARTIGOS E CAPITULOS
6	2			S U M A S A N T E R I O R E S		200.000
		3		MAQUINARIA, INSTALACIÓNS E UTENSILIOS		
		0		INVESTIMENTO NOVO ASOCIADO AO FUNCIONAMENTO OPERATIVO DOS SERVIZOS. MAQUINARIA, INSTALACIÓNS E UTENSILIOS	5.000	
					5.000	
		5		MOBILIARIO E UTENSILIOS		
		0		MOBILIARIO E UTENSILIOS	2.000	
					2.000	207.000
		3		INVESTIMENTO DE REPOSICIÓNS ASOCIADO AO FUNCIONAMENTO OPERATIVO DOS SERVICIOS		
		2		EDIFICIOS E OUTRAS CONSTRUCIÓNS		
		0		EDIFICIOS E OUTRAS CONSTRUCIÓNS	3.038	
					3.038	3.038
		4		GASTOS EN INVESTIMENTOS DE CARACTER INMATERIAL		
		0		GASTOS EN INVESTIMENTOS DE CARACTER INMATERIAL		
		02		GASTOS PROMOCION E DIFUSION	18.000	
					18.000	18.000
						=====
				T O T A L C A P Í T U L O 6		228.038
				T O T A L P R O G R A M A 212A		3.625.592
				T O T A L S E R V I Z O 81		3.625.592
				T O T A L S E C C I Ó N 05		3.625.592

ORZAMENTOS DA COMUNIDADE AUTÓNOMA GALEGA. ANO 2024

VICEPRESIDENCIA 1ª E CONSELLERÍA DE PRESIDENCIA, XUSTIZA E DEPORTES

RESUMO POR ARTIGOS DE OPERACIONS DE GASTOS

CAPI-TULO	ARTIGO	EXPLICACION DO GASTO	TOTAL
1		GASTOS DE PERSOAL	
	2	FUNCIONARIOS	782.495
	3	LABORAIS	74.051
	6	COTAS, PRESTACIÓNS E GASTOS SOCIAIS A CARGO DO EMPREGADOR	219.478
	8	FONDO RETRIBUTIVO	21.530
			1.097.554
2		GASTOS EN BENS CORRENTES E SERVIZOS	
	1	REPARACIÓNS, MANTEMENTO E CONSERVACIÓN	27.050
	2	MATERIAL, SUBMINISTRACIÓNS E OUTROS	2.271.050
	3	INDEMNIZACIÓNS POR RAZÓNS DO SERVIZO	1.900
			2.300.000
6		INVESTIMENTOS REAIS	
	2	INVESTIMENTO NOVO ASOCIADO AO FUNCIONAMENTO OPERATIVO DOS SERVIZOS	207.000
	3	INVESTIMENTO DE REPOSICIÓNS ASOCIADO AO FUNCIONAMENTO OPERATIVO DOS SERVIZOS	3.038
	4	GASTOS EN INVESTIMENTOS DE CARACTER INMATERIAL	18.000
			228.038
		T O T A L	3.625.592

ORZAMENTOS DA COMUNIDADE AUTÓNOMA GALEGA. ANO 2024

TOTAL XERAL

RESUMO POR ARTIGOS DE OPERACIONES DE GASTOS

CAPI-TULO	ARTIGO	EXPLICACION DO GASTO	TOTAL
1		GASTOS DE PERSOAL	
	2	FUNCIONARIOS	782.495
	3	LABORAIS	74.051
	6	COTAS, PRESTACIÓNS E GASTOS SOCIAIS A CARGO DO EMPREGADOR	219.478
	8	FONDO RETRIBUTIVO	21.530
			1.097.554
2		GASTOS EN BENS CORRENTES E SERVIZOS	
	1	REPARACIÓNS, MANTEMENTO E CONSERVACIÓN	27.050
	2	MATERIAL, SUBMINISTRACIÓNS E OUTROS	2.271.050
	3	INDEMNIZACIÓNS POR RAZÓNS DO SERVIZO	1.900
			2.300.000
6		INVESTIMENTOS REAIS	
	2	INVESTIMENTO NOVO ASOCIADO AO FUNCIONAMENTO OPERATIVO DOS SERVIZOS	207.000
	3	INVESTIMENTO DE REPOSICIÓNS ASOCIADO AO FUNCIONAMENTO OPERATIVO DOS SERVIZOS	3.038
	4	GASTOS EN INVESTIMENTOS DE CARACTER INMATERIAL	18.000
			228.038
		T O T A L	3.625.592



INSTITUTO DE ESTUDOS DO TERRITORIO



ESTADO DE INGRESOS

ORZAMENTOS DA COMUNIDADE AUTÓNOMA GALEGA. ANO 2024

OPERACIONES CORRENTES

CAPÍTULO	ARTIGO	CONCEPTO	SUBCONCEPTO	PARTIDA	EXPLICACIÓN DO INGRESO	TOTAL CONCEPTOS	TOTAL ARTIGOS E CAPÍTULOS
3					TAXAS, PREZOS E OUTROS INGRESOS		
	0				TAXAS ADMINISTRATIVAS		
		1			TAXAS POR SERVIZOS ADMINISTRATIVOS		
			04		OUTRAS TAXAS POR SERVIZOS ADMINISTRATIVOS 250		
						250	250
	1				PREZOS		
		2			PREZOS PRIVADOS 1.000		
						1.000	1.000
							=====
					TOTAL CAPÍTULO 3		1.250

ORZAMENTOS DA COMUNIDADE AUTÓNOMA GALEGA. ANO 2024

OPERACIONES CORRENTES

CAPÍTULO	ARTIGO	CONCEPTO	SUBCONCEPTO	PARTIDA	EXPLICACIÓN DO INGRESO	TOTAL CONCEPTOS	TOTAL ARTIGOS E CAPÍTULOS
4					TRANSFERENCIAS CORRENTES		
	1				DA ADMINISTRACIÓN XERAL DA COMUNIDADE AUTÓNOMA		
		0			DA ADMINISTRACIÓN XERAL DA COMUNIDADE AUTÓNOMA		
			00		FONDOS PROPIOS 2.586.557		
			22		INTERREG EUROPA 2014-2020 33.072		
						2.619.629	2.619.629
							=====
					TOTAL CAPÍTULO 4		2.619.629

ORZAMENTOS DA COMUNIDADE AUTÓNOMA GALEGA. ANO 2024

OPERACIONES CORRENTES

CAPÍTULO	ARTIGO	CONCEPTO	SUBCONCEPTO	PARTIDA	EXPLICACIÓN DO INGRESO	TOTAL CONCEPTOS	TOTAL ARTIGOS E CAPÍTULOS
5					INGRESOS PATRIMONIAIS		
	2				XUROS DE DEPÓSITOS		
		0			XUROS DE CONTAS BANCARIAS		
			00		DE CONTAS CORRENTES	3.300	
						3.300	3.300
							=====
					TOTAL CAPÍTULO 5		3.300

ORZAMENTOS DA COMUNIDADE AUTÓNOMA GALEGA. ANO 2024

Resumo por Artigos de Operacións de Ingresos

CAPÍTULO	ARTIGOS	EXPLICACIÓN DO INGRESO	TOTAL
3		TAXAS, PREZOS E OUTROS INGRESOS	
	0	TAXAS ADMINISTRATIVAS	250
	1	PREZOS	1.000
			1.250
4		TRANSFERENCIAS CORRENTES	
	1	DA ADMINISTRACIÓN XERAL DA COMUNIDADE AUTÓNOMA	2.619.629
			2.619.629
5		INGRESOS PATRIMONIAIS	
	2	XUROS DE DEPÓSITOS	3.300
			3.300
7		TRANSFERENCIAS DE CAPITAL	
	1	DA ADMINISTRACIÓN XERAL DA COMUNIDADE AUTÓNOMA	3.033.698
			3.033.698
		TOTAL	5.657.877



RESUMO XERAL DE GASTOS

RESUMO XERAL POR SERVIZOS E CAPÍTULOS

ORGANISMO - 06 INSTITUTO DE ESTUDOS DO TERRITORIO

	CAPÍTULOS E ARTIGOS	SERVIZOS	80		TOTAL
1-	GASTOS DE PERSOAL				
10	- ALTOS CARGOS E DELEGADOS		57.730	0	57.730
12	- FUNCIONARIOS		1.197.236	0	1.197.236
13	- LABORAIS		706.791	0	706.791
16	- COTAS, PRESTACIÓNS E GASTOS SOCIAIS A CARGO DO EMPREGADOR		504.982	0	504.982
18	- FONDO RETRIBUTIVO		49.344	0	49.344
	TOTAL CAPÍTULO 1		2.516.083	0	2.516.083
2-	GASTOS EN BENS CORRENTES E SERVIZOS				
22	- MATERIAL, SUBMINISTRACIÓNS E OUTROS		56.305	0	56.305
23	- INDEMNIZACIÓNS POR RAZÓNS DO SERVIZO		13.816	0	13.816
	TOTAL CAPÍTULO 2		70.121	0	70.121
4-	TRANSFERENCIAS CORRENTES				
44	- A SOCIEDADES PÚBLICAS E OUTROS ENTES PÚBLICOS DA		37.975	0	37.975
	TOTAL CAPÍTULO 4		37.975	0	37.975
6-	INVESTIMENTOS REAIS				
62	- INVESTIMENTO NOVO ASOCIADO AO FUNCIONAMENTO OPERATIVO DOS		4.347	0	4.347
64	- GASTOS EN INVESTIMENTOS DE CARACTER INMATERIAL		1.029.351	0	1.029.351
	TOTAL CAPÍTULO 6		1.033.698	0	1.033.698
7-	TRANSFERENCIAS DE CAPITAL				
76	- A CORPORACIÓNS LOCAIS		1.000.000	0	1.000.000
78	- A FAMILIAS E INSTITUCIÓNS SEN FINS DE LUCRO		1.000.000	0	1.000.000
	TOTAL CAPÍTULO 7		2.000.000	0	2.000.000
	TOTAL XERAL		5.657.877	0	5.657.877



ESTADO DE GASTOS



**VICEPRESIDENCIA 2ª E CONSELLERÍA DE MEDIO AMBIENTE,
TERRITORIO E VIVENDA**



**06 VICEPRESIDENCIA 2ª E CONSELLERÍA DE MEDIO
AMBIENTE, TERRITORIO E VIVENDA
80 INSTITUTO DE ESTUDOS DO TERRITORIO**

ORZAMENTOS DA COMUNIDADE AUTÓNOMA GALEGA. ANO 2024

SECCIÓN	-	06	VICEPRESIDENCIA 2ª E CONSELLERÍA DE MEDIO AMBIENTE, TERRITORIO E VIVENDA
SERVIZO	-	80	INSTITUTO DE ESTUDOS DO TERRITORIO
PROGRAMA	-	541E	COÑECEMENTO DO MEDIO AMBIENTE E FOMENTO DA SUSTENTABILIDADE

CAPÍTULO	ARTIGO	CONCEPTO	SUBCONCEPTO	EXPLICACIÓN DO GASTO	TOTAL CONCEPTOS	TOTAL ARTIGOS E CAPITULOS
1				GASTOS DE PERSOAL		
	0			ALTOS CARGOS E DELEGADOS		
		0		RETRIBUCIÓNS BÁSICAS E OUTRAS REMUNERACIÓNS DE ALTOS CARGOSE DELEGADOS		
			00	RETRIBUCIÓNS BÁSICAS	57.512	
			08	IPC GALEGO	218	
					57.730	57.730
2				FUNCIONARIOS		
	0			RETRIBUCIÓNS BÁSICAS		
		00		SOLDOS SUBGRUPO A1	442.003	
		01		SOLDOS SUBGRUPO A2	79.728	
		02		SOLDOS SUBGRUPO C1	62.198	
		03		SOLDOS SUBGRUPO C2	10.598	
		05		TRIENIOS	42.483	
					637.010	
	1			RETRIBUCIÓNS COMPLEMENTARIAS		
		00		COMPLEMENTO DE DESTINO	252.848	
		01		COMPLEMENTO ESPECÍFICO	217.061	
		02		OUTROS COMPLEMENTOS	2.881	
		08		IPC GALEGO	4.752	
		43		COMPLEMENTO DE CARREIRA	82.684	
					560.226	1.197.236
3				LABORAIS		
	0			LABORAL FIXO		
		00		RETRIBUCIÓNS BÁSICAS	132.483	
		01		OUTRAS REMUNERACIÓNS	18.933	
		05		TRIENIOS	79.276	
		08		IPC GALEGO	873	
		43		COMPLEMENTO DE CARREIRA PERSOAL LABORAL NON FUNCIONARIZADO	52.329	
					283.894	
	3			LABORAL TEMPORAL INDEFINIDO		
		00		RETRIBUCIÓNS BÁSICAS	338.040	
		01		OUTRAS REMUNERACIÓNS	42.039	
				S U M A E S E G U E		663.973

ORZAMENTOS DA COMUNIDADE AUTÓNOMA GALEGA. ANO 2024

SECCIÓN	-	06	VICEPRESIDENCIA 2ª E CONSELLERÍA DE MEDIO AMBIENTE, TERRITORIO E VIVENDA
SERVIZO	-	80	INSTITUTO DE ESTUDOS DO TERRITORIO
PROGRAMA	-	541E	COÑECEMENTO DO MEDIO AMBIENTE E FOMENTO DA SUSTENTABILIDADE

CAPÍTULO	ARTIGO	CONCEPTO	SUBCONCEPTO	EXPLICACIÓN DO GASTO	TOTAL CONCEPTOS	TOTAL ARTIGOS E CAPITULOS
1	3	3		S U M A S A N T E R I O R E S		663.973
		05		TRIENIOS	41.224	
		08		IPC GALEGO	1.594	
					422.897	706.791
6				COTAS, PRESTACIÓNS E GASTOS SOCIAIS A CARGO DO EMPREGADOR		
		0		COTAS SOCIAIS		
		00		SEGURIDADE SOCIAL	382.491	
		33		SEGURIDADE SOCIAL DO PERSOAL LABORAL TEMPORAL INDEFINIDO	122.491	
					504.982	504.982
	8			FONDO RETRIBUTIVO		
		0		FONDO RETRIBUTIVO	49.344	
					49.344	49.344
						=====
				T O T A L C A P Í T U L O 1		2.516.083
2				GASTOS EN BENS CORRENTES E SERVIZOS		
	2			MATERIAL, SUBMINISTRACIÓNS E OUTROS		
		0		MATERIAL DE OFICINA		
		00		ORDINARIO NON INVENTARIABLE	23.670	
		02		MATERIAL INFORMÁTICO NON INVENTARIABLE	8.000	
					31.670	
	2			COMUNICACIÓNS		
		00		TELEFÓNICAS	10.000	
		01		POSTAIS	4.600	
					14.600	
	6			GASTOS DIVERSOS		
		06		REUNIÓNS, CONFERENCIAS E CURSOS	3.000	
		99		OUTROS	7.035	
					10.035	56.305
	3			INDEMNIZACIÓNS POR RAZÓNS DO SERVIZO		
		0		AXUDAS DE CUSTO	5.000	
					5.000	
	1			LOCOMOCIÓN	8.816	
					8.816	13.816
						=====
				T O T A L C A P Í T U L O 2		70.121

ORZAMENTOS DA COMUNIDADE AUTÓNOMA GALEGA. ANO 2024

SECCIÓN	-	06	VICEPRESIDENCIA 2ª E CONSELLERÍA DE MEDIO AMBIENTE, TERRITORIO E VIVENDA
SERVIZO	-	80	INSTITUTO DE ESTUDOS DO TERRITORIO
PROGRAMA	-	541E	COÑECEMENTO DO MEDIO AMBIENTE E FOMENTO DA SUSTENTABILIDADE

CAPÍTULO	ARTIGO	CONCEPTO	SUBCONCEPTO	EXPLICACIÓN DO GASTO	TOTAL CONCEPTOS	TOTAL ARTIGOS E CAPITULOS
4				TRANSFERENCIAS CORRENTES		
	4			A SOCIEDADES PÚBLICAS E OUTROS ENTES PÚBLICOS DA COMUNIDADEAUTÓNOMA		
		2		A CONSORCIOS PARTICIPADOS MAIORITARIAMENTE POLA COMUNIDADE AUTÓNOMA		
			02	CENTRO EXTENSIÓN UNIVERSITARIA E DIVULGACIÓN AMBIENTAL DE GALICIA	37.975	
					37.975	37.975
						=====
				TOTAL CAPÍTULO 4		37.975
6				INVESTIMENTOS REAIS		
	2			INVESTIMENTO NOVO ASOCIADO AO FUNCIONAMENTO OPERATIVO DOS SERVIZOS		
		6		EQUIPOS PARA PROCESOS DE INFORMACIÓN		
			00	EQUIPOS PARA PROCESOS DE INFORMACIÓN	4.347	
					4.347	4.347
	4			GASTOS EN INVESTIMENTOS DE CARACTER INMATERIAL		
		0		GASTOS EN INVESTIMENTOS DE CARACTER INMATERIAL		
			1	COÑECEMENTO DO MEDIO AMBIENTE E FOMENTO DA SUSTENTABILIDADE	1.029.351	
					1.029.351	1.029.351
						=====
				TOTAL CAPÍTULO 6		1.033.698
7				TRANSFERENCIAS DE CAPITAL		
	6			A CORPORACIÓNS LOCAIS		
		0		A CORPORACIÓNS LOCAIS		
			00	INSTRUMENTOS PARA A PROTECCIÓN, XESTIÓN E ORDENACIÓN DA PAISAXE	1.000.000	
					1.000.000	1.000.000
	8			A FAMILIAS E INSTITUCIÓNS SEN FINS DE LUCRO		
		0		A FAMILIAS		
			0	TRANSFERENCIAS DE CAPITAL. A FAMILIAS	1.000.000	
					1.000.000	1.000.000
						=====
				TOTAL CAPÍTULO 7		2.000.000
				TOTAL PROGRAMA 541E		5.657.877
				TOTAL SERVIZO 80		5.657.877
				TOTAL SECCIÓN 06		5.657.877

ORZAMENTOS DA COMUNIDADE AUTÓNOMA GALEGA. ANO 2024

VICEPRESIDENCIA 2ª E CONSELLERÍA DE MEDIO AMBIENTE, TERRITORIO E VIVENDA

RESUMO POR ARTIGOS DE OPERACIONES DE GASTOS

CAPI-TULO	ARTIGO	EXPLICACION DO GASTO	TOTAL
1		GASTOS DE PERSOAL	
	0	ALTOS CARGOS E DELEGADOS	57.730
	2	FUNCIONARIOS	1.197.236
	3	LABORAIS	706.791
	6	COTAS, PRESTACIÓNS E GASTOS SOCIAIS A CARGO DO EMPREGADOR	504.982
	8	FONDO RETRIBUTIVO	49.344
			2.516.083
2		GASTOS EN BENS CORRENTES E SERVIZOS	
	2	MATERIAL, SUBMINISTRACIÓNS E OUTROS	56.305
	3	INDEMNIZACIÓNS POR RAZÓNS DO SERVIZO	13.816
			70.121
4		TRANSFERENCIAS CORRENTES	
	4	A SOCIEDADES PÚBLICAS E OUTROS ENTES PÚBLICOS DA COMUNIDADEAUTÓNOMA	37.975
			37.975
6		INVESTIMENTOS REAIS	
	2	INVESTIMENTO NOVO ASOCIADO AO FUNCIONAMENTO OPERATIVO DOS SERVIZOS	4.347
	4	GASTOS EN INVESTIMENTOS DE CARACTER INMATERIAL	1.029.351
			1.033.698
7		TRANSFERENCIAS DE CAPITAL	
	6	A CORPORACIÓNS LOCAIS	1.000.000
	8	A FAMILIAS E INSTITUCIÓNS SEN FINS DE LUCRO	1.000.000
			2.000.000
		T O T A L	5.657.877

ORZAMENTOS DA COMUNIDADE AUTÓNOMA GALEGA. ANO 2024

TOTAL XERAL

RESUMO POR ARTIGOS DE OPERACIONES DE GASTOS


CAPI-TULO	ARTIGO	EXPLICACION DO GASTO	TOTAL
1		GASTOS DE PERSOAL	
	0	ALTOS CARGOS E DELEGADOS	57.730
	2	FUNCIONARIOS	1.197.236
	3	LABORAIS	706.791
	6	COTAS, PRESTACIÓNS E GASTOS SOCIAIS A CARGO DO EMPREGADOR	504.982
	8	FONDO RETRIBUTIVO	49.344
			2.516.083
2		GASTOS EN BENS CORRENTES E SERVIZOS	
	2	MATERIAL, SUBMINISTRACIÓNS E OUTROS	56.305
	3	INDEMNIZACIÓNS POR RAZÓNS DO SERVIZO	13.816
			70.121
4		TRANSFERENCIAS CORRENTES	
	4	A SOCIEDADES PÚBLICAS E OUTROS ENTES PÚBLICOS DA COMUNIDADEAUTÓNOMA	37.975
			37.975
6		INVESTIMENTOS REAIS	
	2	INVESTIMENTO NOVO ASOCIADO AO FUNCIONAMENTO OPERATIVO DOS SERVIZOS	4.347
	4	GASTOS EN INVESTIMENTOS DE CARACTER INMATERIAL	1.029.351
			1.033.698
7		TRANSFERENCIAS DE CAPITAL	
	6	A CORPORACIÓNS LOCAIS	1.000.000
	8	A FAMILIAS E INSTITUCIÓNS SEN FINS DE LUCRO	1.000.000
			2.000.000
		T O T A L	5.657.877

RESUMO XERAL DO ORZAMENTO DE GASTOS

	Capítulo 1	Capítulo 3	Capítulo 5	Capítulo 7	Capítulo 9
	Capítulo 2	Capítulo 4	Capítulo 6	Capítulo 8	TOTAL
VICE 2º MEDIO AMB.,	2.516.083	0	0	2.000.000	0
TERR, E VIV.	70.121	37.975	1.033.698	0	5.657.877
TOTAL	2.516.083	0	0	2.000.000	0
	70.121	37.975	1.033.698	0	5.657.877



INSTITUTO GALEGO DA VIVENDA E SOLO



ESTADO DE INGRESOS

ORZAMENTOS DA COMUNIDADE AUTÓNOMA GALEGA. ANO 2024

OPERACIONES CORRENTES

CAPÍTULO	ARTIGO	CONCEPTO	SUBCONCEPTO	PARTIDA	EXPLICACIÓN DO INGRESO	TOTAL CONCEPTOS	TOTAL ARTIGOS E CAPÍTULOS
3					TAXAS, PREZOS E OUTROS INGRESOS		
	0				TAXAS ADMINISTRATIVAS		
		1			TAXAS POR SERVIZOS ADMINISTRATIVOS		
			04		OUTRAS TAXAS POR SERVIZOS ADMINISTRATIVOS 5.000		
						5.000	
	2				TAXAS POR SERVIZOS PROFESIONAIS		
			02		MODALIDADE ACTUACIÓNS PROFESIONAIS 270.000		
						270.000	275.000
8					REINTEGROS		
	0				DE EXERCICIOS PECHADOS 255.000		
						255.000	255.000
9					OUTROS INGRESOS		
		2			SANCIÓNS IMPOSTAS POLAS CONSELLERÍAS		
			06		VICEPRESIDENCIA SEGUNDA E CONSELLERÍA DE MEDIO AMBIENTE, TERRITORIO E VIVENDA 300.000		
						300.000	
	9				INGRESOS DIVERSOS		
			99		OUTROS INGRESOS DIVERSOS 400.000		
						400.000	700.000
							=====
					TOTAL CAPÍTULO 3		1.230.000

ORZAMENTOS DA COMUNIDADE AUTÓNOMA GALEGA. ANO 2024

OPERACIONES CORRENTES

CAPÍTULO	ARTIGO	CONCEPTO	SUBCONCEPTO	PARTIDA	EXPLICACIÓN DO INGRESO	TOTAL CONCEPTOS	TOTAL ARTIGOS E CAPÍTULOS
4					TRANSFERENCIAS CORRENTES		
	1				DA ADMINISTRACIÓN XERAL DA COMUNIDADE AUTÓNOMA		
		0			DA ADMINISTRACIÓN XERAL DA COMUNIDADE AUTÓNOMA		
			00		FONDOS PROPIOS 15.199.695		
			01		FONDOS FINALISTAS DO ESTADO 5.965.682		
			35		MRR-MECANISMO DE RECUPERACIÓN E RESILIENCIA 525.220		
						21.690.597	21.690.597
							=====
					TOTAL CAPÍTULO 4		21.690.597

ORZAMENTOS DA COMUNIDADE AUTÓNOMA GALEGA. ANO 2024

OPERACIONES CORRENTES

CAPÍTULO	ARTIGO	CONCEPTO	SUBCONCEPTO	PARTIDA	EXPLICACIÓN DO INGRESO	TOTAL CONCEPTOS	TOTAL ARTIGOS E CAPÍTULOS
5					INGRESOS PATRIMONIAIS		
	2				XUROS DE DEPÓSITOS		
		0			XUROS DE CONTAS BANCARIAS		
			00		DE CONTAS CORRENTES 2.000.000		
						2.000.000	2.000.000
	4				RENDAS DE BENS INMOBLES		
		0			ALUGUEIRO E PRODUCTOS DE INMOBLES 4.200.000		
						4.200.000	4.200.000
	5				PRODUTOS DE CONCESIÓNS E APROVEITAMENTOS ESPECIAIS		
		2			DEREITO DE SUPERFICIE. CONTRAPRESTACIÓN PERIÓDICA 50.000		
						50.000	50.000
	9				OUTROS INGRESOS PATRIMONIAIS		
		9			OUTROS INGRESOS PATRIMONIAIS 150.000		
						150.000	150.000
							=====
					TOTAL CAPÍTULO 5		6.400.000

ORZAMENTOS DA COMUNIDADE AUTÓNOMA GALEGA. ANO 2024

OPERACIONES DE CAPITAL

CAPÍTULO	ARTIGO	CONCEPTO	SUBCONCEPTO	PARTIDA	EXPLICACIÓN DO INGRESO	TOTAL CONCEPTOS	TOTAL ARTIGOS E CAPÍTULOS
6					ALLEAMENTO DE INVESTIMENTOS REAIS		
	0				DE TERREOS		
		0			VENDA DE SOARES		
			00		VENDA DE SOLARES. DE SOLO INDUSTRIAL	1.250.000	
			01		VENDA DE SOLARES. DE SOLO RESIDENCIAL	6.000.000	
						7.250.000	7.250.000
	1				VENDA DOUTROS INVESTIMENTOS REAIS		
		9			VENDA DOUTROS INVESTIMENTOS REAIS		
			02		AMORTIZACION ANTICIPADA DE VIVENDAS	50.000	
			03		ALLEAMENTO DE VIVENDAS	1.500.000	
						1.550.000	1.550.000
							=====
					TOTAL CAPÍTULO 6		8.800.000

ORZAMENTOS DA COMUNIDADE AUTÓNOMA GALEGA. ANO 2024

OPERACIONES DE CAPITAL

CAPÍTULO	ARTIGO	CONCEPTO	SUBCONCEPTO	PARTIDA	EXPLICACIÓN DO INGRESO	TOTAL CONCEPTOS	TOTAL ARTIGOS E CAPÍTULOS
7					TRANSFERENCIAS DE CAPITAL		
	0				DA ADMINISTRACIÓN XERAL E ORGANISMOS PÚBLICOS DO ESTADO		
		3			DE EMPRESAS PÚBLICAS E OUTROS ENTES PÚBLICOS DO ESTADO		
			06		VICEPRESIDENCIA SEGUNDA E CONSELLERÍA DE MEDIO AMBIENTE, TERRITORIO E VIVENDA		
				0391	SOLO EMRESARIAL PLISAN	716.013	
						716.013	716.013
	1				DA ADMINISTRACIÓN XERAL DA COMUNIDADE AUTÓNOMA		
		0			DA ADMINISTRACIÓN XERAL DA COMUNIDADE AUTÓNOMA		
			00		FONDOS PROPIOS	38.847.107	
			01		TRANSFERENCIAS FINALISTAS DO ESTADO	15.176.000	
			35		MRR-MECANISMO DE RECUPERACIÓN E RESILIENCIA	84.985.136	
						139.008.243	139.008.243
							=====
					TOTAL CAPÍTULO 7		139.724.256

ORZAMENTOS DA COMUNIDADE AUTÓNOMA GALEGA. ANO 2024


OPERACIONES DE CAPITAL

CAPÍTULO	ARTIGO	CONCEPTO	SUBCONCEPTO	PARTIDA	EXPLICACIÓN DO INGRESO	TOTAL CONCEPTOS	TOTAL ARTIGOS E CAPÍTULOS
8					ACTIVOS FINANCIEROS		
	3				REINTEGRO DE PRESTAMOS CONCEDIDOS FORA DO SECTOR PUBLICO		
		1			REINTEGRO DE PRESTAMOS CONCEDIDOS FORA DO SECTOR PUBLICO A LONGO PRAZO	40.000	
						40.000	40.000
							=====
					TOTAL CAPÍTULO 8		40.000
					TOTAL INGRESOS		177.884.853

ORZAMENTOS DA COMUNIDADE AUTÓNOMA GALEGA. ANO 2024

Resumo por Artigos de Operacións de Ingresos

CAPÍTULO	ARTIGOS	EXPLICACIÓN DO INGRESO	TOTAL
3		TAXAS, PREZOS E OUTROS INGRESOS	
	0	TAXAS ADMINISTRATIVAS	275.000
	8	REINTEGROS	255.000
	9	OUTROS INGRESOS	700.000
			1.230.000
4		TRANSFERENCIAS CORRENTES	
	1	DA ADMINISTRACIÓN XERAL DA COMUNIDADE AUTÓNOMA	21.690.597
			21.690.597
5		INGRESOS PATRIMONIAIS	
	2	XUROS DE DEPÓSITOS	2.000.000
	4	RENDAS DE BENS INMOBLES	4.200.000
	5	PRODUCTOS DE CONCESIÓN E APROVEITAMENTOS ESPECIAIS	50.000
	9	OUTROS INGRESOS PATRIMONIAIS	150.000
			6.400.000
6		ALLEAMENTO DE INVESTIMENTOS REAIS	
	0	DE TERREOS	7.250.000
	1	VENDA DOUTROS INVESTIMENTOS REAIS	1.550.000
			8.800.000
7		TRANSFERENCIAS DE CAPITAL	
	0	DA ADMINISTRACIÓN XERAL E ORGANISMOS PÚBLICOS DO ESTADO	716.013
	1	DA ADMINISTRACIÓN XERAL DA COMUNIDADE AUTÓNOMA	139.008.243
			139.724.256
8		ACTIVOS FINANCEIROS	
	3	REINTEGRO DE PRESTAMOS CONCEDIDOS FORA DO SECTOR PUBLICO	40.000
			40.000
		TOTAL	177.884.853




RESUMO XERAL DE GASTOS


RESUMO XERAL POR SERVIZOS E CAPÍTULOS

ORGANISMO - 06 INSTITUTO GALEGO DA VIVENDA E SOLO

	CAPÍTULOS E ARTIGOS	SERVIZOS	81		TOTAL
1-	GASTOS DE PERSOAL				
10	-	ALTOS CARGOS E DELEGADOS	64.513	0	64.513
12	-	FUNCIONARIOS	8.905.567	0	8.905.567
13	-	LABORAIS	323.754	0	323.754
16	-	COTAS, PRESTACIÓNS E GASTOS SOCIAIS A CARGO DO EMPREGADOR	1.866.463	0	1.866.463
18	-	FONDO RETRIBUTIVO	226.684	0	226.684
	TOTAL CAPÍTULO 1		11.386.981	0	11.386.981
2-	GASTOS EN BENS CORRENTES E SERVIZOS				
20	-	ALUGAMENTOS E CANONS	316.000	0	316.000
21	-	REPARACIÓNS, MANTEMENTO E CONSERVACIÓN	715.000	0	715.000
22	-	MATERIAL, SUBMINISTRACIÓNS E OUTROS	3.493.056	0	3.493.056
23	-	INDEMNIZACIÓNS POR RAZÓNS DO SERVIZO	6.000	0	6.000
27	-	PUBLICACIÓNS	20.000	0	20.000
	TOTAL CAPÍTULO 2		4.550.056	0	4.550.056
4-	TRANSFERENCIAS CORRENTES				
48	-	A FAMILIAS E INSTITUCIÓNS SEN FINS DE LUCRO	13.383.560	0	13.383.560
	TOTAL CAPÍTULO 4		13.383.560	0	13.383.560
6-	INVESTIMENTOS REAIS				
60	-	INVESTIMENTO NOVO EN INFRAESTRUCTURA E BENS DESTINADOS AO USO	46.334.529	0	46.334.529
61	-	INVESTIMENTOS DE REPOSICIÓNS EN INFRAESTRUCTURA E BENS	7.100.000	0	7.100.000
62	-	INVESTIMENTO NOVO ASOCIADO AO FUNCIONAMENTO OPERATIVO DOS	98.591	0	98.591
63	-	INVESTIMENTO DE REPOSICIÓNS ASOCIADO AO FUNCIONAMENTO OPERATIVO	300.000	0	300.000
64	-	GASTOS EN INVESTIMENTOS DE CARACTER INMATERIAL	3.016.613	0	3.016.613
	TOTAL CAPÍTULO 6		56.849.733	0	56.849.733
7-	TRANSFERENCIAS DE CAPITAL				
74	-	A SOCIEDADES PÚBLICAS E OUTROS ENTES PÚBLICOS DA	5.000.000	0	5.000.000
76	-	A CORPORACIÓNS LOCAIS	6.257.500	0	6.257.500
77	-	A EMPRESAS PRIVADAS	14.957.025	0	14.957.025
78	-	A FAMILIAS E INSTITUCIÓNS SEN FINS DE LUCRO	64.859.998	0	64.859.998
	TOTAL CAPÍTULO 7		91.074.523	0	91.074.523
8-	ACTIVOS FINANCEIROS				
83	-	CONCESION DE PRÉSTAMOS FÓRA DO SECTOR PÚBLICO	40.000	0	40.000
87	-	ACHEGAS A CONTA DE CAPITAL	400.000	0	400.000
89	-	FONDO DE GARANTÍA DE AVAIS	200.000	0	200.000
	TOTAL CAPÍTULO 8		640.000	0	640.000
	TOTAL XERAL		177.884.853	0	177.884.853



ESTADO DE GASTOS



**VICEPRESIDENCIA 2ª E CONSELLERÍA DE MEDIO AMBIENTE,
TERRITORIO E VIVENDA**



**06 VICEPRESIDENCIA 2ª E CONSELLERÍA DE MEDIO
AMBIENTE, TERRITORIO E VIVENDA
81 INSTITUTO GALEGO DA VIVENDA E SOLO**

ORZAMENTOS DA COMUNIDADE AUTÓNOMA GALEGA. ANO 2024

SECCIÓN	-	06	VICEPRESIDENCIA 2ª E CONSELLERÍA DE MEDIO AMBIENTE, TERRITORIO E VIVENDA
SERVIZO	-	81	INSTITUTO GALEGO DA VIVENDA E SOLO
PROGRAMA	-	451A	FOMENTO DA REHABILITACIÓN E DA CALIDADE DA VIVENDA

CAPÍTULO	ARTIGO	CONCEPTO	SUBCONCEPTO	EXPLICACIÓN DO GASTO	TOTAL CONCEPTOS	TOTAL ARTIGOS E CAPITULOS
1				GASTOS DE PERSOAL		
	0			ALTOS CARGOS E DELEGADOS		
		0		RETRIBUCIÓNS BÁSICAS E OUTRAS REMUNERACIÓNS DE ALTOS CARGOSE DELEGADOS		
		00		RETRIBUCIÓNS BÁSICAS	19.821	
		01		OUTRAS REMUNERACIÓNS	44.449	
		08		IPC GALEGO	243	
					64.513	64.513
	2			FUNCIONARIOS		
		0		RETRIBUCIÓNS BÁSICAS		
		00		SOLDOS SUBGRUPO A1	931.116	
		01		SOLDOS SUBGRUPO A2	1.192.400	
		02		SOLDOS SUBGRUPO C1	781.553	
		03		SOLDOS SUBGRUPO C2	489.692	
		04		SOLDOS AGRUPACIÓNS PROFESIONAIS	104.357	
		05		TRIENIOS	384.045	
		25		PERSOAL INTERINO. EXECUCIÓN PROGRAMAS EXTRAORDINARIOS DE CARÁCTER TEMPORAL	396.098	
					4.279.261	
		1		RETRIBUCIÓNS COMPLEMENTARIAS		
		00		COMPLEMENTO DE DESTINO	1.646.982	
		01		COMPLEMENTO ESPECÍFICO	2.240.988	
		08		IPC GALEGO	30.717	
		43		COMPLEMENTO DE CARREIRA	580.172	
					4.498.859	8.778.120
	3			LABORAIS		
		0		LABORAL FIXO		
		00		RETRIBUCIÓNS BÁSICAS	153.477	
		01		OUTRAS REMUNERACIÓNS	40.175	
		05		TRIENIOS	12.311	
		08		IPC GALEGO	780	
		43		COMPLEMENTO DE CARREIRA PERSOAL LABORAL NON FUNCIONARIZADO	8.676	
					215.419	
				S U M A E S E G U E		215.419

ORZAMENTOS DA COMUNIDADE AUTÓNOMA GALEGA. ANO 2024

SECCIÓN	-	06	VICEPRESIDENCIA 2ª E CONSELLERÍA DE MEDIO AMBIENTE, TERRITORIO E VIVENDA
SERVIZO	-	81	INSTITUTO GALEGO DA VIVENDA E SOLO
PROGRAMA	-	451A	FOMENTO DA REHABILITACIÓN E DA CALIDADE DA VIVENDA

CAPÍTULO	ARTIGO	CONCEPTO	SUBCONCEPTO	EXPLICACIÓN DO GASTO	TOTAL CONCEPTOS	TOTAL ARTIGOS E CAPITULOS
1	3			SUMAS ANTERIORES		215.419
		1		LABORAL TEMPORAL		
		00		RETRIBUCIÓNS BÁSICAS	29.250	
		08		IPC GALEGO	101	
					29.351	
		3		LABORAL TEMPORAL INDEFINIDO		
		00		RETRIBUCIÓNS BÁSICAS	64.581	
		01		OUTRAS REMUNERACIÓNS	9.489	
		05		TRIENIOS	4.617	
		08		IPC GALEGO	297	
					78.984	323.754
	6			COTAS, PRESTACIÓNS E GASTOS SOCIAIS A CARGO DO EMPREGADOR		
		0		COTAS SOCIAIS		
		00		SEGURIDADE SOCIAL	1.654.871	
		01		MUFACE	6.647	
		25		S. SOCIAL EXECUCIÓN PROGRAMAS EXTRAORDINARIOS DE CARÁCTER TEMPORAL	129.122	
		33		SEGURIDADE SOCIAL DO PERSOAL LABORAL TEMPORAL INDEFINIDO	37.588	
					1.828.228	1.828.228
	8			FONDO RETRIBUTIVO		
		0		FONDO RETRIBUTIVO	222.546	
					222.546	222.546
						=====
				TOTAL CAPÍTULO 1		11.217.161
2				GASTOS EN BENS CORRENTES E SERVIZOS		
		0		ALUGAMENTOS E CANONS		
		2		EDIFICIOS E OUTRAS CONSTRUCIÓNS	55.000	
					55.000	
		3		MAQUINARIA, INSTALACIÓNS E UTENSILIOS	1.000	
					1.000	
		4		MATERIAL DE TRANSPORTE	90.000	
					90.000	
		5		MOBILIARIO E UTENSILIOS	10.000	
					10.000	
				SUMA E SEGUE		156.000

ORZAMENTOS DA COMUNIDADE AUTÓNOMA GALEGA. ANO 2024

SECCIÓN	-	06	VICEPRESIDENCIA 2ª E CONSELLERÍA DE MEDIO AMBIENTE, TERRITORIO E VIVENDA
SERVIZO	-	81	INSTITUTO GALEGO DA VIVENDA E SOLO
PROGRAMA	-	451A	FOMENTO DA REHABILITACIÓN E DA CALIDADE DA VIVENDA

CAPÍTULO	ARTIGO	CONCEPTO	SUBCONCEPTO	EXPLICACIÓN DO GASTO	TOTAL CONCEPTOS	TOTAL ARTIGOS E CAPITULOS
2	0			SUMAS ANTERIORES		156.000
		6		EQUIPAMENTOS PARA PROCESOS DE INFORMACIÓN	10.000	
					10.000	
		9		CANONS	150.000	
					150.000	316.000
	1			REPARACIÓNS, MANTEMENTO E CONSERVACIÓN		
		0		INFRAESTRUCTURA E BENS NATURAIS	5.000	
					5.000	
		2		EDIFICIOS E OUTRAS CONSTRUCCIÓNS	680.000	
					680.000	
		3		MAQUINARIA, INSTALACIÓNS E UTENSILIOS	5.000	
					5.000	
		4		MATERIAL DE TRANSPORTE	10.000	
					10.000	
		5		MOBILIARIO E UTENSILIOS	10.000	
					10.000	
		6		EQUIPAMENTOS PARA PROCESOS DE INFORMACIÓN	5.000	
					5.000	715.000
	2			MATERIAL, SUBMINISTRACIÓNS E OUTROS		
		0		MATERIAL DE OFICINA		
			00	ORDINARIO NON INVENTARIABLE	85.000	
			01	PRENSA, REVISTAS, LIBROS E OUTRAS PUBLICACIÓNS	8.000	
			02	MATERIAL INFORMÁTICO NON INVENTARIABLE	30.000	
					123.000	
		1		SUBMINISTRACIÓNS		
			00	ENERXÍA ELÉCTRICA	200.000	
			01	AUGA	9.000	
			02	GAS	26.000	
			03	COMBUSTIBLES	22.000	
			06	PRODUCTOS FARMACÉUTICOS E MATERIAL SANITARIO	500	
			99	OUTRAS SUBMINISTRACIÓNS	10.000	
					267.500	
		2		COMUNICACIÓNS		
			00	TELFÓNICAS	65.000	
						455.500
				SUMA E SEGUE		

ORZAMENTOS DA COMUNIDADE AUTÓNOMA GALEGA. ANO 2024

SECCIÓN	-	06	VICEPRESIDENCIA 2ª E CONSELLERÍA DE MEDIO AMBIENTE, TERRITORIO E VIVENDA
SERVIZO	-	81	INSTITUTO GALEGO DA VIVENDA E SOLO
PROGRAMA	-	451A	FOMENTO DA REHABILITACIÓN E DA CALIDADE DA VIVENDA

CAPÍTULO	ARTIGO	CONCEPTO	SUBCONCEPTO	EXPLICACIÓN DO GASTO	TOTAL CONCEPTOS	TOTAL ARTIGOS E CAPITULOS
4				TRANSFERENCIAS CORRENTES		
	8			A FAMILIAS E INSTITUCIÓNS SEN FINS DE LUCRO		
		0		A FAMILIAS		
		1		PROGRAMA DE BOLSAS	168.000	
		2		SUBSIDIACIÓN DE XUROS DE PRÉSTAMOS DE REHABILITACIÓN	100.000	
					268.000	
	4			COTAS SOCIAIS BOLSEIROS		
		0		SEGURIDADE SOCIAL BOLSAS	11.000	
					11.000	279.000
						=====
				TOTAL CAPÍTULO 4		279.000
6				INVESTIMENTOS REAIS		
	1			INVESTIMENTOS DE REPOSICIÓN EN INFRAESTRUCTURA E BENS DESTINADOS Ó USO XERAL		
		7		INFRAESTRUCTURAS E EQUIPAMENTOS SOCIAIS EN MATERIA DE VIVENDA E URBANISMO		
		0		REPARACIÓN DE VIVENDAS DE PROMOCIÓN PÚBLICA	2.100.000	
					2.100.000	
	8			OUTROS INVESTIMENTOS		
		1		PROGRAMA REXURBE	5.000.000	
					5.000.000	7.100.000
	2			INVESTIMENTO NOVO ASOCIADO AO FUNCIONAMENTO OPERATIVO DOS SERVIZOS		
		3		MAQUINARIA, INSTALACIÓNS E UTENSILIOS		
		0		MAQUINARIA, INSTALACIÓNS E UTENSILIOS	10.000	
					10.000	
	5			MOBILIARIO E UTENSILIOS		
		0		MOBILIARIO E UTENSILIOS	30.000	
					30.000	
	6			EQUIPOS PARA PROCESOS DE INFORMACIÓN		
		0		EQUIPOS PARA PROCESOS DE INFORMACIÓN	18.591	
					18.591	
	8			OUTRO INMOBILIZADO MATERIAL		
		1		GASTOS INHERENTES Á TRANSMISIÓN DA PROPIEDAD	40.000	
					40.000	98.591
				SUMA E SEGUE		7.198.591

ORZAMENTOS DA COMUNIDADE AUTÓNOMA GALEGA. ANO 2024

SECCIÓN	-	06	VICEPRESIDENCIA 2ª E CONSELLERÍA DE MEDIO AMBIENTE, TERRITORIO E VIVENDA
SERVIZO	-	81	INSTITUTO GALEGO DA VIVENDA E SOLO
PROGRAMA	-	451A	FOMENTO DA REHABILITACIÓN E DA CALIDADE DA VIVENDA

CAPÍTULO	ARTIGO	CONCEPTO	SUBCONCEPTO	EXPLICACIÓN DO GASTO	TOTAL CONCEPTOS	TOTAL ARTIGOS E CAPITULOS
6				S U M A S A N T E R I O R E S		7.198.591
	3			INVESTIMENTO DE REPOSICIÓN ASOCIADO AO FUNCIONAMENTO OPERATIVO DOS SERVIZOS		
		2		EDIFICIOS E OUTRAS CONSTRUCCIÓNS		
			0	REPARACIÓN EDIFICIOS PROPIOS	300.000	
					300.000	300.000
	4			GASTOS EN INVESTIMENTOS DE CARACTER INMATERIAL		
		0		GASTOS EN INVESTIMENTOS DE CARACTER INMATERIAL		
			0	GASTOS EN INVESTIMENTOS DE CARACTER INMATERIAL	1.400.000	
			8	PROGRAMAS AXUDA REHABILITACIÓN RESIDENCIAL E VIVENDA SOCIAL (MRR)	1.616.613	
					3.016.613	3.016.613
						=====
				T O T A L C A P Í T U L O 6		10.515.204
7				TRANSFERENCIAS DE CAPITAL		
	6			A CORPORACIÓNS LOCAIS		
		0		A CORPORACIÓNS LOCAIS		
			0	INFRAVIVENDA	370.000	
			1	AXUDAS REHABILITACIÓN VIVENDAS DE MESTRES E OUTROS COLECTIVOS	2.100.000	
			3	COLABORACIÓN IMPULSO DA REHABILITACIÓN	50.000	
					2.520.000	2.520.000
	7			A EMPRESAS PRIVADAS		
		0		A EMPRESAS PRIVADAS		
			1	PLAN PARA O ACCESO A VIVENDA 2022-2025	126.000	
			8	PROGRAMAS AXUDA REHABILITACIÓN RESIDENCIAL E VIVENDA SOCIAL (MRR)	1.893.525	
					2.019.525	2.019.525
	8			A FAMILIAS E INSTITUCIÓNS SEN FINS DE LUCRO		
		0		A FAMILIAS		
			0	PLAN PARA O ACCESO A VIVENDA 2022-2025	5.050.000	
			3	AREAS DE REHABILITACIÓN INTEGRAL	1.000.000	
			7	AXUDAS REHALUGA VIVENDAS BALEIRAS	150.000	
			8	A FAMILIAS	53.999.998	
				S U M A E S E G U E		60.199.998

ORZAMENTOS DA COMUNIDADE AUTÓNOMA GALEGA. ANO 2024

SECCIÓN	-	06	VICEPRESIDENCIA 2ª E CONSELLERÍA DE MEDIO AMBIENTE, TERRITORIO E VIVENDA
SERVIZO	-	81	INSTITUTO GALEGO DA VIVENDA E SOLO
PROGRAMA	-	451A	FOMENTO DA REHABILITACIÓN E DA CALIDADE DA VIVENDA

CAPÍTULO	ARTIGO	CONCEPTO	SUBCONCEPTO	EXPLICACIÓN DO GASTO	TOTAL CONCEPTOS	TOTAL ARTIGOS E CAPITULOS
7	8	0		S U M A S A N T E R I O R E S		60.199.998
		9		A FAMILIAS	60.000	
					60.259.998	
		1		A INSTITUCIÓNS SEN FINS DE LUCRO		
		0		AXUDAS A COMUNIDADES DE PROPIETARIOS PARA REPARACIÓN DE EDIFICIOS VPP	1.100.000	
					1.100.000	61.359.998
				T O T A L C A P Í T U L O 7		65.899.523
8				ACTIVOS FINANCEIROS		
	3			CONCESION DE PRÉSTAMOS FÓRA DO SECTOR PÚBLICO		
		0		PRÉSTAMOS A CURTO PRAZO		
		08		PRÉSTAMOS A C/P A FAMILIAS	40.000	
					40.000	40.000
	7			ACHEGAS A CONTA DE CAPITAL		
		2		ACHEGAS A CONTA DE CAPITAL DE CONSORCIOS PARTICIPADOS MAIORITARIAMENTE		
		0		ACHEGAS AO CONSORCIO CASCO VELLO DE VIGO	400.000	
					400.000	400.000
				T O T A L C A P Í T U L O 8		440.000
				T O T A L P R O G R A M A 451A		92.900.944

ORZAMENTOS DA COMUNIDADE AUTÓNOMA GALEGA. ANO 2024

SECCIÓN	-	06	VICEPRESIDENCIA 2ª E CONSELLERÍA DE MEDIO AMBIENTE, TERRITORIO E VIVENDA
SERVIZO	-	81	INSTITUTO GALEGO DA VIVENDA E SOLO
PROGRAMA	-	451B	ACCESO Á VIVENDA

CAPÍTULO	ARTIGO	CONCEPTO	SUBCONCEPTO	EXPLICACIÓN DO GASTO	TOTAL CONCEPTOS	TOTAL ARTIGOS E CAPITULOS
1				GASTOS DE PERSOAL		
	2			FUNCIONARIOS		
		0		RETRIBUCIÓNS BÁSICAS		
		25		PERSONAL INTERINO. EXECUCIÓN PROGRAMAS EXTRAORDINARIOS DE CARÁCTER TEMPORAL	127.447	
					127.447	127.447
	6			COTAS, PRESTACIÓNS E GASTOS SOCIAIS A CARGO DO EMPREGADOR		
		0		COTAS SOCIAIS		
		25		S. SOCIAL EXECUCIÓN PROGRAMAS EXTRAORDINARIOS DE CARÁCTER TEMPORAL	38.235	
					38.235	38.235
	8			FONDO RETRIBUTIVO		
		0		FONDO RETRIBUTIVO	4.138	
					4.138	4.138
				T O T A L C A P Í T U L O 1		169.820
4				TRANSFERENCIAS CORRENTES		
	8			A FAMILIAS E INSTITUCIÓNS SEN FINS DE LUCRO		
		0		A FAMILIAS		
		0		SUBSIDIACIÓN DE XUROS PARA ADQUIRENTES DE VPP	100.000	
		1		PLAN PARA O ACCESO A VIVENDA 2022-2025	8.000.000	
		4		AXUDAS MEDIDAS URXENTES POR DANOS CAUSADOS POR INCENDIOS EN 2017	4.560	
		5		AXUDA ALUGAMENTO COMUNIDADE AUTÓNOMA	5.000.000	
					13.104.560	13.104.560
				T O T A L C A P Í T U L O 4		13.104.560
6				INVESTIMENTOS REAIS		
	0			INVESTIMENTO NOVO EN INFRAESTRUCTURA E BENS DESTINADOS AO USO XERAL		
		7		INFRAESTRUCTURAS E EQUIPAMENTOS SOCIAIS EN MATERIA DE VIVENDA E URBANISMO		
		0		SOLO RESIDENCIAL	8.100.000	
				S U M A E S E G U E		8.100.000

ORZAMENTOS DA COMUNIDADE AUTÓNOMA GALEGA. ANO 2024

SECCIÓN	-	06	VICEPRESIDENCIA 2ª E CONSELLERÍA DE MEDIO AMBIENTE, TERRITORIO E VIVENDA
SERVIZO	-	81	INSTITUTO GALEGO DA VIVENDA E SOLO
PROGRAMA	-	451B	ACCESO Á VIVENDA

CAPÍTULO	ARTIGO	CONCEPTO	SUBCONCEPTO	EXPLICACIÓN DO GASTO	TOTAL CONCEPTOS	TOTAL ARTIGOS E CAPITULOS
6	0	7		S U M A S A N T E R I O R E S		8.100.000
			1	CONSTRUCCIÓN DE VIVENDAS VPP	12.063.507	
			2	PROGRAMAS AXUDA REHABILITACIÓN RESIDENCIAL E VIVENDA SOCIAL (MRR)	20.000.000	
					40.163.507	
		8		OUTROS INVESTIMENTOS		
			2	DEREITOS DE TANTEO E RETRACTO	10.000	
					10.000	40.173.507
						=====
				T O T A L C A P Í T U L O 6		40.173.507
7				TRANSFERENCIAS DE CAPITAL		
	6			A CORPORACIÓNS LOCAIS		
		0		A CORPORACIÓNS LOCAIS		
			8	PROGRAMAS AXUDA REHABILITACIÓN RESIDENCIAL E VIVENDA SOCIAL (MRR)	3.737.500	
					3.737.500	3.737.500
	7			A EMPRESAS PRIVADAS		
		0		A EMPRESAS PRIVADAS		
			1	PLAN PARA O ACCESO A VIVENDA 2022-2025	8.200.000	
			2	AXUDA PROMOCIÓN ALUGAMENTO COMUNIDADE AUTÓNOMA	1.000.000	
			8	PROGRAMAS AXUDA REHABILITACIÓN RESIDENCIAL E VIVENDA SOCIAL (MRR)	3.737.500	
					12.937.500	12.937.500
	8			A FAMILIAS E INSTITUCIÓNS SEN FINS DE LUCRO		
		0		A FAMILIAS		
			0	PLAN PARA O ACCESO A VIVENDA 2022-2025	1.900.000	
			2	AXUDAS ADQUISICIÓN DE VIVENDAS EN CENTROS HISTÓRICOS	500.000	
			3	FOMENTO DO ALUGUEIRO CON OPCIÓN DE COMPRA	50.000	
			4	AXUDAS PARA A ADQUISICIÓN DE VIVENDAS PROTEXIDAS OU A PREZO LIMITADO	1.050.000	
					3.500.000	3.500.000
						=====
				T O T A L C A P Í T U L O 7		20.175.000

ORZAMENTOS DA COMUNIDADE AUTÓNOMA GALEGA. ANO 2024

SECCIÓN	-	06	VICEPRESIDENCIA 2ª E CONSELLERÍA DE MEDIO AMBIENTE, TERRITORIO E VIVENDA
SERVIZO	-	81	INSTITUTO GALEGO DA VIVENDA E SOLO
PROGRAMA	-	451B	ACCESO Á VIVENDA

CAPÍTULO	ARTIGO	CONCEPTO	SUBCONCEPTO	EXPLICACIÓN DO GASTO	TOTAL CONCEPTOS	TOTAL ARTIGOS E CAPITULOS
8				ACTIVOS FINANCEIROS		
	9			FONDO DE GARANTÍA DE AVAIS		
		0		FONDO DE GARANTÍA DE AVAIS		
			00	FONDO GARANTÍA DE AVAIS	200.000	
					200.000	200.000
						=====
				TOTAL CAPÍTULO 8		200.000
				TOTAL PROGRAMA 451B		73.822.887

ORZAMENTOS DA COMUNIDADE AUTÓNOMA GALEGA. ANO 2024

SECCIÓN	-	06	VICEPRESIDENCIA 2ª E CONSELLERÍA DE MEDIO AMBIENTE, TERRITORIO E VIVENDA
SERVIZO	-	81	INSTITUTO GALEGO DA VIVENDA E SOLO
PROGRAMA	-	531A	PROMOCIÓN DE SOLO PARA ACTIVIDADES ECONÓMICAS


CAPÍTULO	ARTIGO	CONCEPTO	SUBCONCEPTO	EXPLICACIÓN DO GASTO	TOTAL CONCEPTOS	TOTAL ARTIGOS E CAPÍTULOS
6				INVESTIMENTOS REAIS		
	0			INVESTIMENTO NOVO EN INFRAESTRUCTURA E BENS DESTINADOS AO USO XERAL		
		5		INFRAESTRUCTURAS E EQUIPAMENTOS DE APOIO Ó DESENVOLVEMENTO EMPRESARIAL .		
			0	SOLO EMPRESARIAL	5.284.683	
			1	SOLO EMPRESARIAL PLISAN	876.339	
					6.161.022	6.161.022
						=====
				TOTAL CAPÍTULO 6		6.161.022
7				TRANSFERENCIAS DE CAPITAL		
	4			A SOCIEDADES PÚBLICAS E OUTROS ENTES PÚBLICOS DA COMUNIDADEAUTÓNOMA		
		1		A SOCIEDADES MERCANTÍS DA COMUNIDADE AUTÓNOMA		
			17	XESTION DO SOLO DE GALICIA-XESTUR, S.A.	5.000.000	
					5.000.000	5.000.000
						=====
				TOTAL CAPÍTULO 7		5.000.000
				TOTAL PROGRAMA 531A		11.161.022
				TOTAL SERVIZO 81		177.884.853
				TOTAL SECCIÓN 06		177.884.853

ORZAMENTOS DA COMUNIDADE AUTÓNOMA GALEGA. ANO 2024

VICEPRESIDENCIA 2ª E CONSELLERÍA DE MEDIO AMBIENTE, TERRITORIO E VIVENDA

RESUMO POR ARTIGOS DE OPERACIONS DE GASTOS

CAPI-TULO	ARTIGO	EXPLICACION DO GASTO	TOTAL
1		GASTOS DE PERSOAL	
	0	ALTOS CARGOS E DELEGADOS	64.513
	2	FUNCIONARIOS	8.905.567
	3	LABORAIS	323.754
	6	COTAS, PRESTACIÓNS E GASTOS SOCIAIS A CARGO DO EMPREGADOR	1.866.463
	8	FONDO RETRIBUTIVO	226.684
			11.386.981
2		GASTOS EN BENS CORRENTES E SERVIZOS	
	0	ALUGAMENTOS E CANONS	316.000
	1	REPARACIÓNS, MANTEMENTO E CONSERVACIÓN	715.000
	2	MATERIAL, SUBMINISTRACIÓNS E OUTROS	3.493.056
	3	INDEMNIZACIÓNS POR RAZÓNS DO SERVIZO	6.000
	7	PUBLICACIÓNS	20.000
			4.550.056
4		TRANSFERENCIAS CORRENTES	
	8	A FAMILIAS E INSTITUCIÓNS SEN FINS DE LUCRO	13.383.560
			13.383.560
6		INVESTIMENTOS REAIS	
	0	INVESTIMENTO NOVO EN INFRAESTRUCTURA E BENS DESTINADOS AO USO XERAL	46.334.529
	1	INVESTIMENTOS DE REPOSICIÓNS EN INFRAESTRUCTURA E BENS DESTINADOS Ó USO XERAL	7.100.000
	2	INVESTIMENTO NOVO ASOCIADO AO FUNCIONAMENTO OPERATIVO DOS SERVIZOS	98.591
	3	INVESTIMENTO DE REPOSICIÓNS ASOCIADO AO FUNCIONAMENTO OPERATIVO DOS SERVIZOS	300.000
	4	GASTOS EN INVESTIMENTOS DE CARACTER INMATERIAL	3.016.613
			56.849.733
		S U M A E S E G U E	86.170.330



INSTITUTO GALEGO DE ESTATÍSTICA



ESTADO DE INGRESOS

ORZAMENTOS DA COMUNIDADE AUTÓNOMA GALEGA. ANO 2024

OPERACIONES CORRENTES

CAPÍTULO	ARTIGO	CONCEPTO	SUBCONCEPTO	PARTIDA	EXPLICACIÓN DO INGRESO	TOTAL CONCEPTOS	TOTAL ARTIGOS E CAPÍTULOS
4					TRANSFERENCIAS CORRENTES		
	1				DA ADMINISTRACIÓN XERAL DA COMUNIDADE AUTÓNOMA		
		0			DA ADMINISTRACIÓN XERAL DA COMUNIDADE AUTÓNOMA		
			00		FONDOS PROPIOS	3.903.917	
						3.903.917	3.903.917
							=====
					TOTAL CAPÍTULO 4		3.903.917

ORZAMENTOS DA COMUNIDADE AUTÓNOMA GALEGA. ANO 2024

OPERACIONES CORRENTES

CAPÍTULO	ARTIGO	CONCEPTO	SUBCONCEPTO	PARTIDA	EXPLICACIÓN DO INGRESO	TOTAL CONCEPTOS	TOTAL ARTIGOS E CAPÍTULOS
5					INGRESOS PATRIMONIAIS		
	2				XUROS DE DEPÓSITOS		
		0			XUROS DE CONTAS BANCARIAS		
			00		DE CONTAS CORRENTES	3.500	
						3.500	3.500
							=====
					TOTAL CAPÍTULO 5		3.500

ORZAMENTOS DA COMUNIDADE AUTÓNOMA GALEGA. ANO 2024

OPERACIONES DE CAPITAL

CAPÍTULO	ARTIGO	CONCEPTO	SUBCONCEPTO	PARTIDA	EXPLICACIÓN DO INGRESO	TOTAL CONCEPTOS	TOTAL ARTIGOS E CAPÍTULOS
7					TRANSFERENCIAS DE CAPITAL		
	1				DA ADMINISTRACIÓN XERAL DA COMUNIDADE AUTÓNOMA		
		0			DA ADMINISTRACIÓN XERAL DA COMUNIDADE AUTÓNOMA		
			00		FONDOS PROPIOS	1.419.300	
						1.419.300	1.419.300
							=====
					TOTAL CAPÍTULO 7		1.419.300
					TOTAL INGRESOS		5.327.517

ORZAMENTOS DA COMUNIDADE AUTÓNOMA GALEGA. ANO 2024

Resumo por Artigos de Operacións de Ingresos

CAPÍTULO	ARTIGOS	EXPLICACIÓN DO INGRESO	TOTAL
3		TAXAS, PREZOS E OUTROS INGRESOS	
	1	PREZOS	800
			800
4		TRANSFERENCIAS CORRENTES	
	1	DA ADMINISTRACIÓN XERAL DA COMUNIDADE AUTÓNOMA	3.903.917
			3.903.917
5		INGRESOS PATRIMONIAIS	
	2	XUROS DE DEPÓSITOS	3.500
			3.500
7		TRANSFERENCIAS DE CAPITAL	
	1	DA ADMINISTRACIÓN XERAL DA COMUNIDADE AUTÓNOMA	1.419.300
			1.419.300
		TOTAL	5.327.517




RESUMO XERAL DE GASTOS

ORZAMENTOS DA COMUNIDADE AUTÓNOMA GALEGA. ANO 2024

RESUMO XERAL POR SERVIZOS E CAPÍTULOS

ORGANISMO - 07 INSTITUTO GALEGO DE ESTATÍSTICA

	CAPÍTULOS E ARTIGOS	SERVIZOS	80		TOTAL
1-	GASTOS DE PERSOAL				
10	- ALTOS CARGOS E DELEGADOS		64.513	0	64.513
12	- FUNCIONARIOS		2.458.126	0	2.458.126
13	- LABORAIS		288.829	0	288.829
16	- COTAS, PRESTACIÓNS E GASTOS SOCIAIS A CARGO DO EMPREGADOR		661.192	0	661.192
18	- FONDO RETRIBUTIVO		69.461	0	69.461
	TOTAL CAPÍTULO 1		3.542.121	0	3.542.121
2-	GASTOS EN BENS CORRENTES E SERVIZOS				
21	- REPARACIÓNS, MANTEMENTO E CONSERVACIÓN		31.200	0	31.200
22	- MATERIAL, SUBMINISTRACIÓNS E OUTROS		329.896	0	329.896
23	- INDEMNIZACIÓNS POR RAZÓNS DO SERVIZO		5.000	0	5.000
	TOTAL CAPÍTULO 2		366.096	0	366.096
6-	INVESTIMENTOS REAIS				
62	- INVESTIMENTO NOVO ASOCIADO AO FUNCIONAMENTO OPERATIVO DOS		89.300	0	89.300
64	- GASTOS EN INVESTIMENTOS DE CARACTER INMATERIAL		1.330.000	0	1.330.000
	TOTAL CAPÍTULO 6		1.419.300	0	1.419.300
	TOTAL XERAL		5.327.517	0	5.327.517



ESTADO DE GASTOS



CONSELLERÍA DE FACENDA E ADMINISTRACIÓN PÚBLICA



**07 CONSELLERÍA DE FACENDA E ADMINISTRACIÓN
PÚBLICA
80 INSTITUTO GALEGO DE ESTATÍSTICA**

ORZAMENTOS DA COMUNIDADE AUTÓNOMA GALEGA. ANO 2024

SECCIÓN	-	07	CONSELLERÍA DE FACENDA E ADMINISTRACIÓN PÚBLICA
SERVIZO	-	80	INSTITUTO GALEGO DE ESTATÍSTICA
PROGRAMA	-	581A	ELABORACIÓN E DIFUSIÓN ESTATÍSTICA

CAPÍTULO	ARTIGO	CONCEPTO	SUBCONCEPTO	EXPLICACIÓN DO GASTO	TOTAL CONCEPTOS	TOTAL ARTIGOS E CAPITULOS
1				GASTOS DE PERSOAL		
	0			ALTOS CARGOS E DELEGADOS		
		0		RETRIBUCIÓNS BÁSICAS E OUTRAS REMUNERACIÓNS DE ALTOS CARGOSE DELEGADOS		
		00		RETRIBUCIÓNS BÁSICAS	19.821	
		01		OUTRAS REMUNERACIÓNS	44.449	
		08		IPC GALEGO	243	
					64.513	64.513
	2			FUNCIONARIOS		
		0		RETRIBUCIÓNS BÁSICAS		
		00		SOLDOS SUBGRUPO A1	746.629	
		01		SOLDOS SUBGRUPO A2	129.998	
		02		SOLDOS SUBGRUPO C1	62.407	
		03		SOLDOS SUBGRUPO C2	10.702	
		04		SOLDOS AGRUPACIÓNS PROFESIONAIS	9.487	
		05		TRIENIOS	115.335	
					1.074.558	
	1			RETRIBUCIÓNS COMPLEMENTARIAS		
		00		COMPLEMENTO DE DESTINO	461.651	
		01		COMPLEMENTO ESPECÍFICO	716.560	
		02		OUTROS COMPLEMENTOS	15.150	
		08		IPC GALEGO	8.579	
		43		COMPLEMENTO DE CARREIRA	181.628	
					1.383.568	2.458.126
	3			LABORAIS		
		0		LABORAL FIXO		
		00		RETRIBUCIÓNS BÁSICAS	162.209	
		01		OUTRAS REMUNERACIÓNS	44.420	
		05		TRIENIOS	22.337	
		08		IPC GALEGO	867	
		43		COMPLEMENTO DE CARREIRA PERSOAL LABORAL NON FUNCIONARIZADO	21.131	
					250.964	
	4			LABORAL DISPOSICIÓN TRANSITORIA 9ªBIS IV CONVENIO.SEN SENTENZA		
		00		RETRIBUCIÓNS BÁSICAS	30.211	
				S U M A E S E G U E		281.175

ORZAMENTOS DA COMUNIDADE AUTÓNOMA GALEGA. ANO 2024

SECCIÓN	-	07	CONSELLERÍA DE FACENDA E ADMINISTRACIÓN PÚBLICA
SERVIZO	-	80	INSTITUTO GALEGO DE ESTATÍSTICA
PROGRAMA	-	581A	ELABORACIÓN E DIFUSIÓN ESTATÍSTICA

CAPÍTULO	ARTIGO	CONCEPTO	SUBCONCEPTO	EXPLICACIÓN DO GASTO	TOTAL CONCEPTOS	TOTAL ARTIGOS E CAPITULOS
1	3	4		S U M A S A N T E R I O R E S		281.175
		01		OUTRAS REMUNERACIÓNS	3.314	
		05		TRIENIOS	4.197	
		08		IPC GALEGO	143	
					37.865	288.829
6				COTAS, PRESTACIÓNS E GASTOS SOCIAIS A CARGO DO EMPREGADOR		
		0		COTAS SOCIAIS		
		00		SEGURIDADE SOCIAL	649.191	
		34		S.SOCIAL D.T. 9ªBIS IV CONVENIO SEN SENTENZA	10.507	
					659.698	
		2		GASTOS SOCIAIS DO PERSOAL		
		00		FORMACIÓN E PERFECCIONAMENTO DO PERSOAL	1.494	
					1.494	661.192
8				FONDO RETRIBUTIVO		
		0		FONDO RETRIBUTIVO	69.461	
					69.461	69.461
						=====
				T O T A L C A P Í T U L O 1		3.542.121
2				GASTOS EN BENS CORRENTES E SERVIZOS		
		1		REPARACIÓNS, MANTEMENTO E CONSERVACIÓN		
		2		EDIFICIOS E OUTRAS CONSTRUCIÓNS	25.000	
						25.000
		3		MAQUINARIA, INSTALACIÓNS E UTENSILIOS	5.000	
						5.000
		6		EQUIPAMENTOS PARA PROCESOS DE INFORMACIÓN	1.200	
						1.200
						31.200
		2		MATERIAL, SUBMINISTRACIÓNS E OUTROS		
		0		MATERIAL DE OFICINA		
		00		ORDINARIO NON INVENTARIABLE	1.500	
		01		PRENSA, REVISTAS, LIBROS E OUTRAS PUBLICACIÓNS	315	
		02		MATERIAL INFORMÁTICO NON INVENTARIABLE	400	
						2.215
		1		SUBMINISTRACIÓNS		
		00		ENERXÍA ELÉCTRICA	28.000	
				S U M A E S E G U E		30.215

ORZAMENTOS DA COMUNIDADE AUTÓNOMA GALEGA. ANO 2024

SECCIÓN	-	07	CONSELLERÍA DE FACENDA E ADMINISTRACIÓN PÚBLICA
SERVIZO	-	80	INSTITUTO GALEGO DE ESTATÍSTICA
PROGRAMA	-	581A	ELABORACIÓN E DIFUSIÓN ESTATÍSTICA

CAPÍTULO	ARTIGO	CONCEPTO	SUBCONCEPTO	EXPLICACIÓN DO GASTO	TOTAL CONCEPTOS	TOTAL ARTIGOS E CAPITULOS
2	2	1		SUMAS ANTERIORES		30.215
		01		AUGA	1.700	
		02		GAS	9.600	
					39.300	
	2			COMUNICACIÓNS		
		00		TELEFÓNICAS	12.600	
		01		POSTAIS	12.100	
					24.700	
	6			GASTOS DIVERSOS		
		06		REUNIÓNS, CONFERENCIAS E CURSOS	1.400	
		16		CONSELLO GALEGO DE ESTATÍSTICA	5.000	
		99		OUTROS	1.500	
					7.900	
	7			TRABALLOS REALIZADOS POR OUTRAS EMPRESAS		
		00		LIMPEZA E ASEO	85.000	
		01		SEGURANZA	170.781	
					255.781	329.896
	3			INDEMNIZACIÓNS POR RAZÓNS DO SERVIZO		
		0		AXUDAS DE CUSTO	2.500	
					2.500	
		1		LOCOMOCIÓN	2.500	
					2.500	5.000
						=====
				TOTAL CAPÍTULO 2		366.096
6				INVESTIMENTOS REAIS		
	2			INVESTIMENTO NOVO ASOCIADO AO FUNCIONAMENTO OPERATIVO DOS SERVICIOS		
		2		EDIFICIOS E OUTRAS CONSTRUCIÓNS		
		0		EDIFICIOS E OUTRAS CONSTRUCIÓNS	19.300	
					19.300	
	6			EQUIPOS PARA PROCESOS DE INFORMACIÓN		
		1		EQUIPOS PARA PROCESOS DE INFORMACIÓN	70.000	
					70.000	89.300
				SUMA E SEGUE		89.300

ORZAMENTOS DA COMUNIDADE AUTÓNOMA GALEGA. ANO 2024

SECCIÓN	-	07	CONSELLERÍA DE FACENDA E ADMINISTRACIÓN PÚBLICA
SERVIZO	-	80	INSTITUTO GALEGO DE ESTATÍSTICA
PROGRAMA	-	581A	ELABORACIÓN E DIFUSIÓN ESTATÍSTICA

CAPÍTULO	ARTIGO	CONCEPTO	SUBCONCEPTO	EXPLICACIÓN DO GASTO	TOTAL CONCEPTOS	TOTAL ARTIGOS E CAPITULOS
6				S U M A S A N T E R I O R E S		89.300
	4			GASTOS EN INVERSIONES DE CARACTER INMATERIAL		
		0		GASTOS EN INVERSIONES DE CARACTER INMATERIAL		
			1	PLAN GALEGO DE ESTATÍSTICA	1.330.000	
					1.330.000	1.330.000
						=====
				T O T A L C A P Í T U L O 6		1.419.300
				T O T A L P R O G R A M A 581A		5.327.517
				T O T A L S E R V I Z O 80		5.327.517
				T O T A L S E C C I Ó N 07		5.327.517

ORZAMENTOS DA COMUNIDADE AUTÓNOMA GALEGA. ANO 2024

CONSELLERÍA DE FACENDA E ADMINISTRACIÓN PÚBLICA

RESUMO POR ARTIGOS DE OPERACIONES DE GASTOS

CAPI-TULO	ARTIGO	EXPLICACION DO GASTO	TOTAL
1		GASTOS DE PERSOAL	
	0	ALTOS CARGOS E DELEGADOS	64.513
	2	FUNCIONARIOS	2.458.126
	3	LABORAIS	288.829
	6	COTAS, PRESTACIÓNS E GASTOS SOCIAIS A CARGO DO EMPREGADOR	661.192
	8	FONDO RETRIBUTIVO	69.461
			3.542.121
2		GASTOS EN BENS CORRENTES E SERVIZOS	
	1	REPARACIÓNS, MANTEMENTO E CONSERVACIÓN	31.200
	2	MATERIAL, SUBMINISTRACIÓNS E OUTROS	329.896
	3	INDEMNIZACIÓNS POR RAZÓNS DO SERVIZO	5.000
			366.096
6		INVESTIMENTOS REAIS	
	2	INVESTIMENTO NOVO ASOCIADO AO FUNCIONAMENTO OPERATIVO DOS SERVIZOS	89.300
	4	GASTOS EN INVESTIMENTOS DE CARACTER INMATERIAL	1.330.000
			1.419.300
		T O T A L	5.327.517

ORZAMENTOS DA COMUNIDADE AUTÓNOMA GALEGA. ANO 2024

TOTAL XERAL

RESUMO POR ARTIGOS DE OPERACIONES DE GASTOS

CAPI-TULO	ARTIGO	EXPLICACION DO GASTO	TOTAL
1		GASTOS DE PERSOAL	
	0	ALTOS CARGOS E DELEGADOS	64.513
	2	FUNCIONARIOS	2.458.126
	3	LABORAIS	288.829
	6	COTAS, PRESTACIÓNS E GASTOS SOCIAIS A CARGO DO EMPREGADOR	661.192
	8	FONDO RETRIBUTIVO	69.461
			3.542.121
2		GASTOS EN BENS CORRENTES E SERVIZOS	
	1	REPARACIÓNS, MANTEMENTO E CONSERVACIÓN	31.200
	2	MATERIAL, SUBMINISTRACIÓNS E OUTROS	329.896
	3	INDEMNIZACIÓNS POR RAZÓNS DO SERVIZO	5.000
			366.096
6		INVESTIMENTOS REAIS	
	2	INVESTIMENTO NOVO ASOCIADO AO FUNCIONAMENTO OPERATIVO DOS SERVIZOS	89.300
	4	GASTOS EN INVESTIMENTOS DE CARACTER INMATERIAL	1.330.000
			1.419.300
		T O T A L	5.327.517

ORZAMENTOS DA COMUNIDADE AUTÓNOMA GALEGA. ANO 2024

TOTAL XERAL

DISTRIBUCIÓN DOS CRÉDITOS POR GRUPOS

GRUPOS	DENOMINACIÓN	TOTAL
5	PRODUCCIÓN DE BENS PÚBLICOS DE CARÁCTER ECONÓMICO	5.327.517
	TOTAL	5.327.517

ORZAMENTOS DA COMUNIDADE AUTÓNOMA GALEGA. ANO 2024

RESUMO XERAL DO ORZAMENTO DE GASTOS

	Capítulo 1	Capítulo 3	Capítulo 5	Capítulo 7	Capítulo 9
	Capítulo 2	Capítulo 4	Capítulo 6	Capítulo 8	TOTAL
CONSELLERÍA DE FACENDA E ADMON PÚBLICA	3.542.121	0	0	0	0
	366.096	0	1.419.300	0	5.327.517
TOTAL	3.542.121	0	0	0	0
	366.096	0	1.419.300	0	5.327.517



ESCOLA GALEGA DE ADMINISTRACIÓN PÚBLICA



ESTADO DE INGRESOS

ORZAMENTOS DA COMUNIDADE AUTÓNOMA GALEGA. ANO 2024

OPERACIONES CORRENTES

CAPÍTULO	ARTIGO	CONCEPTO	SUBCONCEPTO	PARTIDA	EXPLICACIÓN DO INGRESO	TOTAL CONCEPTOS	TOTAL ARTIGOS E CAPÍTULOS
3					TAXAS, PREZOS E OUTROS INGRESOS		
	1				PREZOS		
		2			PREZOS PRIVADOS 5.075		
						5.075	5.075
9					OUTROS INGRESOS		
	9				INGRESOS DIVERSOS		
		99			OUTROS INGRESOS DIVERSOS 15.000		
						15.000	15.000
							=====
					TOTAL CAPÍTULO 3		20.075

ORZAMENTOS DA COMUNIDADE AUTÓNOMA GALEGA. ANO 2024

OPERACIONES CORRENTES

CAPÍTULO	ARTIGO	CONCEPTO	SUBCONCEPTO	PARTIDA	EXPLICACIÓN DO INGRESO	TOTAL CONCEPTOS	TOTAL ARTIGOS E CAPÍTULOS
4					TRANSFERENCIAS CORRENTES		
	1				DA ADMINISTRACIÓN XERAL DA COMUNIDADE AUTÓNOMA		
		0			DA ADMINISTRACIÓN XERAL DA COMUNIDADE AUTÓNOMA		
			00		FONDOS PROPIOS 2.307.296		
			01		FONDOS FINALISTAS DO ESTADO 1.971.586		
						4.278.882	4.278.882
							=====
					TOTAL CAPÍTULO 4		4.278.882

ORZAMENTOS DA COMUNIDADE AUTÓNOMA GALEGA. ANO 2024

OPERACIONES CORRENTES

CAPÍTULO	ARTIGO	CONCEPTO	SUBCONCEPTO	PARTIDA	EXPLICACIÓN DO INGRESO	TOTAL CONCEPTOS	TOTAL ARTIGOS E CAPÍTULOS
5					INGRESOS PATRIMONIAIS		
	2				XUROS DE DEPÓSITOS		
		0			XUROS DE CONTAS BANCARIAS		
			00		DE CONTAS CORRENTES	4.000	
						4.000	4.000
							=====
					TOTAL CAPÍTULO 5		4.000

ORZAMENTOS DA COMUNIDADE AUTÓNOMA GALEGA. ANO 2024

OPERACIONES DE CAPITAL

CAPÍTULO	ARTIGO	CONCEPTO	SUBCONCEPTO	PARTIDA	EXPLICACIÓN DO INGRESO	TOTAL CONCEPTOS	TOTAL ARTIGOS E CAPÍTULOS
7					TRANSFERENCIAS DE CAPITAL		
	1				DA ADMINISTRACIÓN XERAL DA COMUNIDADE AUTÓNOMA		
		0			DA ADMINISTRACIÓN XERAL DA COMUNIDADE AUTÓNOMA		
			00		FONDOS PROPIOS 635.000		
						635.000	635.000
							=====
					TOTAL CAPÍTULO 7		635.000
					TOTAL INGRESOS		4.937.957

ORZAMENTOS DA COMUNIDADE AUTÓNOMA GALEGA. ANO 2024

Resumo por Artigos de Operacións de Ingresos

CAPÍTULO	ARTIGOS	EXPLICACIÓN DO INGRESO	TOTAL
3		TAXAS, PREZOS E OUTROS INGRESOS	
	1	PREZOS	5.075
	9	OUTROS INGRESOS	15.000
			20.075
4		TRANSFERENCIAS CORRENTES	
	1	DA ADMINISTRACIÓN XERAL DA COMUNIDADE AUTÓNOMA	4.278.882
			4.278.882
5		INGRESOS PATRIMONIAIS	
	2	XUROS DE DEPÓSITOS	4.000
			4.000
7		TRANSFERENCIAS DE CAPITAL	
	1	DA ADMINISTRACIÓN XERAL DA COMUNIDADE AUTÓNOMA	635.000
			635.000
		TOTAL	4.937.957



RESUMO XERAL DE GASTOS


RESUMO XERAL POR SERVIZOS E CAPÍTULOS

ORGANISMO - 07 ESCOLA GALEGA DE ADMINISTRACIÓN PÚBLICA

	CAPÍTULOS E ARTIGOS	SERVIZOS	81		TOTAL
1-	GASTOS DE PERSOAL				
10	- ALTOS CARGOS E DELEGADOS		64.513	0	64.513
12	- FUNCIONARIOS		838.463	0	838.463
13	- LABORAIS		270.231	0	270.231
16	- COTAS, PRESTACIÓNS E GASTOS SOCIAIS A CARGO DO EMPREGADOR		258.466	0	258.466
18	- FONDO RETRIBUTIVO		28.642	0	28.642
			-----	-----	-----
	TOTAL CAPÍTULO 1		1.460.315	0	1.460.315
2-	GASTOS EN BENS CORRENTES E SERVIZOS				
21	- REPARACIÓNS, MANTEMENTO E CONSERVACIÓN		194.683	0	194.683
22	- MATERIAL, SUBMINISTRACIÓNS E OUTROS		1.818.511	0	1.818.511
23	- INDEMNIZACIÓNS POR RAZÓNS DO SERVIZO		6.800	0	6.800
27	- PUBLICACIÓNS		64.916	0	64.916
			-----	-----	-----
	TOTAL CAPÍTULO 2		2.084.910	0	2.084.910
4-	TRANSFERENCIAS CORRENTES				
46	- A CORPORACIÓNS LOCAIS		566.115	0	566.115
48	- A FAMILIAS E INSTITUCIÓNS SEN FINS DE LUCRO		191.617	0	191.617
			-----	-----	-----
	TOTAL CAPÍTULO 4		757.732	0	757.732
6-	INVESTIMENTOS REAIS				
62	- INVESTIMENTO NOVO ASOCIADO AO FUNCIONAMENTO OPERATIVO DOS		16.000	0	16.000
64	- GASTOS EN INVESTIMENTOS DE CARACTER INMATERIAL		619.000	0	619.000
			-----	-----	-----
	TOTAL CAPÍTULO 6		635.000	0	635.000
	TOTAL XERAL		4.937.957	0	4.937.957



ESTADO DE GASTOS



CONSELLERÍA DE FACENDA E ADMINISTRACIÓN PÚBLICA



**07 CONSELLERÍA DE FACENDA E ADMINISTRACIÓN
PÚBLICA
81 ESCOLA GALEGA DE ADMINISTRACIÓN PÚBLICA**

ORZAMENTOS DA COMUNIDADE AUTÓNOMA GALEGA. ANO 2024

SECCIÓN	- 07	CONSELLERÍA DE FACENDA E ADMINISTRACIÓN PÚBLICA
SERVIZO	- 81	ESCOLA GALEGA DE ADMINISTRACIÓN PÚBLICA
PROGRAMA	- 122B	FORMACIÓN E PERFECCIONAMENTO DO PERSOAL DA ADMINISTRACIÓN DA C.A.

CAPÍTULO	ARTIGO	CONCEPTO	SUBCONCEPTO	EXPLICACIÓN DO GASTO	TOTAL CONCEPTOS	TOTAL ARTIGOS E CAPITULOS
1				GASTOS DE PERSOAL		
	0			ALTOS CARGOS E DELEGADOS		
		0		RETRIBUCIÓNS BÁSICAS E OUTRAS REMUNERACIÓNS DE ALTOS CARGOSE DELEGADOS		
		00		RETRIBUCIÓNS BÁSICAS	19.821	
		01		OUTRAS REMUNERACIÓNS	44.449	
		08		IPC GALEGO	243	
					64.513	64.513
	2			FUNCIONARIOS		
		0		RETRIBUCIÓNS BÁSICAS		
		00		SOLDOS SUBGRUPO A1	115.094	
		01		SOLDOS SUBGRUPO A2	49.536	
		02		SOLDOS SUBGRUPO C1	37.906	
		03		SOLDOS SUBGRUPO C2	105.031	
		04		SOLDOS AGRUPACIÓNS PROFESIONAIS	9.487	
		05		TRIENIOS	46.955	
					364.009	
		1		RETRIBUCIÓNS COMPLEMENTARIAS		
		00		COMPLEMENTO DE DESTINO	166.045	
		01		COMPLEMENTO ESPECÍFICO	248.726	
		08		IPC GALEGO	3.032	
		43		COMPLEMENTO DE CARREIRA	56.651	
					474.454	838.463
	3			LABORAIS		
		0		LABORAL FIXO		
		00		RETRIBUCIÓNS BÁSICAS	32.546	
		01		OUTRAS REMUNERACIÓNS	6.130	
		05		TRIENIOS	3.721	
		08		IPC GALEGO	160	
		43		COMPLEMENTO DE CARREIRA PERSOAL LABORAL NON FUNCIONARIZADO	8.377	
					50.934	
		3		LABORAL TEMPORAL INDEFINIDO		
		00		RETRIBUCIÓNS BÁSICAS	175.141	
				S U M A E S E G U E		226.075

ORZAMENTOS DA COMUNIDADE AUTÓNOMA GALEGA. ANO 2024

SECCIÓN	-	07	CONSELLERÍA DE FACENDA E ADMINISTRACIÓN PÚBLICA
SERVIZO	-	81	ESCOLA GALEGA DE ADMINISTRACIÓN PÚBLICA
PROGRAMA	-	122B	FORMACIÓN E PERFECCIONAMENTO DO PERSOAL DA ADMINISTRACIÓN DA C.A.

CAPÍTULO	ARTIGO	CONCEPTO	SUBCONCEPTO	EXPLICACIÓN DO GASTO	TOTAL CONCEPTOS	TOTAL ARTIGOS E CAPITULOS
1	3	3		SUMAS ANTERIORES		226.075
		01		OUTRAS REMUNERACIÓNS	28.105	
		05		TRIENIOS	15.224	
		08		IPC GALEGO	827	
					219.297	270.231
6				COTAS, PRESTACIÓNS E GASTOS SOCIAIS A CARGO DO EMPREGADOR		
		0		COTAS SOCIAIS		
		00		SEGURIDADE SOCIAL	190.391	
		33		SEGURIDADE SOCIAL DO PERSOAL LABORAL TEMPORAL INDEFINIDO	68.075	
					258.466	258.466
8				FONDO RETRIBUTIVO		
		0		FONDO RETRIBUTIVO	28.642	
					28.642	28.642
						=====
				TOTAL CAPÍTULO 1		1.460.315
2				GASTOS EN BENS CORRENTES E SERVIZOS		
	1			REPARACIÓNS, MANTEMENTO E CONSERVACIÓN		
		2		EDIFICIOS E OUTRAS CONSTRUCIÓNS	117.433	
					117.433	
		3		MAQUINARIA, INSTALACIÓNS E UTENSILIOS	9.250	
					9.250	
		6		EQUIPAMENTOS PARA PROCESOS DE INFORMACIÓN	68.000	
					68.000	194.683
2				MATERIAL, SUBMINISTRACIÓNS E OUTROS		
		0		MATERIAL DE OFICINA		
		00		ORDINARIO NON INVENTARIABLE	1.900	
		01		PRENSA, REVISTAS, LIBROS E OUTRAS PUBLICACIÓNS	3.000	
		02		MATERIAL INFORMÁTICO NON INVENTARIABLE	1.000	
					5.900	
		1		SUBMINISTRACIÓNS		
		00		ENERXÍA ELÉCTRICA	115.905	
		01		AUGA	4.200	
		03		COMBUSTIBLES	18.500	
				SUMA E SEGUE		144.505

ORZAMENTOS DA COMUNIDADE AUTÓNOMA GALEGA. ANO 2024

SECCIÓN	-	07	CONSELLERÍA DE FACENDA E ADMINISTRACIÓN PÚBLICA
SERVIZO	-	81	ESCOLA GALEGA DE ADMINISTRACIÓN PÚBLICA
PROGRAMA	-	122B	FORMACIÓN E PERFECCIONAMENTO DO PERSOAL DA ADMINISTRACIÓN DA C.A.

CAPÍTULO	ARTIGO	CONCEPTO	SUBCONCEPTO	EXPLICACIÓN DO GASTO	TOTAL CONCEPTOS	TOTAL ARTIGOS E CAPITULOS
2	2	1		SUMAS ANTERIORES		144.505
			04	VESTIARIO	500	
					139.105	
		2		COMUNICACIÓNS		
			00	TELEFÓNICAS	14.500	
			01	POSTAIS	3.150	
					17.650	
		5		TRIBUTOS	50	
					50	
		6		GASTOS DIVERSOS		
			06	REUNIÓNS, CONFERENCIAS E CURSOS	20.000	
			17	CURSOS DE FORMACIÓN	1.353.797	
			99	OUTROS	53.788	
					1.427.585	
		7		TRABALLOS REALIZADOS POR OUTRAS EMPRESAS		
			00	LIMPEZA E ASEO	210.866	
			06	ESTUDOS E TRABALLOS TÉCNICOS	17.355	
					228.221	1.818.511
3				INDEMNIZACIÓNS POR RAZÓNS DO SERVIZO		
		0		AXUDAS DE CUSTO	3.500	
					3.500	
		1		LOCOMOCIÓN	3.300	
					3.300	6.800
7				PUBLICACIÓNS		
		0		EDICIÓNS E DISTRIBUCIÓNS	64.916	
					64.916	64.916
						=====
				TOTAL CAPÍTULO 2		2.084.910
4				TRANSFERENCIAS CORRENTES		
		6		A CORPORACIÓNS LOCAIS		
			0	A CORPORACIÓNS LOCAIS		
			1	SUBVENCIONS AS CORPORACIÓNS LOCAIS PARA FORMACIÓN DO PERSOAL	566.115	
					566.115	566.115
				SUMA E SEGUE		566.115

ORZAMENTOS DA COMUNIDADE AUTÓNOMA GALEGA. ANO 2024

SECCIÓN	-	07	CONSELLERÍA DE FACENDA E ADMINISTRACIÓN PÚBLICA
SERVIZO	-	81	ESCOLA GALEGA DE ADMINISTRACIÓN PÚBLICA
PROGRAMA	-	122B	FORMACIÓN E PERFECCIONAMENTO DO PERSOAL DA ADMINISTRACIÓN DA C.A.

CAPÍTULO	ARTIGO	CONCEPTO	SUBCONCEPTO	EXPLICACIÓN DO GASTO	TOTAL CONCEPTOS	TOTAL ARTIGOS E CAPÍTULOS
4				S U M A S A N T E R I O R E S		566.115
	8			A FAMILIAS E INSTITUCIÓNS SEN FINS DE LUCRO		
		0		A FAMILIAS		
			0	AXUDAS E BOLSAS EGAP	23.300	
					23.300	
	1			A INSTITUCIÓNS SEN FINS DE LUCRO		
		0		PLANS DE FORMACIÓN	167.095	
					167.095	
	4			COTAS SOCIAIS BOLSEIROS		
		0		SEGURIDADE SOCIAL BOLSEIROS	1.222	
					1.222	191.617
						=====
				T O T A L C A P Í T U L O 4		757.732
6				INVESTIMENTOS REAIS		
	2			INVESTIMENTO NOVO ASOCIADO AO FUNCIONAMENTO OPERATIVO DOS SERVICIOS		
		5		MOBILIARIO E UTENSILIOS		
			0	SUMINISTROS DE MOBILIARIO E ENSERES	10.000	
					10.000	
	8			OUTRO INMOBILIZADO MATERIAL		
		0		FONDOS DE BIBLIOTECA	6.000	
					6.000	16.000
	4			GASTOS EN INVESTIMENTOS DE CARACTER INMATERIAL		
		0		GASTOS EN INVESTIMENTOS DE CARACTER INMATERIAL		
			0	PROXECTOS DE INVESTIGACION	119.000	
			02	INSTITUTO DE ECONOMIA PUBLICA	500.000	
					619.000	619.000
						=====
				T O T A L C A P Í T U L O 6		635.000
				T O T A L P R O G R A M A 122B		4.937.957
				T O T A L S E R V I Z O 81		4.937.957
				T O T A L S E C C I Ó N 07		4.937.957

ORZAMENTOS DA COMUNIDADE AUTÓNOMA GALEGA. ANO 2024

CONSELLERÍA DE FACENDA E ADMINISTRACIÓN PÚBLICA

RESUMO POR ARTIGOS DE OPERACIONES DE GASTOS


CAPI-TULO	ARTIGO	EXPLICACION DO GASTO	TOTAL
1		GASTOS DE PERSOAL	
	0	ALTOS CARGOS E DELEGADOS	64.513
	2	FUNCIONARIOS	838.463
	3	LABORAIS	270.231
	6	COTAS, PRESTACIÓNS E GASTOS SOCIAIS A CARGO DO EMPREGADOR	258.466
	8	FONDO RETRIBUTIVO	28.642
			1.460.315
2		GASTOS EN BENS CORRENTES E SERVIZOS	
	1	REPARACIÓNS, MANTEMENTO E CONSERVACIÓN	194.683
	2	MATERIAL, SUBMINISTRACIÓNS E OUTROS	1.818.511
	3	INDEMNIZACIÓNS POR RAZÓNS DO SERVIZO	6.800
	7	PUBLICACIÓNS	64.916
			2.084.910
4		TRANSFERENCIAS CORRENTES	
	6	A CORPORACIÓNS LOCAIS	566.115
	8	A FAMILIAS E INSTITUCIÓNS SEN FINS DE LUCRO	191.617
			757.732
6		INVESTIMENTOS REAIS	
	2	INVESTIMENTO NOVO ASOCIADO AO FUNCIONAMENTO OPERATIVO DOS SERVIZOS	16.000
	4	GASTOS EN INVESTIMENTOS DE CARACTER INMATERIAL	619.000
			635.000
		T O T A L	4.937.957

ORZAMENTOS DA COMUNIDADE AUTÓNOMA GALEGA. ANO 2024


TOTAL XERAL

RESUMO POR ARTIGOS DE OPERACIONES DE GASTOS

CAPI-TULO	ARTIGO	EXPLICACION DO GASTO	TOTAL
1		GASTOS DE PERSOAL	
	0	ALTOS CARGOS E DELEGADOS	64.513
	2	FUNCIONARIOS	838.463
	3	LABORAIS	270.231
	6	COTAS, PRESTACIÓNS E GASTOS SOCIAIS A CARGO DO EMPREGADOR	258.466
	8	FONDO RETRIBUTIVO	28.642
			1.460.315
2		GASTOS EN BENS CORRENTES E SERVIZOS	
	1	REPARACIÓNS, MANTEMENTO E CONSERVACIÓN	194.683
	2	MATERIAL, SUBMINISTRACIÓNS E OUTROS	1.818.511
	3	INDEMNIZACIÓNS POR RAZÓNS DO SERVIZO	6.800
	7	PUBLICACIÓNS	64.916
			2.084.910
4		TRANSFERENCIAS CORRENTES	
	6	A CORPORACIÓNS LOCAIS	566.115
	8	A FAMILIAS E INSTITUCIÓNS SEN FINS DE LUCRO	191.617
			757.732
6		INVESTIMENTOS REAIS	
	2	INVESTIMENTO NOVO ASOCIADO AO FUNCIONAMENTO OPERATIVO DOS SERVIZOS	16.000
	4	GASTOS EN INVESTIMENTOS DE CARACTER INMATERIAL	619.000
			635.000
		T O T A L	4.937.957



**INSTITUTO GALEGO DO CONSUMO E DA
COMPETENCIA**



ESTADO DE INGRESOS

ORZAMENTOS DA COMUNIDADE AUTÓNOMA GALEGA. ANO 2024

OPERACIONES CORRENTES

CAPÍTULO	ARTIGO	CONCEPTO	SUBCONCEPTO	PARTIDA	EXPLICACIÓN DO INGRESO	TOTAL CONCEPTOS	TOTAL ARTIGOS E CAPÍTULOS
3					TAXAS, PREZOS E OUTROS INGRESOS		
	0				TAXAS ADMINISTRATIVAS		
		2			TAXAS POR SERVIZOS PROFESIONAIS		
			02		MODALIDADE ACTUACIÓNS PROFESIONAIS 1.200		
						1.200	1.200
	1				PREZOS		
		2			PREZOS PRIVADOS 20.000		
						20.000	20.000
	9				OUTROS INGRESOS		
		2			SANCIÓNS IMPOSTAS POLAS CONSELLERÍAS		
			05		VICEPRESIDENCIA1ª E CONSELLERÍA DE PRESIDENCIA, XUSTIZA E DEPORTES 2.700.000		
						2.700.000	2.700.000
							=====
					TOTAL CAPÍTULO 3		2.721.200

ORZAMENTOS DA COMUNIDADE AUTÓNOMA GALEGA. ANO 2024

OPERACIONES CORRENTES

CAPÍTULO	ARTIGO	CONCEPTO	SUBCONCEPTO	PARTIDA	EXPLICACIÓN DO INGRESO	TOTAL CONCEPTOS	TOTAL ARTIGOS E CAPÍTULOS
4					TRANSFERENCIAS CORRENTES		
	1				DA ADMINISTRACIÓN XERAL DA COMUNIDADE AUTÓNOMA		
		0			DA ADMINISTRACIÓN XERAL DA COMUNIDADE AUTÓNOMA		
			00		FONDOS PROPIOS	4.030.661	
						4.030.661	4.030.661
							=====
					TOTAL CAPÍTULO 4		4.030.661

ORZAMENTOS DA COMUNIDADE AUTÓNOMA GALEGA. ANO 2024


OPERACIONES DE CAPITAL

CAPÍTULO	ARTIGO	CONCEPTO	SUBCONCEPTO	PARTIDA	EXPLICACIÓN DO INGRESO	TOTAL CONCEPTOS	TOTAL ARTIGOS E CAPÍTULOS
7					TRANSFERENCIAS DE CAPITAL		
	1				DA ADMINISTRACIÓN XERAL DA COMUNIDADE AUTÓNOMA		
		0			DA ADMINISTRACIÓN XERAL DA COMUNIDADE AUTÓNOMA		
			00		FONDOS PROPIOS	672.300	
						672.300	672.300
							=====
					TOTAL CAPÍTULO 7		672.300
					TOTAL INGRESOS		7.424.161

ORZAMENTOS DA COMUNIDADE AUTÓNOMA GALEGA. ANO 2024

Resumo por Artigos de Operacións de Ingresos

CAPÍTULO	ARTIGOS	EXPLICACIÓN DO INGRESO	TOTAL
3		TAXAS, PREZOS E OUTROS INGRESOS	
	0	TAXAS ADMINISTRATIVAS	1.200
	1	PREZOS	20.000
	9	OUTROS INGRESOS	2.700.000
			2.721.200
4		TRANSFERENCIAS CORRENTES	
	1	DA ADMINISTRACIÓN XERAL DA COMUNIDADE AUTÓNOMA	4.030.661
			4.030.661
7		TRANSFERENCIAS DE CAPITAL	
	1	DA ADMINISTRACIÓN XERAL DA COMUNIDADE AUTÓNOMA	672.300
			672.300
		TOTAL	7.424.161



RESUMO XERAL DE GASTOS

RESUMO XERAL POR SERVIZOS E CAPÍTULOS

ORGANISMO - 09 INSTITUTO GALEGO DO CONSUMO E DA COMPETENCIA

	CAPÍTULOS E ARTIGOS	SERVIZOS	80		TOTAL
1-	GASTOS DE PERSOAL				
10	-	ALTOS CARGOS E DELEGADOS	64.513	0	64.513
12	-	FUNCIONARIOS	4.125.538	0	4.125.538
13	-	LABORAIS	460.583	0	460.583
16	-	COTAS, PRESTACIÓNS E GASTOS SOCIAIS A CARGO DO EMPREGADOR	1.048.657	0	1.048.657
18	-	FONDO RETRIBUTIVO	114.011	0	114.011
	TOTAL CAPÍTULO 1		5.813.302	0	5.813.302
2-	GASTOS EN BENS CORRENTES E SERVIZOS				
20	-	ALUGAMENTOS E CANONS	124.221	0	124.221
21	-	REPARACIÓNS, MANTEMENTO E CONSERVACIÓN	111.602	0	111.602
22	-	MATERIAL, SUBMINISTRACIÓNS E OUTROS	378.246	0	378.246
23	-	INDEMNIZACIÓNS POR RAZÓNS DO SERVIZO	51.923	0	51.923
	TOTAL CAPÍTULO 2		665.992	0	665.992
4-	TRANSFERENCIAS CORRENTES				
46	-	A CORPORACIÓNS LOCAIS	11.000	0	11.000
48	-	A FAMILIAS E INSTITUCIÓNS SEN FINS DE LUCRO	261.567	0	261.567
	TOTAL CAPÍTULO 4		272.567	0	272.567
6-	INVESTIMENTOS REAIS				
62	-	INVESTIMENTO NOVO ASOCIADO AO FUNCIONAMENTO OPERATIVO DOS	21.866	0	21.866
63	-	INVESTIMENTO DE REPOSICIÓNS ASOCIADO AO FUNCIONAMENTO OPERATIVO	4.727	0	4.727
64	-	GASTOS EN INVESTIMENTOS DE CARACTER INMATERIAL	621.707	0	621.707
	TOTAL CAPÍTULO 6		648.300	0	648.300
7-	TRANSFERENCIAS DE CAPITAL				
78	-	A FAMILIAS E INSTITUCIÓNS SEN FINS DE LUCRO	24.000	0	24.000
	TOTAL CAPÍTULO 7		24.000	0	24.000
	TOTAL XERAL		7.424.161	0	7.424.161



ESTADO DE GASTOS



CONSELLERÍA DE ECONOMÍA, INDUSTRIA E INNOVACIÓN



**09 CONSELLERÍA DE ECONOMÍA, INDUSTRIA E
INNOVACIÓN
80 INSTITUTO GALEGO DO CONSUMO E DA COMPETENCIA**

ORZAMENTOS DA COMUNIDADE AUTÓNOMA GALEGA. ANO 2024

SECCIÓN	- 09	CONSELLERÍA DE ECONOMÍA, INDUSTRIA E INNOVACIÓN
SERVIZO	- 80	INSTITUTO GALEGO DO CONSUMO E DA COMPETENCIA
PROGRAMA	- 613A	ORDENACIÓN , INFORMACIÓN E DEFENSA DO CONSUMIDOR E DA COMPETENCIA

CAPÍTULO	ARTIGO	CONCEPTO	SUBCONCEPTO	EXPLICACIÓN DO GASTO	TOTAL CONCEPTOS	TOTAL ARTIGOS E CAPITULOS
1				GASTOS DE PERSOAL		
	0			ALTOS CARGOS E DELEGADOS		
		0		RETRIBUCIÓNS BÁSICAS E OUTRAS REMUNERACIÓNS DE ALTOS CARGOSE DELEGADOS		
		00		RETRIBUCIÓNS BÁSICAS	19.821	
		01		OUTRAS REMUNERACIÓNS	44.449	
		08		IPC GALEGO	243	
					64.513	64.513
	2			FUNCIONARIOS		
		0		RETRIBUCIÓNS BÁSICAS		
		00		SOLDOS SUBGRUPO A1	471.265	
		01		SOLDOS SUBGRUPO A2	293.346	
		02		SOLDOS SUBGRUPO C1	707.732	
		03		SOLDOS SUBGRUPO C2	210.481	
		04		SOLDOS AGRUPACIÓNS PROFESIONAIS	18.974	
		05		TRIENIOS	313.888	
					2.015.686	
		1		RETRIBUCIÓNS COMPLEMENTARIAS		
		00		COMPLEMENTO DE DESTINO	786.276	
		01		COMPLEMENTO ESPECÍFICO	1.011.257	
		08		IPC GALEGO	15.090	
		43		COMPLEMENTO DE CARREIRA	297.229	
					2.109.852	4.125.538
	3			LABORAIS		
		0		LABORAL FIXO		
		00		RETRIBUCIÓNS BÁSICAS	316.260	
		01		OUTRAS REMUNERACIÓNS	44.493	
		02		COMPLEMENTOS DE PERIGOSIDADE, PENOSIDADE E TOXICIDADE	1.100	
		05		TRIENIOS	51.252	
		08		IPC GALEGO	1.563	
		43		COMPLEMENTO DE CARREIRA PERSOAL LABORAL NON FUNCIONARIZADO	10.392	
					425.060	
		3		LABORAL TEMPORAL INDEFINIDO		
		00		RETRIBUCIÓNS BÁSICAS	30.211	
				S U M A E S E G U E		455.271

ORZAMENTOS DA COMUNIDADE AUTÓNOMA GALEGA. ANO 2024

SECCIÓN	-	09	CONSELLERÍA DE ECONOMÍA, INDUSTRIA E INNOVACIÓN
SERVIZO	-	80	INSTITUTO GALEGO DO CONSUMO E DA COMPETENCIA
PROGRAMA	-	613A	ORDENACIÓN , INFORMACIÓN E DEFENSA DO CONSUMIDOR E DA COMPETENCIA

CAPÍTULO	ARTIGO	CONCEPTO	SUBCONCEPTO	EXPLICACIÓN DO GASTO	TOTAL CONCEPTOS	TOTAL ARTIGOS E CAPITULOS
1	3	3		SUMAS ANTERIORES		455.271
		01		OUTRAS REMUNERACIÓNS	3.314	
		05		TRIENIOS	1.864	
		08		IPC GALEGO	134	
					35.523	460.583
6				COTAS, PRESTACIÓNS E GASTOS SOCIAIS A CARGO DO EMPREGADOR		
		0		COTAS SOCIAIS		
		00		SEGURIDADE SOCIAL	1.036.367	
		33		SEGURIDADE SOCIAL DO PERSOAL LABORAL TEMPORAL INDEFINIDO	10.156	
					1.046.523	
		2		GASTOS SOCIAIS DO PERSOAL		
		00		FORMACIÓ E PERFECCIONAMENTO DO PERSOAL	2.134	
					2.134	1.048.657
8				FONDO RETRIBUTIVO		
		0		FONDO RETRIBUTIVO	114.011	
					114.011	114.011
						=====
				TOTAL CAPÍTULO 1		5.813.302
2				GASTOS EN BENS CORRENTES E SERVIZOS		
		0		ALUGAMENTOS E CANONS		
		2		EDIFICIOS E OUTRAS CONSTRUCIÓNS	123.846	
					123.846	
		3		MAQUINARIA, INSTALACIÓNS E UTENSILIOS	375	
					375	124.221
		1		REPARACIÓNS, MANTEMENTO E CONSERVACIÓ		
		2		EDIFICIOS E OUTRAS CONSTRUCIÓNS	47.393	
					47.393	
		3		MAQUINARIA, INSTALACIÓNS E UTENSILIOS	4.617	
					4.617	
		4		MATERIAL DE TRANSPORTE	5.000	
					5.000	
		5		MOBILIARIO E UTENSILIOS	20.000	
					20.000	
				SUMA E SEGUE		77.010

ORZAMENTOS DA COMUNIDADE AUTÓNOMA GALEGA. ANO 2024

SECCIÓN	-	09	CONSELLERÍA DE ECONOMÍA, INDUSTRIA E INNOVACIÓN
SERVIZO	-	80	INSTITUTO GALEGO DO CONSUMO E DA COMPETENCIA
PROGRAMA	-	613A	ORDENACIÓN , INFORMACIÓN E DEFENSA DO CONSUMIDOR E DA COMPETENCIA

CAPÍTULO	ARTIGO	CONCEPTO	SUBCONCEPTO	EXPLICACIÓN DO GASTO	TOTAL CONCEPTOS	TOTAL ARTIGOS E CAPITULOS
2	1			SUMAS ANTERIORES		77.010
		6		EQUIPAMENTOS PARA PROCESOS DE INFORMACIÓN	34.592	
						111.602
		2		MATERIAL, SUBMINISTRACIÓNS E OUTROS		
		0		MATERIAL DE OFICINA		
			00	ORDINARIO NON INVENTARIABLE	17.931	
						17.931
		1		SUBMINISTRACIÓNS		
			00	ENERXÍA ELÉCTRICA	35.770	
			01	AUGA	4.000	
			02	GAS	2.044	
			03	COMBUSTIBLES	7.025	
			99	OUTRAS SUBMINISTRACIÓNS	7.992	
						56.831
		2		COMUNICACIÓNS		
			00	TELEFÓNICAS	40.000	
			01	POSTAIS	96.800	
						136.800
		3		TRANSPORTES	2.000	
						2.000
		4		PRIMAS DE SEGUROS	7.600	
						7.600
		5		TRIBUTOS	1.200	
						1.200
		6		GASTOS DIVERSOS		
			03	XURÍDICOS, CONTENCIOSOS	3.000	
			99	OUTROS	4.000	
						7.000
		7		TRABALLOS REALIZADOS POR OUTRAS EMPRESAS		
			00	LIMPEZA E ASEO	81.345	
			01	SEGURANZA	62.000	
			99	OUTROS	5.539	
						148.884
				SUMA E SE GUE		378.246
						614.069

ORZAMENTOS DA COMUNIDADE AUTÓNOMA GALEGA. ANO 2024

SECCIÓN	-	09	CONSELLERÍA DE ECONOMÍA, INDUSTRIA E INNOVACIÓN
SERVIZO	-	80	INSTITUTO GALEGO DO CONSUMO E DA COMPETENCIA
PROGRAMA	-	613A	ORDENACIÓN , INFORMACIÓN E DEFENSA DO CONSUMIDOR E DA COMPETENCIA

CAPÍTULO	ARTIGO	CONCEPTO	SUBCONCEPTO	EXPLICACIÓN DO GASTO	TOTAL CONCEPTOS	TOTAL ARTIGOS E CAPITULOS
2				S U M A S A N T E R I O R E S		614.069
	3			INDEMNIZACIÓNS POR RAZÓNS DO SERVIZO		
		0		AXUDAS DE CUSTO	9.897	
					9.897	
	1			LOCOMOCIÓN	21.566	
					21.566	
		3		OUTRAS INDEMNIZACIÓNS	20.460	
					20.460	51.923
						=====
				T O T A L C A P Í T U L O 2		665.992
4				TRANSFERENCIAS CORRENTES		
	6			A CORPORACIÓNS LOCAIS		
		0		A CORPORACIÓNS LOCAIS		
			0	A CORPORACIÓNS LOCAIS	11.000	
					11.000	11.000
	8			A FAMILIAS E INSTITUCIÓNS SEN FINS DE LUCRO		
		0		A FAMILIAS		
			0	BOLSAS DE FORMACION PARA O APOIO A EDUCACION EN CONSUMO RESPONSABLE	79.200	
			2	BOLSA DE FORMACIÓN EN MATERIA DE PROTECCION DAS PERSOAS CONSUMIDORAS	24.393	
					103.593	
			1	A INSTITUCIÓNS SEN FINS DE LUCRO		
			0	AXUDAS E CONVENIOS PARA AS ORGANIZACIONS DE CONSUMIDORES	140.000	
			1	A INSTITUCIÓNS SEN FIN DE LUCRO	11.700	
					151.700	
			4	COTAS SOCIAIS BOLSEIROS		
			0	BOLSAS DE FORMACION DE APOIO A EDUCACIÓN E APOIO AO CGCU	6.274	
					6.274	261.567
						=====
				T O T A L C A P Í T U L O 4		272.567
6				INVESTIMENTOS REAIS		
	2			INVESTIMENTO NOVO ASOCIADO AO FUNCIONAMENTO OPERATIVO DOS SERVICIOS		
		5		MOBILIARIO E UTENSILIOS		
			1	ADQUISICIÓN MOBILIARIO PARA ALMACENAXE DE MOSTRAS NO LABORATORIO	2.600	
					2.600	
				S U M A E S E G U E		2.600

ORZAMENTOS DA COMUNIDADE AUTÓNOMA GALEGA. ANO 2024

SECCIÓN	-	09	CONSELLERÍA DE ECONOMÍA, INDUSTRIA E INNOVACIÓN
SERVIZO	-	80	INSTITUTO GALEGO DO CONSUMO E DA COMPETENCIA
PROGRAMA	-	613A	ORDENACIÓN , INFORMACIÓN E DEFENSA DO CONSUMIDOR E DA COMPETENCIA

CAPÍTULO	ARTIGO	CONCEPTO	SUBCONCEPTO	EXPLICACIÓN DO GASTO	TOTAL CONCEPTOS	TOTAL ARTIGOS E CAPITULOS
6	2			S U M A S A N T E R I O R E S		2.600
		8		OUTRO INMOBILIZADO MATERIAL		
			1	LABORATORIO DE CONSUMO	19.266	
					19.266	21.866
	3			INVESTIMENTO DE REPOSICIÓN ASOCIADO AO FUNCIONAMENTO OPERATIVO DOS SERVIZOS		
		3		MAQUINARIA, INSTALACIÓNS E UTENSILIOS		
			0	REPARACIÓNS DE APARATOS DO LABORATORIO DE CONSUMO	4.727	
					4.727	4.727
	4			GASTOS EN INVESTIMENTOS DE CARACTER INMATERIAL		
			0	GASTOS EN INVESTIMENTOS DE CARACTER INMATERIAL		
			0	ESCOLA GALEGA DE CONSUMO	113.300	
			1	CAMPAÑAS INFORMATIVAS	508.407	
					621.707	621.707
						=====
				T O T A L C A P Í T U L O 6		648.300
7				TRANSFERENCIAS DE CAPITAL		
	8			A FAMILIAS E INSTITUCIÓNS SEN FINS DE LUCRO		
			1	A INSTITUCIÓNS SEN FINS DE LUCRO		
			0	AXUDAS AS ASOCIACIÓNS DE CONSUMIDORES	24.000	
					24.000	24.000
						=====
				T O T A L C A P Í T U L O 7		24.000
				T O T A L P R O G R A M A 613A		7.424.161
				T O T A L S E R V I Z O 80		7.424.161
				T O T A L S E C C I Ó N 09		7.424.161

ORZAMENTOS DA COMUNIDADE AUTÓNOMA GALEGA. ANO 2024

CONSELLERÍA DE ECONOMÍA, INDUSTRIA E INNOVACIÓN

RESUMO POR ARTIGOS DE OPERACIONES DE GASTOS

CAPI-TULO	ARTIGO	EXPLICACION DO GASTO	TOTAL
1		GASTOS DE PERSOAL	
	0	ALTOS CARGOS E DELEGADOS	64.513
	2	FUNCIONARIOS	4.125.538
	3	LABORAIS	460.583
	6	COTAS, PRESTACIÓNS E GASTOS SOCIAIS A CARGO DO EMPREGADOR	1.048.657
	8	FONDO RETRIBUTIVO	114.011
			5.813.302
2		GASTOS EN BENS CORRENTES E SERVIZOS	
	0	ALUGAMENTOS E CANONS	124.221
	1	REPARACIÓNS, MANTEMENTO E CONSERVACIÓN	111.602
	2	MATERIAL, SUBMINISTRACIÓNS E OUTROS	378.246
	3	INDEMNIZACIÓNS POR RAZÓNS DO SERVIZO	51.923
			665.992
4		TRANSFERENCIAS CORRENTES	
	6	A CORPORACIÓNS LOCAIS	11.000
	8	A FAMILIAS E INSTITUCIÓNS SEN FINS DE LUCRO	261.567
			272.567
6		INVESTIMENTOS REAIS	
	2	INVESTIMENTO NOVO ASOCIADO AO FUNCIONAMENTO OPERATIVO DOS SERVIZOS	21.866
	3	INVESTIMENTO DE REPOSICIÓNS ASOCIADO AO FUNCIONAMENTO OPERATIVO DOS SERVIZOS	4.727
	4	GASTOS EN INVESTIMENTOS DE CARACTER INMATERIAL	621.707
			648.300
7		TRANSFERENCIAS DE CAPITAL	
	8	A FAMILIAS E INSTITUCIÓNS SEN FINS DE LUCRO	24.000
			24.000
		T O T A L	7.424.161

ORZAMENTOS DA COMUNIDADE AUTÓNOMA GALEGA. ANO 2024


TOTAL XERAL

RESUMO POR ARTIGOS DE OPERACIONES DE GASTOS

CAPI-TULO	ARTIGO	EXPLICACION DO GASTO	TOTAL
1		GASTOS DE PERSOAL	
	0	ALTOS CARGOS E DELEGADOS	64.513
	2	FUNCIONARIOS	4.125.538
	3	LABORAIS	460.583
	6	COTAS, PRESTACIÓNS E GASTOS SOCIAIS A CARGO DO EMPREGADOR	1.048.657
	8	FONDO RETRIBUTIVO	114.011
			5.813.302
2		GASTOS EN BENS CORRENTES E SERVIZOS	
	0	ALUGAMENTOS E CANONS	124.221
	1	REPARACIÓNS, MANTEMENTO E CONSERVACIÓN	111.602
	2	MATERIAL, SUBMINISTRACIÓNS E OUTROS	378.246
	3	INDEMNIZACIÓNS POR RAZÓNS DO SERVIZO	51.923
			665.992
4		TRANSFERENCIAS CORRENTES	
	6	A CORPORACIÓNS LOCAIS	11.000
	8	A FAMILIAS E INSTITUCIÓNS SEN FINS DE LUCRO	261.567
			272.567
6		INVESTIMENTOS REAIS	
	2	INVESTIMENTO NOVO ASOCIADO AO FUNCIONAMENTO OPERATIVO DOS SERVIZOS	21.866
	3	INVESTIMENTO DE REPOSICIÓNS ASOCIADO AO FUNCIONAMENTO OPERATIVO DOS SERVIZOS	4.727
	4	GASTOS EN INVESTIMENTOS DE CARACTER INMATERIAL	621.707
			648.300
7		TRANSFERENCIAS DE CAPITAL	
	8	A FAMILIAS E INSTITUCIÓNS SEN FINS DE LUCRO	24.000
			24.000
		T O T A L	7.424.161



SERVIZO GALEGO DE SAUDE



ESTADO DE INGRESOS

ORZAMENTOS DA COMUNIDADE AUTÓNOMA GALEGA. ANO 2024

OPERACIONES CORRENTES

CAPÍTULO	ARTIGO	CONCEPTO	SUBCONCEPTO	PARTIDA	EXPLICACIÓN DO INGRESO	TOTAL CONCEPTOS	TOTAL ARTIGOS E CAPÍTULOS
3					TAXAS, PREZOS E OUTROS INGRESOS		
	0				TAXAS ADMINISTRATIVAS		
		1			TAXAS POR SERVIZOS ADMINISTRATIVOS		
			03		INCRI CONV SELEC PERSOAL.RESTO CONSELLERIAS	500.000	
						500.000	
		2			TAXAS POR SERVIZOS PROFESIONAIS		
			02		MODALIDADE ACTUACIÓNS PROFESIONAIS	1.500.000	
						1.500.000	2.000.000
	6				DEBEDORES		
		3			DEBEDORES VARIOS E PARTICULARES	25.500.000	
						25.500.000	
		4			DEBEDORES ACCIDENTES DE TRAFICO	15.000.000	
						15.000.000	
		5			DEBEDORES MUTUAS PATRONAIS ACCIDENTES DE TRABALLO	14.000.000	
						14.000.000	
		6			CONVENIO MUFACE	1.520.000	
						1.520.000	
		7			CONVENIO ISFAS	800.000	
						800.000	
		8			CONVENIO MUGEJU	60.000	
						60.000	56.880.000
	9				OUTROS INGRESOS		
		9			INGRESOS DIVERSOS		
			05		INGRESOS POR MATRICULA OFICIAL	350.000	
			99		OUTROS INGRESOS DIVERSOS	1.600.000	
						1.950.000	1.950.000
							=====
					TOTAL CAPÍTULO 3		60.830.000

ORZAMENTOS DA COMUNIDADE AUTÓNOMA GALEGA. ANO 2024

OPERACIONES CORRENTES

CAPÍTULO	ARTIGO	CONCEPTO	SUBCONCEPTO	PARTIDA	EXPLICACIÓN DO INGRESO	TOTAL CONCEPTOS	TOTAL ARTIGOS E CAPÍTULOS
4					TRANSFERENCIAS CORRENTES		
	0				DA ADMINISTRACIÓN XERAL E ORGANISMOS PÚBLICOS DO ESTADO		
		1			DA SEGURIDADE SOCIAL		
			12		CONSELLERÍA DE SANIDADE		
				0438	FONDO DE COHESIÓN SANITARIA E FONDO DE GARANTÍA ASISTENCIAL 35.000.000		
						35.000.000	
	4				SUBVENCIONS FINALISTAS DA ADMINISTRACIÓN XERAL		
			12		CONSELLERÍA DE SANIDADE		
				0358	ASISTENCIA SANITARIA PARA MANTEMENTO DE CENTROS SANITARIOS NON PSIQUIÁTRICOS. A CORUÑA 36.500.000		
				0359	ASISTENCIA SANITARIA PARA MANTEMENTO DE CENTROS SANITARIOS NON PSIQUIÁTRICOS. LUGO 10.000.000		
				0360	ASISTENCIA SANITARIA PARA MANTEMENTO DE CENTROS SANITARIOS NON PSIQUIÁTRICOS. OURENSE 27.800.000		
				0361	ASISTENCIA SANITARIA PARA MANTEMENTO DE CENTROS SANITARIOS NON PSIQUIÁTRICOS. PONTEVEDRA 41.300.000		
				0544	PLAN DE ACCIÓN DE ATENCIÓN PRIMARIA 8.111.868		
				0545	PLAN DE ACCIÓN DE SAÚDE MENTAL 824.025		
						124.535.893	159.535.893
1					DA ADMINISTRACIÓN XERAL DA COMUNIDADE AUTÓNOMA		
	0				DA ADMINISTRACIÓN XERAL DA COMUNIDADE AUTÓNOMA		
		00			FONDOS PROPIOS 4.454.372.869		
		01			FONDOS FINALISTAS DO ESTADO 2.122.910		
		20			OUTROS PROXECTOS EUROPEOS 47.521		
		23			COOPERACIÓN TRANSFRONTEIRIZA ESPAÑA-PORTUGAL 2014-2020 35.100		
		36			FSE+ P.O. 2021-2027 3.546.669		
						4.460.125.069	4.460.125.069
							=====
					TOTAL CAPÍTULO 4		4.619.660.962

ORZAMENTOS DA COMUNIDADE AUTÓNOMA GALEGA. ANO 2024

OPERACIONES DE CAPITAL

CAPÍTULO	ARTIGO	CONCEPTO	SUBCONCEPTO	PARTIDA	EXPLICACIÓN DO INGRESO	TOTAL CONCEPTOS	TOTAL ARTIGOS E CAPÍTULOS
7					TRANSFERENCIAS DE CAPITAL		
	0				DA ADMINISTRACIÓN XERAL E ORGANISMOS PÚBLICOS DO ESTADO		
		4			SUBVENCÍONS FINALISTAS DA ADMINISTRACIÓN XERAL		
			12		CONSELLERÍA DE SANIDADE		
			0532		IMPULSO DA SAUDE DIXITAL NO SNS	6.000.000	
			0544		PLAN DE ACCIÓN DE ATENCIÓN PRIMARIA	15.968.265	
			0545		PLAN DE ACCIÓN DE SAÚDE MENTAL	636.272	
						22.604.537	22.604.537
	1				DA ADMINISTRACIÓN XERAL DA COMUNIDADE AUTÓNOMA		
		0			DA ADMINISTRACIÓN XERAL DA COMUNIDADE AUTÓNOMA		
			00		FONDOS PROPIOS	244.682.720	
			01		TRANSFERENCIAS FINALISTAS DO ESTADO	9.759.973	
			06		FCI	38.580.160	
			20		OUTROS PROXECTOS EUROPEOS	195.423	
			30		COOPERACIÓN TRANSFRONTEIRIZA ESPAÑA-PORTUGAL 2014-2020	101.823	
			35		MRR-MECANISMO DE RECUPERACIÓN E RESILIENCIA	22.209.843	
			37		FEDER P.O. 2021-2027	42.098.520	
			40		FSE+ P.O. 2021-2027	253.202	
						357.881.664	357.881.664
	6				DE CORPORACIÓNS LOCAIS		
		0			DE CONCELLOS		
			12		DA CONSELLERÍA DE SANIDADE		
			0563		CONVENIO XUNTA-CONCELLO DA CORUÑA OBRAS NOVO CHUAC	9.000.000	
						9.000.000	9.000.000
							=====
					TOTAL CAPÍTULO 7		389.486.201

ORZAMENTOS DA COMUNIDADE AUTÓNOMA GALEGA. ANO 2024

OPERACIONES DE CAPITAL

CAPÍTULO	ARTIGO	CONCEPTO	SUBCONCEPTO	PARTIDA	EXPLICACIÓN DO INGRESO	TOTAL CONCEPTOS	TOTAL ARTIGOS E CAPÍTULOS
8					ACTIVOS FINANCIEROS		
	3				REINTEGRO DE PRESTAMOS CONCEDIDOS FORA DO SECTOR PUBLICO		
		1			REINTEGRO DE PRESTAMOS CONCEDIDOS FORA DO SECTOR PUBLICO A LONGO PRAZO	650.000	
						650.000	650.000
							=====
					TOTAL CAPÍTULO 8		650.000
					TOTAL INGRESOS		5.070.777.163

ORZAMENTOS DA COMUNIDADE AUTÓNOMA GALEGA. ANO 2024

Resumo por Artigos de Operacións de Ingresos

CAPÍTULO	ARTIGOS	EXPLICACIÓN DO INGRESO	TOTAL
3		TAXAS, PREZOS E OUTROS INGRESOS	
	0	TAXAS ADMINISTRATIVAS	2.000.000
	6	DEBEDORES	56.880.000
	9	OUTROS INGRESOS	1.950.000
			60.830.000
4		TRANSFERENCIAS CORRENTES	
	0	DA ADMINISTRACIÓN XERAL E ORGANISMOS PÚBLICOS DO ESTADO	159.535.893
	1	DA ADMINISTRACIÓN XERAL DA COMUNIDADE AUTÓNOMA	4.460.125.069
			4.619.660.962
5		INGRESOS PATRIMONIAIS	
	5	PRODUTOS DE CONCESIÓN E APROVEITAMENTOS ESPECIAIS	150.000
			150.000
7		TRANSFERENCIAS DE CAPITAL	
	0	DA ADMINISTRACIÓN XERAL E ORGANISMOS PÚBLICOS DO ESTADO	22.604.537
	1	DA ADMINISTRACIÓN XERAL DA COMUNIDADE AUTÓNOMA	357.881.664
	6	DE CORPORACIÓN LOCAIS	9.000.000
			389.486.201
8		ACTIVOS FINANCEIROS	
	3	REINTEGRO DE PRESTAMOS CONCEDIDOS FORA DO SECTOR PUBLICO	650.000
			650.000
		TOTAL	5.070.777.163




RESUMO XERAL DE GASTOS

RESUMO XERAL POR SERVIZOS E CAPÍTULOS

ORGANISMO - 12 SERVIZO GALEGO DE SAUDE

	CAPÍTULOS E ARTIGOS	SERVIZOS	80		TOTAL
1-	GASTOS DE PERSOAL				
10	- ALTOS CARGOS E DELEGADOS		258.172	0	258.172
12	- FUNCIONARIOS		1.406.814.517	0	1.406.814.517
13	- LABORAIS		167.649.942	0	167.649.942
14	- OUTRO PERSOAL		814.958	0	814.958
15	- INCENTIVOS AO RENDEMENTO		207.376.098	0	207.376.098
16	- COTAS, PRESTACIÓNS E GASTOS SOCIAIS A CARGO DO EMPREGADOR		362.342.862	0	362.342.862
18	- FONDO RETRIBUTIVO		43.029.702	0	43.029.702
	TOTAL CAPÍTULO 1		2.188.286.251	0	2.188.286.251
2-	GASTOS EN BENS CORRENTES E SERVIZOS				
20	- ALUGAMENTOS E CANONS		44.414.942	0	44.414.942
21	- REPARACIÓNS, MANTEMENTO E CONSERVACIÓN		50.695.102	0	50.695.102
22	- MATERIAL, SUBMINISTRACIÓNS E OUTROS		1.142.605.128	0	1.142.605.128
23	- INDEMNIZACIÓNS POR RAZÓNS DO SERVIZO		2.155.303	0	2.155.303
24	- ENCOMENDAS DE XESTIÓ		24.636.814	0	24.636.814
25	- ASISTENCIA SANITARIA CON MEDIOS ALLEOS		236.738.566	0	236.738.566
	TOTAL CAPÍTULO 2		1.501.245.855	0	1.501.245.855
4-	TRANSFERENCIAS CORRENTES				
44	- A SOCIEDADES PÚBLICAS E OUTROS ENTES PÚBLICOS DA		110.506.128	0	110.506.128
46	- A CORPORACIÓNS LOCAIS		4.022.800	0	4.022.800
48	- A FAMILIAS E INSTITUCIÓNS SEN FINS DE LUCRO		865.179.928	0	865.179.928
	TOTAL CAPÍTULO 4		979.708.856	0	979.708.856
5-	FONDO DE CONTINXENCIA				
50	- FONDO DE CONTINXENCIA		11.400.000	0	11.400.000
	TOTAL CAPÍTULO 5		11.400.000	0	11.400.000
6-	INVESTIMENTOS REAIS				
62	- INVESTIMENTO NOVO ASOCIADO AO FUNCIONAMENTO OPERATIVO DOS		362.836.824	0	362.836.824
63	- INVESTIMENTO DE REPOSICIÓ		2.139.810	0	2.139.810
64	- GASTOS EN INVESTIMENTOS DE CARACTER INMATERIAL		21.707.396	0	21.707.396
	TOTAL CAPÍTULO 6		386.684.030	0	386.684.030
7-	TRANSFERENCIAS DE CAPITAL				
74	- A SOCIEDADES PÚBLICAS E OUTROS ENTES PÚBLICOS DA		105.000	0	105.000
76	- A CORPORACIÓNS LOCAIS		2.455.198	0	2.455.198
78	- A FAMILIAS E INSTITUCIÓNS SEN FINS DE LUCRO		241.973	0	241.973
	TOTAL CAPÍTULO 7		2.802.171	0	2.802.171
8-	ACTIVOS FINANCEIROS				



ESTADO DE GASTOS



CONSELLERÍA DE SANIDADE



12 CONSELLERÍA DE SANIDADE
80 SERVIZO GALEGO DE SAUDE

ORZAMENTOS DA COMUNIDADE AUTÓNOMA GALEGA. ANO 2024

SECCIÓN	-	12	CONSELLERÍA DE SANIDADE
SERVIZO	-	80	SERVIZO GALEGO DE SAUDE
PROGRAMA	-	411A	DIRECCIÓN E SERVIZOS XERAIS DE SANIDADE

CAPÍTULO	ARTIGO	CONCEPTO	SUBCONCEPTO	EXPLICACIÓN DO GASTO	TOTAL CONCEPTOS	TOTAL ARTIGOS E CAPITULOS
1				GASTOS DE PERSOAL		
	0			ALTOS CARGOS E DELEGADOS		
		0		RETRIBUCIÓNS BÁSICAS E OUTRAS REMUNERACIÓNS DE ALTOS CARGOSE DELEGADOS		
		00		RETRIBUCIÓNS BÁSICAS	79.282	
		01		OUTRAS REMUNERACIÓNS	177.917	
		08		IPC GALEGO	973	
					258.172	258.172
2				FUNCIONARIOS		
	0			RETRIBUCIÓNS BÁSICAS		
		00		SOLDOS SUBGRUPO A1	2.142.542	
		01		SOLDOS SUBGRUPO A2	117	
		02		SOLDOS SUBGRUPO C1	249.003	
		03		SOLDOS SUBGRUPO C2	336.499	
		04		SOLDOS AGRUPACIÓNS PROFESIONAIS	47.653	
		05		TRIENIOS	191.380	
		06		OUTRAS RETRIBUCIÓNS BÁSICAS	4.007	
		23		VACACIÓNS NON DISFRUTADAS	117	
					2.971.318	
	1			RETRIBUCIÓNS COMPLEMENTARIAS		
		00		COMPLEMENTO DE DESTINO	1.423.518	
		01		COMPLEMENTO ESPECÍFICO	2.274.558	
		02		OUTROS COMPLEMENTOS	98.925	
		08		IPC GALEGO	25.559	
		16		PRESTACIONS ECONÓMICAS POR IT A COMPENSAR	117	
		17		PRESTACIONS POR DIFERENCIAS RETRIBUTIVAS EN IT. E MATERNIDADE	117	
		43		COMPLEMENTO DE CARREIRA	250.998	
					4.073.792	7.045.110
3				LABORAIS		
	0			LABORAL FIXO		
		00		RETRIBUCIÓNS BÁSICAS	40.552	
		01		OUTRAS REMUNERACIÓNS	46.011	
		05		TRIENIOS	6.674	
				S U M A E S E G U E		93.237

ORZAMENTOS DA COMUNIDADE AUTÓNOMA GALEGA. ANO 2024

SECCIÓN	-	12	CONSELLERÍA DE SANIDADE
SERVIZO	-	80	SERVIZO GALEGO DE SAUDE
PROGRAMA	-	411A	DIRECCIÓN E SERVIZOS XERAIS DE SANIDADE

CAPÍTULO	ARTIGO	CONCEPTO	SUBCONCEPTO	EXPLICACIÓN DO GASTO	TOTAL CONCEPTOS	TOTAL ARTIGOS E CAPITULOS
1	3	0		SUMAS ANTERIORES		93.237
		08		IPC GALEGO	709	
		16		PRESTACIONS ECONÓMICAS POR IT A COMPENSAR	117	
		17		PRESTACIONS POR DIFERENCIAS RETRIBUTIVAS EN IT. E MATERNIDADE	117	
		43		COMPLEMENTO DE CARREIRA PERSOAL LABORAL NON FUNCIONARIZADO	2.240	
					96.420	
	3			LABORAL TEMPORAL INDEFINIDO		
		00		RETRIBUCIÓN BÁSICAS	243.241	
		01		OUTRAS REMUNERACIÓN	26.025	
		05		TRIENIOS	26.136	
		08		IPC GALEGO	1.007	
					296.409	
	4			LABORAL DISPOSICIÓN TRANSITORIA 9ªBIS IV CONVENIO.SEN SENTENZA		
		00		RETRIBUCIÓN BÁSICAS	86.509	
		01		OUTRAS REMUNERACIÓN	10.844	
		05		TRIENIOS	9.453	
		08		IPC GALEGO	91	
					106.897	499.726
	6			COTAS, PRESTACIÓNS E GASTOS SOCIAIS A CARGO DO EMPREGADOR		
		0		COTAS SOCIAIS		
		00		SEGURIDADE SOCIAL	1.866.395	
		33		SEGURIDADE SOCIAL DO PERSOAL LABORAL TEMPORAL INDEFINIDO	79.404	
		34		S.SOCIAL D.T. 9ªBIS IV CONVENIO SEN SENTENZA	36.100	
					1.981.899	
	2			GASTOS SOCIAIS DO PERSOAL		
		04		ACCIÓN SOCIAL	2.081	
					2.081	1.983.980
	8			FONDO RETRIBUTIVO		
		0		FONDO RETRIBUTIVO	196.308	
					196.308	196.308
						=====
				TOTAL CAPÍTULO 1		9.983.296
2				GASTOS EN BENS CORRENTES E SERVIZOS		
	0			ALUGAMENTOS E CANONS		
		5		MOBILIARIO E UTENSILIOS	39.559	
					39.559	39.559
				SUMA E SEGUE		39.559

ORZAMENTOS DA COMUNIDADE AUTÓNOMA GALEGA. ANO 2024

SECCIÓN	-	12	CONSELLERÍA DE SANIDADE
SERVIZO	-	80	SERVIZO GALEGO DE SAUDE
PROGRAMA	-	411A	DIRECCIÓN E SERVIZOS XERAIS DE SANIDADE

CAPÍTULO	ARTIGO	CONCEPTO	SUBCONCEPTO	EXPLICACIÓN DO GASTO	TOTAL CONCEPTOS	TOTAL ARTIGOS E CAPITULOS
2				SUMAS ANTERIORES		39.559
	1			REPARACIÓNS, MANTEMENTO E CONSERVACIÓN		
		2		EDIFICIOS E OUTRAS CONSTRUCCIÓN	171.075	
					171.075	
		4		MATERIAL DE TRANSPORTE	10.000	
					10.000	
		5		MOBILIARIO E UTENSILIOS	60.000	
					60.000	241.075
	2			MATERIAL, SUBMINISTRACIÓNS E OUTROS		
		0		MATERIAL DE OFICINA		
			00	ORDINARIO NON INVENTARIABLE	48.800	
			01	PRENSA, REVISTAS, LIBROS E OUTRAS PUBLICACIÓNS	49.135	
			02	MATERIAL INFORMÁTICO NON INVENTARIABLE	89.000	
					186.935	
		1		SUBMINISTRACIÓNS		
			00	ENERXÍA ELÉCTRICA	191.000	
			01	AUGA	9.500	
			02	GAS	130.500	
			03	COMBUSTIBLES	41.600	
			04	VESTIARIO	4.000	
					376.600	
		2		COMUNICACIÓNS		
			00	TELEFÓNICAS	400.000	
			01	POSTAIS	60.000	
			02	TELEGRÁFICAS	1.300	
					461.300	
		3		TRANSPORTES	59.000	
					59.000	
		4		PRIMAS DE SEGUROS	31.500	
					31.500	
		5		TRIBUTOS	365	
					365	
		6		GASTOS DIVERSOS		
			02	PUBLICIDADE E PROPAGANDA	1.000	
				SUMA E SEGUE		1.116.700

ORZAMENTOS DA COMUNIDADE AUTÓNOMA GALEGA. ANO 2024

SECCIÓN	-	12	CONSELLERÍA DE SANIDADE
SERVIZO	-	80	SERVIZO GALEGO DE SAUDE
PROGRAMA	-	411A	DIRECCIÓN E SERVIZOS XERAIS DE SANIDADE

CAPÍTULO	ARTIGO	CONCEPTO	SUBCONCEPTO	EXPLICACIÓN DO GASTO	TOTAL CONCEPTOS	TOTAL ARTIGOS E CAPITULOS
2	2	6		SUMAS ANTERIORES		1.116.700
			03	XURÍDICOS, CONTENCIOSOS	20.000	
			06	REUNIÓNS, CONFERENCIAS E CURSOS	16.000	
			13	GASTOS DE FUNCIONAMENTO DE TRIBUNAIS DE OPOSICIÓN E DE PROBAS SELECTIVAS	700.000	
			99	OUTROS	37.000	
					774.000	
	7			TRABALLOS REALIZADOS POR OUTRAS EMPRESAS		
			00	LIMPEZA E ASEO	314.000	
			01	SEGURANZA	232.640	
			04	CUSTODIA, DEPÓSITO E ALMACENAXE	1.000	
			99	OUTROS	49.000	
					596.640	2.486.340
	3			INDEMNIZACIÓNS POR RAZÓNS DO SERVIZO		
			0	AXUDAS DE CUSTO	72.500	
					72.500	
			1	LOCOMOCIÓN	111.500	
					111.500	
			3	OUTRAS INDEMNIZACIÓNS	34.000	
					34.000	218.000
						=====
				TOTAL CAPÍTULO 2		2.984.974
6				INVESTIMENTOS REAIS		
	2			INVESTIMENTO NOVO ASOCIADO AO FUNCIONAMENTO OPERATIVO DOS SERVIZOS		
			1	INFRAESTRUTURA E EQUIPAMENTOS SOCIAIS EN MATERIA DE SANIDADE		
			4	EQUIPAMENTO INFORMÁTICO	45.483.490	
					45.483.490	45.483.490
	4			GASTOS EN INVESTIMENTOS DE CARACTER INMATERIAL		
			0	GASTOS EN INVESTIMENTOS DE CARACTER INMATERIAL		
			4	GASTOS EN INVESTIMENTOS DE CARACTER INMATERIAL	30.000	
			7	GASTOS EN INVESTIMENTOS DE CARACTER INMATERIAL	90.000	
			8	GASTOS EN INVESTIMENTOS DE CARACTER INMATERIAL	60.000	
					180.000	180.000
						=====
				TOTAL CAPÍTULO 6		45.663.490

ORZAMENTOS DA COMUNIDADE AUTÓNOMA GALEGA. ANO 2024

SECCIÓN	-	12	CONSELLERÍA DE SANIDADE
SERVIZO	-	80	SERVIZO GALEGO DE SAUDE
PROGRAMA	-	411A	DIRECCIÓN E SERVIZOS XERAIS DE SANIDADE

CAPÍTULO	ARTIGO	CONCEPTO	SUBCONCEPTO	EXPLICACIÓN DO GASTO	TOTAL CONCEPTOS	TOTAL ARTIGOS E CAPITULOS
8				ACTIVOS FINANCEIROS		
	3			CONCESION DE PRÉSTAMOS FÓRA DO SECTOR PÚBLICO		
		0		PRÉSTAMOS A CURTO PRAZO		
			08	A FAMILIAS E INSTITUCIÓNS SEN FINS DE LUCRO	361.514	
						361.514
	1			PRÉSTAMOS A LONGO PRAZO		
			08	A FAMILIAS E INSTINTUCIÓNS SEN FINS DE LUCRO	30.051	
						391.565
						=====
				TOTAL CAPÍTULO 8		391.565
				TOTAL PROGRAMA 411A		59.023.325

ORZAMENTOS DA COMUNIDADE AUTÓNOMA GALEGA. ANO 2024

SECCIÓN	-	12	CONSELLERÍA DE SANIDADE
SERVIZO	-	80	SERVIZO GALEGO DE SAUDE
PROGRAMA	-	412A	ATENCIÓN HOSPITALARIA

CAPÍTULO	ARTIGO	CONCEPTO	SUBCONCEPTO	EXPLICACIÓN DO GASTO	TOTAL CONCEPTOS	TOTAL ARTIGOS E CAPITULOS
1				GASTOS DE PERSOAL		
	2			FUNCIONARIOS		
		0		RETRIBUCIÓNS BÁSICAS		
		00		SOLDOS SUBGRUPO A1	103.760.747	
		01		SOLDOS SUBGRUPO A2	144.074.481	
		02		SOLDOS SUBGRUPO C1	23.296.755	
		03		SOLDOS SUBGRUPO C2	88.142.829	
		04		SOLDOS AGRUPACIÓNS PROFESIONAIS	30.752.757	
		05		TRIENIOS	60.295.637	
		06		OUTRAS RETRIBUCIÓNS BÁSICAS	117.089	
					450.440.295	
	1			RETRIBUCIÓNS COMPLEMENTARIAS		
		00		COMPLEMENTO DE DESTINO	176.926.507	
		01		COMPLEMENTO ESPECÍFICO	150.374.048	
		02		OUTROS COMPLEMENTOS	3.373.285	
		03		COMPLEMENTOS DE ATENCIÓN CONTINUADA PERSOAL FACULTATIVO	68.797.322	
		04		COMPLEMENTOS DE ATENCIÓN CONTINUADA PERSOAL NON FACULTATIVO	22.601.221	
		05		COMPLEMENTOS DE ATENCIÓN CONTINUADA OUTRO PERSOAL	1.808.089	
		06		COMPLEMENTO DE PENOSIDADE, RESPONSABILIDADE E DIFICULTADE	10.780.677	
		08		IPC GALEGO	3.354.655	
		16		PRESTACIÓNS ECONÓMICAS POR IT A COMPENSAR	2.132	
		17		PRESTACIÓNS POR DIFERENCIAS RETRIBUTIVAS EN IT. E MATERNIDADE	2.132	
		41		COMPLEMENTOS TRANSITORIOS ABSORBIBLES	92.357	
		43		COMPLEMENTO DE CARREIRA	108.054.378	
					546.166.803	996.607.098
	3			LABORAIS		
		0		LABORAL FIXO		
		00		RETRIBUCIÓNS BÁSICAS	577.417	
		01		OUTRAS REMUNERACIÓNS	684.775	
		05		TRIENIOS	878.696	
		08		IPC GALEGO	7.225	
		16		PRESTACIÓNS ECONÓMICAS POR IT A COMPENSAR	1.287	
		17		PRESTACIÓNS POR DIFERENCIAS RETRIBUTIVAS EN IT. E MATERNIDADE	1.287	
				S U M A E S E G U E		2.150.687

ORZAMENTOS DA COMUNIDADE AUTÓNOMA GALEGA. ANO 2024

SECCIÓN	-	12	CONSELLERÍA DE SANIDADE
SERVIZO	-	80	SERVIZO GALEGO DE SAUDE
PROGRAMA	-	412A	ATENCIÓN HOSPITALARIA

CAPÍTULO	ARTIGO	CONCEPTO	SUBCONCEPTO	EXPLICACIÓN DO GASTO	TOTAL CONCEPTOS	TOTAL ARTIGOS E CAPITULOS
1	3	0		SUMAS ANTERIORES		2.150.687
		90		QUENDAS E NOITES	105.173	
						2.255.860
		1		LABORAL TEMPORAL		
		00		RETRIBUCIÓNS BÁSICAS	89.071.084	
		05		TRIENIOS	165.575	
		08		IPC GALEGO	337.727	
		16		PRESTACIONS ECONÓMICAS POR IT A COMPENSAR	1.634	
		17		PRESTACIONS POR DIFERENCIAS RETRIBUTIVAS EN IT. E MATERNIDADE	1.634	
		43		COMPLEMENTO DE CARREIRA PERSONAL LABORAL TEMPORAL	32.429	
						89.610.083
		3		LABORAL TEMPORAL INDEFINIDO		
		00		RETRIBUCIÓNS BÁSICAS	24.366	
		01		OUTRAS REMUNERACIÓNS	2.169	
		08		IPC GALEGO	100	
						26.635
		4		LABORAL DISPOSICIÓN TRANSITORIA 9ªBIS IV CONVENIO.SEN SENTENZA		
		00		RETRIBUCIÓNS BÁSICAS	177.055	
		01		OUTRAS REMUNERACIÓNS	13.013	
		05		TRIENIOS	19.740	
		08		IPC GALEGO	260	
						210.068
		4		OUTRO PERSOAL		92.102.646
		0		OUTRO PERSOAL		
		00		OUTRO PERSOAL	750.947	
		01		SUBSTITUCIÓNS OUTRO PERSOAL	61.032	
		08		IPC GALEGO	2.979	
						814.958
		5		INCENTIVOS AO RENDEMENTO		814.958
		0		PRODUCTIVIDADE DE PERSOAL NON ESTATUTARIO		
		00		PRODUCTIVIDADE DE PERSOAL NON ESTATUTARIO	517.747	
						517.747
		1		GRATIFICACIÓNS		
		20		GRATIFICACIÓNS PERSOAL EMÉRITO	126.065	
						126.065
				SUMAS SEGUEN		643.812

ORZAMENTOS DA COMUNIDADE AUTÓNOMA GALEGA. ANO 2024

SECCIÓN	-	12	CONSELLERÍA DE SANIDADE
SERVIZO	-	80	SERVIZO GALEGO DE SAUDE
PROGRAMA	-	412A	ATENCIÓN HOSPITALARIA

CAPÍTULO	ARTIGO	CONCEPTO	SUBCONCEPTO	EXPLICACIÓN DO GASTO	TOTAL CONCEPTOS	TOTAL ARTIGOS E CAPITULOS
1	5			SUMAS ANTERIORES		643.812
		2		PRODUCTIVIDADE PERSOAL ESTATUTARIO. FACTOR FIXO		
		00		PRODUCTIVIDADE PERSOAL ESTATUTARIO. FACTOR FIXO	107.584.882	
					107.584.882	
		3		PRODUCTIVIDADE PERSOAL ESTATUTARIO. FACTOR VARIABLE		
		01		PRODUCTIVIDADE FACTOR VARIABLE. PERSOAL DIRECTIVO	1.083.165	
		02		PRODUCTIVIDADE FACTOR VARIABLE. PERSOAL NON DIRECTIVO	10.729.583	
		03		PRODUCTIVIDADE FACTOR VARIABLE. PROGRAMA DE EXTRACCIÓN E TRANSPLANTES	2.889.346	
		04		PRODUCTIVIDADE FACTOR VARIABLE. PROGRAMAS ESPECIAIS	5.008.555	
		05		PRODUCTIVIDADE FACTOR VARIABLE. ACTIVIDADES NON PROGRAMADAS	1.791.985	
					21.502.634	129.731.328
		6		COTAS, PRESTACIÓNS E GASTOS SOCIAIS A CARGO DO EMPREGADOR		
		0		COTAS SOCIAIS		
		00		SEGURIDADE SOCIAL	242.264.839	
		33		SEGURIDADE SOCIAL DO PERSOAL LABORAL TEMPORAL INDEFINIDO	5.593	
		34		S.SOCIAL D.T. 9ºBIS IV CONVENIO SEN SENTENZA	44.118	
					242.314.550	
		1		COMPLEMENTO FAMILIAR		
		05		COMPLEMENTOS DE PRESTACIÓN	1.302.775	
					1.302.775	
		2		GASTOS SOCIAIS DO PERSOAL		
		04		ACCIÓN SOCIAL	57.176	
					57.176	243.674.501
		8		FONDO RETRIBUTIVO		
		0		FONDO RETRIBUTIVO	29.343.560	
					29.343.560	29.343.560
						=====
				TOTAL CAPÍTULO 1		1.492.274.091
2				GASTOS EN BENS CORRENTES E SERVIZOS		
		0		ALUGAMENTOS E CANONS		
		0		TERREOS E BENS NATURAIS	97.495	
					97.495	
				SUMA E SEGUE		97.495

ORZAMENTOS DA COMUNIDADE AUTÓNOMA GALEGA. ANO 2024

SECCIÓN	-	12	CONSELLERÍA DE SANIDADE
SERVIZO	-	80	SERVIZO GALEGO DE SAUDE
PROGRAMA	-	412A	ATENCIÓN HOSPITALARIA

CAPÍTULO	ARTIGO	CONCEPTO	SUBCONCEPTO	EXPLICACIÓN DO GASTO	TOTAL CONCEPTOS	TOTAL ARTIGOS E CAPITULOS
2	0			SUMAS ANTERIORES		97.495
		2		EDIFICIOS E OUTRAS CONSTRUCCIÓN	218.990	
						218.990
		3		MAQUINARIA, INSTALACIÓNS E UTENSILIOS	2.502.056	
						2.502.056
		4		MATERIAL DE TRANSPORTE	602.112	
						602.112
		5		MOBILIARIO E UTENSILIOS	596.892	
						596.892
		6		EQUIPAMENTOS PARA PROCESOS DE INFORMACIÓN	3.008.217	
						3.008.217
		9		CANONS	36.418.828	
						36.418.828
						43.444.590
	1			REPARACIÓNS, MANTEMENTO E CONSERVACIÓN		
		2		EDIFICIOS E OUTRAS CONSTRUCCIÓN	10.718.100	
						10.718.100
		3		MAQUINARIA, INSTALACIÓNS E UTENSILIOS	28.223.222	
						28.223.222
		4		MATERIAL DE TRANSPORTE	143.626	
						143.626
		5		MOBILIARIO E UTENSILIOS	1.348.224	
						1.348.224
		6		EQUIPAMENTOS PARA PROCESOS DE INFORMACIÓN	6.632.968	
						6.632.968
						47.066.140
	2			MATERIAL, SUBMINISTRACIÓNS E OUTROS		
		0		MATERIAL DE OFICINA		
			00	ORDINARIO NON INVENTARIABLE	2.118.245	
			01	PRENSA, REVISTAS, LIBROS E OUTRAS PUBLICACIÓNS	372.199	
			02	MATERIAL INFORMÁTICO NON INVENTARIABLE	1.114.276	
						3.604.720
		1		SUBMINISTRACIÓNS		
			00	ENERXÍA ELÉCTRICA	16.270.956	
			01	AUGA	1.950.253	
						21.825.929
				SUMA E SE GUE		

ORZAMENTOS DA COMUNIDADE AUTÓNOMA GALEGA. ANO 2024

SECCIÓN	-	12	CONSELLERÍA DE SANIDADE
SERVIZO	-	80	SERVIZO GALEGO DE SAUDE
PROGRAMA	-	412A	ATENCIÓN HOSPITALARIA

CAPÍTULO	ARTIGO	CONCEPTO	SUBCONCEPTO	EXPLICACIÓN DO GASTO	TOTAL CONCEPTOS	TOTAL ARTIGOS E CAPITULOS
2	2	1		SUMAS ANTERIORES		21.825.929
		02		GAS	12.050.366	
		03		COMBUSTIBLES	1.292.006	
		04		VESTIARIO	2.027.220	
		05		PRODUCTOS ALIMENTICIOS	8.959.936	
		06		PRODUCTOS FARMACÉUTICOS E MATERIAL SANITARIO	562.689.782	
		11		EXTRACCIÓN DE SANGUE	111.564	
		12		HEMODERIVADOS	76.000	
		13		INSTRUMENTAL E PEQUENOS UTENSILIOS SANITARIOS	4.978.512	
		14		INSTRUMENTAL E PEQUENOS UTENSILIOS NON SANITARIOS	425.196	
		15		IMPLANTES	108.171.458	
		16		OUTRO MATERIAL SANITARIO	118.923.512	
		17		MATERIAL NON SANITARIO PARA CONSUMO E REPOSICIÓN	6.834.843	
		19		MATERIAL DE LABORATORIO	74.867.803	
		20		MATERIAL DE RADIOLOXÍA	282.109	
		21		MATERIAL DE MEDICINA NUCLEAR	2.877.297	
		99		OUTRAS SUBMINISTRACIÓNS	23.125.460	
					945.914.273	
	2			COMUNICACIÓNS		
		00		TELEFÓNICAS	3.475.264	
		01		POSTAIS	899.849	
		02		TELEGRÁFICAS	2.125	
					4.377.238	
	3			TRANSPORTES	3.599.802	
					3.599.802	
	4			PRIMAS DE SEGUROS	25.585	
					25.585	
	5			TRIBUTOS	2.970.209	
					2.970.209	
	6			GASTOS DIVERSOS		
		02		PUBLICIDADE E PROPAGANDA	41.654	
		03		XURÍDICOS, CONTENCIOSOS	4.903.068	
		06		REUNIÓNS, CONFERENCIAS E CURSOS	156.302	
				SUMA E SE GUE		965.592.851

ORZAMENTOS DA COMUNIDADE AUTÓNOMA GALEGA. ANO 2024

SECCIÓN	-	12	CONSELLERÍA DE SANIDADE
SERVIZO	-	80	SERVIZO GALEGO DE SAUDE
PROGRAMA	-	412A	ATENCIÓN HOSPITALARIA

CAPÍTULO	ARTIGO	CONCEPTO	SUBCONCEPTO	EXPLICACIÓN DO GASTO	TOTAL CONCEPTOS	TOTAL ARTIGOS E CAPITULOS
2	2	6		S U M A S A N T E R I O R E S		965.592.851
		99		OUTROS	332.174	
					5.433.198	
		7		TRABALLOS REALIZADOS POR OUTRAS EMPRESAS		
		00		LIMPEZA E ASEO	50.030.678	
		01		SEGURANZA	10.128.653	
		03		POSTAIS	6.888	
		06		ESTUDOS E TRABALLOS TÉCNICOS	1.397.716	
		10		SERVIZOS CONTRATADOS DE COMEDOR	3.605.180	
		99		OUTROS	50.742.525	
					115.911.640	1.081.836.665
	3			INDEMNIZACIÓNS POR RAZÓNS DO SERVIZO		
		0		AXUDAS DE CUSTO	73.873	
					73.873	
		1		LOCOMOCIÓN	354.010	
					354.010	
		3		OUTRAS INDEMNIZACIÓNS	72.239	
					72.239	500.122
	4			ENCOMENDAS DE XESTIÓN		
		1		A AXENCIAS PÚBLICAS AUTONÓMICAS		
		01		Á AXENCIA GALEGA DE SANGUE, ÓRGANOS E TECIDOS	24.636.814	
					24.636.814	24.636.814
	5			ASISTENCIA SANITARIA CON MEDIOS ALLEOS		
		2		CONCERTOS CON INSTITUCIÓNS DE ATENCIÓN ESPECIALIZADA		
		03		CONCERTOS CON ENTIDADES PRIVADAS	146.263.956	
					146.263.956	
		3		CONCERTOS POR PROGRAMAS ESPECIAIS DE HEMODIÁLISE		
		01		HEMODIÁLISE EN CENTROS HOSPITALARIOS	12.785.531	
		02		CLUB DE DIÁLISE	10.605.049	
		03		OUTRAS HEMODIÁLISES EN CENTROS NON HOSPITALARIOS	5.961.225	
					29.351.805	
		4		CONCERTOS CON CENTROS DE DIAGNÓSTICO E TRATAMENTO		
		02		TERAPIA DA INSUFICIENCIA RESPIRATORIA A DOMICILIO	12.273.209	
				S U M A E S E G U E		187.888.970

ORZAMENTOS DA COMUNIDADE AUTÓNOMA GALEGA. ANO 2024

SECCIÓN	-	12	CONSELLERÍA DE SANIDADE
SERVIZO	-	80	SERVIZO GALEGO DE SAUDE
PROGRAMA	-	412A	ATENCIÓN HOSPITALARIA

CAPÍTULO	ARTIGO	CONCEPTO	SUBCONCEPTO	EXPLICACIÓN DO GASTO	TOTAL CONCEPTOS	TOTAL ARTIGOS E CAPITULOS
2	5	4		S U M A S A N T E R I O R E S		187.888.970
		03		CONCERTOS PARA RESONANCIA MAGNÉTICA E MEDICINA NUCLEAR	2.835.640	
		04		CONCERTOS PARA TAC	352.000	
		05		CONCERTOS PARA REHABILITACIÓN-FISIOTERAPIA	639.652	
		07		OUTROS SERVIZOS ESPECIAIS	71.000	
					16.171.501	
	5			CONCERTOS POLO PROGRAMA ESPECIAL DE TRANSPORTE		
		01		SERVIZOS CONCERTADOS DE AMBULANCIAS	33.334.666	
		02		TRASLADOS DE ENFERMOS CON OUTROS MEDIOS DE TRANSPORTE	2.000	
					33.336.666	
	8			OUTROS SERVIZOS DE ASISTENCIA SANITARIA		
		01		REINTEGROS DE ASISTENCIA SANITARIA	46.245	
		02		OUTROS SERVIZOS DE ASISTENCIA SANITARIA	1.650.387	
					1.696.632	226.820.560
						=====
				T O T A L C A P Í T U L O 2		1.424.304.891
4				TRANSFERENCIAS CORRENTES		
	4			A SOCIEDADES PÚBLICAS E OUTROS ENTES PÚBLICOS DA COMUNIDADEAUTÓNOMA		
		1		A SOCIEDADES MERCANTÍS		
		15		GALARIA. EMPRESA PUBLICA DE SERVIZOS SANITARIOS S.A.	17.492.003	
					17.492.003	
		3		A FUNDACIÓNS PÚBLICAS		
		10		FUNDACIÓN INSTITUTO GALEGO OFTALMOLOXIA	1.385.163	
		12		URXENCIAS SANITARIAS 061	78.818.275	
		14		FUNDACIÓN GALEGA DE MEDICINA XENÓMICA	7.165.985	
					87.369.423	
	4			A UNIVERSIDADES PÚBLICAS DA COMUNIDADE AUTÓNOMA		
		0		A UNIVERSIDADES PÚBLICAS DA COMUNIDADE AUTÓNOMA	5.534.021	
		9		A UNIVERSIDADES PÚBLICAS DA COMUNIDADE AUTÓNOMA	110.681	
					5.644.702	110.506.128
	8			A FAMILIAS E INSTITUCIÓNS SEN FINS DE LUCRO		
		0		A FAMILIAS		
		2		A FAMILIAS E INSTITUCIÓNS SEN FINS DE LUCRO	31.880	
				S U M A E S E G U E		31.880

ORZAMENTOS DA COMUNIDADE AUTÓNOMA GALEGA. ANO 2024

SECCIÓN	-	12	CONSELLERÍA DE SANIDADE
SERVIZO	-	80	SERVIZO GALEGO DE SAUDE
PROGRAMA	-	412A	ATENCIÓN HOSPITALARIA

CAPÍTULO	ARTIGO	CONCEPTO	SUBCONCEPTO	EXPLICACIÓN DO GASTO	TOTAL CONCEPTOS	TOTAL ARTIGOS E CAPITULOS
4	8	0		S U M A S A N T E R I O R E S		31.880
		5		A FAMILIAS E INSTITUCIÓNS SEN FINS DE LUCRO	4.304.718	
		6		A FAMILIAS E INSTITUCIÓNS SEN FINS DE LUCRO	7.569.367	
		7		A FAMILIAS E INSTITUCIÓNS SEN FINS DE LUCRO	6.744.932	
					18.650.897	
		1		A INSTITUCIÓNS SEN FINS DE LUCRO		
		1		A FAMILIAS E INSTITUCIÓNS SEN FINS DE LUCRO	126.000	
		2		A FAMILIAS E INSTITUCIÓNS SEN FINS DE LUCRO	126.000	
		3		A FAMILIAS E INSTITUCIÓNS SEN FINS DE LUCRO	58.200	
					310.200	18.961.097
						=====
				T O T A L C A P Í T U L O 4		129.467.225
5				FONDO DE CONTINXENCIA		
	0			FONDO DE CONTINXENCIA		
		0		FONDO DE CONTINXENCIA	7.980.000	
					7.980.000	7.980.000
						=====
				T O T A L C A P Í T U L O 5		7.980.000
6				INVESTIMENTOS REAIS		
	2			INVESTIMENTO NOVO ASOCIADO AO FUNCIONAMENTO OPERATIVO DOS SERVIZOS		
		0		INVESTIMENTO EN TERREOS E BENS NATURAIS		
		0		INVESTIMENTO EN TERREOS E BENS NATURAIS	2.000.000	
					2.000.000	
	1			INFRAESTRUTURA E EQUIPAMENTOS SOCIAIS EN MATERIA DE SANIDADE		
		0		CONSTRUCCIÓN DE CENTROS	37.552.621	
		1		AMPLIACIÓNS E MELLORAS DE CENTROS DE SAÚDE	174.063.984	
		2		EQUIPAMENTOS (MAQUINARIA E MOBILIARIO)	41.821.316	
					253.437.921	255.437.921
	4			GASTOS EN INVESTIMENTOS DE CARACTER INMATERIAL		
		0		GASTOS EN INVESTIMENTOS DE CARACTER INMATERIAL		
		0		GASTOS EN INVESTIMENTOS DE CARACTER INMATERIAL	10.764	
		1		GASTOS EN INVESTIMENTOS DE CARACTER INMATERIAL	36.364	
				S U M A E S E G U E		47.128

ORZAMENTOS DA COMUNIDADE AUTÓNOMA GALEGA. ANO 2024

SECCIÓN	-	12	CONSELLERÍA DE SANIDADE
SERVIZO	-	80	SERVIZO GALEGO DE SAUDE
PROGRAMA	-	412A	ATENCIÓN HOSPITALARIA

CAPÍTULO	ARTIGO	CONCEPTO	SUBCONCEPTO	EXPLICACIÓN DO GASTO	TOTAL CONCEPTOS	TOTAL ARTIGOS E CAPITULOS
6	4	0		SUMAS ANTERIORES		47.128
			6	GASTOS EN INVERSIONES DE CARACTER INMATERIAL	243.000	
					290.128	290.128
						=====
				TOTAL CAPÍTULO 6		255.728.049
7				TRANSFERENCIAS DE CAPITAL		
	4			A SOCIEDADES PÚBLICAS E OUTROS ENTES PÚBLICOS DA COMUNIDADEAUTÓNOMA		
		3		A FUNDACIONES PÚBLICAS		
			10	FUNDACIÓN INSTITUTO GALEGO OFTALMOLOXIA	105.000	
					105.000	105.000
						=====
				TOTAL CAPÍTULO 7		105.000
8				ACTIVOS FINANCIEROS		
	3			CONCESION DE PRÉSTAMOS FÓRA DO SECTOR PÚBLICO		
		0		PRÉSTAMOS A CURTO PRAZO		
			08	A FAMILIAS E INSTITUCIÓNS SEN FINS DE LUCRO	210.354	
					210.354	
		1		PRÉSTAMOS A LONGO PRAZO		
			08	A FAMILIAS E INSTINTUCIÓNS SEN FINS DE LUCRO	48.081	
					48.081	258.435
						=====
				TOTAL CAPÍTULO 8		258.435
				TOTAL PROGRAMA 412A		3.310.117.691

ORZAMENTOS DA COMUNIDADE AUTÓNOMA GALEGA. ANO 2024

SECCIÓN	-	12	CONSELLERÍA DE SANIDADE
SERVIZO	-	80	SERVIZO GALEGO DE SAUDE
PROGRAMA	-	412B	ATENCIÓN PRIMARIA

CAPÍTULO	ARTIGO	CONCEPTO	SUBCONCEPTO	EXPLICACIÓN DO GASTO	TOTAL CONCEPTOS	TOTAL ARTIGOS E CAPITULOS
1				GASTOS DE PERSOAL		
	2			FUNCIONARIOS		
		0		RETRIBUCIÓNS BÁSICAS		
		00		SOLDOS SUBGRUPO A1	58.855.404	
		01		SOLDOS SUBGRUPO A2	52.214.239	
		02		SOLDOS SUBGRUPO C1	3.065.912	
		03		SOLDOS SUBGRUPO C2	19.695.609	
		04		SOLDOS AGRUPACIÓNS PROFESIONAIS	2.407.135	
		05		TRIENIOS	31.188.756	
		10		SOLDOS SUBGRUPO A1. PERSOAL DE COTA	1.171.870	
		11		SOLDOS SUBGRUPO A2. PERSOAL DE COTA	2.070.629	
		12		SUBSTITUCIÓNS MÉDICOS APD	1.048	
		13		SUBSTITUCIÓNS PRACTICANTES A.P.D.	1.277	
		14		SUBSTITUCIÓNS MATRONAS A.P.D.	117	
					170.671.996	
		1		RETRIBUCIÓNS COMPLEMENTARIAS		
		00		COMPLEMENTO DE DESTINO	59.429.716	
		01		COMPLEMENTO ESPECÍFICO	52.178.255	
		02		OUTROS COMPLEMENTOS	8.959.944	
		03		COMPLEMENTOS DE ATENCIÓN CONTINUADA PERSOAL FACULTATIVO	8.392.738	
		04		COMPLEMENTOS DE ATENCIÓN CONTINUADA PERSOAL NON FACULTATIVO	4.762.638	
		05		COMPLEMENTOS DE ATENCIÓN CONTINUADA OUTRO PERSOAL	1.306.050	
		06		COMPLEMENTO DE PENOSIDADE, RESPONSABILIDADE E DIFICULTADE	235.436	
		08		IPC GALEGO	1.126.649	
		16		PRESTACIONS ECONÓMICAS POR IT A COMPENSAR	819	
		17		PRESTACIONS POR DIFERENCIAS RETRIBUTIVAS EN IT. E MATERNIDADE	819	
		42		RETRIBUCIÓNS COMPLEMENTARIAS DE COTA	1.428.447	
		43		COMPLEMENTO DE CARREIRA	38.219.675	
		44		COMPLEMENTO PERSOAL	36.661	
					176.077.847	346.749.843
	3			LABORAIS		
		0		LABORAL FIXO		
		00		RETRIBUCIÓNS BÁSICAS	712	
				S U M A E S E G U E		712

ORZAMENTOS DA COMUNIDADE AUTÓNOMA GALEGA. ANO 2024

SECCIÓN	-	12	CONSELLERÍA DE SANIDADE
SERVIZO	-	80	SERVIZO GALEGO DE SAUDE
PROGRAMA	-	412B	ATENCIÓN PRIMARIA

CAPÍTULO	ARTIGO	CONCEPTO	SUBCONCEPTO	EXPLICACIÓN DO GASTO	TOTAL CONCEPTOS	TOTAL ARTIGOS E CAPITULOS
1	3	0		SUMAS ANTERIORES		712
		01		OUTRAS REMUNERACIÓNS	964	
		05		TRIENIOS	3.338	
		08		IPC GALEGO	17	
		16		PRESTACIONS ECONÓMICAS POR IT A COMPENSAR	117	
		17		PRESTACIONS POR DIFERENCIAS RETRIBUTIVAS EN IT. E MATERNIDADE	117	
					5.265	
	1			LABORAL TEMPORAL		
		00		RETRIBUCIÓNS BÁSICAS	74.262.455	
		05		TRIENIOS	64.900	
		08		IPC GALEGO	281.469	
		16		PRESTACIONS ECONÓMICAS POR IT A COMPENSAR	819	
		17		PRESTACIONS POR DIFERENCIAS RETRIBUTIVAS EN IT. E MATERNIDADE	819	
		43		COMPLEMENTO DE CARREIRA PERSONAL LABORAL TEMPORAL	26.643	
					74.637.105	
	3			LABORAL TEMPORAL INDEFINIDO		
		00		RETRIBUCIÓNS BÁSICAS	19.564	
		01		OUTRAS REMUNERACIÓNS	2.169	
		08		IPC GALEGO	82	
					21.815	74.664.185
	5			INCENTIVOS AO RENDEMENTO		
		2		PRODUCTIVIDADE PERSOAL ESTATUTARIO. FACTOR FIXO		
		00		PRODUCTIVIDADE PERSOAL ESTATUTARIO. FACTOR FIXO	63.966.563	
					63.966.563	
		3		PRODUCTIVIDADE PERSOAL ESTATUTARIO. FACTOR VARIABLE		
		01		PRODUCTIVIDADE FACTOR VARIABLE. PERSOAL DIRECTIVO	291.253	
		02		PRODUCTIVIDADE FACTOR VARIABLE. PERSOAL NON DIRECTIVO	9.158.144	
		04		PRODUCTIVIDADE FACTOR VARIABLE. PROGRAMAS ESPECIAIS	4.172.458	
		05		PRODUCTIVIDADE FACTOR VARIABLE. ACTIVIDADES NON PROGRAMADAS	56.352	
					13.678.207	77.644.770
	6			COTAS, PRESTACIÓNS E GASTOS SOCIAIS A CARGO DO EMPREGADOR		
		0		COTAS SOCIAIS		
		00		SEGURIDADE SOCIAL	95.870.162	
				SUMASEGUE		95.870.162

ORZAMENTOS DA COMUNIDADE AUTÓNOMA GALEGA. ANO 2024

SECCIÓN	-	12	CONSELLERÍA DE SANIDADE
SERVIZO	-	80	SERVIZO GALEGO DE SAUDE
PROGRAMA	-	412B	ATENCIÓN PRIMARIA

CAPÍTULO	ARTIGO	CONCEPTO	SUBCONCEPTO	EXPLICACIÓN DO GASTO	TOTAL CONCEPTOS	TOTAL ARTIGOS E CAPITULOS
1	6	0		SUMAS ANTERIORES		95.870.162
		33		SEGURIDADE SOCIAL DO PERSOAL LABORAL TEMPORAL INDEFINIDO	4.472	
						95.874.634
		1		COMPLEMENTO FAMILIAR		
		05		COMPLEMENTOS DE PRESTACIÓN	350.670	
						350.670
		2		GASTOS SOCIAIS DO PERSOAL		
		04		ACCIÓN SOCIAL	10.403	
						10.403
	8			FONDO RETRIBUTIVO		96.235.707
		0		FONDO RETRIBUTIVO	11.940.458	
						11.940.458
						=====
				TOTAL CAPÍTULO 1		607.234.963
2				GASTOS EN BENS CORRENTES E SERVIZOS		
	0			ALUGAMENTOS E CANONS		
		2		EDIFICIOS E OUTRAS CONSTRUCIÓNS	134.265	
						134.265
		3		MAQUINARIA, INSTALACIÓNS E UTENSILIOS	75.000	
						75.000
		4		MATERIAL DE TRANSPORTE	4.300	
						4.300
		5		MOBILIARIO E UTENSILIOS	380.940	
						380.940
		6		EQUIPAMENTOS PARA PROCESOS DE INFORMACIÓN	336.288	
						336.288
						930.793
	1			REPARACIÓNS, MANTEMENTO E CONSERVACIÓN		
		2		EDIFICIOS E OUTRAS CONSTRUCIÓNS	1.478.569	
						1.478.569
		3		MAQUINARIA, INSTALACIÓNS E UTENSILIOS	1.117.877	
						1.117.877
		4		MATERIAL DE TRANSPORTE	21.205	
						21.205
				SUMA E SEGUE		2.617.651

ORZAMENTOS DA COMUNIDADE AUTÓNOMA GALEGA. ANO 2024

SECCIÓN	-	12	CONSELLERÍA DE SANIDADE
SERVIZO	-	80	SERVIZO GALEGO DE SAUDE
PROGRAMA	-	412B	ATENCIÓN PRIMARIA

CAPÍTULO	ARTIGO	CONCEPTO	SUBCONCEPTO	EXPLICACIÓN DO GASTO	TOTAL CONCEPTOS	TOTAL ARTIGOS E CAPITULOS
2	1			SUMAS ANTERIORES		2.617.651
		5		MOBILIARIO E UTENSILIOS 669.933	669.933	
		6		EQUIPAMENTOS PARA PROCESOS DE INFORMACIÓN 100.303	100.303	3.387.887
2				MATERIAL, SUBMINISTRACIÓNS E OUTROS		
		0		MATERIAL DE OFICINA		
		00		ORDINARIO NON INVENTARIABLE 197.560		
		01		PRENSA, REVISTAS, LIBROS E OUTRAS PUBLICACIÓNS 1.814		
		02		MATERIAL INFORMÁTICO NON INVENTARIABLE 17.613		
					216.987	
		1		SUBMINISTRACIÓNS		
		00		ENERXÍA ELÉCTRICA 2.691.465		
		01		AUGA 193.513		
		02		GAS 1.160.244		
		03		COMBUSTIBLES 1.843.062		
		04		VESTIARIO 187.238		
		05		PRODUCTOS ALIMENTICIOS 2.000		
		06		PRODUCTOS FARMACÉUTICOS E MATERIAL SANITARIO 270.029		
		13		INSTRUMENTAL E PEQUENOS UTENSILIOS SANITARIOS 91.308		
		14		INSTRUMENTAL E PEQUENOS UTENSILIOS NON SANITARIOS 4.000		
		16		OUTRO MATERIAL SANITARIO 26.259.271		
		17		MATERIAL NON SANITARIO PARA CONSUMO E REPOSICIÓN 363.926		
		19		MATERIAL DE LABORATORIO 3.161.924		
		20		MATERIAL DE RADIOLOXÍA 800		
		99		OUTRAS SUBMINISTRACIÓNS 359.585		
					36.588.365	
		2		COMUNICACIÓNS		
		00		TELEFÓNICAS 62.294		
		01		POSTAIS 38.270		
					100.564	
		3		TRANSPORTES 2.736.986		
					2.736.986	
				SUMA E SE GUE		39.642.902

ORZAMENTOS DA COMUNIDADE AUTÓNOMA GALEGA. ANO 2024

SECCIÓN	-	12	CONSELLERÍA DE SANIDADE
SERVIZO	-	80	SERVIZO GALEGO DE SAUDE
PROGRAMA	-	412B	ATENCIÓN PRIMARIA

CAPÍTULO	ARTIGO	CONCEPTO	SUBCONCEPTO	EXPLICACIÓN DO GASTO	TOTAL CONCEPTOS	TOTAL ARTIGOS E CAPITULOS
2	2			S U M A S A N T E R I O R E S		39.642.902
		4		PRIMAS DE SEGUROS 9.101	9.101	
		5		TRIBUTOS 478.918	478.918	
		6		GASTOS DIVERSOS		
		02		PUBLICIDADE E PROPAGANDA 2.000		
		03		XURÍDICOS, CONTENCIOSOS 3.750		
		06		REUNIÓNS, CONFERENCIAS E CURSOS 8.803		
		99		OUTROS 300		
					14.853	
		7		TRABALLOS REALIZADOS POR OUTRAS EMPRESAS		
		00		LIMPEZA E ASEO 10.884.980		
		01		SEGURANZA 559.699		
		06		ESTUDOS E TRABALLOS TÉCNICOS 60.000		
		10		SERVIZOS CONTRATADOS DE COMEDOR 507.502		
		99		OUTROS 5.960.888		
					17.973.069	58.118.843
3				INDEMNIZACIÓNS POR RAZÓNS DO SERVIZO		
		0		AXUDAS DE CUSTO 18.850	18.850	
		1		LOCOMOCIÓN 97.052	97.052	
		3		OUTRAS INDEMNIZACIÓNS 1.275.838	1.275.838	1.391.740
5				ASISTENCIA SANITARIA CON MEDIOS ALLEOS		
		8		OUTROS SERVIZOS DE ASISTENCIA SANITARIA		
		02		OUTROS SERVIZOS DE ASISTENCIA SANITARIA 9.918.006	9.918.006	9.918.006
						=====
				T O T A L C A P Í T U L O 2		73.747.269
4				TRANSFERENCIAS CORRENTES		
		8		A FAMILIAS E INSTITUCIÓNS SEN FINS DE LUCRO		
		9		A FARMACIAS (RECEITAS MEDICAS)		
		0		A FARMACIAS (RECEITAS MEDICAS) 834.571.004	834.571.004	834.571.004
						=====
				T O T A L C A P Í T U L O 4		834.571.004

ORZAMENTOS DA COMUNIDADE AUTÓNOMA GALEGA. ANO 2024

SECCIÓN	-	12	CONSELLERÍA DE SANIDADE
SERVIZO	-	80	SERVIZO GALEGO DE SAUDE
PROGRAMA	-	412B	ATENCIÓN PRIMARIA

CAPÍTULO	ARTIGO	CONCEPTO	SUBCONCEPTO	EXPLICACIÓN DO GASTO	TOTAL CONCEPTOS	TOTAL ARTIGOS E CAPITULOS
5				FONDO DE CONTINXENCIA		
	0			FONDO DE CONTINXENCIA		
		0		FONDO DE CONTINXENCIA	3.420.000	
					3.420.000	3.420.000
						=====
				TOTAL CAPÍTULO 5		3.420.000
6				INVESTIMENTOS REAIS		
	2			INVESTIMENTO NOVO ASOCIADO AO FUNCIONAMENTO OPERATIVO DOS SERVICIOS		
		1		INFRAESTRUTURA E EQUIPAMENTOS SOCIAIS EN MATERIA DE SANIDADE		
		0		CONSTRUCCIÓN DE CENTROS	29.714.166	
		2		EQUIPAMENTOS (MAQUINARIA E MOBILIARIO)	10.761.402	
		4		EQUIPAMENTO INFORMÁTICO	18.655.193	
					59.130.761	
		8		OUTRO INMOBILIZADO MATERIAL		
		1		OUTRO INMOBILIZADO MATERIAL	61.500	
		2		OUTRO INMOBILIZADO MATERIAL	28.700	
					90.200	59.220.961
	3			INVESTIMENTO DE REPOSICIÓN ASOCIADO AO FUNCIONAMENTO OPERATIVO DOS SERVICIOS		
		1		EQUIPAMENTO CENTROS SANITARIOS (PLANS DE NECESIDADES)		
		1		EQUIPAMENTO CENTROS SANITARIOS (PLANS DE NECESIDADES)	2.139.810	
					2.139.810	2.139.810
	4			GASTOS EN INVESTIMENTOS DE CARACTER INMATERIAL		
		0		GASTOS EN INVESTIMENTOS DE CARACTER INMATERIAL		
		0		GASTOS EN INVESTIMENTOS DE CARACTER INMATERIAL	100.000	
		2		GASTOS EN INVESTIMENTOS DE CARACTER INMATERIAL	25.000	
		3		GASTOS EN INVESTIMENTOS DE CARACTER INMATERIAL	24.200	
		4		GASTOS EN INVESTIMENTOS DE CARACTER INMATERIAL	28.700	
					177.900	177.900
						=====
				TOTAL CAPÍTULO 6		61.538.671
7				TRANSFERENCIAS DE CAPITAL		
	6			A CORPORACIÓNS LOCAIS		
		0		A CORPORACIÓNS LOCAIS		
		0		A CORPORACIÓNS LOCAIS	2.455.198	
					2.455.198	2.455.198
						=====
				TOTAL CAPÍTULO 7		2.455.198
				TOTAL PROGRAMA 412B		1.582.967.105

ORZAMENTOS DA COMUNIDADE AUTÓNOMA GALEGA. ANO 2024

SECCIÓN	-	12	CONSELLERÍA DE SANIDADE
SERVIZO	-	80	SERVIZO GALEGO DE SAUDE
PROGRAMA	-	413A	PROTECCIÓN E PROMOCIÓN DA SAÚDE PÚBLICA

CAPÍTULO	ARTIGO	CONCEPTO	SUBCONCEPTO	EXPLICACIÓN DO GASTO	TOTAL CONCEPTOS	TOTAL ARTIGOS E CAPITULOS
1				GASTOS DE PERSOAL		
	2			FUNCIONARIOS		
		0		RETRIBUCIÓNS BÁSICAS		
		25		PERSOAL INTERINO. EXECUCIÓN PROGRAMAS EXTRAORDINARIOS DE CARÁCTER TEMPORAL	276.173	
					276.173	276.173
	6			COTAS, PRESTACIÓNS E GASTOS SOCIAIS A CARGO DO EMPREGADOR		
		0		COTAS SOCIAIS		
		25		S. SOCIAL EXECUCIÓN PROGRAMAS EXTRAORDINARIOS DE CARÁCTER TEMPORAL	82.852	
					82.852	82.852
	8			FONDO RETRIBUTIVO		
		0		FONDO RETRIBUTIVO	7.202	
					7.202	7.202
				T O T A L C A P Í T U L O 1		=====
						366.227
2				GASTOS EN BENS CORRENTES E SERVIZOS		
	2			MATERIAL, SUBMINISTRACIÓNS E OUTROS		
		1		SUBMINISTRACIÓNS		
		19		MATERIAL DE LABORATORIO	163.280	
					163.280	163.280
				T O T A L C A P Í T U L O 2		=====
						163.280
4				TRANSFERENCIAS CORRENTES		
	6			A CORPORACIÓNS LOCAIS		
		0		A CORPORACIÓNS LOCAIS		
		0		A CORPORACIÓNS LOCAIS	4.022.800	
					4.022.800	4.022.800
	8			A FAMILIAS E INSTITUCIÓNS SEN FINS DE LUCRO		
		1		A INSTITUCIÓNS SEN FINS DE LUCRO		
		00		INSTITUCIÓNS SEN FINS DE LUCRO	2.029.228	
		01		INSTITUCIÓNS SEN FINS DE LUCRO	1.124.473	
		02		A FAMILIAS E INSTITUCIÓNS SEN FINS DE LUCRO	747.763	
				S U M A E S E G U E		3.901.464

ORZAMENTOS DA COMUNIDADE AUTÓNOMA GALEGA. ANO 2024

SECCIÓN	-	12	CONSELLERÍA DE SANIDADE
SERVIZO	-	80	SERVIZO GALEGO DE SAUDE
PROGRAMA	-	413A	PROTECCIÓN E PROMOCIÓN DA SAÚDE PÚBLICA

CAPÍTULO	ARTIGO	CONCEPTO	SUBCONCEPTO	EXPLICACIÓN DO GASTO	TOTAL CONCEPTOS	TOTAL ARTIGOS E CAPITULOS
4	8	1		SUMAS ANTERIORES		3.901.464
		03		INSTITUCIÓNS SEN FINS DE LUCRO	1.807.016	
		04		INSTITUCIÓNS SEN FINS DE LUCRO	1.196.770	
		05		A FAMILIAS E INSTITUCIÓNS SEN FINS DE LUCRO	7.925	
		06		INSTITUCIÓNS SEN FINS DE LUCRO	56.050	
		07		INSTITUCIÓNS SEN FINS DE LUCRO	31.947	
		10		INSTITUCIÓNS SEN FINS DE LUCRO	176.072	
		11		A INSTITUCIÓNS SEN FINS DE LUCRO	27.065	
		13		INSTITUCIÓNS SEN FINS DE LUCRO	72.771	
		18		A INSTITUCIÓNS SEN FINS DE LUCRO	43.405	
		19		INSTITUCIÓNS SEN FINS DE LUCRO	65.000	
		20		A INSTITUCIÓNS SEN FINS DE LUCRO	126.143	
		21		A INSTITUCIÓNS SEN FINS DE LUCRO	329.152	
		22		A INSTITUCIÓNS SEN FINS DE LUCRO	244.130	
		23		A INSTITUCIÓNS SEN FINS DE LUCRO	221.529	
		24		A INSTITUCIÓNS SEN FINS DE LUCRO	141.776	
		25		A INSTITUCIÓNS SEN FINS DE LUCRO	251.415	
		26		A INSTITUCIÓNS SEN FINS DE LUCRO	150.000	
		27		A INSTITUCIÓNS SEN FINS DE LUCRO	32.803	
		28		A INSTITUCIÓNS SEN FINS DE LUCRO	18.683	
		32		A INSTITUCIÓNS SEN FINS DE LUCRO	1.799.577	
		33		A INSTITUCIÓNS SEN FINS DE LUCRO	300.000	
		34		A INSTITUCIÓNS SEN FINS DE LUCRO	400.000	
		38		A INSTITUCIÓNS SEN FINS DE LUCRO	247.134	
					11.647.827	11.647.827
						=====
				TOTAL CAPÍTULO 4		15.670.627
6				INVESTIMENTOS REAIS		
	2			INVESTIMENTO NOVO ASOCIADO AO FUNCIONAMENTO OPERATIVO DOS SERVICIOS		
		1		INFRAESTRUTURA E EQUIPAMENTOS SOCIAIS EN MATERIA DE SANIDADE		
		2		EQUIPAMENTOS (MAQUINARIA E MOBILIARIO)	1.125.432	
		4		EQUIPAMENTO INFORMÁTICO	31.000	
					1.156.432	
				SUMA E SEGUE		1.156.432

ORZAMENTOS DA COMUNIDADE AUTÓNOMA GALEGA. ANO 2024

SECCIÓN	-	12	CONSELLERÍA DE SANIDADE
SERVIZO	-	80	SERVIZO GALEGO DE SAUDE
PROGRAMA	-	413A	PROTECCIÓN E PROMOCIÓN DA SAÚDE PÚBLICA

CAPÍTULO	ARTIGO	CONCEPTO	SUBCONCEPTO	EXPLICACIÓN DO GASTO	TOTAL CONCEPTOS	TOTAL ARTIGOS E CAPITULOS
6	2			S U M A S A N T E R I O R E S		1.156.432
		4		MATERIAL DE TRANSPORTE		
		0		MATERIAL DE TRANSPORTE	86.020	
					86.020	1.242.452
	4			GASTOS EN INVESTIMENTOS DE CARACTER INMATERIAL		
		0		GASTOS EN INVESTIMENTOS DE CARACTER INMATERIAL		
		0		GASTOS EN INVESTIMENTOS DE CARACTER INMATERIAL	20.000	
		02		GASTOS EN INVESTIMENTOS DE CARACTER INMATERIAL	619.368	
		1		GASTOS EN INVESTIMENTOS DE CARACTER INMATERIAL	20.000	
					659.368	659.368
						=====
				T O T A L C A P Í T U L O 6		1.901.820
7				TRANSFERENCIAS DE CAPITAL		
	8			A FAMILIAS E INSTITUCIÓNS SEN FINS DE LUCRO		
		1		A INSTITUCIÓNS SEN FINS DE LUCRO		
		30		A INSTITUCIÓNS SEN FINS DE LUCRO	241.973	
					241.973	241.973
						=====
				T O T A L C A P Í T U L O 7		241.973
				T O T A L P R O G R A M A 413A		18.343.927

ORZAMENTOS DA COMUNIDADE AUTÓNOMA GALEGA. ANO 2024

SECCIÓN	-	12	CONSELLERÍA DE SANIDADE
SERVIZO	-	80	SERVIZO GALEGO DE SAUDE
PROGRAMA	-	414A	FORMACIÓN DE GRADUADOS E POSGRADUADOS

CAPÍTULO	ARTIGO	CONCEPTO	SUBCONCEPTO	EXPLICACIÓN DO GASTO	TOTAL CONCEPTOS	TOTAL ARTIGOS E CAPITULOS
1				GASTOS DE PERSOAL		
	2			FUNCIONARIOS		
		0		RETRIBUCIÓNS BÁSICAS		
		00		SOLDOS SUBGRUPO A1	33.857.566	
		01		SOLDOS SUBGRUPO A2	3.015.866	
					36.873.432	
		1		RETRIBUCIÓNS COMPLEMENTARIAS		
		02		OUTROS COMPLEMENTOS	4.773.529	
		03		COMPLEMENTOS DE ATENCIÓN CONTINUADA PERSOAL FACULTATIVO	14.125.770	
		04		COMPLEMENTOS DE ATENCIÓN CONTINUADA PERSOAL NON FACULTATIVO	168.165	
		08		IPC GALEGO	192.407	
		16		PRESTACIÓNS ECONÓMICAS POR IT A COMPENSAR	1.495	
		17		PRESTACIÓNS POR DIFERENCIAS RETRIBUTIVAS EN IT. E MATERNIDADE	1.495	
					19.262.861	56.136.293
	6			COTAS, PRESTACIÓNS E GASTOS SOCIAIS A CARGO DO EMPREGADOR		
		0		COTAS SOCIAIS		
		00		SEGURIDADE SOCIAL	19.834.926	
					19.834.926	19.834.926
	8			FONDO RETRIBUTIVO		
		0		FONDO RETRIBUTIVO	1.523.836	
					1.523.836	1.523.836
						=====
				TOTAL CAPÍTULO 1		77.495.055
2				GASTOS EN BENS CORRENTES E SERVIZOS		
	3			INDEMNIZACIÓNS POR RAZÓNS DO SERVIZO		
		1		LOCOMOCIÓN	38.500	
					38.500	
		3		OUTRAS INDEMNIZACIÓNS	6.941	
					6.941	45.441
						=====
				TOTAL CAPÍTULO 2		45.441
6				INVESTIMENTOS REAIS		
	2			INVESTIMENTO NOVO ASOCIADO AO FUNCIONAMENTO OPERATIVO DOS SERVIZOS		
		8		OUTRO INMOBILIZADO MATERIAL		
		1		OUTRO INMOBILIZADO MATERIAL	50.000	
					50.000	50.000
				SUMA E SEGUE		50.000

ORZAMENTOS DA COMUNIDADE AUTÓNOMA GALEGA. ANO 2024

SECCIÓN	-	12	CONSELLERÍA DE SANIDADE
SERVIZO	-	80	SERVIZO GALEGO DE SAUDE
PROGRAMA	-	561C	INVESTIGACIÓN SANITARIA

CAPÍTULO	ARTIGO	CONCEPTO	SUBCONCEPTO	EXPLICACIÓN DO GASTO	TOTAL CONCEPTOS	TOTAL ARTIGOS E CAPITULOS
1				GASTOS DE PERSOAL		
	3			LABORAIS		
		1		LABORAL TEMPORAL		
		00		RETRIBUCIÓNS BÁSICAS	381.939	
		08		IPC GALEGO	1.446	
					383.385	383.385
	6			COTAS, PRESTACIÓNS E GASTOS SOCIAIS A CARGO DO EMPREGADOR		
		0		COTAS SOCIAIS		
		00		SEGURIDADE SOCIAL	530.896	
					530.896	530.896
	8			FONDO RETRIBUTIVO		
		0		FONDO RETRIBUTIVO	18.338	
					18.338	18.338
						=====
				TOTAL CAPÍTULO 1		932.619
6				INVESTIMENTOS REAIS		
	2			INVESTIMENTO NOVO ASOCIADO AO FUNCIONAMENTO OPERATIVO DOS		
				SERVIZOS		
		8		OUTRO INMOBILIZADO MATERIAL		
		1		OUTRO INMOBILIZADO MATERIAL	1.402.000	
					1.402.000	1.402.000
		4		GASTOS EN INVESTIMENTOS DE CARACTER INMATERIAL		
		0		GASTOS EN INVESTIMENTOS DE CARACTER INMATERIAL		
		0		GASTOS EN INVESTIMENTOS DE CARACTER INMATERIAL	20.000.000	
					20.000.000	20.000.000
						=====
				TOTAL CAPÍTULO 6		21.402.000
				TOTAL PROGRAMA 561C		22.334.619
				TOTAL SERVIZO 80		5.070.777.163
				TOTAL SECCIÓN 12		5.070.777.163

ORZAMENTOS DA COMUNIDADE AUTÓNOMA GALEGA. ANO 2024

CONSELLERÍA DE SANIDADE

RESUMO POR ARTIGOS DE OPERACIONES DE GASTOS

CAPI-TULO	ARTIGO	EXPLICACION DO GASTO	TOTAL
1		GASTOS DE PERSOAL	
	0	ALTOS CARGOS E DELEGADOS	258.172
	2	FUNCIONARIOS	1.406.814.517
	3	LABORAIS	167.649.942
	4	OUTRO PERSOAL	814.958
	5	INCENTIVOS AO RENDEMENTO	207.376.098
	6	COTAS, PRESTACIÓNS E GASTOS SOCIAIS A CARGO DO EMPREGADOR	362.342.862
	8	FONDO RETRIBUTIVO	43.029.702
			2.188.286.251
2		GASTOS EN BENS CORRENTES E SERVIZOS	
	0	ALUGAMENTOS E CANONS	44.414.942
	1	REPARACIÓNS, MANTEMENTO E CONSERVACIÓN	50.695.102
	2	MATERIAL, SUBMINISTRACIÓNS E OUTROS	1.142.605.128
	3	INDEMNIZACIÓNS POR RAZÓNS DO SERVIZO	2.155.303
	4	ENCOMENDAS DE XESTIÓN	24.636.814
	5	ASISTENCIA SANITARIA CON MEDIOS ALLEOS	236.738.566
			1.501.245.855
4		TRANSFERENCIAS CORRENTES	
	4	A SOCIEDADES PÚBLICAS E OUTROS ENTES PÚBLICOS DA COMUNIDADEAUTÓNOMA	110.506.128
	6	A CORPORACIÓNS LOCAIS	4.022.800
	8	A FAMILIAS E INSTITUCIÓNS SEN FINS DE LUCRO	865.179.928
			979.708.856
5		FONDO DE CONTINXENCIA	
	0	FONDO DE CONTINXENCIA	11.400.000
			11.400.000
		S U M A E S E G U E	4.680.640.962

ORZAMENTOS DA COMUNIDADE AUTÓNOMA GALEGA. ANO 2024

CONSELLERÍA DE SANIDADE

RESUMO POR ARTIGOS DE OPERACIONES DE GASTOS

CAPI-TULO	ARTIGO	EXPLICACION DO GASTO	TOTAL
		SUMAS ANTERIORES	4.680.640.962
6		INVESTIMENTOS REAIS	
	2	INVESTIMENTO NOVO ASOCIADO AO FUNCIONAMENTO OPERATIVO DOS SERVIZOS	362.836.824
	3	INVESTIMENTO DE REPOSICIÓN ASOCIADO AO FUNCIONAMENTO OPERATIVO DOS SERVIZOS	2.139.810
	4	GASTOS EN INVESTIMENTOS DE CARACTER INMATERIAL	21.707.396
			386.684.030
7		TRANSFERENCIAS DE CAPITAL	
	4	A SOCIEDADES PÚBLICAS E OUTROS ENTES PÚBLICOS DA COMUNIDADEAUTÓNOMA	105.000
	6	A CORPORACIÓNS LOCAIS	2.455.198
	8	A FAMILIAS E INSTITUCIÓNS SEN FINS DE LUCRO	241.973
			2.802.171
8		ACTIVOS FINANCEIROS	
	3	CONCESION DE PRÉSTAMOS FÓRA DO SECTOR PÚBLICO	650.000
			650.000
		TOTAL	5.070.777.163

ORZAMENTOS DA COMUNIDADE AUTÓNOMA GALEGA. ANO 2024

TOTAL XERAL

RESUMO POR ARTIGOS DE OPERACIONES DE GASTOS


CAPI-TULO	ARTIGO	EXPLICACION DO GASTO	TOTAL
1		GASTOS DE PERSOAL	
	0	ALTOS CARGOS E DELEGADOS	258.172
	2	FUNCIONARIOS	1.406.814.517
	3	LABORAIS	167.649.942
	4	OUTRO PERSOAL	814.958
	5	INCENTIVOS AO RENDEMENTO	207.376.098
	6	COTAS, PRESTACIÓNS E GASTOS SOCIAIS A CARGO DO EMPREGADOR	362.342.862
	8	FONDO RETRIBUTIVO	43.029.702
			2.188.286.251
2		GASTOS EN BENS CORRENTES E SERVIZOS	
	0	ALUGAMENTOS E CANONS	44.414.942
	1	REPARACIÓNS, MANTEMENTO E CONSERVACIÓN	50.695.102
	2	MATERIAL, SUBMINISTRACIÓNS E OUTROS	1.142.605.128
	3	INDEMNIZACIÓNS POR RAZÓNS DO SERVIZO	2.155.303
	4	ENCOMENDAS DE XESTIÓN	24.636.814
	5	ASISTENCIA SANITARIA CON MEDIOS ALLEOS	236.738.566
			1.501.245.855
4		TRANSFERENCIAS CORRENTES	
	4	A SOCIEDADES PÚBLICAS E OUTROS ENTES PÚBLICOS DA COMUNIDADEAUTÓNOMA	110.506.128
	6	A CORPORACIÓNS LOCAIS	4.022.800
	8	A FAMILIAS E INSTITUCIÓNS SEN FINS DE LUCRO	865.179.928
			979.708.856
5		FONDO DE CONTINXENCIA	
	0	FONDO DE CONTINXENCIA	11.400.000
			11.400.000
		S U M A E S E G U E	4.680.640.962

ORZAMENTOS DA COMUNIDADE AUTÓNOMA GALEGA. ANO 2024


TOTAL XERAL

RESUMO POR ARTIGOS DE OPERACIONES DE GASTOS

CAPI-TULO	ARTIGO	EXPLICACION DO GASTO	TOTAL
		SUMAS ANTERIORES	4.680.640.962
6		INVESTIMENTOS REAIS	
	2	INVESTIMENTO NOVO ASOCIADO AO FUNCIONAMENTO OPERATIVO DOS SERVIZOS	362.836.824
	3	INVESTIMENTO DE REPOSICIÓN ASOCIADO AO FUNCIONAMENTO OPERATIVO DOS SERVIZOS	2.139.810
	4	GASTOS EN INVESTIMENTOS DE CARACTER INMATERIAL	21.707.396
			386.684.030
7		TRANSFERENCIAS DE CAPITAL	
	4	A SOCIEDADES PÚBLICAS E OUTROS ENTES PÚBLICOS DA COMUNIDADEAUTÓNOMA	105.000
	6	A CORPORACIÓNS LOCAIS	2.455.198
	8	A FAMILIAS E INSTITUCIÓNS SEN FINS DE LUCRO	241.973
			2.802.171
8		ACTIVOS FINANCEIROS	
	3	CONCESION DE PRÉSTAMOS FÓRA DO SECTOR PÚBLICO	650.000
			650.000
		T O T A L	5.070.777.163



**INSTITUTO GALEGO DE SEGURIDADE E SAÚDE
LABORAL**




ESTADO DE INGRESOS

ORZAMENTOS DA COMUNIDADE AUTÓNOMA GALEGA. ANO 2024

OPERACIONES CORRENTES

CAPÍTULO	ARTIGO	CONCEPTO	SUBCONCEPTO	PARTIDA	EXPLICACIÓN DO INGRESO	TOTAL CONCEPTOS	TOTAL ARTIGOS E CAPÍTULOS
4					TRANSFERENCIAS CORRENTES		
	1				DA ADMINISTRACIÓN XERAL DA COMUNIDADE AUTÓNOMA		
		0			DA ADMINISTRACIÓN XERAL DA COMUNIDADE AUTÓNOMA		
			00		FONDOS PROPIOS	7.111.669	
						7.111.669	7.111.669
							=====
					TOTAL CAPÍTULO 4		7.111.669



RESUMO XERAL DE GASTOS



ESTADO DE GASTOS



CONSELLERÍA DE PROMOCION DO EMPREGO E IGUALDADE



**13 CONSELLERÍA DE PROMOCION DO EMPREGO E
IGUALDADE
81 INSTITUTO GALEGO DE SEGURIDADE E SAÚDE LABORAL**

ORZAMENTOS DA COMUNIDADE AUTÓNOMA GALEGA. ANO 2024

SECCIÓN	-	13	CONSELLERÍA DE PROMOCION DO EMPREGO E IGUALDADE
SERVIZO	-	81	INSTITUTO GALEGO DE SEGURIDADE E SAÚDE LABORAL
PROGRAMA	-	324A	MELLORA DA ORGANIZACIÓN E ADMINISTRACIÓN DAS RELACIÓNS LABORAIS E DA PREVENCIÓN

CAPÍTULO	ARTIGO	CONCEPTO	SUBCONCEPTO	EXPLICACIÓN DO GASTO	TOTAL CONCEPTOS	TOTAL ARTIGOS E CAPITULOS
1				GASTOS DE PERSOAL		
	2			FUNCIONARIOS		
		0		RETRIBUCIÓNS BÁSICAS		
		00		SOLDOS SUBGRUPO A1	1.104.345	
		01		SOLDOS SUBGRUPO A2	341.876	
		02		SOLDOS SUBGRUPO C1	111.620	
		03		SOLDOS SUBGRUPO C2	176.801	
		04		SOLDOS AGRUPACIÓNS PROFESIONAIS	66.409	
		05		TRIENIOS	260.797	
					2.061.848	
	1			RETRIBUCIÓNS COMPLEMENTARIAS		
		00		COMPLEMENTO DE DESTINO	798.935	
		01		COMPLEMENTO ESPECÍFICO	1.273.544	
		08		IPC GALEGO	15.539	
		43		COMPLEMENTO DE CARREIRA	228.580	
					2.316.598	4.378.446
	3			LABORAIS		
		0		LABORAL FIXO		
		00		RETRIBUCIÓNS BÁSICAS	245.905	
		01		OUTRAS REMUNERACIÓNS	45.024	
		02		COMPLEMENTOS DE PERIGOSIDADE, PENOSIDADE E TOXICIDADE	3.301	
		05		TRIENIOS	37.607	
		08		IPC GALEGO	1.254	
		43		COMPLEMENTO DE CARREIRA PERSOAL LABORAL NON FUNCIONARIZADO	16.150	
					349.241	349.241
	5			INCENTIVOS AO RENDEMENTO		
		0		PRODUCTIVIDADE DE PERSOAL NON ESTATUTARIO		
		00		PRODUCTIVIDADE DE PERSOAL NON ESTATUTARIO	100.621	
					100.621	100.621
	6			COTAS, PRESTACIÓNS E GASTOS SOCIAIS A CARGO DO EMPREGADOR		
		0		COTAS SOCIAIS		
		00		SEGURIDADE SOCIAL	1.155.065	
					1.155.065	1.155.065
				S U M A E S E G U E		5.983.373

ORZAMENTOS DA COMUNIDADE AUTÓNOMA GALEGA. ANO 2024

SECCIÓN	-	13	CONSELLERÍA DE PROMOCION DO EMPREGO E IGUALDADE
SERVIZO	-	81	INSTITUTO GALEGO DE SEGURIDADE E SAÚDE LABORAL
PROGRAMA	-	324A	MELLORA DA ORGANIZACIÓN E ADMINISTRACIÓN DAS RELACIÓNS LABORAIS E DA PREVENCIÓN

CAPÍTULO	ARTIGO	CONCEPTO	SUBCONCEPTO	EXPLICACIÓN DO GASTO	TOTAL CONCEPTOS	TOTAL ARTIGOS E CAPITULOS
1				SUMAS ANTERIORES		5.983.373
	8			FONDO RETRIBUTIVO		
		0		FONDO RETRIBUTIVO	119.693	
					119.693	119.693
						=====
				TOTAL CAPÍTULO 1		6.103.066
2				GASTOS EN BENS CORRENTES E SERVIZOS		
	0			ALUGAMENTOS E CANONS		
		2		EDIFICIOS E OUTRAS CONSTRUCCIÓN	67.645	
					67.645	
		3		MAQUINARIA, INSTALACIÓNS E UTENSILIOS	1.400	
					1.400	69.045
	1			REPARACIÓNS, MANTEMENTO E CONSERVACIÓN		
		2		EDIFICIOS E OUTRAS CONSTRUCCIÓN	50.000	
					50.000	
		3		MAQUINARIA, INSTALACIÓNS E UTENSILIOS	81.000	
					81.000	
		4		MATERIAL DE TRANSPORTE	15.000	
					15.000	
		5		MOBILIARIO E UTENSILIOS	21.000	
					21.000	167.000
	2			MATERIAL, SUBMINISTRACIÓNS E OUTROS		
		0		MATERIAL DE OFICINA		
			00	ORDINARIO NON INVENTARIABLE	18.000	
			01	PRENSA, REVISTAS, LIBROS E OUTRAS PUBLICACIÓNS	2.000	
			02	MATERIAL INFORMÁTICO NON INVENTARIABLE	5.000	
					25.000	
		1		SUBMINISTRACIÓNS		
			00	ENERXÍA ELÉCTRICA	105.000	
			01	AUGA	6.000	
			02	GAS	400	
			03	COMBUSTIBLES	105.000	
			04	VESTIARIO	2.000	
				SUMA E SE G U E		243.400

ORZAMENTOS DA COMUNIDADE AUTÓNOMA GALEGA. ANO 2024

SECCIÓN	-	13	CONSELLERÍA DE PROMOCION DO EMPREGO E IGUALDADE
SERVIZO	-	81	INSTITUTO GALEGO DE SEGURIDADE E SAÚDE LABORAL
PROGRAMA	-	324A	MELLORA DA ORGANIZACIÓN E ADMINISTRACIÓN DAS RELACIÓNS LABORAIS E DA PREVENCIÓN

CAPÍTULO	ARTIGO	CONCEPTO	SUBCONCEPTO	EXPLICACIÓN DO GASTO	TOTAL CONCEPTOS	TOTAL ARTIGOS E CAPITULOS
2	2	1		S U M A S A N T E R I O R E S		243.400
		06		PRODUCTOS FARMACÉUTICOS E MATERIAL SANITARIO	2.000	
		08		SUBMINISTRACIÓNS DE REPOSTOS DE MAQUINARIA, UTENSILIOS E ELEMENTOS DE TRANSPORTE	421	
		09		SUBMINISTRACIÓNS DE MATERIAL ELECTRÓNICO, ELÉCTRICO E DE COMUNICACIÓNS	2.500	
		19		MATERIAL DE LABORATORIO	22.000	
		99		OUTRAS SUBMINISTRACIÓNS	8.000	
					253.321	
	2			COMUNICACIÓNS		
		01		POSTAIS	2.000	
					2.000	
	3			TRANSPORTES	14.305	
					14.305	
	4			PRIMAS DE SEGUROS	14.000	
					14.000	
	5			TRIBUTOS	3.800	
					3.800	
	6			GASTOS DIVERSOS		
		06		REUNIÓNS, CONFERENCIAS E CURSOS	1.500	
					1.500	
	7			TRABALLOS REALIZADOS POR OUTRAS EMPRESAS		
		00		LIMPEZA E ASEO	375.217	
		01		SEGURANZA	81.000	
		04		CUSTODIA, DEPÓSITO E ALMACENAXE	360	
		99		OUTROS	700	
					457.277	771.203
	3			INDEMNIZACIÓNS POR RAZÓNS DO SERVIZO		
		0		AXUDAS DE CUSTO	7.355	
					7.355	
	1			LOCOMOCIÓN	9.000	
					9.000	16.355
						=====
				T O T A L C A P Í T U L O 2		1.023.603

ORZAMENTOS DA COMUNIDADE AUTÓNOMA GALEGA. ANO 2024

SECCIÓN	-	13	CONSELLERÍA DE PROMOCION DO EMPREGO E IGUALDADE
SERVIZO	-	81	INSTITUTO GALEGO DE SEGURIDADE E SAÚDE LABORAL
PROGRAMA	-	324A	MELLORA DA ORGANIZACIÓN E ADMINISTRACIÓN DAS RELACIÓNS LABORAIS E DA PREVENCIÓN

CAPÍTULO	ARTIGO	CONCEPTO	SUBCONCEPTO	EXPLICACIÓN DO GASTO	TOTAL CONCEPTOS	TOTAL ARTIGOS E CAPITULOS
6				INVESTIMENTOS REAIS		
	2			INVESTIMENTO NOVO ASOCIADO AO FUNCIONAMENTO OPERATIVO DOS SERVIZOS		
		3		MAQUINARIA, INSTALACIÓNS E UTENSILIOS		
			1	EQUIPOS PARA O ISSGA	15.390	
						15.390
		4		MATERIAL DE TRANSPORTE		
			0	MATERIAL DE TRANSPORTE	76.000	
						76.000
		5		MOBILIARIO E UTENSILIOS		
			1	MOBILIARIO E UTENSILIOS PARA O ISSGA	1.000	
						1.000
						92.390
	3			INVESTIMENTO DE REPOSICIÓNS ASOCIADO AO FUNCIONAMENTO OPERATIVO DOS SERVICIOS		
		2		EDIFICIOS E OUTRAS CONSTRUCIÓNS		
			0	INSTALACIÓNS DO ISSGA	25.371	
						25.371
						25.371
	4			GASTOS EN INVESTIMENTOS DE CARACTER INMATERIAL		
		0		GASTOS EN INVESTIMENTOS DE CARACTER INMATERIAL		
			0	PROMOCIÓNS E PREVENCIÓNS DE RISCOS LABORAIS	363.000	
						363.000
						363.000
						=====
				TOTAL CAPÍTULO 6		480.761
				TOTAL PROGRAMA 324A		7.607.430

ORZAMENTOS DA COMUNIDADE AUTÓNOMA GALEGA. ANO 2024

SECCIÓN	-	13	CONSELLERÍA DE PROMOCION DO EMPREGO E IGUALDADE
SERVIZO	-	81	INSTITUTO GALEGO DE SEGURIDADE E SAÚDE LABORAL
PROGRAMA	-	581A	ELABORACIÓN E DIFUSIÓN ESTATÍSTICA

CAPÍTULO	ARTIGO	CONCEPTO	SUBCONCEPTO	EXPLICACIÓN DO GASTO	TOTAL CONCEPTOS	TOTAL ARTIGOS E CAPITULOS
6				INVESTIMENTOS REAIS		
	4			GASTOS EN INVESTIMENTOS DE CARACTER INMATERIAL		
		0		GASTOS EN INVESTIMENTOS DE CARACTER INMATERIAL		
			1	ELABORACIÓN E DIFUSIÓN ESTATÍSTICA	1.140	
					1.140	1.140
						=====
				TOTAL CAPÍTULO 6		1.140
				TOTAL PROGRAMA 581A		1.140
				TOTAL SERVICIO 81		7.608.570
				TOTAL SECCIÓN 13		7.608.570

ORZAMENTOS DA COMUNIDADE AUTÓNOMA GALEGA. ANO 2024

CONSELLERÍA DE PROMOCION DO EMPREGO E IGUALDADE

RESUMO POR ARTIGOS DE OPERACIONS DE GASTOS


CAPI-TULO	ARTIGO	EXPLICACION DO GASTO	TOTAL
1		GASTOS DE PERSOAL	
	2	FUNCIONARIOS	4.378.446
	3	LABORAIS	349.241
	5	INCENTIVOS AO RENDEMENTO	100.621
	6	COTAS, PRESTACIÓNS E GASTOS SOCIAIS A CARGO DO EMPREGADOR	1.155.065
	8	FONDO RETRIBUTIVO	119.693
			6.103.066
2		GASTOS EN BENS CORRENTES E SERVIZOS	
	0	ALUGAMENTOS E CANONS	69.045
	1	REPARACIÓNS, MANTEMENTO E CONSERVACIÓN	167.000
	2	MATERIAL, SUBMINISTRACIÓNS E OUTROS	771.203
	3	INDEMNIZACIÓNS POR RAZÓNS DO SERVIZO	16.355
			1.023.603
6		INVESTIMENTOS REAIS	
	2	INVESTIMENTO NOVO ASOCIADO AO FUNCIONAMENTO OPERATIVO DOS SERVIZOS	92.390
	3	INVESTIMENTO DE REPOSICIÓNS ASOCIADO AO FUNCIONAMENTO OPERATIVO DOS SERVIZOS	25.371
	4	GASTOS EN INVESTIMENTOS DE CARACTER INMATERIAL	364.140
			481.901
		T O T A L	7.608.570

ORZAMENTOS DA COMUNIDADE AUTÓNOMA GALEGA. ANO 2024


TOTAL XERAL

RESUMO POR ARTIGOS DE OPERACIONS DE GASTOS

CAPI-TULO	ARTIGO	EXPLICACION DO GASTO	TOTAL
1		GASTOS DE PERSOAL	
	2	FUNCIONARIOS	4.378.446
	3	LABORAIS	349.241
	5	INCENTIVOS AO RENDEMENTO	100.621
	6	COTAS, PRESTACIÓNS E GASTOS SOCIAIS A CARGO DO EMPREGADOR	1.155.065
	8	FONDO RETRIBUTIVO	119.693
			6.103.066
2		GASTOS EN BENS CORRENTES E SERVIZOS	
	0	ALUGAMENTOS E CANONS	69.045
	1	REPARACIÓNS, MANTEMENTO E CONSERVACIÓN	167.000
	2	MATERIAL, SUBMINISTRACIÓNS E OUTROS	771.203
	3	INDEMNIZACIÓNS POR RAZÓNS DO SERVIZO	16.355
			1.023.603
6		INVESTIMENTOS REAIS	
	2	INVESTIMENTO NOVO ASOCIADO AO FUNCIONAMENTO OPERATIVO DOS SERVIZOS	92.390
	3	INVESTIMENTO DE REPOSICIÓNS ASOCIADO AO FUNCIONAMENTO OPERATIVO DOS SERVIZOS	25.371
	4	GASTOS EN INVESTIMENTOS DE CARACTER INMATERIAL	364.140
			481.901
		T O T A L	7.608.570



FONDO GALEGO DE GARANTÍA AGRARIA



ESTADO DE INGRESOS

ORZAMENTOS DA COMUNIDADE AUTÓNOMA GALEGA. ANO 2024

OPERACIONES CORRENTES

CAPÍTULO	ARTIGO	CONCEPTO	SUBCONCEPTO	PARTIDA	EXPLICACIÓN DO INGRESO	TOTAL CONCEPTOS	TOTAL ARTIGOS E CAPÍTULOS
3					TAXAS, PREZOS E OUTROS INGRESOS		
	0				TAXAS ADMINISTRATIVAS		
		1			TAXAS POR SERVIZOS ADMINISTRATIVOS		
			04		OUTRAS TAXAS POR SERVIZOS ADMINISTRATIVOS	100	
						100	100
8					REINTEGROS		
	1				DE EXERCICIO CORRENTE	12.000	
						12.000	12.000
							=====
					TOTAL CAPÍTULO 3		12.100

ORZAMENTOS DA COMUNIDADE AUTÓNOMA GALEGA. ANO 2024

OPERACIONES CORRENTES

CAPÍTULO	ARTIGO	CONCEPTO	SUBCONCEPTO	PARTIDA	EXPLICACIÓN DO INGRESO	TOTAL CONCEPTOS	TOTAL ARTIGOS E CAPÍTULOS
5					INGRESOS PATRIMONIAIS		
	2				XUROS DE DEPÓSITOS		
		0			XUROS DE CONTAS BANCARIAS		
			00		DE CONTAS CORRENTES 10.000		
						10.000	10.000
							=====
					TOTAL CAPÍTULO 5		10.000

ORZAMENTOS DA COMUNIDADE AUTÓNOMA GALEGA. ANO 2024

OPERACIONES DE CAPITAL

CAPÍTULO	ARTIGO	CONCEPTO	SUBCONCEPTO	PARTIDA	EXPLICACIÓN DO INGRESO	TOTAL CONCEPTOS	TOTAL ARTIGOS E CAPÍTULOS
7					TRANSFERENCIAS DE CAPITAL		
	1				DA ADMINISTRACIÓN XERAL DA COMUNIDADE AUTÓNOMA		
		0			DA ADMINISTRACIÓN XERAL DA COMUNIDADE AUTÓNOMA		
			00		FONDOS PROPIOS	9.647.451	
			01		TRANSFERENCIAS FINALISTAS DO ESTADO	2.959.055	
			26		FEADER 2014-2020	13.528.532	
			38		FEADER PEPAC 2023-2027	21.416.002	
			46		FEAGA 2023-2027	1.099.099	
						48.650.139	48.650.139
							=====
					TOTAL CAPÍTULO 7		48.650.139
					TOTAL INGRESOS		54.570.587

ORZAMENTOS DA COMUNIDADE AUTÓNOMA GALEGA. ANO 2024

Resumo por Artigos de Operacións de Ingresos

CAPÍTULO	ARTIGOS	EXPLICACIÓN DO INGRESO	TOTAL
3		TAXAS, PREZOS E OUTROS INGRESOS	
	0	TAXAS ADMINISTRATIVAS	100
	8	REINTEGROS	12.000
			12.100
4		TRANSFERENCIAS CORRENTES	
	1	DA ADMINISTRACIÓN XERAL DA COMUNIDADE AUTÓNOMA	5.898.348
			5.898.348
5		INGRESOS PATRIMONIAIS	
	2	XUROS DE DEPÓSITOS	10.000
			10.000
7		TRANSFERENCIAS DE CAPITAL	
	1	DA ADMINISTRACIÓN XERAL DA COMUNIDADE AUTÓNOMA	48.650.139
			48.650.139
		TOTAL	54.570.587




RESUMO XERAL DE GASTOS

RESUMO XERAL POR SERVIZOS E CAPÍTULOS

ORGANISMO - 14 FONDO GALEGO DE GARANTÍA AGRARIA

	CAPÍTULOS E ARTIGOS	SERVIZOS	80		TOTAL
1-	GASTOS DE PERSOAL				
12	- FUNCIONARIOS		3.745.609	0	3.745.609
13	- LABORAIS		621.831	0	621.831
16	- COTAS, PRESTACIÓNS E GASTOS SOCIAIS A CARGO DO EMPREGADOR		959.039	0	959.039
18	- FONDO RETRIBUTIVO		106.554	0	106.554
	TOTAL CAPÍTULO 1		5.433.033	0	5.433.033
2-	GASTOS EN BENS CORRENTES E SERVIZOS				
20	- ALUGAMENTOS E CANONS		5.500	0	5.500
21	- REPARACIÓNS, MANTEMENTO E CONSERVACIÓN		70.500	0	70.500
22	- MATERIAL, SUBMINISTRACIÓNS E OUTROS		392.415	0	392.415
23	- INDEMNIZACIÓNS POR RAZÓNS DO SERVIZO		16.000	0	16.000
	TOTAL CAPÍTULO 2		484.415	0	484.415
3-	GASTOS FINANCEIROS				
35	- XUROS DE DEMORA E OUTROS GASTOS FINANCEIROS		3.000	0	3.000
	TOTAL CAPÍTULO 3		3.000	0	3.000
6-	INVESTIMENTOS REAIS				
62	- INVESTIMENTO NOVO ASOCIADO AO FUNCIONAMENTO OPERATIVO DOS		25.000	0	25.000
64	- GASTOS EN INVESTIMENTOS DE CARACTER INMATERIAL		2.686.300	0	2.686.300
	TOTAL CAPÍTULO 6		2.711.300	0	2.711.300
7-	TRANSFERENCIAS DE CAPITAL				
77	- A EMPRESAS PRIVADAS		44.823.048	0	44.823.048
78	- A FAMILIAS E INSTITUCIÓNS SEN FINS DE LUCRO		1.115.791	0	1.115.791
	TOTAL CAPÍTULO 7		45.938.839	0	45.938.839
	TOTAL XERAL		54.570.587	0	54.570.587



ESTADO DE GASTOS



CONSELLERÍA DO MEDIO RURAL



14 CONSELLERÍA DO MEDIO RURAL
80 FONDO GALEGO DE GARANTÍA AGRARIA

ORZAMENTOS DA COMUNIDADE AUTÓNOMA GALEGA. ANO 2024

SECCIÓN	-	14	CONSELLERÍA DO MEDIO RURAL
SERVIZO	-	80	FONDO GALEGO DE GARANTÍA AGRARIA
PROGRAMA	-	712B	MODERNIZACIÓN E DIVERSIFICACIÓN DO TECIDO PRODUTIVO RURAL

CAPÍTULO	ARTIGO	CONCEPTO	SUBCONCEPTO	EXPLICACIÓN DO GASTO	TOTAL CONCEPTOS	TOTAL ARTIGOS E CAPITULOS
7				TRANSFERENCIAS DE CAPITAL		
	7			A EMPRESAS PRIVADAS		
		2		A EMPRESAS PRIVADAS		
			1	CONTRATOS DE EXPLOTACIÓNS SUSTENTABLES (MEDIDAS	44.808.048	
				AGROAMBIENTAIS) E AXUDAS EN ZONAS ESPECIAIS (ICNM, REDE		
				NATURA 2000)		
					44.808.048	44.808.048
						=====
				TOTAL C A P Í T U L O 7		44.808.048
				TOTAL P R O G R A M A 712B		44.808.048

ORZAMENTOS DA COMUNIDADE AUTÓNOMA GALEGA. ANO 2024

SECCIÓN	-	14	CONSELLERÍA DO MEDIO RURAL
SERVIZO	-	80	FONDO GALEGO DE GARANTÍA AGRARIA
PROGRAMA	-	713F	REGULACIÓNS DAS PRODUCIÓNS AGRARIAS E APOIO Á RENDA DOS AGRICULTORES

CAPÍTULO	ARTIGO	CONCEPTO	SUBCONCEPTO	EXPLICACIÓN DO GASTO	TOTAL CONCEPTOS	TOTAL ARTIGOS E CAPITULOS
1				GASTOS DE PERSOAL		
	2			FUNCIONARIOS		
		0		RETRIBUCIÓNS BÁSICAS		
		00		SOLDOS SUBGRUPO A1	623.153	
		01		SOLDOS SUBGRUPO A2	555.466	
		02		SOLDOS SUBGRUPO C1	173.818	
		03		SOLDOS SUBGRUPO C2	103.877	
		04		SOLDOS AGRUPACIÓNS PROFESIONAIS	28.461	
		05		TRIENIOS	218.233	
					1.703.008	
	1			RETRIBUCIÓNS COMPLEMENTARIAS		
		00		COMPLEMENTO DE DESTINO	725.490	
		01		COMPLEMENTO ESPECÍFICO	1.058.395	
		08		IPC GALEGO	13.488	
		43		COMPLEMENTO DE CARREIRA	245.228	
					2.042.601	3.745.609
	3			LABORAIS		
		0		LABORAL FIXO		
		00		RETRIBUCIÓNS BÁSICAS	110.552	
		01		OUTRAS REMUNERACIÓNS	18.571	
		05		TRIENIOS	39.172	
		08		IPC GALEGO	637	
		43		COMPLEMENTO DE CARREIRA PERSOAL LABORAL NON FUNCIONARIZADO	37.454	
					206.386	
		3		LABORAL TEMPORAL INDEFINIDO		
		00		RETRIBUCIÓNS BÁSICAS	320.691	
		01		OUTRAS REMUNERACIÓNS	44.221	
		05		TRIENIOS	48.967	
		08		IPC GALEGO	1.566	
					415.445	621.831
	6			COTAS, PRESTACIÓNS E GASTOS SOCIAIS A CARGO DO EMPREGADOR		
		0		COTAS SOCIAIS		
		00		SEGURIDADE SOCIAL	827.493	
				S U M A E S E G U E		827.493

ORZAMENTOS DA COMUNIDADE AUTÓNOMA GALEGA. ANO 2024

SECCIÓN	-	14	CONSELLERÍA DO MEDIO RURAL
SERVIZO	-	80	FONDO GALEGO DE GARANTÍA AGRARIA
PROGRAMA	-	713F	REGULACIÓNS DAS PRODUCIÓNS AGRARIAS E APOIO Á RENDA DOS AGRICULTORES

CAPÍTULO	ARTIGO	CONCEPTO	SUBCONCEPTO	EXPLICACIÓN DO GASTO	TOTAL CONCEPTOS	TOTAL ARTIGOS E CAPITULOS
1	6	0		S U M A S A N T E R I O R E S		827.493
		33		SEGURIDADE SOCIAL DO PERSOAL LABORAL TEMPORAL INDEFINIDO	131.546	
					959.039	959.039
	8			FONDO RETRIBUTIVO		
		0		FONDO RETRIBUTIVO	106.554	
					106.554	106.554
						=====
				T O T A L C A P Í T U L O 1		5.433.033
2				GASTOS EN BENS CORRENTES E SERVIZOS		
	0			ALUGAMENTOS E CANONS		
		2		EDIFICIOS E OUTRAS CONSTRUCIÓNS	5.500	
					5.500	5.500
	1			REPARACIÓNS, MANTEMENTO E CONSERVACIÓN		
		2		EDIFICIOS E OUTRAS CONSTRUCIÓNS	50.000	
					50.000	
		3		MAQUINARIA, INSTALACIÓNS E UTENSILIOS	500	
					500	
		4		MATERIAL DE TRANSPORTE	20.000	
					20.000	70.500
	2			MATERIAL, SUBMINISTRACIÓNS E OUTROS		
		0		MATERIAL DE OFICINA		
		00		ORDINARIO NON INVENTARIABLE	35.000	
		02		MATERIAL INFORMÁTICO NON INVENTARIABLE	27.969	
					62.969	
		1		SUBMINISTRACIÓNS		
		00		ENERXÍA ELÉCTRICA	61.663	
		01		AUGA	4.000	
		02		GAS	19.750	
		03		COMBUSTIBLES	31.402	
		04		VESTIARIO	500	
		99		OUTRAS SUBMINISTRACIÓNS	1.000	
					118.315	
		2		COMUNICACIÓNS		
		00		TELFÓNICAS	20.131	
				S U M A E S E G U E		201.415

ORZAMENTOS DA COMUNIDADE AUTÓNOMA GALEGA. ANO 2024

SECCIÓN	-	14	CONSELLERÍA DO MEDIO RURAL
SERVIZO	-	80	FONDO GALEGO DE GARANTÍA AGRARIA
PROGRAMA	-	713F	REGULACIÓNS DAS PRODUCIÓNS AGRARIAS E APOIO Á RENDA DOS AGRICULTORES

CAPÍTULO	ARTIGO	CONCEPTO	SUBCONCEPTO	EXPLICACIÓN DO GASTO	TOTAL CONCEPTOS	TOTAL ARTIGOS E CAPITULOS
2	2	2		S U M A S A N T E R I O R E S		201.415
			01	POSTAIS	21.500	
						41.631
			3	TRANSPORTES	2.000	
						2.000
			4	PRIMAS DE SEGUROS	11.000	
						11.000
			5	TRIBUTOS	3.500	
						3.500
			6	GASTOS DIVERSOS		
			03	XURÍDICOS, CONTENCIOSOS	2.000	
			99	OUTROS	1.000	
						3.000
			7	TRABALLOS REALIZADOS POR OUTRAS EMPRESAS		
			00	LIMPEZA E ASEO	97.000	
			01	SEGURANZA	53.000	
						150.000
						392.415
3				INDEMNIZACIÓNS POR RAZÓNS DO SERVIZO		
			0	AXUDAS DE CUSTO	10.000	
						10.000
			1	LOCOMOCIÓN	6.000	
						6.000
						16.000
						=====
				T O T A L C A P Í T U L O 2		484.415
3				GASTOS FINANCEIROS		
			5	XUROS DE DEMORA E OUTROS GASTOS FINANCEIROS		
			2	XUROS DE DEMORA	3.000	
						3.000
						3.000
						=====
				T O T A L C A P Í T U L O 3		3.000
6				INVESTIMENTOS REAIS		
			2	INVESTIMENTO NOVO ASOCIADO AO FUNCIONAMENTO OPERATIVO DOS SERVIZOS		
			5	MOBILIARIO E UTENSILIOS		
			1	ADQUISICIÓNS	25.000	
						25.000
						25.000
				S U M A E S E G U E		25.000

ORZAMENTOS DA COMUNIDADE AUTÓNOMA GALEGA. ANO 2024

SECCIÓN	- 14	CONSELLERÍA DO MEDIO RURAL
SERVIZO	- 80	FONDO GALEGO DE GARANTÍA AGRARIA
PROGRAMA	- 713F	REGULACIÓNS DAS PRODUCIÓNS AGRARIAS E APOIO Á RENDA DOS AGRICULTORES

CAPÍTULO	ARTIGO	CONCEPTO	SUBCONCEPTO	EXPLICACIÓN DO GASTO	TOTAL CONCEPTOS	TOTAL ARTIGOS E CAPITULOS
6				S U M A S A N T E R I O R E S		25.000
4				GASTOS EN INVESTIMENTOS DE CARACTER INMATERIAL		
	0			GASTOS EN INVESTIMENTOS DE CARACTER INMATERIAL		
		1		ASISTENCIAS TÉCNICAS E OUTRAS ACTUACIÓNS	2.650.000	
		2		MEDIDAS ACOMPAÑAMENTO PLAN FROITA ESCOLAR	36.300	
					2.686.300	2.686.300
						=====
				T O T A L C A P Í T U L O 6		2.711.300
7				TRANSFERENCIAS DE CAPITAL		
	7			A EMPRESAS PRIVADAS		
		9		A EMPRESAS PRIVADAS		
		0		SUPERFICIES E INTERVENCIÓN DE MERCADOS (LEITE E FROITA ESCOLAR FORRAXES DESECADAS, AXUDAS INTERVENCIÓN)	15.000	
					15.000	15.000
	8			A FAMILIAS E INSTITUCIÓNS SEN FINS DE LUCRO		
		0		A FAMILIAS		
		0		A FAMILIAS E INSTITUCIÓNS SEN FINS DE LUCRO	1.115.791	
					1.115.791	1.115.791
						=====
				T O T A L C A P Í T U L O 7		1.130.791
				T O T A L P R O G R A M A 713F		9.762.539
				T O T A L S E R V I Z O 80		54.570.587
				T O T A L S E C C I Ó N 14		54.570.587

ORZAMENTOS DA COMUNIDADE AUTÓNOMA GALEGA. ANO 2024

CONSELLERÍA DO MEDIO RURAL

RESUMO POR ARTIGOS DE OPERACIONES DE GASTOS

CAPI-TULO	ARTIGO	EXPLICACION DO GASTO	TOTAL
1		GASTOS DE PERSOAL	
	2	FUNCIONARIOS	3.745.609
	3	LABORAIS	621.831
	6	COTAS, PRESTACIÓNS E GASTOS SOCIAIS A CARGO DO EMPREGADOR	959.039
	8	FONDO RETRIBUTIVO	106.554
			5.433.033
2		GASTOS EN BENS CORRENTES E SERVIZOS	
	0	ALUGAMENTOS E CANONS	5.500
	1	REPARACIÓNS, MANTEMENTO E CONSERVACIÓN	70.500
	2	MATERIAL, SUBMINISTRACIÓNS E OUTROS	392.415
	3	INDEMNIZACIÓNS POR RAZÓNS DO SERVIZO	16.000
			484.415
3		GASTOS FINANCEIROS	
	5	XUROS DE DEMORA E OUTROS GASTOS FINANCEIROS	3.000
			3.000
6		INVESTIMENTOS REAIS	
	2	INVESTIMENTO NOVO ASOCIADO AO FUNCIONAMENTO OPERATIVO DOS SERVIZOS	25.000
	4	GASTOS EN INVESTIMENTOS DE CARACTER INMATERIAL	2.686.300
			2.711.300
7		TRANSFERENCIAS DE CAPITAL	
	7	A EMPRESAS PRIVADAS	44.823.048
	8	A FAMILIAS E INSTITUCIÓNS SEN FINS DE LUCRO	1.115.791
			45.938.839
		T O T A L	54.570.587

ORZAMENTOS DA COMUNIDADE AUTÓNOMA GALEGA. ANO 2024

TOTAL XERAL

RESUMO POR ARTIGOS DE OPERACIONES DE GASTOS


CAPI-TULO	ARTIGO	EXPLICACION DO GASTO	TOTAL
1		GASTOS DE PERSOAL	
	2	FUNCIONARIOS	3.745.609
	3	LABORAIS	621.831
	6	COTAS, PRESTACIÓNS E GASTOS SOCIAIS A CARGO DO EMPREGADOR	959.039
	8	FONDO RETRIBUTIVO	106.554
			5.433.033
2		GASTOS EN BENS CORRENTES E SERVIZOS	
	0	ALUGAMENTOS E CANONS	5.500
	1	REPARACIÓNS, MANTEMENTO E CONSERVACIÓN	70.500
	2	MATERIAL, SUBMINISTRACIÓNS E OUTROS	392.415
	3	INDEMNIZACIÓNS POR RAZÓNS DO SERVIZO	16.000
			484.415
3		GASTOS FINANCEIROS	
	5	XUROS DE DEMORA E OUTROS GASTOS FINANCEIROS	3.000
			3.000
6		INVESTIMENTOS REAIS	
	2	INVESTIMENTO NOVO ASOCIADO AO FUNCIONAMENTO OPERATIVO DOS SERVIZOS	25.000
	4	GASTOS EN INVESTIMENTOS DE CARACTER INMATERIAL	2.686.300
			2.711.300
7		TRANSFERENCIAS DE CAPITAL	
	7	A EMPRESAS PRIVADAS	44.823.048
	8	A FAMILIAS E INSTITUCIÓNS SEN FINS DE LUCRO	1.115.791
			45.938.839
		T O T A L	54.570.587




**ENTIDADES PÚBLICAS INSTRUMENTAIS DE
CONSULTA OU ASESORAMENTO**



CONSELLO ECONÓMICO E SOCIAL



ESTADO DE INGRESOS



RESUMO XERAL DE GASTOS



ESTADO DE GASTOS



CONSELLERÍA DE FACENDA E ADMINISTRACIÓN PÚBLICA



**07 CONSELLERÍA DE FACENDA E ADMINISTRACIÓN
PÚBLICA
B1 CONSELLO ECONÓMICO E SOCIAL**

ORZAMENTOS DA COMUNIDADE AUTÓNOMA GALEGA. ANO 2024

SECCIÓN	-	07	CONSELLERÍA DE FACENDA E ADMINISTRACIÓN PÚBLICA
SERVIZO	-	B1	CONSELLO ECONÓMICO E SOCIAL
PROGRAMA	-	611A	DIRECCIÓN E SERVIZOS XERAIS DE FACENDA

CAPÍTULO	ARTIGO	CONCEPTO	SUBCONCEPTO	EXPLICACIÓN DO GASTO	TOTAL CONCEPTOS	TOTAL ARTIGOS E CAPITULOS
1				GASTOS DE PERSOAL		
	0			ALTOS CARGOS E DELEGADOS		
		0		RETRIBUCIÓNS BÁSICAS E OUTRAS REMUNERACIÓNS DE ALTOS CARGOSE DELEGADOS		
		00		RETRIBUCIÓNS BÁSICAS	146.853	
		08		IPC GALEGO	556	
					147.409	147.409
	3			LABORAIS		
		0		LABORAL FIXO		
		00		RETRIBUCIÓNS BÁSICAS	275.711	
		01		OUTRAS REMUNERACIÓNS	89.068	
		05		TRIENIOS	41.726	
		08		IPC GALEGO	1.535	
					408.040	408.040
	6			COTAS, PRESTACIÓNS E GASTOS SOCIAIS A CARGO DO EMPREGADOR		
		0		COTAS SOCIAIS		
		00		SEGURIDADE SOCIAL	148.671	
					148.671	148.671
	8			FONDO RETRIBUTIVO		
		0		FONDO RETRIBUTIVO	14.092	
					14.092	14.092
						=====
				TOTAL CAPÍTULO 1		718.212
2				GASTOS EN BENS CORRENTES E SERVIZOS		
	0			ALUGAMENTOS E CANONS		
		3		MAQUINARIA, INSTALACIÓNS E UTENSILIOS	7.445	
					7.445	7.445
	1			REPARACIÓNS, MANTEMENTO E CONSERVACIÓN		
		2		EDIFICIOS E OUTRAS CONSTRUCIÓNS	11.326	
					11.326	11.326
	2			MATERIAL, SUBMINISTRACIÓNS E OUTROS		
		0		MATERIAL DE OFICINA		
		00		ORDINARIO NON INVENTARIABLE	3.800	
				SUMA E SEGUE		3.800

ORZAMENTOS DA COMUNIDADE AUTÓNOMA GALEGA. ANO 2024

SECCIÓN	-	07	CONSELLERÍA DE FACENDA E ADMINISTRACIÓN PÚBLICA
SERVIZO	-	B1	CONSELLO ECONÓMICO E SOCIAL
PROGRAMA	-	611A	DIRECCIÓN E SERVIZOS XERAIS DE FACENDA

CAPÍTULO	ARTIGO	CONCEPTO	SUBCONCEPTO	EXPLICACIÓN DO GASTO	TOTAL CONCEPTOS	TOTAL ARTIGOS E CAPÍTULOS
2	2	0		S U M A S A N T E R I O R E S		3.800
		01		Prensa, revistas, libros e outras publicacións	4.000	
						7.800
		1		SUBMINISTRACIÓNS		
		00		ENERXÍA ELÉCTRICA	6.700	
		01		AUGA	850	
		03		COMBUSTIBLES	7.700	
						15.250
		2		COMUNICACIÓNS		
		00		TELFÓNICAS	2.800	
		01		POSTAIS	600	
						3.400
		6		GASTOS DIVERSOS		
		01		ATENCIÓNS PROTOCOLARIAS E REPRESENTATIVAS	2.200	
		06		REUNIÓNS, CONFERENCIAS E CURSOS	5.000	
		99		OUTROS	10.983	
						18.183
		7		TRABALLOS REALIZADOS POR OUTRAS EMPRESAS		
		00		LIMPEZA E ASEO	30.948	
		01		SEGURANZA	30.098	
		06		ESTUDOS E TRABALLOS TÉCNICOS	92.000	
						153.046
						197.679
		3		INDEMNIZACIÓNS POR RAZÓNS DO SERVIZO		
		0		AXUDAS DE CUSTO	3.000	
						3.000
		1		LOCOMOCIÓN	3.000	
						3.000
		3		OUTRAS INDEMNIZACIÓNS	4.300	
						4.300
						10.300
		7		PUBLICACIÓNS		
		0		EDICIÓNS E DISTRIBUCIÓNS	3.350	
						3.350
						3.350
				T O T A L C A P Í T U L O 2		230.100

ORZAMENTOS DA COMUNIDADE AUTÓNOMA GALEGA. ANO 2024

SECCIÓN	-	07	CONSELLERÍA DE FACENDA E ADMINISTRACIÓN PÚBLICA
SERVIZO	-	B1	CONSELLO ECONÓMICO E SOCIAL
PROGRAMA	-	611A	DIRECCIÓN E SERVIZOS XERAIS DE FACENDA

CAPÍTULO	ARTIGO	CONCEPTO	SUBCONCEPTO	EXPLICACIÓN DO GASTO	TOTAL CONCEPTOS	TOTAL ARTIGOS E CAPÍTULOS
4				TRANSFERENCIAS CORRENTES		
	8			A FAMILIAS E INSTITUCIÓNS SEN FINS DE LUCRO		
		1		A INSTITUCIÓNS SEN FINS DE LUCRO		
			7	INSTITUCIÓNS SEN FINS DE LUCRO	175.086	
					175.086	175.086
						=====
				TOTAL CAPÍTULO 4		175.086
				TOTAL PROGRAMA 611A		1.123.398
				TOTAL SERVIZO B1		1.123.398
				TOTAL SECCIÓN 07		1.123.398

ORZAMENTOS DA COMUNIDADE AUTÓNOMA GALEGA. ANO 2024


CONSELLERÍA DE FACENDA E ADMINISTRACIÓN PÚBLICA

RESUMO POR ARTIGOS DE OPERACIONES DE GASTOS

CAPI-TULO	ARTIGO	EXPLICACION DO GASTO	TOTAL
1		GASTOS DE PERSOAL	
	0	ALTOS CARGOS E DELEGADOS	147.409
	3	LABORAIS	408.040
	6	COTAS, PRESTACIÓNS E GASTOS SOCIAIS A CARGO DO EMPREGADOR	148.671
	8	FONDO RETRIBUTIVO	14.092
			718.212
2		GASTOS EN BENS CORRENTES E SERVIZOS	
	0	ALUGAMENTOS E CANONS	7.445
	1	REPARACIÓNS, MANTEMENTO E CONSERVACIÓN	11.326
	2	MATERIAL, SUBMINISTRACIÓNS E OUTROS	197.679
	3	INDEMNIZACIÓNS POR RAZÓNS DO SERVIZO	10.300
	7	PUBLICACIÓNS	3.350
			230.100
4		TRANSFERENCIAS CORRENTES	
	8	A FAMILIAS E INSTITUCIÓNS SEN FINS DE LUCRO	175.086
			175.086
		T O T A L	1.123.398



CONSELLO GALEGO DE RELACIÓNS LABORAIS



ESTADO DE INGRESOS

ORZAMENTOS DA COMUNIDADE AUTÓNOMA GALEGA. ANO 2024

OPERACIONES CORRENTES

CAPÍTULO	ARTIGO	CONCEPTO	SUBCONCEPTO	PARTIDA	EXPLICACIÓN DO INGRESO	TOTAL CONCEPTOS	TOTAL ARTIGOS E CAPÍTULOS
4					TRANSFERENCIAS CORRENTES		
	1				DA ADMINISTRACIÓN XERAL DA COMUNIDADE AUTÓNOMA		
		0			DA ADMINISTRACIÓN XERAL DA COMUNIDADE AUTÓNOMA		
			00		FONDOS PROPIOS	1.324.823	
						1.324.823	1.324.823
							=====
					TOTAL CAPÍTULO 4		1.324.823

ORZAMENTOS DA COMUNIDADE AUTÓNOMA GALEGA. ANO 2024

OPERACIONES CORRENTES

CAPÍTULO	ARTIGO	CONCEPTO	SUBCONCEPTO	PARTIDA	EXPLICACIÓN DO INGRESO	TOTAL CONCEPTOS	TOTAL ARTIGOS E CAPÍTULOS
5					INGRESOS PATRIMONIAIS		
	2				XUROS DE DEPÓSITOS		
		0			XUROS DE CONTAS BANCARIAS		
			00		DE CONTAS CORRENTES	5.000	
						5.000	5.000
							=====
					TOTAL CAPÍTULO 5		5.000

ORZAMENTOS DA COMUNIDADE AUTÓNOMA GALEGA. ANO 2024


OPERACIONES DE CAPITAL

CAPÍTULO	ARTIGO	CONCEPTO	SUBCONCEPTO	PARTIDA	EXPLICACIÓN DO INGRESO	TOTAL CONCEPTOS	TOTAL ARTIGOS E CAPÍTULOS
7					TRANSFERENCIAS DE CAPITAL		
	1				DA ADMINISTRACIÓN XERAL DA COMUNIDADE AUTÓNOMA		
		0			DA ADMINISTRACIÓN XERAL DA COMUNIDADE AUTÓNOMA		
			00		FONDOS PROPIOS 126.000		
						126.000	126.000
							=====
					TOTAL CAPÍTULO 7		126.000
					TOTAL INGRESOS		1.455.823

ORZAMENTOS DA COMUNIDADE AUTÓNOMA GALEGA. ANO 2024

Resumo por Artigos de Operacións de Ingresos

CAPÍTULO	ARTIGOS	EXPLICACIÓN DO INGRESO	TOTAL
4	1	TRANSFERENCIAS CORRENTES DA ADMINISTRACIÓN XERAL DA COMUNIDADE AUTÓNOMA	1.324.823 1.324.823
5	2	INGRESOS PATRIMONIAIS XUROS DE DEPÓSITOS	5.000 5.000
7	1	TRANSFERENCIAS DE CAPITAL DA ADMINISTRACIÓN XERAL DA COMUNIDADE AUTÓNOMA	126.000 126.000
TOTAL			1.455.823



RESUMO XERAL DE GASTOS


RESUMO XERAL POR SERVIZOS E CAPÍTULO

ORGANISMO - 13 CONSELLO GALEGO DE RELACIÓNS LABORAIS

	CAPÍTULOS E ARTIGOS	SERVIZOS	B1		TOTAL
1-	GASTOS DE PERSOAL				
10	-	ALTOS CARGOS E DELEGADOS	64.513	0	64.513
12	-	FUNCIONARIOS	577.540	0	577.540
16	-	COTAS, PRESTACIÓNS E GASTOS SOCIAIS A CARGO DO EMPREGADOR	131.071	0	131.071
18	-	FONDO RETRIBUTIVO	15.466	0	15.466
	TOTAL CAPÍTULO 1		788.590	0	788.590
2-	GASTOS EN BENS CORRENTES E SERVIZOS				
20	-	ALUGAMENTOS E CANONS	7.000	0	7.000
21	-	REPARACIÓNS, MANTEMENTO E CONSERVACIÓN	9.800	0	9.800
22	-	MATERIAL, SUBMINISTRACIÓNS E OUTROS	237.433	0	237.433
23	-	INDEMNIZACIÓNS POR RAZÓNS DO SERVIZO	223.000	0	223.000
27	-	PUBLICACIÓNS	10.000	0	10.000
	TOTAL CAPÍTULO 2		487.233	0	487.233
4-	TRANSFERENCIAS CORRENTES				
44	-	A SOCIEDADES PÚBLICAS E OUTROS ENTES PÚBLICOS DA	54.000	0	54.000
	TOTAL CAPÍTULO 4		54.000	0	54.000
6-	INVESTIMENTOS REAIS				
62	-	INVESTIMENTO NOVO ASOCIADO AO FUNCIONAMENTO OPERATIVO DOS	76.000	0	76.000
63	-	INVESTIMENTO DE REPOSICIÓ	20.000	0	20.000
64	-	GASTOS EN INVESTIMENTOS DE CARACTER INMATERIAL	30.000	0	30.000
	TOTAL CAPÍTULO 6		126.000	0	126.000
	TOTAL XERAL		1.455.823	0	1.455.823



ESTADO DE GASTOS



CONSELLERÍA DE PROMOCION DO EMPREGO E IGUALDADE



**13 CONSELLERÍA DE PROMOCION DO EMPREGO E
IGUALDADE
B1 CONSELLO GALEGO DE RELACIÓNS LABORAIS**

ORZAMENTOS DA COMUNIDADE AUTÓNOMA GALEGA. ANO 2024

SECCIÓN	-	13	CONSELLERÍA DE PROMOCION DO EMPREGO E IGUALDADE
SERVIZO	-	B1	CONSELLO GALEGO DE RELACIÓNS LABORAIS
PROGRAMA	-	324A	MELLORA DA ORGANIZACIÓN E ADMINISTRACIÓN DAS RELACIÓNS LABORAIS E DA PREVENCIÓN

CAPÍTULO	ARTIGO	CONCEPTO	SUBCONCEPTO	EXPLICACIÓN DO GASTO	TOTAL CONCEPTOS	TOTAL ARTIGOS E CAPITULOS
1				GASTOS DE PERSOAL		
	0			ALTOS CARGOS E DELEGADOS		
		0		RETRIBUCIÓNS BÁSICAS E OUTRAS REMUNERACIÓNS DE ALTOS CARGOSE DELEGADOS		
		00		RETRIBUCIÓNS BÁSICAS	19.821	
		01		OUTRAS REMUNERACIÓNS	44.449	
		08		IPC GALEGO	243	
					64.513	64.513
2				FUNCIONARIOS		
	0			RETRIBUCIÓNS BÁSICAS		
		00		SOLDOS SUBGRUPO A1	38.471	
		01		SOLDOS SUBGRUPO A2	50.033	
		02		SOLDOS SUBGRUPO C1	62.932	
		03		SOLDOS SUBGRUPO C2	52.882	
		04		SOLDOS AGRUPACIÓNS PROFESIONAIS	9.487	
		05		TRIENIOS	29.304	
					243.109	
	1			RETRIBUCIÓNS COMPLEMENTARIAS		
		00		COMPLEMENTO DE DESTINO	114.924	
		01		COMPLEMENTO ESPECÍFICO	182.256	
		08		IPC GALEGO	2.036	
		43		COMPLEMENTO DE CARREIRA	35.215	
					334.431	577.540
6				COTAS, PRESTACIÓNS E GASTOS SOCIAIS A CARGO DO EMPREGADOR		
	0			COTAS SOCIAIS		
		00		SEGURIDADE SOCIAL	131.071	
					131.071	131.071
8				FONDO RETRIBUTIVO		
	0			FONDO RETRIBUTIVO	15.466	
					15.466	15.466
						=====
				TOTAL CAPÍTULO 1		788.590
2				GASTOS EN BENS CORRENTES E SERVIZOS		
	0			ALUGAMENTOS E CANONS		
		3		MAQUINARIA, INSTALACIÓNS E UTENSILIOS	7.000	
					7.000	7.000
				SUMA E SEGUE		7.000

ORZAMENTOS DA COMUNIDADE AUTÓNOMA GALEGA. ANO 2024

SECCIÓN	-	13	CONSELLERÍA DE PROMOCION DO EMPREGO E IGUALDADE
SERVIZO	-	B1	CONSELLO GALEGO DE RELACIÓNS LABORAIS
PROGRAMA	-	324A	MELLORA DA ORGANIZACIÓN E ADMINISTRACIÓN DAS RELACIÓNS LABORAIS E DA PREVENCIÓN

CAPÍTULO	ARTIGO	CONCEPTO	SUBCONCEPTO	EXPLICACIÓN DO GASTO	TOTAL CONCEPTOS	TOTAL ARTIGOS E CAPITULOS
2				SUMAS ANTERIORES		7.000
	1			REPARACIÓNS, MANTEMENTO E CONSERVACIÓN		
		2		EDIFICIOS E OUTRAS CONSTRUCCIÓN	7.500	
					7.500	
		3		MAQUINARIA, INSTALACIÓNS E UTENSILIOS	2.300	
					2.300	9.800
	2			MATERIAL, SUBMINISTRACIÓNS E OUTROS		
		0		MATERIAL DE OFICINA		
		00		ORDINARIO NON INVENTARIABLE	6.500	
		01		PRENSA, REVISTAS, LIBROS E OUTRAS PUBLICACIÓNS	1.500	
					8.000	
		1		SUBMINISTRACIÓNS		
		00		ENERXÍA ELÉCTRICA	3.345	
		01		AUGA	1.800	
		03		COMBUSTIBLES	9.288	
					14.433	
		2		COMUNICACIÓNS		
		01		POSTAIS	1.000	
					1.000	
		6		GASTOS DIVERSOS		
		06		REUNIÓNS, CONFERENCIAS E CURSOS	82.000	
		99		OUTROS	7.000	
					89.000	
		7		TRABALLOS REALIZADOS POR OUTRAS EMPRESAS		
		00		LIMPEZA E ASEO	16.000	
		01		SEGURANZA	15.000	
		06		ESTUDOS E TRABALLOS TÉCNICOS	46.000	
		07		REMUNERACIÓN A AXENTES MEDIADORES INDEPENDENTES	48.000	
					125.000	237.433
		3		INDEMNIZACIÓNS POR RAZÓNS DO SERVIZO		
		0		AXUDAS DE CUSTO	4.000	
					4.000	
		1		LOCOMOCIÓN	3.000	
					3.000	
				SUMA E SE G U E		7.000

ORZAMENTOS DA COMUNIDADE AUTÓNOMA GALEGA. ANO 2024

SECCIÓN	-	13	CONSELLERÍA DE PROMOCION DO EMPREGO E IGUALDADE
SERVIZO	-	B1	CONSELLO GALEGO DE RELACIÓNS LABORAIS
PROGRAMA	-	324A	MELLORA DA ORGANIZACIÓN E ADMINISTRACIÓN DAS RELACIÓNS LABORAIS E DA PREVENCIÓN

CAPÍTULO	ARTIGO	CONCEPTO	SUBCONCEPTO	EXPLICACIÓN DO GASTO	TOTAL CONCEPTOS	TOTAL ARTIGOS E CAPITULOS
2	3			S U M A S A N T E R I O R E S		7.000
		3		OUTRAS INDEMNIZACIÓNS 216.000		
					216.000	223.000
	7			PUBLICACIÓNS		
		0		EDICIÓNS E DISTRIBUCIÓNS 10.000		
					10.000	10.000
						=====
				T O T A L C A P Í T U L O 2		487.233
4				TRANSFERENCIAS CORRENTES		
	4			A SOCIEDADES PÚBLICAS E OUTROS ENTES PÚBLICOS DA COMUNIDADEAUTÓNOMA		
		4		A UNIVERSIDADES PÚBLICAS DA COMUNIDADE AUTÓNOMA		
		01		Á UVIGO CURSO DE NEGOCIACIÓN LABORAL 18.000		
		10		A UNIVERSIDADE DA CORUÑA UDC 18.000		
		12		A UNIVERSIDADE DE SANTIAGO DE COMPOSTELA PARA CURSO FORMATIVO 18.000		
					54.000	54.000
						=====
				T O T A L C A P Í T U L O 4		54.000
6				INVESTIMENTOS REAIS		
	2			INVESTIMENTO NOVO ASOCIADO AO FUNCIONAMENTO OPERATIVO DOS SERVIZOS		
		5		MOBILIARIO E UTENSILIOS		
		0		MOBILIARIO E UTENSILIOS 9.500		
					9.500	
	6			EQUIPOS PARA PROCESOS DE INFORMACIÓN		
		0		EQUIPOS DE PROCESOS DE INFORMACIÓN 55.000		
					55.000	
	8			OUTRO INMOBILIZADO MATERIAL		
		0		OUTRO INMOBILIZADO MATERIAL 11.500		
					11.500	76.000
	3			INVESTIMENTO DE REPOSICIÓNS ASOCIADO AO FUNCIONAMENTO OPERATIVO DOS SERVICIOS		
		2		EDIFICIOS E OUTRAS CONSTRUCIÓNS		
		0		REPARACIÓNS E REHABILITACIÓNS DE EDIFICIOS E OUTRAS CONSTRUCIÓNS 20.000		
					20.000	20.000
				S U M A E S E G U E		96.000

ORZAMENTOS DA COMUNIDADE AUTÓNOMA GALEGA. ANO 2024

SECCIÓN	-	13	CONSELLERÍA DE PROMOCION DO EMPREGO E IGUALDADE
SERVIZO	-	B1	CONSELLO GALEGO DE RELACIÓNS LABORAIS
PROGRAMA	-	324A	MELLORA DA ORGANIZACIÓN E ADMINISTRACIÓN DAS RELACIÓNS LABORAIS E DA PREVENCIÓN

CAPÍTULO	ARTIGO	CONCEPTO	SUBCONCEPTO	EXPLICACIÓN DO GASTO	TOTAL CONCEPTOS	TOTAL ARTIGOS E CAPITULOS
6				S U M A S A N T E R I O R E S		96.000
	4			GASTOS EN INVERSIONS DE CARACTER INMATERIAL		
		0		GASTOS EN INVERSIONS DE CARACTER INMATERIAL		
			0	GASTOS EN INVERSIONS DE CARACTER INMATERIAL	30.000	
					30.000	30.000
						=====
				T O T A L C A P Í T U L O 6		126.000
				T O T A L P R O G R A M A 324A		1.455.823
				T O T A L S E R V I Z O B1		1.455.823
				T O T A L S E C C I Ó N 13		1.455.823

ORZAMENTOS DA COMUNIDADE AUTÓNOMA GALEGA. ANO 2024

CONSELLERÍA DE PROMOCION DO EMPREGO E IGUALDADE

RESUMO POR ARTIGOS DE OPERACIONES DE GASTOS

CAPI-TULO	ARTIGO	EXPLICACION DO GASTO	TOTAL
1		GASTOS DE PERSOAL	
	0	ALTOS CARGOS E DELEGADOS	64.513
	2	FUNCIONARIOS	577.540
	6	COTAS, PRESTACIÓNS E GASTOS SOCIAIS A CARGO DO EMPREGADOR	131.071
	8	FONDO RETRIBUTIVO	15.466
			788.590
2		GASTOS EN BENS CORRENTES E SERVIZOS	
	0	ALUGAMENTOS E CANONS	7.000
	1	REPARACIÓNS, MANTEMENTO E CONSERVACIÓN	9.800
	2	MATERIAL, SUBMINISTRACIÓNS E OUTROS	237.433
	3	INDEMNIZACIÓNS POR RAZÓNS DO SERVIZO	223.000
	7	PUBLICACIÓNS	10.000
			487.233
4		TRANSFERENCIAS CORRENTES	
	4	A SOCIEDADES PÚBLICAS E OUTROS ENTES PÚBLICOS DA COMUNIDADEAUTÓNOMA	54.000
			54.000
6		INVESTIMENTOS REAIS	
	2	INVESTIMENTO NOVO ASOCIADO AO FUNCIONAMENTO OPERATIVO DOS SERVIZOS	76.000
	3	INVESTIMENTO DE REPOSICIÓN ASOCIADO AO FUNCIONAMENTO OPERATIVO DOS SERVIZOS	20.000
	4	GASTOS EN INVESTIMENTOS DE CARACTER INMATERIAL	30.000
			126.000
		T O T A L	1.455.823

ORZAMENTOS DA COMUNIDADE AUTÓNOMA GALEGA. ANO 2024

TOTAL XERAL

RESUMO POR ARTIGOS DE OPERACIONES DE GASTOS

CAPI-TULO	ARTIGO	EXPLICACION DO GASTO	TOTAL
1		GASTOS DE PERSOAL	
	0	ALTOS CARGOS E DELEGADOS	64.513
	2	FUNCIONARIOS	577.540
	6	COTAS, PRESTACIÓNS E GASTOS SOCIAIS A CARGO DO EMPREGADOR	131.071
	8	FONDO RETRIBUTIVO	15.466
			788.590
2		GASTOS EN BENS CORRENTES E SERVIZOS	
	0	ALUGAMENTOS E CANONS	7.000
	1	REPARACIÓNS, MANTEMENTO E CONSERVACIÓN	9.800
	2	MATERIAL, SUBMINISTRACIÓNS E OUTROS	237.433
	3	INDEMNIZACIÓNS POR RAZÓNS DO SERVIZO	223.000
	7	PUBLICACIÓNS	10.000
			487.233
4		TRANSFERENCIAS CORRENTES	
	4	A SOCIEDADES PÚBLICAS E OUTROS ENTES PÚBLICOS DA COMUNIDADEAUTÓNOMA	54.000
			54.000
6		INVESTIMENTOS REAIS	
	2	INVESTIMENTO NOVO ASOCIADO AO FUNCIONAMENTO OPERATIVO DOS SERVIZOS	76.000
	3	INVESTIMENTO DE REPOSICIÓN ASOCIADO AO FUNCIONAMENTO OPERATIVO DOS SERVIZOS	20.000
	4	GASTOS EN INVESTIMENTOS DE CARACTER INMATERIAL	30.000
			126.000
		T O T A L	1.455.823

