




## ORGANISMOS AUTÓNOMOS





**ACADEMIA GALEGA DE SEGURIDADE PÚBLICA**





## ESTADO DE INGRESOS









ORZAMENTOS DA COMUNIDADE AUTÓNOMA GALEGA. ANO 2024

OPERACIONES CORRENTES

| CAPÍTULO | ARTIGO | CONCEPTO | SUBCONCEPTO | PARTIDA | EXPLICACIÓN DO INGRESO                             | TOTAL CONCEPTOS | TOTAL ARTIGOS E CAPÍTULOS |
|----------|--------|----------|-------------|---------|--|-----------------|---------------------------|
| 5        |        |          |             |         | INGRESOS PATRIMONIAIS                              |                 |                           |
|          | 2      |          |             |         | XUROS DE DEPÓSITOS                                 |                 |                           |
|          |        | 0        |             |         | XUROS DE CONTAS BANCARIAS                          |                 |                           |
|          |        |          | 00          |         | DE CONTAS CORRENTES 2.000                          |                 |                           |
|          |        |          |             |         |  | 2.000           | 2.000                     |
|          | 5      |          |             |         | PRODUTOS DE CONCESIÓNS E APROVEITAMENTOS ESPECIAIS |                 |                           |
|          |        | 0        |             |         | DE CONCESIÓNS ADMINISTRATIVAS 3.300                |                 |                           |
|          |        |          |             |         |  | 3.300           | 3.300                     |
|          |        |          |             |         |  |                 | =====                     |
|          |        |          |             |         | TOTAL CAPÍTULO 5                                   |                 | 5.300                     |

ORZAMENTOS DA COMUNIDADE AUTÓNOMA GALEGA. ANO 2024

OPERACIONES DE CAPITAL

| CAPÍTULO | ARTIGO | CONCEPTO | SUBCONCEPTO | PARTIDA | EXPLICACIÓN DO INGRESO                         | TOTAL<br>CONCEPTOS | TOTAL<br>ARTIGOS E<br>CAPÍTULOS |
|----------|--------|----------|-------------|---------|--|--------------------|---------------------------------|
| 7        |        |          |             |         | TRANSFERENCIAS DE CAPITAL                      |                    |                                 |
|          | 1      |          |             |         | DA ADMINISTRACIÓN XERAL DA COMUNIDADE AUTÓNOMA |                    |                                 |
|          |        | 0        |             |         | DA ADMINISTRACIÓN XERAL DA COMUNIDADE AUTÓNOMA |                    |                                 |
|          |        |          | 00          |         | FONDOS PROPIOS                                 | 228.038            |                                 |
|          |        |          |             |         |  | 228.038            | 228.038                         |
|          |        |          |             |         |  |                    | =====                           |
|          |        |          |             |         | TOTAL CAPÍTULO 7                               |                    | 228.038                         |
|          |        |          |             |         | TOTAL INGRESOS                                 |                    | 3.625.592                       |

ORZAMENTOS DA COMUNIDADE AUTÓNOMA GALEGA. ANO 2024

Resumo por Artigos de Operacións de Ingresos

| CAPÍTULO | ARTIGOS | EXPLICACIÓN DO INGRESO                            | TOTAL     |
|----------|---------|---|-----------|
| 3        |         | TAXAS, PREZOS E OUTROS INGRESOS                   |           |
|          | 0       | TAXAS ADMINISTRATIVAS                             | 70.500    |
|          |         |   | 70.500    |
| 4        |         | TRANSFERENCIAS CORRENTES                          |           |
|          | 1       | DA ADMINISTRACIÓN XERAL DA COMUNIDADE AUTÓNOMA    | 3.321.754 |
|          |         |   | 3.321.754 |
| 5        |         | INGRESOS PATRIMONIAIS                             |           |
|          | 2       | XUROS DE DEPÓSITOS                                | 2.000     |
|          | 5       | PRODUTOS DE CONCESIÓN E APROVEITAMENTOS ESPECIAIS | 3.300     |
|          |         |   | 5.300     |
| 7        |         | TRANSFERENCIAS DE CAPITAL                         |           |
|          | 1       | DA ADMINISTRACIÓN XERAL DA COMUNIDADE AUTÓNOMA    | 228.038   |
|          |         |   | 228.038   |
|          |         | TOTAL   | 3.625.592 |





## RESUMO XERAL DE GASTOS















## ESTADO DE GASTOS





**VICEPRESIDENCIA 1ª E CONSELLERÍA DE PRESIDENCIA,  
XUSTIZA E DEPORTES**





**05 VICEPRESIDENCIA 1ª E CONSELLERÍA DE PRESIDENCIA,  
XUSTIZA E DEPORTES  
81 ACADEMIA GALEGA DE SEGURIDADE PÚBLICA**





ORZAMENTOS DA COMUNIDADE AUTÓNOMA GALEGA. ANO 2024

|          |   |      |   |
|----------|---|------|---|
| SECCIÓN  | - | 05   | VICEPRESIDENCIA 1ª E CONSELLERÍA DE PRESIDENCIA, XUSTIZA E DEPORTES |
| SERVIZO  | - | 81   | ACADEMIA GALEGA DE SEGURIDADE PÚBLICA                               |
| PROGRAMA | - | 212A | PROTECCIÓN CIVIL E SEGURIDADE DA COMUNIDADE AUTÓNOMA                |

| CAPÍTULO | ARTIGO | CONCEPTO | SUBCONCEPTO | EXPLICACIÓN DO GASTO                                       | TOTAL<br>CONCEPTOS | TOTAL<br>ARTIGOS E<br>CAPITULOS |
|----------|--------|----------|-------------|--|--------------------|---------------------------------|
| 1        |        |          |             | GASTOS DE PERSOAL  |                    |                                 |
|          | 2      |          |             | FUNCIONARIOS   |                    |                                 |
|          |        | 0        |             | RETRIBUCIÓNS BÁSICAS                                       |                    |                                 |
|          |        | 00       |             | SOLDOS SUBGRUPO A1   | 133.292            |                                 |
|          |        | 01       |             | SOLDOS SUBGRUPO A2   | 65.523             |                                 |
|          |        | 02       |             | SOLDOS SUBGRUPO C1   | 12.460             |                                 |
|          |        | 03       |             | SOLDOS SUBGRUPO C2   | 72.924             |                                 |
|          |        | 04       |             | SOLDOS AGRUPACIÓNS PROFESIONAIS                            | 18.974             |                                 |
|          |        | 05       |             | TRIENIOS   | 42.022             |                                 |
|          |        |          |             |  | 345.195            |                                 |
|          | 1      |          |             | RETRIBUCIÓNS COMPLEMENTARIAS                               |                    |                                 |
|          |        | 00       |             | COMPLEMENTO DE DESTINO                                     | 147.702            |                                 |
|          |        | 01       |             | COMPLEMENTO ESPECÍFICO                                     | 245.841            |                                 |
|          |        | 08       |             | IPC GALEGO   | 2.794              |                                 |
|          |        | 43       |             | COMPLEMENTO DE CARREIRA                                    | 40.963             |                                 |
|          |        |          |             |  | 437.300            | 782.495                         |
|          | 3      |          |             | LABORAIS   |                    |                                 |
|          |        | 0        |             | LABORAL FIXO   |                    |                                 |
|          |        | 00       |             | RETRIBUCIÓNS BÁSICAS                                       | 20.276             |                                 |
|          |        | 01       |             | OUTRAS REMUNERACIÓNS                                       | 14.945             |                                 |
|          |        | 05       |             | TRIENIOS   | 4.035              |                                 |
|          |        | 08       |             | IPC GALEGO   | 148                |                                 |
|          |        | 43       |             | COMPLEMENTO DE CARREIRA PERSOAL LABORAL NON FUNCIONARIZADO | 2.433              |                                 |
|          |        |          |             |  | 41.837             |                                 |
|          | 3      |          |             | LABORAL TEMPORAL INDEFINIDO                                |                    |                                 |
|          |        | 00       |             | RETRIBUCIÓNS BÁSICAS                                       | 25.183             |                                 |
|          |        | 01       |             | OUTRAS REMUNERACIÓNS                                       | 3.178              |                                 |
|          |        | 05       |             | TRIENIOS   | 3.732              |                                 |
|          |        | 08       |             | IPC GALEGO   | 121                |                                 |
|          |        |          |             |  | 32.214             | 74.051                          |
|          | 6      |          |             | COTAS, PRESTACIÓNS E GASTOS SOCIAIS A CARGO DO EMPREGADOR  |                    |                                 |
|          |        | 0        |             | COTAS SOCIAIS  |                    |                                 |
|          |        | 00       |             | SEGURIDADE SOCIAL  | 210.266            |                                 |
|          |        |          |             | S U M A E S E G U E  |                    | 210.266                         |

ORZAMENTOS DA COMUNIDADE AUTÓNOMA GALEGA. ANO 2024

|          |   |      |   |
|----------|---|------|---|
| SECCIÓN  | - | 05   | VICEPRESIDENCIA 1ª E CONSELLERÍA DE PRESIDENCIA, XUSTIZA E DEPORTES |
| SERVIZO  | - | 81   | ACADEMIA GALEGA DE SEGURIDADE PÚBLICA                               |
| PROGRAMA | - | 212A | PROTECCIÓN CIVIL E SEGURIDADE DA COMUNIDADE AUTÓNOMA                |

| CAPÍTULO | ARTIGO | CONCEPTO | SUBCONCEPTO | EXPLICACIÓN DO GASTO                                     | TOTAL CONCEPTOS | TOTAL ARTIGOS E CAPITULOS |
|----------|--------|----------|-------------|--|-----------------|---------------------------|
| 1        | 6      | 0        |             | SUMAS ANTERIORES   |                 | 210.266                   |
|          |        | 33       |             | SEGURIDADE SOCIAL DO PERSOAL LABORAL TEMPORAL INDEFINIDO | 9.212           |                           |
|          |        |          |             |  | 219.478         | 219.478                   |
|          | 8      |          |             | FONDO RETRIBUTIVO  |                 |                           |
|          |        | 0        |             | FONDO RETRIBUTIVO  | 21.530          |                           |
|          |        |          |             |  | 21.530          | 21.530                    |
|          |        |          |             |  |                 | =====                     |
|          |        |          |             | TOTAL CAPÍTULO 1   |                 | 1.097.554                 |
| 2        |        |          |             | GASTOS EN BENS CORRENTES E SERVIZOS                      |                 |                           |
|          | 1      |          |             | REPARACIÓNS, MANTEMENTO E CONSERVACIÓN                   |                 |                           |
|          |        | 2        |             | EDIFICIOS E OUTRAS CONSTRUCIÓNS                          | 4.500           |                           |
|          |        |          |             |  | 4.500           |                           |
|          |        | 3        |             | MAQUINARIA, INSTALACIÓNS E UTENSILIOS                    | 20.500          |                           |
|          |        |          |             |  | 20.500          |                           |
|          |        | 4        |             | MATERIAL DE TRANSPORTE                                   | 300             |                           |
|          |        |          |             |  | 300             |                           |
|          |        | 5        |             | MOBILIARIO E UTENSILIOS                                  | 1.750           |                           |
|          |        |          |             |  | 1.750           | 27.050                    |
|          | 2      |          |             | MATERIAL, SUBMINISTRACIÓNS E OUTROS                      |                 |                           |
|          |        | 0        |             | MATERIAL DE OFICINA                                      |                 |                           |
|          |        | 00       |             | ORDINARIO NON INVENTARIABLE                              | 2.950           |                           |
|          |        | 01       |             | PRENSA, REVISTAS, LIBROS E OUTRAS PUBLICACIÓNS           | 1.450           |                           |
|          |        | 02       |             | MATERIAL INFORMÁTICO NON INVENTARIABLE                   | 450             |                           |
|          |        |          |             |  | 4.850           |                           |
|          |        | 1        |             | SUBMINISTRACIÓNS   |                 |                           |
|          |        | 00       |             | ENERXÍA ELÉCTRICA  | 150.353         |                           |
|          |        | 03       |             | COMBUSTIBLES   | 44.867          |                           |
|          |        | 06       |             | PRODUCTOS FARMACÉUTICOS E MATERIAL SANITARIO             | 100             |                           |
|          |        | 99       |             | OUTRAS SUBMINISTRACIÓNS                                  | 3.000           |                           |
|          |        |          |             |  | 198.320         |                           |
|          |        | 2        |             | COMUNICACIÓNS  |                 |                           |
|          |        | 00       |             | TELEFÓNICAS  | 4.000           |                           |
|          |        | 01       |             | POSTAIS  | 6.090           |                           |
|          |        |          |             | SUMA E SEGUE   |                 | 213.260                   |

ORZAMENTOS DA COMUNIDADE AUTÓNOMA GALEGA. ANO 2024

|          |   |      |   |
|----------|---|------|---|
| SECCIÓN  | - | 05   | VICEPRESIDENCIA 1ª E CONSELLERÍA DE PRESIDENCIA, XUSTIZA E DEPORTES |
| SERVIZO  | - | 81   | ACADEMIA GALEGA DE SEGURIDADE PÚBLICA                               |
| PROGRAMA | - | 212A | PROTECCIÓN CIVIL E SEGURIDADE DA COMUNIDADE AUTÓNOMA                |

| CAPÍTULO | ARTIGO | CONCEPTO | SUBCONCEPTO | EXPLICACIÓN DO GASTO  | TOTAL<br>CONCEPTOS | TOTAL<br>ARTIGOS E<br>CAPITULOS |
|----------|--------|----------|-------------|---|--------------------|---------------------------------|
| 2        | 2      | 2        |             | SUMAS ANTERIORES  |                    | 213.260                         |
|          |        |          | 02          | TELEGRÁFICAS  | 50                 |                                 |
|          |        |          |             |   |                    | 10.140                          |
|          |        | 4        |             | PRIMAS DE SEGUROS   | 8.670              |                                 |
|          |        |          |             |   |                    | 8.670                           |
|          |        | 5        |             | TRIBUTOS  | 400                |                                 |
|          |        |          |             |   |                    | 400                             |
|          |        | 6        |             | GASTOS DIVERSOS   |                    |                                 |
|          |        |          | 13          | GASTOS DE FUNCIONAMENTO DE TRIBUNAIS DE OPOSICIÓN E DE PROBAS<br>SELECTIVAS | 42.870             |                                 |
|          |        |          | 17          | CURSOS DE FORMACIÓN   | 1.654.516          |                                 |
|          |        |          | 99          | OUTROS  | 2.900              |                                 |
|          |        |          |             |   |                    | 1.700.286                       |
|          |        | 7        |             | TRABALLOS REALIZADOS POR OUTRAS EMPRESAS                                    |                    |                                 |
|          |        |          | 00          | LIMPEZA E ASEO  | 110.000            |                                 |
|          |        |          | 01          | SEGURANZA   | 236.484            |                                 |
|          |        |          | 99          | OUTROS  | 1.900              |                                 |
|          |        |          |             |   |                    | 348.384                         |
|          |        |          |             |   |                    | 2.271.050                       |
|          | 3      |          |             | INDEMNIZACIÓNS POR RAZÓNS DO SERVIZO  |                    |                                 |
|          |        | 0        |             | AXUDAS DE CUSTO   | 950                |                                 |
|          |        |          |             |   |                    | 950                             |
|          |        | 1        |             | LOCOMOCIÓN  | 475                |                                 |
|          |        |          |             |   |                    | 475                             |
|          |        | 3        |             | OUTRAS INDEMNIZACIÓNS   | 475                |                                 |
|          |        |          |             |   |                    | 475                             |
|          |        |          |             |   |                    | 1.900                           |
|          |        |          |             |   |                    | =====                           |
|          |        |          |             | TOTAL CAPÍTULO 2  |                    | 2.300.000                       |
| 6        |        |          |             | INVESTIMENTOS REAIS   |                    |                                 |
|          | 2      |          |             | INVESTIMENTO NOVO ASOCIADO AO FUNCIONAMENTO OPERATIVO DOS<br>SERVIZOS       |                    |                                 |
|          |        | 2        |             | EDIFICIOS E OUTRAS CONSTRUCCIÓNS  |                    |                                 |
|          |        |          | 0           | EDIFICIOS E OUTRAS CONSTRUCCIONS  | 200.000            |                                 |
|          |        |          |             |   |                    | 200.000                         |
|          |        |          |             | SUMA E SEGUE  |                    | 200.000                         |

ORZAMENTOS DA COMUNIDADE AUTÓNOMA GALEGA. ANO 2024

|          |   |      |   |
|----------|---|------|---|
| SECCIÓN  | - | 05   | VICEPRESIDENCIA 1ª E CONSELLERÍA DE PRESIDENCIA, XUSTIZA E DEPORTES |
| SERVIZO  | - | 81   | ACADEMIA GALEGA DE SEGURIDADE PÚBLICA                               |
| PROGRAMA | - | 212A | PROTECCIÓN CIVIL E SEGURIDADE DA COMUNIDADE AUTÓNOMA                |

| CAPÍTULO | ARTIGO | CONCEPTO | SUBCONCEPTO | EXPLICACIÓN DO GASTO   | TOTAL CONCEPTOS | TOTAL ARTIGOS E CAPITULOS |
|----------|--------|----------|-------------|--|-----------------|---------------------------|
| 6        | 2      |          |             | SUMAS ANTERIORES   |                 | 200.000                   |
|          |        | 3        |             | MAQUINARIA, INSTALACIÓNS E UTENSILIOS  |                 |                           |
|          |        | 0        |             | INVESTIMENTO NOVO ASOCIADO AO FUNCIONAMENTO OPERATIVO DOS<br>SERVIZOS. MAQUINARIA, INSTALACIÓNS E UTENSILIOS | 5.000           |                           |
|          |        |          |             |  | 5.000           |                           |
|          |        | 5        |             | MOBILIARIO E UTENSILIOS  |                 |                           |
|          |        | 0        |             | MOBILIARIO E UTENSILIOS  | 2.000           |                           |
|          |        |          |             |  | 2.000           | 207.000                   |
|          |        | 3        |             | INVESTIMENTO DE REPOSICIÓNS ASOCIADO AO FUNCIONAMENTO OPERATIVO<br>DOS SERVICIOS                             |                 |                           |
|          |        | 2        |             | EDIFICIOS E OUTRAS CONSTRUCIÓNS  |                 |                           |
|          |        | 0        |             | EDIFICIOS E OUTRAS CONSTRUCIÓNS  | 3.038           |                           |
|          |        |          |             |  | 3.038           | 3.038                     |
|          |        | 4        |             | GASTOS EN INVESTIMENTOS DE CARACTER INMATERIAL   |                 |                           |
|          |        | 0        |             | GASTOS EN INVESTIMENTOS DE CARACTER INMATERIAL   |                 |                           |
|          |        | 02       |             | GASTOS PROMOCION E DIFUSION  | 18.000          |                           |
|          |        |          |             |  | 18.000          | 18.000                    |
|          |        |          |             |  |                 | =====                     |
|          |        |          |             | TOTAL CAPÍTULO 6   |                 | 228.038                   |
|          |        |          |             | TOTAL PROGRAMA 212A  |                 | 3.625.592                 |
|          |        |          |             | TOTAL SERVIZO 81   |                 | 3.625.592                 |
|          |        |          |             | TOTAL SECCIÓN 05   |                 | 3.625.592                 |

ORZAMENTOS DA COMUNIDADE AUTÓNOMA GALEGA. ANO 2024

VICEPRESIDENCIA 1ª E CONSELLERÍA DE PRESIDENCIA, XUSTIZA E DEPORTES

RESUMO POR ARTIGOS DE OPERACIONES DE GASTOS

| CAPI-TULO | ARTIGO | EXPLICACION DO GASTO   | TOTAL     |
|-----------|--------|--|-----------|
| 1         |        | GASTOS DE PERSOAL  |           |
|           | 2      | FUNCIONARIOS   | 782.495   |
|           | 3      | LABORAIS   | 74.051    |
|           | 6      | COTAS, PRESTACIÓNS E GASTOS SOCIAIS A CARGO DO EMPREGADOR                    | 219.478   |
|           | 8      | FONDO RETRIBUTIVO  | 21.530    |
|           |        |  | 1.097.554 |
| 2         |        | GASTOS EN BENS CORRENTES E SERVIZOS  |           |
|           | 1      | REPARACIÓNS, MANTEMENTO E CONSERVACIÓN                                       | 27.050    |
|           | 2      | MATERIAL, SUBMINISTRACIÓNS E OUTROS  | 2.271.050 |
|           | 3      | INDEMNIZACIÓNS POR RAZÓNS DO SERVIZO   | 1.900     |
|           |        |  | 2.300.000 |
| 6         |        | INVESTIMENTOS REAIS  |           |
|           | 2      | INVESTIMENTO NOVO ASOCIADO AO FUNCIONAMENTO OPERATIVO DOS SERVIZOS           | 207.000   |
|           | 3      | INVESTIMENTO DE REPOSICIÓNS ASOCIADO AO FUNCIONAMENTO OPERATIVO DOS SERVIZOS | 3.038     |
|           | 4      | GASTOS EN INVESTIMENTOS DE CARACTER INMATERIAL                               | 18.000    |
|           |        |  | 228.038   |
|           |        | T O T A L  | 3.625.592 |









ORZAMENTOS DA COMUNIDADE AUTÓNOMA GALEGA. ANO 2024

TOTAL XERAL

RESUMO POR ARTIGOS DE OPERACIONES DE GASTOS

| CAPI-TULO | ARTIGO | EXPLICACION DO GASTO   | TOTAL     |
|-----------|--------|--|-----------|
| 1         |        | GASTOS DE PERSOAL  |           |
|           | 2      | FUNCIONARIOS   | 782.495   |
|           | 3      | LABORAIS   | 74.051    |
|           | 6      | COTAS, PRESTACIÓNS E GASTOS SOCIAIS A CARGO DO EMPREGADOR                    | 219.478   |
|           | 8      | FONDO RETRIBUTIVO  | 21.530    |
|           |        |  | 1.097.554 |
| 2         |        | GASTOS EN BENS CORRENTES E SERVIZOS  |           |
|           | 1      | REPARACIÓNS, MANTEMENTO E CONSERVACIÓN                                       | 27.050    |
|           | 2      | MATERIAL, SUBMINISTRACIÓNS E OUTROS  | 2.271.050 |
|           | 3      | INDEMNIZACIÓNS POR RAZÓNS DO SERVIZO   | 1.900     |
|           |        |  | 2.300.000 |
| 6         |        | INVESTIMENTOS REAIS  |           |
|           | 2      | INVESTIMENTO NOVO ASOCIADO AO FUNCIONAMENTO OPERATIVO DOS SERVIZOS           | 207.000   |
|           | 3      | INVESTIMENTO DE REPOSICIÓNS ASOCIADO AO FUNCIONAMENTO OPERATIVO DOS SERVIZOS | 3.038     |
|           | 4      | GASTOS EN INVESTIMENTOS DE CARACTER INMATERIAL                               | 18.000    |
|           |        |  | 228.038   |
|           |        | T O T A L  | 3.625.592 |













**INSTITUTO DE ESTUDOS DO TERRITORIO**







## ESTADO DE INGRESOS



ORZAMENTOS DA COMUNIDADE AUTÓNOMA GALEGA. ANO 2024

OPERACIONES CORRENTES

| CAPÍTULO | ARTIGO | CONCEPTO | SUBCONCEPTO | PARTIDA | EXPLICACIÓN DO INGRESO                        | TOTAL<br>CONCEPTOS | TOTAL<br>ARTIGOS E<br>CAPÍTULOS |
|----------|--------|----------|-------------|---------|---|--------------------|---------------------------------|
| 3        |        |          |             |         | TAXAS, PREZOS E OUTROS INGRESOS               |                    |                                 |
|          | 0      |          |             |         | TAXAS ADMINISTRATIVAS                         |                    |                                 |
|          |        | 1        |             |         | TAXAS POR SERVIZOS ADMINISTRATIVOS            |                    |                                 |
|          |        |          | 04          |         | OUTRAS TAXAS POR SERVIZOS ADMINISTRATIVOS 250 |                    |                                 |
|          |        |          |             |         |   | 250                | 250                             |
|          | 1      |          |             |         | PREZOS  |                    |                                 |
|          |        | 2        |             |         | PREZOS PRIVADOS 1.000                         |                    |                                 |
|          |        |          |             |         |   | 1.000              | 1.000                           |
|          |        |          |             |         |   |                    | =====                           |
|          |        |          |             |         | TOTAL CAPÍTULO 3                              |                    | 1.250                           |

ORZAMENTOS DA COMUNIDADE AUTÓNOMA GALEGA. ANO 2024

OPERACIONES CORRENTES

| CAPÍTULO | ARTIGO | CONCEPTO | SUBCONCEPTO | PARTIDA | EXPLICACIÓN DO INGRESO                         | TOTAL CONCEPTOS | TOTAL ARTIGOS E CAPÍTULOS |
|----------|--------|----------|-------------|---------|--|-----------------|---------------------------|
| 4        |        |          |             |         | TRANSFERENCIAS CORRENTES                       |                 |                           |
|          | 1      |          |             |         | DA ADMINISTRACIÓN XERAL DA COMUNIDADE AUTÓNOMA |                 |                           |
|          |        | 0        |             |         | DA ADMINISTRACIÓN XERAL DA COMUNIDADE AUTÓNOMA |                 |                           |
|          |        |          | 00          |         | FONDOS PROPIOS                                 | 2.586.557       |                           |
|          |        |          | 22          |         | INTERREG EUROPA 2014-2020                      | 33.072          |                           |
|          |        |          |             |         |  | 2.619.629       | 2.619.629                 |
|          |        |          |             |         |  |                 | =====                     |
|          |        |          |             |         | TOTAL CAPÍTULO 4                               |                 | 2.619.629                 |

ORZAMENTOS DA COMUNIDADE AUTÓNOMA GALEGA. ANO 2024

OPERACIONES CORRENTES

| CAPÍTULO | ARTIGO | CONCEPTO | SUBCONCEPTO | PARTIDA | EXPLICACIÓN DO INGRESO    | TOTAL<br>CONCEPTOS | TOTAL<br>ARTIGOS E<br>CAPÍTULOS |
|----------|--------|----------|-------------|---------|---------------------------|--------------------|---------------------------------|
| 5        |        |          |             |         | INGRESOS PATRIMONIAIS     |                    |                                 |
|          | 2      |          |             |         | XUROS DE DEPÓSITOS        |                    |                                 |
|          |        | 0        |             |         | XUROS DE CONTAS BANCARIAS |                    |                                 |
|          |        |          | 00          |         | DE CONTAS CORRENTES       | 3.300              |                                 |
|          |        |          |             |         |                           | 3.300              | 3.300                           |
|          |        |          |             |         |                           |                    | =====                           |
|          |        |          |             |         | TOTAL CAPÍTULO 5          |                    | 3.300                           |

ORZAMENTOS DA COMUNIDADE AUTÓNOMA GALEGA. ANO 2024

OPERACIONES DE CAPITAL

| CAPÍTULO | ARTIGO | CONCEPTO | SUBCONCEPTO | PARTIDA | EXPLICACIÓN DO INGRESO                         | TOTAL CONCEPTOS | TOTAL ARTIGOS E CAPÍTULOS |
|----------|--------|----------|-------------|---------|--|-----------------|---------------------------|
| 7        |        |          |             |         | TRANSFERENCIAS DE CAPITAL                      |                 |                           |
|          | 1      |          |             |         | DA ADMINISTRACIÓN XERAL DA COMUNIDADE AUTÓNOMA |                 |                           |
|          |        | 0        |             |         | DA ADMINISTRACIÓN XERAL DA COMUNIDADE AUTÓNOMA |                 |                           |
|          |        |          | 00          |         | FONDOS PROPIOS 3.009.298                       |                 |                           |
|          |        |          | 29          |         | INTERREG EUROPA 2014-2020 24.400               |                 |                           |
|          |        |          |             |         |  | 3.033.698       | 3.033.698                 |
|          |        |          |             |         |  |                 | =====                     |
|          |        |          |             |         | TOTAL CAPÍTULO 7                               |                 | 3.033.698                 |
|          |        |          |             |         | TOTAL INGRESOS                                 |                 | 5.657.877                 |

ORZAMENTOS DA COMUNIDADE AUTÓNOMA GALEGA. ANO 2024

Resumo por Artigos de Operacións de Ingresos

| CAPÍTULO | ARTIGOS | EXPLICACIÓN DO INGRESO                         | TOTAL     |
|----------|---------|--|-----------|
| 3        |         | TAXAS, PREZOS E OUTROS INGRESOS                |           |
|          | 0       | TAXAS ADMINISTRATIVAS                          | 250       |
|          | 1       | PREZOS   | 1.000     |
|          |         |  | 1.250     |
| 4        |         | TRANSFERENCIAS CORRENTES                       |           |
|          | 1       | DA ADMINISTRACIÓN XERAL DA COMUNIDADE AUTÓNOMA | 2.619.629 |
|          |         |  | 2.619.629 |
| 5        |         | INGRESOS PATRIMONIAIS                          |           |
|          | 2       | XUROS DE DEPÓSITOS                             | 3.300     |
|          |         |  | 3.300     |
| 7        |         | TRANSFERENCIAS DE CAPITAL                      |           |
|          | 1       | DA ADMINISTRACIÓN XERAL DA COMUNIDADE AUTÓNOMA | 3.033.698 |
|          |         |  | 3.033.698 |
|          |         | TOTAL  | 5.657.877 |







## RESUMO XERAL DE GASTOS



RESUMO XERAL POR SERVIZOS E CAPÍTULOS


ORGANISMO - 06 INSTITUTO DE ESTUDOS DO TERRITORIO

|    | CAPÍTULOS E ARTIGOS   | SERVIZOS | 80        |   | TOTAL     |
|----|---|----------|-----------|---|-----------|
| 1- | GASTOS DE PERSOAL   |          |           |   |           |
| 10 | - ALTOS CARGOS E DELEGADOS                                  |          | 57.730    | 0 | 57.730    |
| 12 | - FUNCIONARIOS  |          | 1.197.236 | 0 | 1.197.236 |
| 13 | - LABORAIS  |          | 706.791   | 0 | 706.791   |
| 16 | - COTAS, PRESTACIÓNS E GASTOS SOCIAIS A CARGO DO EMPREGADOR |          | 504.982   | 0 | 504.982   |
| 18 | - FONDO RETRIBUTIVO   |          | 49.344    | 0 | 49.344    |
|    | TOTAL CAPÍTULO 1  |          | 2.516.083 | 0 | 2.516.083 |
| 2- | GASTOS EN BENS CORRENTES E SERVIZOS                         |          |           |   |           |
| 22 | - MATERIAL, SUBMINISTRACIÓNS E OUTROS                       |          | 56.305    | 0 | 56.305    |
| 23 | - INDEMNIZACIÓNS POR RAZÓNS DO SERVIZO                      |          | 13.816    | 0 | 13.816    |
|    | TOTAL CAPÍTULO 2  |          | 70.121    | 0 | 70.121    |
| 4- | TRANSFERENCIAS CORRENTES                                    |          |           |   |           |
| 44 | - A SOCIEDADES PÚBLICAS E OUTROS ENTES PÚBLICOS DA          |          | 37.975    | 0 | 37.975    |
|    | TOTAL CAPÍTULO 4  |          | 37.975    | 0 | 37.975    |
| 6- | INVESTIMENTOS REAIS   |          |           |   |           |
| 62 | - INVESTIMENTO NOVO ASOCIADO AO FUNCIONAMENTO OPERATIVO DOS |          | 4.347     | 0 | 4.347     |
| 64 | - GASTOS EN INVESTIMENTOS DE CARACTER INMATERIAL            |          | 1.029.351 | 0 | 1.029.351 |
|    | TOTAL CAPÍTULO 6  |          | 1.033.698 | 0 | 1.033.698 |
| 7- | TRANSFERENCIAS DE CAPITAL                                   |          |           |   |           |
| 76 | - A CORPORACIÓNS LOCAIS                                     |          | 1.000.000 | 0 | 1.000.000 |
| 78 | - A FAMILIAS E INSTITUCIÓNS SEN FINS DE LUCRO               |          | 1.000.000 | 0 | 1.000.000 |
|    | TOTAL CAPÍTULO 7  |          | 2.000.000 | 0 | 2.000.000 |
|    | TOTAL XERAL   |          | 5.657.877 | 0 | 5.657.877 |









## ESTADO DE GASTOS







**VICEPRESIDENCIA 2ª E CONSELLERÍA DE MEDIO AMBIENTE,  
TERRITORIO E VIVENDA**





**06 VICEPRESIDENCIA 2ª E CONSELLERÍA DE MEDIO  
AMBIENTE, TERRITORIO E VIVENDA  
80 INSTITUTO DE ESTUDOS DO TERRITORIO**



ORZAMENTOS DA COMUNIDADE AUTÓNOMA GALEGA. ANO 2024

|          |   |      |  |
|----------|---|------|--|
| SECCIÓN  | - | 06   | VICEPRESIDENCIA 2ª E CONSELLERÍA DE MEDIO AMBIENTE, TERRITORIO E VIVENDA |
| SERVIZO  | - | 80   | INSTITUTO DE ESTUDOS DO TERRITORIO                                       |
| PROGRAMA | - | 541E | COÑECEMENTO DO MEDIO AMBIENTE E FOMENTO DA SUSTENTABILIDADE              |

| CAPÍTULO | ARTIGO | CONCEPTO | SUBCONCEPTO | EXPLICACIÓN DO GASTO   | TOTAL CONCEPTOS | TOTAL ARTIGOS E CAPITULOS |
|----------|--------|----------|-------------|--|-----------------|---------------------------|
| 1        |        |          |             | GASTOS DE PERSOAL  |                 |                           |
|          | 0      |          |             | ALTOS CARGOS E DELEGADOS   |                 |                           |
|          |        | 0        |             | RETRIBUCIÓNS BÁSICAS E OUTRAS REMUNERACIÓNS DE ALTOS CARGOSE DELEGADOS |                 |                           |
|          |        |          | 00          | RETRIBUCIÓNS BÁSICAS   | 57.512          |                           |
|          |        |          | 08          | IPC GALEGO   | 218             |                           |
|          |        |          |             |  | 57.730          | 57.730                    |
| 2        |        |          |             | FUNCIONARIOS   |                 |                           |
|          | 0      |          |             | RETRIBUCIÓNS BÁSICAS   |                 |                           |
|          |        | 00       |             | SOLDOS SUBGRUPO A1   | 442.003         |                           |
|          |        | 01       |             | SOLDOS SUBGRUPO A2   | 79.728          |                           |
|          |        | 02       |             | SOLDOS SUBGRUPO C1   | 62.198          |                           |
|          |        | 03       |             | SOLDOS SUBGRUPO C2   | 10.598          |                           |
|          |        | 05       |             | TRIENIOS   | 42.483          |                           |
|          |        |          |             |  | 637.010         |                           |
|          | 1      |          |             | RETRIBUCIÓNS COMPLEMENTARIAS   |                 |                           |
|          |        | 00       |             | COMPLEMENTO DE DESTINO   | 252.848         |                           |
|          |        | 01       |             | COMPLEMENTO ESPECÍFICO   | 217.061         |                           |
|          |        | 02       |             | OUTROS COMPLEMENTOS  | 2.881           |                           |
|          |        | 08       |             | IPC GALEGO   | 4.752           |                           |
|          |        | 43       |             | COMPLEMENTO DE CARREIRA  | 82.684          |                           |
|          |        |          |             |  | 560.226         | 1.197.236                 |
| 3        |        |          |             | LABORAIS   |                 |                           |
|          | 0      |          |             | LABORAL FIXO   |                 |                           |
|          |        | 00       |             | RETRIBUCIÓNS BÁSICAS   | 132.483         |                           |
|          |        | 01       |             | OUTRAS REMUNERACIÓNS   | 18.933          |                           |
|          |        | 05       |             | TRIENIOS   | 79.276          |                           |
|          |        | 08       |             | IPC GALEGO   | 873             |                           |
|          |        | 43       |             | COMPLEMENTO DE CARREIRA PERSOAL LABORAL NON FUNCIONARIZADO             | 52.329          |                           |
|          |        |          |             |  | 283.894         |                           |
|          | 3      |          |             | LABORAL TEMPORAL INDEFINIDO  |                 |                           |
|          |        | 00       |             | RETRIBUCIÓNS BÁSICAS   | 338.040         |                           |
|          |        | 01       |             | OUTRAS REMUNERACIÓNS   | 42.039          |                           |
|          |        |          |             | S U M A E S E G U E  |                 | 663.973                   |

ORZAMENTOS DA COMUNIDADE AUTÓNOMA GALEGA. ANO 2024

|          |   |      |  |
|----------|---|------|--|
| SECCIÓN  | - | 06   | VICEPRESIDENCIA 2ª E CONSELLERÍA DE MEDIO AMBIENTE, TERRITORIO E VIVENDA |
| SERVIZO  | - | 80   | INSTITUTO DE ESTUDOS DO TERRITORIO                                       |
| PROGRAMA | - | 541E | COÑECEMENTO DO MEDIO AMBIENTE E FOMENTO DA SUSTENTABILIDADE              |

| CAPÍTULO | ARTIGO | CONCEPTO | SUBCONCEPTO | EXPLICACIÓN DO GASTO                                      | TOTAL CONCEPTOS | TOTAL ARTIGOS E CAPITULOS |
|----------|--------|----------|-------------|---|-----------------|---------------------------|
| 1        | 3      | 3        |             | S U M A S A N T E R I O R E S                             |                 | 663.973                   |
|          |        | 05       |             | TRIENIOS  | 41.224          |                           |
|          |        | 08       |             | IPC GALEGO  | 1.594           |                           |
|          |        |          |             |   | 422.897         | 706.791                   |
| 6        |        |          |             | COTAS, PRESTACIÓNS E GASTOS SOCIAIS A CARGO DO EMPREGADOR |                 |                           |
|          |        | 0        |             | COTAS SOCIAIS   |                 |                           |
|          |        | 00       |             | SEGURIDADE SOCIAL   | 382.491         |                           |
|          |        | 33       |             | SEGURIDADE SOCIAL DO PERSOAL LABORAL TEMPORAL INDEFINIDO  | 122.491         |                           |
|          |        |          |             |   | 504.982         | 504.982                   |
|          | 8      |          |             | FONDO RETRIBUTIVO   |                 |                           |
|          |        | 0        |             | FONDO RETRIBUTIVO   | 49.344          |                           |
|          |        |          |             |   | 49.344          | 49.344                    |
|          |        |          |             |   |                 | =====                     |
|          |        |          |             | T O T A L C A P Í T U L O 1                               |                 | 2.516.083                 |
| 2        |        |          |             | GASTOS EN BENS CORRENTES E SERVIZOS                       |                 |                           |
|          | 2      |          |             | MATERIAL, SUBMINISTRACIÓNS E OUTROS                       |                 |                           |
|          |        | 0        |             | MATERIAL DE OFICINA                                       |                 |                           |
|          |        | 00       |             | ORDINARIO NON INVENTARIABLE                               | 23.670          |                           |
|          |        | 02       |             | MATERIAL INFORMÁTICO NON INVENTARIABLE                    | 8.000           |                           |
|          |        |          |             |   | 31.670          |                           |
|          | 2      |          |             | COMUNICACIÓNS   |                 |                           |
|          |        | 00       |             | TELEFÓNICAS   | 10.000          |                           |
|          |        | 01       |             | POSTAIS   | 4.600           |                           |
|          |        |          |             |   | 14.600          |                           |
|          | 6      |          |             | GASTOS DIVERSOS   |                 |                           |
|          |        | 06       |             | REUNIÓNS, CONFERENCIAS E CURSOS                           | 3.000           |                           |
|          |        | 99       |             | OUTROS  | 7.035           |                           |
|          |        |          |             |   | 10.035          | 56.305                    |
|          | 3      |          |             | INDEMNIZACIÓNS POR RAZÓNS DO SERVIZO                      |                 |                           |
|          |        | 0        |             | AXUDAS DE CUSTO   | 5.000           |                           |
|          |        |          |             |   | 5.000           |                           |
|          | 1      |          |             | LOCOMOCIÓN  | 8.816           |                           |
|          |        |          |             |   | 8.816           | 13.816                    |
|          |        |          |             |   |                 | =====                     |
|          |        |          |             | T O T A L C A P Í T U L O 2                               |                 | 70.121                    |

ORZAMENTOS DA COMUNIDADE AUTÓNOMA GALEGA. ANO 2024

|          |   |      |  |
|----------|---|------|--|
| SECCIÓN  | - | 06   | VICEPRESIDENCIA 2ª E CONSELLERÍA DE MEDIO AMBIENTE, TERRITORIO E VIVENDA |
| SERVIZO  | - | 80   | INSTITUTO DE ESTUDOS DO TERRITORIO                                       |
| PROGRAMA | - | 541E | COÑECEMENTO DO MEDIO AMBIENTE E FOMENTO DA SUSTENTABILIDADE              |

| CAPÍTULO | ARTIGO | CONCEPTO | SUBCONCEPTO | EXPLICACIÓN DO GASTO   | TOTAL<br>CONCEPTOS | TOTAL<br>ARTIGOS E<br>CAPITULOS |
|----------|--------|----------|-------------|--|--------------------|---------------------------------|
| 4        |        |          |             | TRANSFERENCIAS CORRENTES   |                    |                                 |
|          | 4      |          |             | A SOCIEDADES PÚBLICAS E OUTROS ENTES PÚBLICOS DA<br>COMUNIDADEAUTÓNOMA |                    |                                 |
|          |        | 2        |             | A CONSORCIOS PARTICIPADOS MAIORITARIAMENTE POLA COMUNIDADE<br>AUTÓNOMA |                    |                                 |
|          |        |          | 02          | CENTRO EXTENSIÓN UNIVERSITARIA E DIVULGACIÓN AMBIENTAL DE<br>GALICIA   | 37.975             |                                 |
|          |        |          |             |  | 37.975             | 37.975                          |
|          |        |          |             | TOTAL CAPÍTULO 4   |                    | 37.975                          |
| 6        |        |          |             | INVESTIMENTOS REAIS  |                    |                                 |
|          | 2      |          |             | INVESTIMENTO NOVO ASOCIADO AO FUNCIONAMENTO OPERATIVO DOS<br>SERVIZOS  |                    |                                 |
|          |        | 6        |             | EQUIPOS PARA PROCESOS DE INFORMACIÓN                                   |                    |                                 |
|          |        |          | 00          | EQUIPOS PARA PROCESOS DE INFORMACIÓN                                   | 4.347              |                                 |
|          |        |          |             |  | 4.347              | 4.347                           |
|          | 4      |          |             | GASTOS EN INVESTIMENTOS DE CARACTER INMATERIAL                         |                    |                                 |
|          |        | 0        |             | GASTOS EN INVESTIMENTOS DE CARACTER INMATERIAL                         |                    |                                 |
|          |        |          | 1           | COÑECEMENTO DO MEDIO AMBIENTE E FOMENTO DA SUSTENTABILIDADE            | 1.029.351          |                                 |
|          |        |          |             |  | 1.029.351          | 1.029.351                       |
|          |        |          |             | TOTAL CAPÍTULO 6   |                    | 1.033.698                       |
| 7        |        |          |             | TRANSFERENCIAS DE CAPITAL  |                    |                                 |
|          | 6      |          |             | A CORPORACIÓNS LOCAIS  |                    |                                 |
|          |        | 0        |             | A CORPORACIÓNS LOCAIS  |                    |                                 |
|          |        |          | 00          | INSTRUMENTOS PARA A PROTECCIÓN, XESTIÓN E ORDENACIÓN DA<br>PAISAXE     | 1.000.000          |                                 |
|          |        |          |             |  | 1.000.000          | 1.000.000                       |
|          | 8      |          |             | A FAMILIAS E INSTITUCIÓNS SEN FINS DE LUCRO                            |                    |                                 |
|          |        | 0        |             | A FAMILIAS   |                    |                                 |
|          |        |          | 0           | TRANSFERENCIAS DE CAPITAL. A FAMILIAS                                  | 1.000.000          |                                 |
|          |        |          |             |  | 1.000.000          | 1.000.000                       |
|          |        |          |             | TOTAL CAPÍTULO 7   |                    | 2.000.000                       |
|          |        |          |             | TOTAL PROGRAMA 541E  |                    | 5.657.877                       |
|          |        |          |             | TOTAL SERVIZO 80   |                    | 5.657.877                       |
|          |        |          |             | TOTAL SECCIÓN 06   |                    | 5.657.877                       |





ORZAMENTOS DA COMUNIDADE AUTÓNOMA GALEGA. ANO 2024

VICEPRESIDENCIA 2ª E CONSELLERÍA DE MEDIO AMBIENTE, TERRITORIO E VIVENDA

RESUMO POR ARTIGOS DE OPERACIONES DE GASTOS

| CAPI-TULO | ARTIGO | EXPLICACION DO GASTO  | TOTAL     |
|-----------|--------|---|-----------|
| 1         |        | GASTOS DE PERSOAL   |           |
|           | 0      | ALTOS CARGOS E DELEGADOS  | 57.730    |
|           | 2      | FUNCIONARIOS  | 1.197.236 |
|           | 3      | LABORAIS  | 706.791   |
|           | 6      | COTAS, PRESTACIÓNS E GASTOS SOCIAIS A CARGO DO EMPREGADOR           | 504.982   |
|           | 8      | FONDO RETRIBUTIVO   | 49.344    |
|           |        |   | 2.516.083 |
| 2         |        | GASTOS EN BENS CORRENTES E SERVIZOS                                 |           |
|           | 2      | MATERIAL, SUBMINISTRACIÓNS E OUTROS                                 | 56.305    |
|           | 3      | INDEMNIZACIÓNS POR RAZÓNS DO SERVIZO                                | 13.816    |
|           |        |   | 70.121    |
| 4         |        | TRANSFERENCIAS CORRENTES  |           |
|           | 4      | A SOCIEDADES PÚBLICAS E OUTROS ENTES PÚBLICOS DA COMUNIDADEAUTÓNOMA | 37.975    |
|           |        |   | 37.975    |
| 6         |        | INVESTIMENTOS REAIS   |           |
|           | 2      | INVESTIMENTO NOVO ASOCIADO AO FUNCIONAMENTO OPERATIVO DOS SERVIZOS  | 4.347     |
|           | 4      | GASTOS EN INVESTIMENTOS DE CARACTER INMATERIAL                      | 1.029.351 |
|           |        |   | 1.033.698 |
| 7         |        | TRANSFERENCIAS DE CAPITAL   |           |
|           | 6      | A CORPORACIÓNS LOCAIS   | 1.000.000 |
|           | 8      | A FAMILIAS E INSTITUCIÓNS SEN FINS DE LUCRO                         | 1.000.000 |
|           |        |   | 2.000.000 |
|           |        | T O T A L   | 5.657.877 |







ORZAMENTOS DA COMUNIDADE AUTÓNOMA GALEGA. ANO 2024

TOTAL XERAL

RESUMO POR ARTIGOS DE OPERACIONES DE GASTOS

| CAPI-TULO | ARTIGO | EXPLICACION DO GASTO  | TOTAL     |
|-----------|--------|---|-----------|
| 1         |        | GASTOS DE PERSOAL   |           |
|           | 0      | ALTOS CARGOS E DELEGADOS  | 57.730    |
|           | 2      | FUNCIONARIOS  | 1.197.236 |
|           | 3      | LABORAIS  | 706.791   |
|           | 6      | COTAS, PRESTACIÓNS E GASTOS SOCIAIS A CARGO DO EMPREGADOR           | 504.982   |
|           | 8      | FONDO RETRIBUTIVO   | 49.344    |
|           |        |   | 2.516.083 |
| 2         |        | GASTOS EN BENS CORRENTES E SERVIZOS                                 |           |
|           | 2      | MATERIAL, SUBMINISTRACIÓNS E OUTROS                                 | 56.305    |
|           | 3      | INDEMNIZACIÓNS POR RAZÓNS DO SERVIZO                                | 13.816    |
|           |        |   | 70.121    |
| 4         |        | TRANSFERENCIAS CORRENTES  |           |
|           | 4      | A SOCIEDADES PÚBLICAS E OUTROS ENTES PÚBLICOS DA COMUNIDADEAUTÓNOMA | 37.975    |
|           |        |   | 37.975    |
| 6         |        | INVESTIMENTOS REAIS   |           |
|           | 2      | INVESTIMENTO NOVO ASOCIADO AO FUNCIONAMENTO OPERATIVO DOS SERVIZOS  | 4.347     |
|           | 4      | GASTOS EN INVESTIMENTOS DE CARACTER INMATERIAL                      | 1.029.351 |
|           |        |   | 1.033.698 |
| 7         |        | TRANSFERENCIAS DE CAPITAL   |           |
|           | 6      | A CORPORACIÓNS LOCAIS   | 1.000.000 |
|           | 8      | A FAMILIAS E INSTITUCIÓNS SEN FINS DE LUCRO                         | 1.000.000 |
|           |        |   | 2.000.000 |
|           |        | T O T A L   | 5.657.877 |
















**INSTITUTO GALEGO DA VIVENDA E SOLO**





## ESTADO DE INGRESOS



ORZAMENTOS DA COMUNIDADE AUTÓNOMA GALEGA. ANO 2024

OPERACIONES CORRENTES

| CAPÍTULO | ARTIGO | CONCEPTO | SUBCONCEPTO | PARTIDA | EXPLICACIÓN DO INGRESO   | TOTAL<br>CONCEPTOS | TOTAL<br>ARTIGOS E<br>CAPÍTULOS |
|----------|--------|----------|-------------|---------|--|--------------------|---------------------------------|
| 3        |        |          |             |         | TAXAS, PREZOS E OUTROS INGRESOS  |                    |                                 |
|          | 0      |          |             |         | TAXAS ADMINISTRATIVAS  |                    |                                 |
|          |        | 1        |             |         | TAXAS POR SERVIZOS ADMINISTRATIVOS   |                    |                                 |
|          |        |          | 04          |         | OUTRAS TAXAS POR SERVIZOS ADMINISTRATIVOS 5.000  |                    |                                 |
|          |        |          |             |         |  | 5.000              |                                 |
|          | 2      |          |             |         | TAXAS POR SERVIZOS PROFESIONAIS  |                    |                                 |
|          |        |          | 02          |         | MODALIDADE ACTUACIÓNS PROFESIONAIS 270.000   |                    |                                 |
|          |        |          |             |         |  | 270.000            | 275.000                         |
| 8        |        |          |             |         | REINTEGROS   |                    |                                 |
|          | 0      |          |             |         | DE EXERCICIOS PECHADOS 255.000   |                    |                                 |
|          |        |          |             |         |  | 255.000            | 255.000                         |
| 9        |        |          |             |         | OUTROS INGRESOS  |                    |                                 |
|          |        | 2        |             |         | SANCIÓNS IMPOSTAS POLAS CONSELLERÍAS   |                    |                                 |
|          |        |          | 06          |         | VICEPRESIDENCIA SEGUNDA E CONSELLERÍA DE MEDIO AMBIENTE,<br>TERRITORIO E VIVENDA 300.000 |                    |                                 |
|          |        |          |             |         |  | 300.000            |                                 |
|          | 9      |          |             |         | INGRESOS DIVERSOS  |                    |                                 |
|          |        |          | 99          |         | OUTROS INGRESOS DIVERSOS 400.000   |                    |                                 |
|          |        |          |             |         |  | 400.000            | 700.000                         |
|          |        |          |             |         |  |                    | =====                           |
|          |        |          |             |         | TOTAL CAPÍTULO 3   |                    | 1.230.000                       |

ORZAMENTOS DA COMUNIDADE AUTÓNOMA GALEGA. ANO 2024

OPERACIONES CORRENTES

| CAPÍTULO | ARTIGO | CONCEPTO | SUBCONCEPTO | PARTIDA | EXPLICACIÓN DO INGRESO                              | TOTAL CONCEPTOS | TOTAL ARTIGOS E CAPÍTULOS |
|----------|--------|----------|-------------|---------|---|-----------------|---------------------------|
| 4        |        |          |             |         | TRANSFERENCIAS CORRENTES                            |                 |                           |
|          | 1      |          |             |         | DA ADMINISTRACIÓN XERAL DA COMUNIDADE AUTÓNOMA      |                 |                           |
|          |        | 0        |             |         | DA ADMINISTRACIÓN XERAL DA COMUNIDADE AUTÓNOMA      |                 |                           |
|          |        |          | 00          |         | FONDOS PROPIOS 15.199.695                           |                 |                           |
|          |        |          | 01          |         | FONDOS FINALISTAS DO ESTADO 5.965.682               |                 |                           |
|          |        |          | 35          |         | MRR-MECANISMO DE RECUPERACIÓN E RESILIENCIA 525.220 |                 |                           |
|          |        |          |             |         |   | 21.690.597      | 21.690.597                |
|          |        |          |             |         |   |                 | =====                     |
|          |        |          |             |         | TOTAL CAPÍTULO 4                                    |                 | 21.690.597                |



ORZAMENTOS DA COMUNIDADE AUTÓNOMA GALEGA. ANO 2024

OPERACIONES CORRENTES

| CAPÍTULO | ARTIGO | CONCEPTO | SUBCONCEPTO | PARTIDA | EXPLICACIÓN DO INGRESO                             | TOTAL<br>CONCEPTOS | TOTAL<br>ARTIGOS E<br>CAPÍTULOS |
|----------|--------|----------|-------------|---------|--|--------------------|---------------------------------|
| 5        |        |          |             |         | INGRESOS PATRIMONIAIS                              |                    |                                 |
|          | 2      |          |             |         | XUROS DE DEPÓSITOS                                 |                    |                                 |
|          |        | 0        |             |         | XUROS DE CONTAS BANCARIAS                          |                    |                                 |
|          |        |          | 00          |         | DE CONTAS CORRENTES                                | 2.000.000          |                                 |
|          |        |          |             |         |  | 2.000.000          | 2.000.000                       |
|          | 4      |          |             |         | RENDAS DE BENS INMOBLES                            |                    |                                 |
|          |        | 0        |             |         | ALUGUEIRO E PRODUCTOS DE INMOBLES                  | 4.200.000          |                                 |
|          |        |          |             |         |  | 4.200.000          | 4.200.000                       |
|          | 5      |          |             |         | PRODUTOS DE CONCESIÓNS E APROVEITAMENTOS ESPECIAIS |                    |                                 |
|          |        | 2        |             |         | DEREITO DE SUPERFICIE. CONTRAPRESTACIÓN PERIÓDICA  | 50.000             |                                 |
|          |        |          |             |         |  | 50.000             | 50.000                          |
|          | 9      |          |             |         | OUTROS INGRESOS PATRIMONIAIS                       |                    |                                 |
|          |        | 9        |             |         | OUTROS INGRESOS PATRIMONIAIS                       | 150.000            |                                 |
|          |        |          |             |         |  | 150.000            | 150.000                         |
|          |        |          |             |         |  |                    | =====                           |
|          |        |          |             |         | TOTAL CAPÍTULO 5                                   |                    | 6.400.000                       |

ORZAMENTOS DA COMUNIDADE AUTÓNOMA GALEGA. ANO 2024

OPERACIONES DE CAPITAL

| CAPÍTULO | ARTIGO | CONCEPTO | SUBCONCEPTO | PARTIDA | EXPLICACIÓN DO INGRESO                | TOTAL<br>CONCEPTOS | TOTAL<br>ARTIGOS E<br>CAPÍTULOS |
|----------|--------|----------|-------------|---------|---------------------------------------|--------------------|---------------------------------|
| 6        |        |          |             |         | ALLEAMENTO DE INVESTIMENTOS REAIS     |                    |                                 |
|          | 0      |          |             |         | DE TERREOS                            |                    |                                 |
|          |        | 0        |             |         | VENDA DE SOARES                       |                    |                                 |
|          |        |          | 00          |         | VENDA DE SOLARES. DE SOLO INDUSTRIAL  | 1.250.000          |                                 |
|          |        |          | 01          |         | VENDA DE SOLARES. DE SOLO RESIDENCIAL | 6.000.000          |                                 |
|          |        |          |             |         |                                       | 7.250.000          | 7.250.000                       |
|          | 1      |          |             |         | VENDA DOUTROS INVESTIMENTOS REAIS     |                    |                                 |
|          |        | 9        |             |         | VENDA DOUTROS INVESTIMENTOS REAIS     |                    |                                 |
|          |        |          | 02          |         | AMORTIZACION ANTICIPADA DE VIVENDAS   | 50.000             |                                 |
|          |        |          | 03          |         | ALLEAMENTO DE VIVENDAS                | 1.500.000          |                                 |
|          |        |          |             |         |                                       | 1.550.000          | 1.550.000                       |
|          |        |          |             |         |                                       |                    | =====                           |
|          |        |          |             |         | TOTAL CAPÍTULO 6                      |                    | 8.800.000                       |

ORZAMENTOS DA COMUNIDADE AUTÓNOMA GALEGA. ANO 2024

OPERACIONES DE CAPITAL

| CAPÍTULO | ARTIGO | CONCEPTO | SUBCONCEPTO | PARTIDA | EXPLICACIÓN DO INGRESO   | TOTAL<br>CONCEPTOS | TOTAL<br>ARTIGOS E<br>CAPÍTULOS |
|----------|--------|----------|-------------|---------|--|--------------------|---------------------------------|
| 7        |        |          |             |         | TRANSFERENCIAS DE CAPITAL  |                    |                                 |
|          | 0      |          |             |         | DA ADMINISTRACIÓN XERAL E ORGANISMOS PÚBLICOS DO ESTADO                          |                    |                                 |
|          |        | 3        |             |         | DE EMPRESAS PÚBLICAS E OUTROS ENTES PÚBLICOS DO ESTADO                           |                    |                                 |
|          |        |          | 06          |         | VICEPRESIDENCIA SEGUNDA E CONSELLERÍA DE MEDIO AMBIENTE,<br>TERRITORIO E VIVENDA |                    |                                 |
|          |        |          |             | 0391    | SOLO EMRESARIAL PLISAN   | 716.013            |                                 |
|          |        |          |             |         |  | 716.013            | 716.013                         |
|          | 1      |          |             |         | DA ADMINISTRACIÓN XERAL DA COMUNIDADE AUTÓNOMA                                   |                    |                                 |
|          |        | 0        |             |         | DA ADMINISTRACIÓN XERAL DA COMUNIDADE AUTÓNOMA                                   |                    |                                 |
|          |        |          | 00          |         | FONDOS PROPIOS   | 38.847.107         |                                 |
|          |        |          | 01          |         | TRANSFERENCIAS FINALISTAS DO ESTADO  | 15.176.000         |                                 |
|          |        |          | 35          |         | MRR-MECANISMO DE RECUPERACIÓN E RESILIENCIA                                      | 84.985.136         |                                 |
|          |        |          |             |         |  | 139.008.243        | 139.008.243                     |
|          |        |          |             |         |  |                    | =====                           |
|          |        |          |             |         | TOTAL CAPÍTULO 7   |                    | 139.724.256                     |

ORZAMENTOS DA COMUNIDADE AUTÓNOMA GALEGA. ANO 2024

OPERACIONES DE CAPITAL


| CAPÍTULO | ARTIGO | CONCEPTO | SUBCONCEPTO | PARTIDA | EXPLICACIÓN DO INGRESO   | TOTAL<br>CONCEPTOS | TOTAL<br>ARTIGOS E<br>CAPÍTULOS |
|----------|--------|----------|-------------|---------|--|--------------------|---------------------------------|
| 8        |        |          |             |         | ACTIVOS FINANCIEROS  |                    |                                 |
|          | 3      |          |             |         | REINTEGRO DE PRESTAMOS CONCEDIDOS FORA DO SECTOR PUBLICO               |                    |                                 |
|          |        | 1        |             |         | REINTEGRO DE PRESTAMOS CONCEDIDOS FORA DO SECTOR PUBLICO A LONGO PRAZO | 40.000             |                                 |
|          |        |          |             |         |  | 40.000             | 40.000                          |
|          |        |          |             |         |  |                    | =====                           |
|          |        |          |             |         | TOTAL CAPÍTULO 8   |                    | 40.000                          |
|          |        |          |             |         | TOTAL INGRESOS   |                    | 177.884.853                     |

ORZAMENTOS DA COMUNIDADE AUTÓNOMA GALEGA. ANO 2024

Resumo por Artigos de Operacións de Ingresos

| CAPÍTULO | ARTIGOS | EXPLICACIÓN DO INGRESO                                   | TOTAL       |
|----------|---------|--|-------------|
| 3        |         | TAXAS, PREZOS E OUTROS INGRESOS                          |             |
|          | 0       | TAXAS ADMINISTRATIVAS                                    | 275.000     |
|          | 8       | REINTEGROS   | 255.000     |
|          | 9       | OUTROS INGRESOS  | 700.000     |
|          |         |  | 1.230.000   |
| 4        |         | TRANSFERENCIAS CORRENTES                                 |             |
|          | 1       | DA ADMINISTRACIÓN XERAL DA COMUNIDADE AUTÓNOMA           | 21.690.597  |
|          |         |  | 21.690.597  |
| 5        |         | INGRESOS PATRIMONIAIS                                    |             |
|          | 2       | XUROS DE DEPÓSITOS                                       | 2.000.000   |
|          | 4       | RENDAS DE BENS INMOBLES                                  | 4.200.000   |
|          | 5       | PRODUTOS DE CONCESIÓNS E APROVEITAMENTOS ESPECIAIS       | 50.000      |
|          | 9       | OUTROS INGRESOS PATRIMONIAIS                             | 150.000     |
|          |         |  | 6.400.000   |
| 6        |         | ALLEAMENTO DE INVESTIMENTOS REAIS                        |             |
|          | 0       | DE TERREOS   | 7.250.000   |
|          | 1       | VENDA DOUTROS INVESTIMENTOS REAIS                        | 1.550.000   |
|          |         |  | 8.800.000   |
| 7        |         | TRANSFERENCIAS DE CAPITAL                                |             |
|          | 0       | DA ADMINISTRACIÓN XERAL E ORGANISMOS PÚBLICOS DO ESTADO  | 716.013     |
|          | 1       | DA ADMINISTRACIÓN XERAL DA COMUNIDADE AUTÓNOMA           | 139.008.243 |
|          |         |  | 139.724.256 |
| 8        |         | ACTIVOS FINANCEIROS                                      |             |
|          | 3       | REINTEGRO DE PRESTAMOS CONCEDIDOS FORA DO SECTOR PUBLICO | 40.000      |
|          |         |  | 40.000      |
|          |         | TOTAL  | 177.884.853 |





## RESUMO XERAL DE GASTOS





ORZAMENTOS DA COMUNIDADE AUTÓNOMA GALEGA. ANO 2024

RESUMO XERAL POR SERVIZOS E CAPÍTULOS

ORGANISMO - 06 INSTITUTO GALEGO DA VIVENDA E SOLO

|    | CAPÍTULOS E ARTIGOS   | SERVIZOS | 81          |   | TOTAL       |
|----|---|----------|-------------|---|-------------|
| 1- | GASTOS DE PERSOAL   |          |             |   |             |
| 10 | - ALTOS CARGOS E DELEGADOS  |          | 64.513      | 0 | 64.513      |
| 12 | - FUNCIONARIOS  |          | 8.905.567   | 0 | 8.905.567   |
| 13 | - LABORAIS  |          | 323.754     | 0 | 323.754     |
| 16 | - COTAS, PRESTACIÓNS E GASTOS SOCIAIS A CARGO DO EMPREGADOR       |          | 1.866.463   | 0 | 1.866.463   |
| 18 | - FONDO RETRIBUTIVO   |          | 226.684     | 0 | 226.684     |
|    | TOTAL CAPÍTULO 1  |          | 11.386.981  | 0 | 11.386.981  |
| 2- | GASTOS EN BENS CORRENTES E SERVIZOS                               |          |             |   |             |
| 20 | - ALUGAMENTOS E CANONS  |          | 316.000     | 0 | 316.000     |
| 21 | - REPARACIÓNS, MANTEMENTO E CONSERVACIÓN                          |          | 715.000     | 0 | 715.000     |
| 22 | - MATERIAL, SUBMINISTRACIÓNS E OUTROS                             |          | 3.493.056   | 0 | 3.493.056   |
| 23 | - INDEMNIZACIÓNS POR RAZÓNS DO SERVIZO                            |          | 6.000       | 0 | 6.000       |
| 27 | - PUBLICACIÓNS  |          | 20.000      | 0 | 20.000      |
|    | TOTAL CAPÍTULO 2  |          | 4.550.056   | 0 | 4.550.056   |
| 4- | TRANSFERENCIAS CORRENTES  |          |             |   |             |
| 48 | - A FAMILIAS E INSTITUCIÓNS SEN FINS DE LUCRO                     |          | 13.383.560  | 0 | 13.383.560  |
|    | TOTAL CAPÍTULO 4  |          | 13.383.560  | 0 | 13.383.560  |
| 6- | INVESTIMENTOS REAIS   |          |             |   |             |
| 60 | - INVESTIMENTO NOVO EN INFRAESTRUCTURA E BENS DESTINADOS AO USO   |          | 46.334.529  | 0 | 46.334.529  |
| 61 | - INVESTIMENTOS DE REPOSICIÓNS EN INFRAESTRUCTURA E BENS          |          | 7.100.000   | 0 | 7.100.000   |
| 62 | - INVESTIMENTO NOVO ASOCIADO AO FUNCIONAMENTO OPERATIVO DOS       |          | 98.591      | 0 | 98.591      |
| 63 | - INVESTIMENTO DE REPOSICIÓNS ASOCIADO AO FUNCIONAMENTO OPERATIVO |          | 300.000     | 0 | 300.000     |
| 64 | - GASTOS EN INVESTIMENTOS DE CARACTER INMATERIAL                  |          | 3.016.613   | 0 | 3.016.613   |
|    | TOTAL CAPÍTULO 6  |          | 56.849.733  | 0 | 56.849.733  |
| 7- | TRANSFERENCIAS DE CAPITAL   |          |             |   |             |
| 74 | - A SOCIEDADES PÚBLICAS E OUTROS ENTES PÚBLICOS DA                |          | 5.000.000   | 0 | 5.000.000   |
| 76 | - A CORPORACIÓNS LOCAIS   |          | 6.257.500   | 0 | 6.257.500   |
| 77 | - A EMPRESAS PRIVADAS   |          | 14.957.025  | 0 | 14.957.025  |
| 78 | - A FAMILIAS E INSTITUCIÓNS SEN FINS DE LUCRO                     |          | 64.859.998  | 0 | 64.859.998  |
|    | TOTAL CAPÍTULO 7  |          | 91.074.523  | 0 | 91.074.523  |
| 8- | ACTIVOS FINANCEIROS   |          |             |   |             |
| 83 | - CONCESION DE PRÉSTAMOS FÓRA DO SECTOR PÚBLICO                   |          | 40.000      | 0 | 40.000      |
| 87 | - ACHEGAS A CONTA DE CAPITAL                                      |          | 400.000     | 0 | 400.000     |
| 89 | - FONDO DE GARANTÍA DE AVAIS                                      |          | 200.000     | 0 | 200.000     |
|    | TOTAL CAPÍTULO 8  |          | 640.000     | 0 | 640.000     |
|    | TOTAL XERAL   |          | 177.884.853 | 0 | 177.884.853 |










## ESTADO DE GASTOS





**VICEPRESIDENCIA 2ª E CONSELLERÍA DE MEDIO AMBIENTE,  
TERRITORIO E VIVENDA**







**06 VICEPRESIDENCIA 2ª E CONSELLERÍA DE MEDIO  
AMBIENTE, TERRITORIO E VIVENDA  
81 INSTITUTO GALEGO DA VIVENDA E SOLO**



ORZAMENTOS DA COMUNIDADE AUTÓNOMA GALEGA. ANO 2024

|          |   |      |  |
|----------|---|------|--|
| SECCIÓN  | - | 06   | VICEPRESIDENCIA 2ª E CONSELLERÍA DE MEDIO AMBIENTE, TERRITORIO E VIVENDA |
| SERVIZO  | - | 81   | INSTITUTO GALEGO DA VIVENDA E SOLO                                       |
| PROGRAMA | - | 451A | FOMENTO DA REHABILITACIÓN E DA CALIDADE DA VIVENDA                       |

| CAPÍTULO | ARTIGO | CONCEPTO | SUBCONCEPTO | EXPLICACIÓN DO GASTO   | TOTAL CONCEPTOS | TOTAL ARTIGOS E CAPITULOS |
|----------|--------|----------|-------------|--|-----------------|---------------------------|
| 1        |        |          |             | GASTOS DE PERSOAL  |                 |                           |
|          | 0      |          |             | ALTOS CARGOS E DELEGADOS   |                 |                           |
|          |        | 0        |             | RETRIBUCIÓNS BÁSICAS E OUTRAS REMUNERACIÓNS DE ALTOS CARGOSE DELEGADOS     |                 |                           |
|          |        | 00       |             | RETRIBUCIÓNS BÁSICAS   | 19.821          |                           |
|          |        | 01       |             | OUTRAS REMUNERACIÓNS   | 44.449          |                           |
|          |        | 08       |             | IPC GALEGO   | 243             |                           |
|          |        |          |             |  | 64.513          | 64.513                    |
|          | 2      |          |             | FUNCIONARIOS   |                 |                           |
|          |        | 0        |             | RETRIBUCIÓNS BÁSICAS   |                 |                           |
|          |        | 00       |             | SOLDOS SUBGRUPO A1   | 931.116         |                           |
|          |        | 01       |             | SOLDOS SUBGRUPO A2   | 1.192.400       |                           |
|          |        | 02       |             | SOLDOS SUBGRUPO C1   | 781.553         |                           |
|          |        | 03       |             | SOLDOS SUBGRUPO C2   | 489.692         |                           |
|          |        | 04       |             | SOLDOS AGRUPACIÓNS PROFESIONAIS  | 104.357         |                           |
|          |        | 05       |             | TRIENIOS   | 384.045         |                           |
|          |        | 25       |             | PERSOAL INTERINO. EXECUCIÓN PROGRAMAS EXTRAORDINARIOS DE CARÁCTER TEMPORAL | 396.098         |                           |
|          |        |          |             |  | 4.279.261       |                           |
|          |        | 1        |             | RETRIBUCIÓNS COMPLEMENTARIAS   |                 |                           |
|          |        | 00       |             | COMPLEMENTO DE DESTINO   | 1.646.982       |                           |
|          |        | 01       |             | COMPLEMENTO ESPECÍFICO   | 2.240.988       |                           |
|          |        | 08       |             | IPC GALEGO   | 30.717          |                           |
|          |        | 43       |             | COMPLEMENTO DE CARREIRA  | 580.172         |                           |
|          |        |          |             |  | 4.498.859       | 8.778.120                 |
|          | 3      |          |             | LABORAIS   |                 |                           |
|          |        | 0        |             | LABORAL FIXO   |                 |                           |
|          |        | 00       |             | RETRIBUCIÓNS BÁSICAS   | 153.477         |                           |
|          |        | 01       |             | OUTRAS REMUNERACIÓNS   | 40.175          |                           |
|          |        | 05       |             | TRIENIOS   | 12.311          |                           |
|          |        | 08       |             | IPC GALEGO   | 780             |                           |
|          |        | 43       |             | COMPLEMENTO DE CARREIRA PERSOAL LABORAL NON FUNCIONARIZADO                 | 8.676           |                           |
|          |        |          |             |  | 215.419         |                           |
|          |        |          |             | S U M A E S E G U E  |                 | 215.419                   |

ORZAMENTOS DA COMUNIDADE AUTÓNOMA GALEGA. ANO 2024

|          |   |      |  |
|----------|---|------|--|
| SECCIÓN  | - | 06   | VICEPRESIDENCIA 2ª E CONSELLERÍA DE MEDIO AMBIENTE, TERRITORIO E VIVENDA |
| SERVIZO  | - | 81   | INSTITUTO GALEGO DA VIVENDA E SOLO                                       |
| PROGRAMA | - | 451A | FOMENTO DA REHABILITACIÓN E DA CALIDADE DA VIVENDA                       |

| CAPÍTULO | ARTIGO | CONCEPTO | SUBCONCEPTO | EXPLICACIÓN DO GASTO   | TOTAL CONCEPTOS | TOTAL ARTIGOS E CAPITULOS |
|----------|--------|----------|-------------|--|-----------------|---------------------------|
| 1        | 3      |          |             | SUMAS ANTERIORES   |                 | 215.419                   |
|          |        | 1        |             | LABORAL TEMPORAL   |                 |                           |
|          |        | 00       |             | RETRIBUCIÓNS BÁSICAS   | 29.250          |                           |
|          |        | 08       |             | IPC GALEGO   | 101             |                           |
|          |        |          |             |  | 29.351          |                           |
|          |        | 3        |             | LABORAL TEMPORAL INDEFINIDO  |                 |                           |
|          |        | 00       |             | RETRIBUCIÓNS BÁSICAS   | 64.581          |                           |
|          |        | 01       |             | OUTRAS REMUNERACIÓNS   | 9.489           |                           |
|          |        | 05       |             | TRIENIOS   | 4.617           |                           |
|          |        | 08       |             | IPC GALEGO   | 297             |                           |
|          |        |          |             |  | 78.984          | 323.754                   |
|          | 6      |          |             | COTAS, PRESTACIÓNS E GASTOS SOCIAIS A CARGO DO EMPREGADOR          |                 |                           |
|          |        | 0        |             | COTAS SOCIAIS  |                 |                           |
|          |        | 00       |             | SEGURIDADE SOCIAL  | 1.654.871       |                           |
|          |        | 01       |             | MUFACE   | 6.647           |                           |
|          |        | 25       |             | S. SOCIAL EXECUCIÓN PROGRAMAS EXTRAORDINARIOS DE CARÁCTER TEMPORAL | 129.122         |                           |
|          |        | 33       |             | SEGURIDADE SOCIAL DO PERSOAL LABORAL TEMPORAL INDEFINIDO           | 37.588          |                           |
|          |        |          |             |  | 1.828.228       | 1.828.228                 |
|          | 8      |          |             | FONDO RETRIBUTIVO  |                 |                           |
|          |        | 0        |             | FONDO RETRIBUTIVO  | 222.546         |                           |
|          |        |          |             |  | 222.546         | 222.546                   |
|          |        |          |             |  |                 | =====                     |
|          |        |          |             | TOTAL CAPÍTULO 1   |                 | 11.217.161                |
| 2        |        |          |             | GASTOS EN BENS CORRENTES E SERVIZOS                                |                 |                           |
|          |        | 0        |             | ALUGAMENTOS E CANONS   |                 |                           |
|          |        | 2        |             | EDIFICIOS E OUTRAS CONSTRUCIÓNS                                    | 55.000          |                           |
|          |        |          |             |  | 55.000          |                           |
|          |        | 3        |             | MAQUINARIA, INSTALACIÓNS E UTENSILIOS                              | 1.000           |                           |
|          |        |          |             |  | 1.000           |                           |
|          |        | 4        |             | MATERIAL DE TRANSPORTE   | 90.000          |                           |
|          |        |          |             |  | 90.000          |                           |
|          |        | 5        |             | MOBILIARIO E UTENSILIOS  | 10.000          |                           |
|          |        |          |             |  | 10.000          |                           |
|          |        |          |             | SUMA E SEGUE   |                 | 156.000                   |

ORZAMENTOS DA COMUNIDADE AUTÓNOMA GALEGA. ANO 2024

|          |   |      |  |
|----------|---|------|--|
| SECCIÓN  | - | 06   | VICEPRESIDENCIA 2ª E CONSELLERÍA DE MEDIO AMBIENTE, TERRITORIO E VIVENDA |
| SERVIZO  | - | 81   | INSTITUTO GALEGO DA VIVENDA E SOLO                                       |
| PROGRAMA | - | 451A | FOMENTO DA REHABILITACIÓN E DA CALIDADE DA VIVENDA                       |

| CAPÍTULO | ARTIGO | CONCEPTO | SUBCONCEPTO | EXPLICACIÓN DO GASTO                           | TOTAL CONCEPTOS | TOTAL ARTIGOS E CAPITULOS |
|----------|--------|----------|-------------|--|-----------------|---------------------------|
| 2        | 0      |          |             | SUMAS ANTERIORES                               |                 | 156.000                   |
|          |        | 6        |             | EQUIPAMENTOS PARA PROCESOS DE INFORMACIÓN      | 10.000          |                           |
|          |        |          |             |  | 10.000          |                           |
|          |        | 9        |             | CANONS   | 150.000         |                           |
|          |        |          |             |  | 150.000         | 316.000                   |
| 1        |        |          |             | REPARACIÓNS, MANTEMENTO E CONSERVACIÓN         |                 |                           |
|          |        | 0        |             | INFRAESTRUCTURA E BENS NATURAIS                | 5.000           |                           |
|          |        |          |             |  | 5.000           |                           |
|          |        | 2        |             | EDIFICIOS E OUTRAS CONSTRUCIÓNS                | 680.000         |                           |
|          |        |          |             |  | 680.000         |                           |
|          |        | 3        |             | MAQUINARIA, INSTALACIÓNS E UTENSILIOS          | 5.000           |                           |
|          |        |          |             |  | 5.000           |                           |
|          |        | 4        |             | MATERIAL DE TRANSPORTE                         | 10.000          |                           |
|          |        |          |             |  | 10.000          |                           |
|          |        | 5        |             | MOBILIARIO E UTENSILIOS                        | 10.000          |                           |
|          |        |          |             |  | 10.000          |                           |
|          |        | 6        |             | EQUIPAMENTOS PARA PROCESOS DE INFORMACIÓN      | 5.000           |                           |
|          |        |          |             |  | 5.000           | 715.000                   |
| 2        |        |          |             | MATERIAL, SUBMINISTRACIÓNS E OUTROS            |                 |                           |
|          |        | 0        |             | MATERIAL DE OFICINA                            |                 |                           |
|          |        | 00       |             | ORDINARIO NON INVENTARIABLE                    | 85.000          |                           |
|          |        | 01       |             | PRENSA, REVISTAS, LIBROS E OUTRAS PUBLICACIÓNS | 8.000           |                           |
|          |        | 02       |             | MATERIAL INFORMÁTICO NON INVENTARIABLE         | 30.000          |                           |
|          |        |          |             |  | 123.000         |                           |
|          |        | 1        |             | SUBMINISTRACIÓNS                               |                 |                           |
|          |        | 00       |             | ENERXÍA ELÉCTRICA                              | 200.000         |                           |
|          |        | 01       |             | AUGA   | 9.000           |                           |
|          |        | 02       |             | GAS  | 26.000          |                           |
|          |        | 03       |             | COMBUSTIBLES                                   | 22.000          |                           |
|          |        | 06       |             | PRODUCTOS FARMACÉUTICOS E MATERIAL SANITARIO   | 500             |                           |
|          |        | 99       |             | OUTRAS SUBMINISTRACIÓNS                        | 10.000          |                           |
|          |        |          |             |  | 267.500         |                           |
|          |        | 2        |             | COMUNICACIÓNS                                  |                 |                           |
|          |        | 00       |             | TELFÓNICAS                                     | 65.000          |                           |
|          |        |          |             |  |                 | 455.500                   |
|          |        |          |             | SUMA E SEGUE                                   |                 |                           |



ORZAMENTOS DA COMUNIDADE AUTÓNOMA GALEGA. ANO 2024

|          |   |      |  |
|----------|---|------|--|
| SECCIÓN  | - | 06   | VICEPRESIDENCIA 2ª E CONSELLERÍA DE MEDIO AMBIENTE, TERRITORIO E VIVENDA |
| SERVIZO  | - | 81   | INSTITUTO GALEGO DA VIVENDA E SOLO                                       |
| PROGRAMA | - | 451A | FOMENTO DA REHABILITACIÓN E DA CALIDADE DA VIVENDA                       |

| CAPÍTULO | ARTIGO | CONCEPTO | SUBCONCEPTO | EXPLICACIÓN DO GASTO   | TOTAL CONCEPTOS | TOTAL ARTIGOS E CAPITULOS |
|----------|--------|----------|-------------|--|-----------------|---------------------------|
| 4        |        |          |             | TRANSFERENCIAS CORRENTES   |                 |                           |
|          | 8      |          |             | A FAMILIAS E INSTITUCIÓNS SEN FINS DE LUCRO                                  |                 |                           |
|          |        | 0        |             | A FAMILIAS   |                 |                           |
|          |        | 1        |             | PROGRAMA DE BOLSAS   | 168.000         |                           |
|          |        | 2        |             | SUBSIDIACIÓN DE XUROS DE PRÉSTAMOS DE REHABILITACIÓN                         | 100.000         |                           |
|          |        |          |             |  | 268.000         |                           |
|          | 4      |          |             | COTAS SOCIAIS BOLSEIROS  |                 |                           |
|          |        | 0        |             | SEGURIDADE SOCIAL BOLSAS   | 11.000          |                           |
|          |        |          |             |  | 11.000          | 279.000                   |
|          |        |          |             |  |                 | =====                     |
|          |        |          |             | TOTAL CAPÍTULO 4   |                 | 279.000                   |
| 6        |        |          |             | INVESTIMENTOS REAIS  |                 |                           |
|          | 1      |          |             | INVESTIMENTOS DE REPOSICIÓN EN INFRAESTRUCTURA E BENS DESTINADOS Ó USO XERAL |                 |                           |
|          |        | 7        |             | INFRAESTRUCTURAS E EQUIPAMENTOS SOCIAIS EN MATERIA DE VIVENDA E URBANISMO    |                 |                           |
|          |        | 0        |             | REPARACIÓN DE VIVENDAS DE PROMOCIÓN PÚBLICA                                  | 2.100.000       |                           |
|          |        |          |             |  | 2.100.000       |                           |
|          | 8      |          |             | OUTROS INVESTIMENTOS   |                 |                           |
|          |        | 1        |             | PROGRAMA REXURBE   | 5.000.000       |                           |
|          |        |          |             |  | 5.000.000       | 7.100.000                 |
|          | 2      |          |             | INVESTIMENTO NOVO ASOCIADO AO FUNCIONAMENTO OPERATIVO DOS SERVIZOS           |                 |                           |
|          |        | 3        |             | MAQUINARIA, INSTALACIÓNS E UTENSILIOS  |                 |                           |
|          |        | 0        |             | MAQUINARIA, INSTALACIÓNS E UTENSILIOS  | 10.000          |                           |
|          |        |          |             |  | 10.000          |                           |
|          | 5      |          |             | MOBILIARIO E UTENSILIOS  |                 |                           |
|          |        | 0        |             | MOBILIARIO E UTENSILIOS  | 30.000          |                           |
|          |        |          |             |  | 30.000          |                           |
|          | 6      |          |             | EQUIPOS PARA PROCESOS DE INFORMACIÓN   |                 |                           |
|          |        | 0        |             | EQUIPOS PARA PROCESOS DE INFORMACIÓN   | 18.591          |                           |
|          |        |          |             |  | 18.591          |                           |
|          | 8      |          |             | OUTRO INMOBILIZADO MATERIAL  |                 |                           |
|          |        | 1        |             | GASTOS INHERENTES Á TRANSMISIÓN DA PROPIEDAD                                 | 40.000          |                           |
|          |        |          |             |  | 40.000          | 98.591                    |
|          |        |          |             | SUMA E SEGUE   |                 | 7.198.591                 |

ORZAMENTOS DA COMUNIDADE AUTÓNOMA GALEGA. ANO 2024

|          |   |      |  |
|----------|---|------|--|
| SECCIÓN  | - | 06   | VICEPRESIDENCIA 2ª E CONSELLERÍA DE MEDIO AMBIENTE, TERRITORIO E VIVENDA |
| SERVIZO  | - | 81   | INSTITUTO GALEGO DA VIVENDA E SOLO                                       |
| PROGRAMA | - | 451A | FOMENTO DA REHABILITACIÓN E DA CALIDADE DA VIVENDA                       |

| CAPÍTULO | ARTIGO | CONCEPTO | SUBCONCEPTO | EXPLICACIÓN DO GASTO  | TOTAL CONCEPTOS | TOTAL ARTIGOS E CAPITULOS |
|----------|--------|----------|-------------|---|-----------------|---------------------------|
| 6        |        |          |             | S U M A S A N T E R I O R E S   |                 | 7.198.591                 |
|          | 3      |          |             | INVESTIMENTO DE REPOSICIÓN ASOCIADO AO FUNCIONAMENTO OPERATIVO DOS SERVIZOS |                 |                           |
|          |        | 2        |             | EDIFICIOS E OUTRAS CONSTRUCCIÓNS  |                 |                           |
|          |        |          | 0           | REPARACIÓN EDIFICIOS PROPIOS  | 300.000         |                           |
|          |        |          |             |   | 300.000         | 300.000                   |
|          | 4      |          |             | GASTOS EN INVESTIMENTOS DE CARACTER INMATERIAL                              |                 |                           |
|          |        | 0        |             | GASTOS EN INVESTIMENTOS DE CARACTER INMATERIAL                              |                 |                           |
|          |        |          | 0           | GASTOS EN INVESTIMENTOS DE CARACTER INMATERIAL                              | 1.400.000       |                           |
|          |        |          | 8           | PROGRAMAS AXUDA REHABILITACIÓN RESIDENCIAL E VIVENDA SOCIAL (MRR)           | 1.616.613       |                           |
|          |        |          |             |   | 3.016.613       | 3.016.613                 |
|          |        |          |             |   |                 | =====                     |
|          |        |          |             | T O T A L C A P Í T U L O 6   |                 | 10.515.204                |
| 7        |        |          |             | TRANSFERENCIAS DE CAPITAL   |                 |                           |
|          | 6      |          |             | A CORPORACIÓNS LOCAIS   |                 |                           |
|          |        | 0        |             | A CORPORACIÓNS LOCAIS   |                 |                           |
|          |        |          | 0           | INFRAVIVENDA  | 370.000         |                           |
|          |        |          | 1           | AXUDAS REHABILITACIÓN VIVENDAS DE MESTRES E OUTROS COLECTIVOS               | 2.100.000       |                           |
|          |        |          | 3           | COLABORACIÓN IMPULSO DA REHABILITACIÓN                                      | 50.000          |                           |
|          |        |          |             |   | 2.520.000       | 2.520.000                 |
|          | 7      |          |             | A EMPRESAS PRIVADAS   |                 |                           |
|          |        | 0        |             | A EMPRESAS PRIVADAS   |                 |                           |
|          |        |          | 1           | PLAN PARA O ACCESO A VIVENDA 2022-2025                                      | 126.000         |                           |
|          |        |          | 8           | PROGRAMAS AXUDA REHABILITACIÓN RESIDENCIAL E VIVENDA SOCIAL (MRR)           | 1.893.525       |                           |
|          |        |          |             |   | 2.019.525       | 2.019.525                 |
|          | 8      |          |             | A FAMILIAS E INSTITUCIÓNS SEN FINS DE LUCRO                                 |                 |                           |
|          |        | 0        |             | A FAMILIAS  |                 |                           |
|          |        |          | 0           | PLAN PARA O ACCESO A VIVENDA 2022-2025                                      | 5.050.000       |                           |
|          |        |          | 3           | AREAS DE REHABILITACIÓN INTEGRAL  | 1.000.000       |                           |
|          |        |          | 7           | AXUDAS REHALUGA VIVENDAS BALEIRAS   | 150.000         |                           |
|          |        |          | 8           | A FAMILIAS  | 53.999.998      |                           |
|          |        |          |             | S U M A E S E G U E   |                 | 60.199.998                |



ORZAMENTOS DA COMUNIDADE AUTÓNOMA GALEGA. ANO 2024

|          |   |      |  |
|----------|---|------|--|
| SECCIÓN  | - | 06   | VICEPRESIDENCIA 2ª E CONSELLERÍA DE MEDIO AMBIENTE, TERRITORIO E VIVENDA |
| SERVIZO  | - | 81   | INSTITUTO GALEGO DA VIVENDA E SOLO                                       |
| PROGRAMA | - | 451A | FOMENTO DA REHABILITACIÓN E DA CALIDADE DA VIVENDA                       |

| CAPÍTULO | ARTIGO | CONCEPTO | SUBCONCEPTO | EXPLICACIÓN DO GASTO   | TOTAL CONCEPTOS | TOTAL ARTIGOS E CAPITULOS |
|----------|--------|----------|-------------|--|-----------------|---------------------------|
| 7        | 8      | 0        |             | S U M A S A N T E R I O R E S  |                 | 60.199.998                |
|          |        | 9        |             | A FAMILIAS   | 60.000          |                           |
|          |        |          |             |  | 60.259.998      |                           |
|          |        | 1        |             | A INSTITUCIÓNS SEN FINS DE LUCRO                                       |                 |                           |
|          |        | 0        |             | AXUDAS A COMUNIDADES DE PROPIETARIOS PARA REPARACIÓN DE EDIFICIOS VPP  | 1.100.000       |                           |
|          |        |          |             |  | 1.100.000       | 61.359.998                |
|          |        |          |             | T O T A L C A P Í T U L O 7  |                 | 65.899.523                |
| 8        |        |          |             | ACTIVOS FINANCEIROS  |                 |                           |
|          | 3      |          |             | CONCESION DE PRÉSTAMOS FÓRA DO SECTOR PÚBLICO                          |                 |                           |
|          |        | 0        |             | PRÉSTAMOS A CURTO PRAZO  |                 |                           |
|          |        | 08       |             | PRÉSTAMOS A C/P A FAMILIAS   | 40.000          |                           |
|          |        |          |             |  | 40.000          | 40.000                    |
|          | 7      |          |             | ACHEGAS A CONTA DE CAPITAL   |                 |                           |
|          |        | 2        |             | ACHEGAS A CONTA DE CAPITAL DE CONSORCIOS PARTICIPADOS MAIORITARIAMENTE |                 |                           |
|          |        | 0        |             | ACHEGAS AO CONSORCIO CASCO VELLO DE VIGO                               | 400.000         |                           |
|          |        |          |             |  | 400.000         | 400.000                   |
|          |        |          |             | T O T A L C A P Í T U L O 8  |                 | 440.000                   |
|          |        |          |             | T O T A L P R O G R A M A 451A   |                 | 92.900.944                |

ORZAMENTOS DA COMUNIDADE AUTÓNOMA GALEGA. ANO 2024

|          |   |      |  |
|----------|---|------|--|
| SECCIÓN  | - | 06   | VICEPRESIDENCIA 2ª E CONSELLERÍA DE MEDIO AMBIENTE, TERRITORIO E VIVENDA |
| SERVIZO  | - | 81   | INSTITUTO GALEGO DA VIVENDA E SOLO                                       |
| PROGRAMA | - | 451B | ACCESO Á VIVENDA   |

| CAPÍTULO | ARTIGO | CONCEPTO | SUBCONCEPTO | EXPLICACIÓN DO GASTO  | TOTAL CONCEPTOS | TOTAL ARTIGOS E CAPITULOS |
|----------|--------|----------|-------------|---|-----------------|---------------------------|
| 1        |        |          |             | GASTOS DE PERSOAL   |                 |                           |
|          | 2      |          |             | FUNCIONARIOS  |                 |                           |
|          |        | 0        |             | RETRIBUCIÓNS BÁSICAS  |                 |                           |
|          |        | 25       |             | PERSONAL INTERINO. EXECUCIÓN PROGRAMAS EXTRAORDINARIOS DE CARÁCTER TEMPORAL | 127.447         |                           |
|          |        |          |             |   | 127.447         | 127.447                   |
|          | 6      |          |             | COTAS, PRESTACIÓNS E GASTOS SOCIAIS A CARGO DO EMPREGADOR                   |                 |                           |
|          |        | 0        |             | COTAS SOCIAIS   |                 |                           |
|          |        | 25       |             | S. SOCIAL EXECUCIÓN PROGRAMAS EXTRAORDINARIOS DE CARÁCTER TEMPORAL          | 38.235          |                           |
|          |        |          |             |   | 38.235          | 38.235                    |
|          | 8      |          |             | FONDO RETRIBUTIVO   |                 |                           |
|          |        | 0        |             | FONDO RETRIBUTIVO   | 4.138           |                           |
|          |        |          |             |   | 4.138           | 4.138                     |
|          |        |          |             | T O T A L C A P Í T U L O 1   |                 | 169.820                   |
| 4        |        |          |             | TRANSFERENCIAS CORRENTES  |                 |                           |
|          | 8      |          |             | A FAMILIAS E INSTITUCIÓNS SEN FINS DE LUCRO                                 |                 |                           |
|          |        | 0        |             | A FAMILIAS  |                 |                           |
|          |        | 0        |             | SUBSIDIACIÓN DE XUROS PARA ADQUIRENTES DE VPP                               | 100.000         |                           |
|          |        | 1        |             | PLAN PARA O ACCESO A VIVENDA 2022-2025                                      | 8.000.000       |                           |
|          |        | 4        |             | AXUDAS MEDIDAS URXENTES POR DANOS CAUSADOS POR INCENDIOS EN 2017            | 4.560           |                           |
|          |        | 5        |             | AXUDA ALUGAMENTO COMUNIDADE AUTÓNOMA  | 5.000.000       |                           |
|          |        |          |             |   | 13.104.560      | 13.104.560                |
|          |        |          |             | T O T A L C A P Í T U L O 4   |                 | 13.104.560                |
| 6        |        |          |             | INVESTIMENTOS REAIS   |                 |                           |
|          | 0      |          |             | INVESTIMENTO NOVO EN INFRAESTRUCTURA E BENS DESTINADOS AO USO XERAL         |                 |                           |
|          |        | 7        |             | INFRAESTRUCTURAS E EQUIPAMENTOS SOCIAIS EN MATERIA DE VIVENDA E URBANISMO   |                 |                           |
|          |        | 0        |             | SOLO RESIDENCIAL  | 8.100.000       |                           |
|          |        |          |             | S U M A E S E G U E   |                 | 8.100.000                 |

ORZAMENTOS DA COMUNIDADE AUTÓNOMA GALEGA. ANO 2024

|          |   |      |  |
|----------|---|------|--|
| SECCIÓN  | - | 06   | VICEPRESIDENCIA 2ª E CONSELLERÍA DE MEDIO AMBIENTE, TERRITORIO E VIVENDA |
| SERVIZO  | - | 81   | INSTITUTO GALEGO DA VIVENDA E SOLO                                       |
| PROGRAMA | - | 451B | ACCESO Á VIVENDA   |

| CAPÍTULO | ARTIGO | CONCEPTO | SUBCONCEPTO | EXPLICACIÓN DO GASTO   | TOTAL CONCEPTOS | TOTAL ARTIGOS E CAPITULOS |
|----------|--------|----------|-------------|--|-----------------|---------------------------|
| 6        | 0      | 7        |             | S U M A S A N T E R I O R E S  |                 | 8.100.000                 |
|          |        |          | 1           | CONSTRUCCIÓN DE VIVENDAS VPP   | 12.063.507      |                           |
|          |        |          | 2           | PROGRAMAS AXUDA REHABILITACIÓN RESIDENCIAL E VIVENDA SOCIAL (MRR)    | 20.000.000      |                           |
|          |        |          |             |  | 40.163.507      |                           |
|          |        | 8        |             | OUTROS INVESTIMENTOS   |                 |                           |
|          |        |          | 2           | DEREITOS DE TANTEO E RETRACTO  | 10.000          |                           |
|          |        |          |             |  | 10.000          | 40.173.507                |
|          |        |          |             |  |                 | =====                     |
|          |        |          |             | T O T A L C A P Í T U L O 6  |                 | 40.173.507                |
| 7        |        |          |             | TRANSFERENCIAS DE CAPITAL  |                 |                           |
|          | 6      |          |             | A CORPORACIÓNS LOCAIS  |                 |                           |
|          |        | 0        |             | A CORPORACIÓNS LOCAIS  |                 |                           |
|          |        |          | 8           | PROGRAMAS AXUDA REHABILITACIÓN RESIDENCIAL E VIVENDA SOCIAL (MRR)    | 3.737.500       |                           |
|          |        |          |             |  | 3.737.500       | 3.737.500                 |
|          | 7      |          |             | A EMPRESAS PRIVADAS  |                 |                           |
|          |        | 0        |             | A EMPRESAS PRIVADAS  |                 |                           |
|          |        |          | 1           | PLAN PARA O ACCESO A VIVENDA 2022-2025                               | 8.200.000       |                           |
|          |        |          | 2           | AXUDA PROMOCIÓN ALUGAMENTO COMUNIDADE AUTÓNOMA                       | 1.000.000       |                           |
|          |        |          | 8           | PROGRAMAS AXUDA REHABILITACIÓN RESIDENCIAL E VIVENDA SOCIAL (MRR)    | 3.737.500       |                           |
|          |        |          |             |  | 12.937.500      | 12.937.500                |
|          | 8      |          |             | A FAMILIAS E INSTITUCIÓNS SEN FINS DE LUCRO                          |                 |                           |
|          |        | 0        |             | A FAMILIAS   |                 |                           |
|          |        |          | 0           | PLAN PARA O ACCESO A VIVENDA 2022-2025                               | 1.900.000       |                           |
|          |        |          | 2           | AXUDAS ADQUISICIÓN DE VIVENDAS EN CENTROS HISTÓRICOS                 | 500.000         |                           |
|          |        |          | 3           | FOMENTO DO ALUGUEIRO CON OPCIÓN DE COMPRA                            | 50.000          |                           |
|          |        |          | 4           | AXUDAS PARA A ADQUISICIÓN DE VIVENDAS PROTEXIDAS OU A PREZO LIMITADO | 1.050.000       |                           |
|          |        |          |             |  | 3.500.000       | 3.500.000                 |
|          |        |          |             |  |                 | =====                     |
|          |        |          |             | T O T A L C A P Í T U L O 7  |                 | 20.175.000                |

ORZAMENTOS DA COMUNIDADE AUTÓNOMA GALEGA. ANO 2024

|          |   |      |  |
|----------|---|------|--|
| SECCIÓN  | - | 06   | VICEPRESIDENCIA 2ª E CONSELLERÍA DE MEDIO AMBIENTE, TERRITORIO E VIVENDA |
| SERVIZO  | - | 81   | INSTITUTO GALEGO DA VIVENDA E SOLO                                       |
| PROGRAMA | - | 451B | ACCESO Á VIVENDA   |

| CAPÍTULO | ARTIGO | CONCEPTO | SUBCONCEPTO | EXPLICACIÓN DO GASTO       | TOTAL CONCEPTOS | TOTAL ARTIGOS E CAPITULOS |
|----------|--------|----------|-------------|----------------------------|-----------------|---------------------------|
| 8        |        |          |             | ACTIVOS FINANCEIROS        |                 |                           |
|          | 9      |          |             | FONDO DE GARANTÍA DE AVAIS |                 |                           |
|          |        | 0        |             | FONDO DE GARANTÍA DE AVAIS |                 |                           |
|          |        |          | 00          | FONDO GARANTÍA DE AVAIS    | 200.000         |                           |
|          |        |          |             |                            | 200.000         | 200.000                   |
|          |        |          |             |                            |                 | =====                     |
|          |        |          |             | TOTAL CAPÍTULO 8           |                 | 200.000                   |
|          |        |          |             | TOTAL PROGRAMA 451B        |                 | 73.822.887                |

ORZAMENTOS DA COMUNIDADE AUTÓNOMA GALEGA. ANO 2024

|          |   |      |  |
|----------|---|------|--|
| SECCIÓN  | - | 06   | VICEPRESIDENCIA 2ª E CONSELLERÍA DE MEDIO AMBIENTE, TERRITORIO E VIVENDA |
| SERVIZO  | - | 81   | INSTITUTO GALEGO DA VIVENDA E SOLO                                       |
| PROGRAMA | - | 531A | PROMOCIÓN DE SOLO PARA ACTIVIDADES ECONÓMICAS                            |

| CAPÍTULO | ARTIGO | CONCEPTO | SUBCONCEPTO | EXPLICACIÓN DO GASTO   | TOTAL CONCEPTOS | TOTAL ARTIGOS E CAPÍTULOS |
|----------|--------|----------|-------------|--|-----------------|---------------------------|
| 6        |        |          |             | INVESTIMENTOS REAIS  |                 |                           |
|          | 0      |          |             | INVESTIMENTO NOVO EN INFRAESTRUCTURA E BENS DESTINADOS AO USO XERAL      |                 |                           |
|          |        | 5        |             | INFRAESTRUCTURAS E EQUIPAMENTOS DE APOIO Ó DESENVOLVEMENTO EMPRESARIAL . |                 |                           |
|          |        |          | 0           | SOLO EMPRESARIAL   | 5.284.683       |                           |
|          |        |          | 1           | SOLO EMPRESARIAL PLISAN  | 876.339         |                           |
|          |        |          |             |  | 6.161.022       | 6.161.022                 |
|          |        |          |             |  |                 | =====                     |
|          |        |          |             | TOTAL CAPÍTULO 6   |                 | 6.161.022                 |
| 7        |        |          |             | TRANSFERENCIAS DE CAPITAL  |                 |                           |
|          | 4      |          |             | A SOCIEDADES PÚBLICAS E OUTROS ENTES PÚBLICOS DA COMUNIDADEAUTÓNOMA      |                 |                           |
|          |        | 1        |             | A SOCIEDADES MERCANTÍS DA COMUNIDADE AUTÓNOMA                            |                 |                           |
|          |        |          | 17          | XESTION DO SOLO DE GALICIA-XESTUR, S.A.                                  | 5.000.000       |                           |
|          |        |          |             |  | 5.000.000       | 5.000.000                 |
|          |        |          |             |  |                 | =====                     |
|          |        |          |             | TOTAL CAPÍTULO 7   |                 | 5.000.000                 |
|          |        |          |             | TOTAL PROGRAMA 531A  |                 | 11.161.022                |
|          |        |          |             | TOTAL SERVIZO 81   |                 | 177.884.853               |
|          |        |          |             | TOTAL SECCIÓN 06   |                 | 177.884.853               |



ORZAMENTOS DA COMUNIDADE AUTÓNOMA GALEGA. ANO 2024

VICEPRESIDENCIA 2ª E CONSELLERÍA DE MEDIO AMBIENTE, TERRITORIO E VIVENDA

RESUMO POR ARTIGOS DE OPERACIONES DE GASTOS

| CAPI-TULO | ARTIGO | EXPLICACION DO GASTO  | TOTAL      |
|-----------|--------|---|------------|
| 1         |        | GASTOS DE PERSOAL   |            |
|           | 0      | ALTOS CARGOS E DELEGADOS  | 64.513     |
|           | 2      | FUNCIONARIOS  | 8.905.567  |
|           | 3      | LABORAIS  | 323.754    |
|           | 6      | COTAS, PRESTACIÓNS E GASTOS SOCIAIS A CARGO DO EMPREGADOR                     | 1.866.463  |
|           | 8      | FONDO RETRIBUTIVO   | 226.684    |
|           |        |   | 11.386.981 |
| 2         |        | GASTOS EN BENS CORRENTES E SERVIZOS   |            |
|           | 0      | ALUGAMENTOS E CANONS  | 316.000    |
|           | 1      | REPARACIÓNS, MANTEMENTO E CONSERVACIÓN  | 715.000    |
|           | 2      | MATERIAL, SUBMINISTRACIÓNS E OUTROS   | 3.493.056  |
|           | 3      | INDEMNIZACIÓNS POR RAZÓNS DO SERVIZO  | 6.000      |
|           | 7      | PUBLICACIÓNS  | 20.000     |
|           |        |   | 4.550.056  |
| 4         |        | TRANSFERENCIAS CORRENTES  |            |
|           | 8      | A FAMILIAS E INSTITUCIÓNS SEN FINS DE LUCRO                                   | 13.383.560 |
|           |        |   | 13.383.560 |
| 6         |        | INVESTIMENTOS REAIS   |            |
|           | 0      | INVESTIMENTO NOVO EN INFRAESTRUCTURA E BENS DESTINADOS AO USO XERAL           | 46.334.529 |
|           | 1      | INVESTIMENTOS DE REPOSICIÓNS EN INFRAESTRUCTURA E BENS DESTINADOS Ó USO XERAL | 7.100.000  |
|           | 2      | INVESTIMENTO NOVO ASOCIADO AO FUNCIONAMENTO OPERATIVO DOS SERVIZOS            | 98.591     |
|           | 3      | INVESTIMENTO DE REPOSICIÓNS ASOCIADO AO FUNCIONAMENTO OPERATIVO DOS SERVIZOS  | 300.000    |
|           | 4      | GASTOS EN INVESTIMENTOS DE CARACTER INMATERIAL                                | 3.016.613  |
|           |        |   | 56.849.733 |
|           |        | S U M A E S E G U E   | 86.170.330 |

ORZAMENTOS DA COMUNIDADE AUTÓNOMA GALEGA. ANO 2024

VICEPRESIDENCIA 2ª E CONSELLERÍA DE MEDIO AMBIENTE, TERRITORIO E VIVENDA

RESUMO POR ARTIGOS DE OPERACIONES DE GASTOS

| CAPI-TULO | ARTIGO | EXPLICACION DO GASTO  | TOTAL       |
|-----------|--------|---|-------------|
|           |        | SUMAS ANTERIORES  | 86.170.330  |
| 7         |        | TRANSFERENCIAS DE CAPITAL   |             |
|           | 4      | A SOCIEDADES PÚBLICAS E OUTROS ENTES PÚBLICOS DA COMUNIDADEAUTÓNOMA | 5.000.000   |
|           | 6      | A CORPORACIÓNS LOCAIS   | 6.257.500   |
|           | 7      | A EMPRESAS PRIVADAS   | 14.957.025  |
|           | 8      | A FAMILIAS E INSTITUCIÓNS SEN FINS DE LUCRO                         | 64.859.998  |
|           |        |   | 91.074.523  |
| 8         |        | ACTIVOS FINANCEIROS   |             |
|           | 3      | CONCESION DE PRÉSTAMOS FÓRA DO SECTOR PÚBLICO                       | 40.000      |
|           | 7      | ACHEGAS A CONTA DE CAPITAL  | 400.000     |
|           | 9      | FONDO DE GARANTÍA DE AVAIS  | 200.000     |
|           |        |   | 640.000     |
|           |        | T O T A L   | 177.884.853 |











ORZAMENTOS DA COMUNIDADE AUTÓNOMA GALEGA. ANO 2024

TOTAL XERAL

RESUMO POR ARTIGOS DE OPERACIONS DE GASTOS

| CAPI-TULO | ARTIGO | EXPLICACION DO GASTO  | TOTAL      |
|-----------|--------|---|------------|
| 1         |        | GASTOS DE PERSOAL   |            |
|           | 0      | ALTOS CARGOS E DELEGADOS  | 64.513     |
|           | 2      | FUNCIONARIOS  | 8.905.567  |
|           | 3      | LABORAIS  | 323.754    |
|           | 6      | COTAS, PRESTACIÓNS E GASTOS SOCIAIS A CARGO DO EMPREGADOR                     | 1.866.463  |
|           | 8      | FONDO RETRIBUTIVO   | 226.684    |
|           |        |   | 11.386.981 |
| 2         |        | GASTOS EN BENS CORRENTES E SERVIZOS   |            |
|           | 0      | ALUGAMENTOS E CANONS  | 316.000    |
|           | 1      | REPARACIÓNS, MANTEMENTO E CONSERVACIÓN  | 715.000    |
|           | 2      | MATERIAL, SUBMINISTRACIÓNS E OUTROS   | 3.493.056  |
|           | 3      | INDEMNIZACIÓNS POR RAZÓNS DO SERVIZO  | 6.000      |
|           | 7      | PUBLICACIÓNS  | 20.000     |
|           |        |   | 4.550.056  |
| 4         |        | TRANSFERENCIAS CORRENTES  |            |
|           | 8      | A FAMILIAS E INSTITUCIÓNS SEN FINS DE LUCRO                                   | 13.383.560 |
|           |        |   | 13.383.560 |
| 6         |        | INVESTIMENTOS REAIS   |            |
|           | 0      | INVESTIMENTO NOVO EN INFRAESTRUCTURA E BENS DESTINADOS AO USO XERAL           | 46.334.529 |
|           | 1      | INVESTIMENTOS DE REPOSICIÓNS EN INFRAESTRUCTURA E BENS DESTINADOS Ó USO XERAL | 7.100.000  |
|           | 2      | INVESTIMENTO NOVO ASOCIADO AO FUNCIONAMENTO OPERATIVO DOS SERVIZOS            | 98.591     |
|           | 3      | INVESTIMENTO DE REPOSICIÓNS ASOCIADO AO FUNCIONAMENTO OPERATIVO DOS SERVIZOS  | 300.000    |
|           | 4      | GASTOS EN INVESTIMENTOS DE CARACTER INMATERIAL                                | 3.016.613  |
|           |        |   | 56.849.733 |
|           |        | S U M A E S E G U E   | 86.170.330 |

TOTAL XERAL

RESUMO POR ARTIGOS DE OPERACIONES DE GASTOS

| CAPI-TULO | ARTIGO | EXPLICACION DO GASTO  | TOTAL       |
|-----------|--------|---|-------------|
|           |        | SUMAS ANTERIORES  | 86.170.330  |
| 7         |        | TRANSFERENCIAS DE CAPITAL   |             |
|           | 4      | A SOCIEDADES PÚBLICAS E OUTROS ENTES PÚBLICOS DA COMUNIDADEAUTÓNOMA | 5.000.000   |
|           | 6      | A CORPORACIÓNS LOCAIS   | 6.257.500   |
|           | 7      | A EMPRESAS PRIVADAS   | 14.957.025  |
|           | 8      | A FAMILIAS E INSTITUCIÓNS SEN FINS DE LUCRO                         | 64.859.998  |
|           |        |   | 91.074.523  |
| 8         |        | ACTIVOS FINANCEIROS   |             |
|           | 3      | CONCESION DE PRÉSTAMOS FÓRA DO SECTOR PÚBLICO                       | 40.000      |
|           | 7      | ACHEGAS A CONTA DE CAPITAL  | 400.000     |
|           | 9      | FONDO DE GARANTÍA DE AVAIS  | 200.000     |
|           |        |   | 640.000     |
|           |        | T O T A L   | 177.884.853 |
|           |        |   |             |
|           |        |   |             |
|           |        |   |             |
|           |        |   |             |
|           |        |   |             |
|           |        |   |             |
|           |        |   |             |
|           |        |   |             |
|           |        |   |             |
|           |        |   |             |
|           |        |   |             |
|           |        |   |             |
|           |        |   |             |
|           |        |   |             |
|           |        |   |             |
|           |        |   |             |
|           |        |   |             |
|           |        |   |             |
|           |        |   |             |
|           |        |   |             |
|           |        |   |             |














**INSTITUTO GALEGO DE ESTATÍSTICA**





## ESTADO DE INGRESOS





ORZAMENTOS DA COMUNIDADE AUTÓNOMA GALEGA. ANO 2024

OPERACIONES CORRENTES

| CAPÍTULO | ARTIGO | CONCEPTO | SUBCONCEPTO | PARTIDA | EXPLICACIÓN DO INGRESO                         | TOTAL<br>CONCEPTOS | TOTAL<br>ARTIGOS E<br>CAPÍTULOS |
|----------|--------|----------|-------------|---------|--|--------------------|---------------------------------|
| 4        |        |          |             |         | TRANSFERENCIAS CORRENTES                       |                    |                                 |
|          | 1      |          |             |         | DA ADMINISTRACIÓN XERAL DA COMUNIDADE AUTÓNOMA |                    |                                 |
|          |        | 0        |             |         | DA ADMINISTRACIÓN XERAL DA COMUNIDADE AUTÓNOMA |                    |                                 |
|          |        |          | 00          |         | FONDOS PROPIOS                                 | 3.903.917          |                                 |
|          |        |          |             |         |  | 3.903.917          | 3.903.917                       |
|          |        |          |             |         |  |                    | =====                           |
|          |        |          |             |         | TOTAL CAPÍTULO 4                               |                    | 3.903.917                       |



ORZAMENTOS DA COMUNIDADE AUTÓNOMA GALEGA. ANO 2024

OPERACIONES CORRENTES

| CAPÍTULO | ARTIGO | CONCEPTO | SUBCONCEPTO | PARTIDA | EXPLICACIÓN DO INGRESO    | TOTAL<br>CONCEPTOS | TOTAL<br>ARTIGOS E<br>CAPÍTULOS |
|----------|--------|----------|-------------|---------|---------------------------|--------------------|---------------------------------|
| 5        |        |          |             |         | INGRESOS PATRIMONIAIS     |                    |                                 |
|          | 2      |          |             |         | XUROS DE DEPÓSITOS        |                    |                                 |
|          |        | 0        |             |         | XUROS DE CONTAS BANCARIAS |                    |                                 |
|          |        |          | 00          |         | DE CONTAS CORRENTES       | 3.500              |                                 |
|          |        |          |             |         |                           | 3.500              | 3.500                           |
|          |        |          |             |         |                           |                    | =====                           |
|          |        |          |             |         | TOTAL CAPÍTULO 5          |                    | 3.500                           |

ORZAMENTOS DA COMUNIDADE AUTÓNOMA GALEGA. ANO 2024

OPERACIONES DE CAPITAL

| CAPÍTULO | ARTIGO | CONCEPTO | SUBCONCEPTO | PARTIDA | EXPLICACIÓN DO INGRESO                         | TOTAL<br>CONCEPTOS | TOTAL<br>ARTIGOS E<br>CAPÍTULOS |
|----------|--------|----------|-------------|---------|--|--------------------|---------------------------------|
| 7        |        |          |             |         | TRANSFERENCIAS DE CAPITAL                      |                    |                                 |
|          | 1      |          |             |         | DA ADMINISTRACIÓN XERAL DA COMUNIDADE AUTÓNOMA |                    |                                 |
|          |        | 0        |             |         | DA ADMINISTRACIÓN XERAL DA COMUNIDADE AUTÓNOMA |                    |                                 |
|          |        |          | 00          |         | FONDOS PROPIOS                                 | 1.419.300          |                                 |
|          |        |          |             |         |  | 1.419.300          | 1.419.300                       |
|          |        |          |             |         |  |                    | =====                           |
|          |        |          |             |         | TOTAL CAPÍTULO 7                               |                    | 1.419.300                       |
|          |        |          |             |         | TOTAL INGRESOS                                 |                    | 5.327.517                       |

ORZAMENTOS DA COMUNIDADE AUTÓNOMA GALEGA. ANO 2024

Resumo por Artigos de Operacións de Ingresos

| CAPÍTULO | ARTIGOS | EXPLICACIÓN DO INGRESO                         | TOTAL     |
|----------|---------|--|-----------|
| 3        |         | TAXAS, PREZOS E OUTROS INGRESOS                |           |
|          | 1       | PREZOS   | 800       |
|          |         |  | 800       |
| 4        |         | TRANSFERENCIAS CORRENTES                       |           |
|          | 1       | DA ADMINISTRACIÓN XERAL DA COMUNIDADE AUTÓNOMA | 3.903.917 |
|          |         |  | 3.903.917 |
| 5        |         | INGRESOS PATRIMONIAIS                          |           |
|          | 2       | XUROS DE DEPÓSITOS                             | 3.500     |
|          |         |  | 3.500     |
| 7        |         | TRANSFERENCIAS DE CAPITAL                      |           |
|          | 1       | DA ADMINISTRACIÓN XERAL DA COMUNIDADE AUTÓNOMA | 1.419.300 |
|          |         |  | 1.419.300 |
|          |         | TOTAL  | 5.327.517 |





## RESUMO XERAL DE GASTOS

















## ESTADO DE GASTOS





CONSELLERÍA DE FACENDA E ADMINISTRACIÓN PÚBLICA





**07 CONSELLERÍA DE FACENDA E ADMINISTRACIÓN  
PÚBLICA  
80 INSTITUTO GALEGO DE ESTATÍSTICA**





ORZAMENTOS DA COMUNIDADE AUTÓNOMA GALEGA. ANO 2024

|          |   |      |   |
|----------|---|------|---|
| SECCIÓN  | - | 07   | CONSELLERÍA DE FACENDA E ADMINISTRACIÓN PÚBLICA |
| SERVIZO  | - | 80   | INSTITUTO GALEGO DE ESTATÍSTICA                 |
| PROGRAMA | - | 581A | ELABORACIÓN E DIFUSIÓN ESTATÍSTICA              |

| CAPÍTULO | ARTIGO | CONCEPTO | SUBCONCEPTO | EXPLICACIÓN DO GASTO  | TOTAL<br>CONCEPTOS | TOTAL<br>ARTIGOS E<br>CAPITULOS |
|----------|--------|----------|-------------|---|--------------------|---------------------------------|
| 1        |        |          |             | GASTOS DE PERSOAL   |                    |                                 |
|          | 0      |          |             | ALTOS CARGOS E DELEGADOS  |                    |                                 |
|          |        | 0        |             | RETRIBUCIÓNS BÁSICAS E OUTRAS REMUNERACIÓNS DE ALTOS CARGOSE<br>DELEGADOS |                    |                                 |
|          |        | 00       |             | RETRIBUCIÓNS BÁSICAS  | 19.821             |                                 |
|          |        | 01       |             | OUTRAS REMUNERACIÓNS  | 44.449             |                                 |
|          |        | 08       |             | IPC GALEGO  | 243                |                                 |
|          |        |          |             |   | 64.513             | 64.513                          |
|          | 2      |          |             | FUNCIONARIOS  |                    |                                 |
|          |        | 0        |             | RETRIBUCIÓNS BÁSICAS  |                    |                                 |
|          |        | 00       |             | SOLDOS SUBGRUPO A1  | 746.629            |                                 |
|          |        | 01       |             | SOLDOS SUBGRUPO A2  | 129.998            |                                 |
|          |        | 02       |             | SOLDOS SUBGRUPO C1  | 62.407             |                                 |
|          |        | 03       |             | SOLDOS SUBGRUPO C2  | 10.702             |                                 |
|          |        | 04       |             | SOLDOS AGRUPACIÓNS PROFESIONAIS   | 9.487              |                                 |
|          |        | 05       |             | TRIENIOS  | 115.335            |                                 |
|          |        |          |             |   | 1.074.558          |                                 |
|          | 1      |          |             | RETRIBUCIÓNS COMPLEMENTARIAS  |                    |                                 |
|          |        | 00       |             | COMPLEMENTO DE DESTINO  | 461.651            |                                 |
|          |        | 01       |             | COMPLEMENTO ESPECÍFICO  | 716.560            |                                 |
|          |        | 02       |             | OUTROS COMPLEMENTOS   | 15.150             |                                 |
|          |        | 08       |             | IPC GALEGO  | 8.579              |                                 |
|          |        | 43       |             | COMPLEMENTO DE CARREIRA   | 181.628            |                                 |
|          |        |          |             |   | 1.383.568          | 2.458.126                       |
|          | 3      |          |             | LABORAIS  |                    |                                 |
|          |        | 0        |             | LABORAL FIXO  |                    |                                 |
|          |        | 00       |             | RETRIBUCIÓNS BÁSICAS  | 162.209            |                                 |
|          |        | 01       |             | OUTRAS REMUNERACIÓNS  | 44.420             |                                 |
|          |        | 05       |             | TRIENIOS  | 22.337             |                                 |
|          |        | 08       |             | IPC GALEGO  | 867                |                                 |
|          |        | 43       |             | COMPLEMENTO DE CARREIRA PERSOAL LABORAL NON FUNCIONARIZADO                | 21.131             |                                 |
|          |        |          |             |   | 250.964            |                                 |
|          | 4      |          |             | LABORAL DISPOSICIÓN TRANSITORIA 9ªBIS IV CONVENIO.SEN SENTENZA            |                    |                                 |
|          |        | 00       |             | RETRIBUCIÓNS BÁSICAS  | 30.211             |                                 |
|          |        |          |             | S U M A E S E G U E   |                    | 281.175                         |

ORZAMENTOS DA COMUNIDADE AUTÓNOMA GALEGA. ANO 2024

|          |   |      |   |
|----------|---|------|---|
| SECCIÓN  | - | 07   | CONSELLERÍA DE FACENDA E ADMINISTRACIÓN PÚBLICA |
| SERVIZO  | - | 80   | INSTITUTO GALEGO DE ESTATÍSTICA                 |
| PROGRAMA | - | 581A | ELABORACIÓN E DIFUSIÓN ESTATÍSTICA              |

| CAPÍTULO | ARTIGO | CONCEPTO | SUBCONCEPTO | EXPLICACIÓN DO GASTO                                      | TOTAL CONCEPTOS | TOTAL ARTIGOS E CAPITULOS |
|----------|--------|----------|-------------|---|-----------------|---------------------------|
| 1        | 3      | 4        |             | S U M A S A N T E R I O R E S                             |                 | 281.175                   |
|          |        | 01       |             | OUTRAS REMUNERACIÓNS                                      | 3.314           |                           |
|          |        | 05       |             | TRIENIOS  | 4.197           |                           |
|          |        | 08       |             | IPC GALEGO  | 143             |                           |
|          |        |          |             |   | 37.865          | 288.829                   |
| 6        |        |          |             | COTAS, PRESTACIÓNS E GASTOS SOCIAIS A CARGO DO EMPREGADOR |                 |                           |
|          |        | 0        |             | COTAS SOCIAIS   |                 |                           |
|          |        | 00       |             | SEGURIDADE SOCIAL   | 649.191         |                           |
|          |        | 34       |             | S.SOCIAL D.T. 9ªBIS IV CONVENIO SEN SENTENZA              | 10.507          |                           |
|          |        |          |             |   | 659.698         |                           |
|          |        | 2        |             | GASTOS SOCIAIS DO PERSOAL                                 |                 |                           |
|          |        | 00       |             | FORMACIÓN E PERFECCIONAMENTO DO PERSOAL                   | 1.494           |                           |
|          |        |          |             |   | 1.494           | 661.192                   |
| 8        |        |          |             | FONDO RETRIBUTIVO   |                 |                           |
|          |        | 0        |             | FONDO RETRIBUTIVO   | 69.461          |                           |
|          |        |          |             |   | 69.461          | 69.461                    |
|          |        |          |             |   |                 | =====                     |
|          |        |          |             | T O T A L C A P Í T U L O 1                               |                 | 3.542.121                 |
| 2        |        |          |             | GASTOS EN BENS CORRENTES E SERVIZOS                       |                 |                           |
|          |        | 1        |             | REPARACIÓNS, MANTEMENTO E CONSERVACIÓN                    |                 |                           |
|          |        | 2        |             | EDIFICIOS E OUTRAS CONSTRUCIÓNS                           | 25.000          |                           |
|          |        |          |             |   |                 | 25.000                    |
|          |        | 3        |             | MAQUINARIA, INSTALACIÓNS E UTENSILIOS                     | 5.000           |                           |
|          |        |          |             |   |                 | 5.000                     |
|          |        | 6        |             | EQUIPAMENTOS PARA PROCESOS DE INFORMACIÓN                 | 1.200           |                           |
|          |        |          |             |   |                 | 1.200                     |
|          |        |          |             |   |                 | 31.200                    |
|          |        | 2        |             | MATERIAL, SUBMINISTRACIÓNS E OUTROS                       |                 |                           |
|          |        | 0        |             | MATERIAL DE OFICINA                                       |                 |                           |
|          |        | 00       |             | ORDINARIO NON INVENTARIABLE                               | 1.500           |                           |
|          |        | 01       |             | PRENSA, REVISTAS, LIBROS E OUTRAS PUBLICACIÓNS            | 315             |                           |
|          |        | 02       |             | MATERIAL INFORMÁTICO NON INVENTARIABLE                    | 400             |                           |
|          |        |          |             |   |                 | 2.215                     |
|          |        | 1        |             | SUBMINISTRACIÓNS  |                 |                           |
|          |        | 00       |             | ENERXÍA ELÉCTRICA   | 28.000          |                           |
|          |        |          |             | S U M A E S E G U E                                       |                 | 30.215                    |

ORZAMENTOS DA COMUNIDADE AUTÓNOMA GALEGA. ANO 2024

|          |   |      |   |
|----------|---|------|---|
| SECCIÓN  | - | 07   | CONSELLERÍA DE FACENDA E ADMINISTRACIÓN PÚBLICA |
| SERVIZO  | - | 80   | INSTITUTO GALEGO DE ESTATÍSTICA                 |
| PROGRAMA | - | 581A | ELABORACIÓN E DIFUSIÓN ESTATÍSTICA              |

| CAPÍTULO | ARTIGO | CONCEPTO | SUBCONCEPTO | EXPLICACIÓN DO GASTO  | TOTAL CONCEPTOS | TOTAL ARTIGOS E CAPITULOS |
|----------|--------|----------|-------------|---|-----------------|---------------------------|
| 2        | 2      | 1        |             | SUMAS ANTERIORES  |                 | 30.215                    |
|          |        | 01       |             | AUGA  | 1.700           |                           |
|          |        | 02       |             | GAS   | 9.600           |                           |
|          |        |          |             |   | 39.300          |                           |
|          | 2      |          |             | COMUNICACIÓNS   |                 |                           |
|          |        | 00       |             | TELEFÓNICAS   | 12.600          |                           |
|          |        | 01       |             | POSTAIS   | 12.100          |                           |
|          |        |          |             |   | 24.700          |                           |
|          | 6      |          |             | GASTOS DIVERSOS   |                 |                           |
|          |        | 06       |             | REUNIÓNS, CONFERENCIAS E CURSOS                                     | 1.400           |                           |
|          |        | 16       |             | CONSELLO GALEGO DE ESTATÍSTICA                                      | 5.000           |                           |
|          |        | 99       |             | OUTROS  | 1.500           |                           |
|          |        |          |             |   | 7.900           |                           |
|          | 7      |          |             | TRABALLOS REALIZADOS POR OUTRAS EMPRESAS                            |                 |                           |
|          |        | 00       |             | LIMPEZA E ASEO  | 85.000          |                           |
|          |        | 01       |             | SEGURANZA   | 170.781         |                           |
|          |        |          |             |   | 255.781         | 329.896                   |
|          | 3      |          |             | INDEMNIZACIÓNS POR RAZÓNS DO SERVIZO                                |                 |                           |
|          |        | 0        |             | AXUDAS DE CUSTO   | 2.500           |                           |
|          |        |          |             |   | 2.500           |                           |
|          |        | 1        |             | LOCOMOCIÓN  | 2.500           |                           |
|          |        |          |             |   | 2.500           | 5.000                     |
|          |        |          |             |   |                 | =====                     |
|          |        |          |             | TOTAL CAPÍTULO 2  |                 | 366.096                   |
| 6        |        |          |             | INVESTIMENTOS REAIS   |                 |                           |
|          | 2      |          |             | INVESTIMENTO NOVO ASOCIADO AO FUNCIONAMENTO OPERATIVO DOS SERVICIOS |                 |                           |
|          |        | 2        |             | EDIFICIOS E OUTRAS CONSTRUCIÓNS                                     |                 |                           |
|          |        | 0        |             | EDIFICIOS E OUTRAS CONSTRUCIÓNS                                     | 19.300          |                           |
|          |        |          |             |   | 19.300          |                           |
|          | 6      |          |             | EQUIPOS PARA PROCESOS DE INFORMACIÓN                                |                 |                           |
|          |        | 1        |             | EQUIPOS PARA PROCESOS DE INFORMACIÓN                                | 70.000          |                           |
|          |        |          |             |   | 70.000          | 89.300                    |
|          |        |          |             | SUMA E SEGUE  |                 | 89.300                    |

ORZAMENTOS DA COMUNIDADE AUTÓNOMA GALEGA. ANO 2024

|          |   |      |   |
|----------|---|------|---|
| SECCIÓN  | - | 07   | CONSELLERÍA DE FACENDA E ADMINISTRACIÓN PÚBLICA |
| SERVIZO  | - | 80   | INSTITUTO GALEGO DE ESTATÍSTICA                 |
| PROGRAMA | - | 581A | ELABORACIÓN E DIFUSIÓN ESTATÍSTICA              |

| CAPÍTULO | ARTIGO | CONCEPTO | SUBCONCEPTO | EXPLICACIÓN DO GASTO                         | TOTAL CONCEPTOS | TOTAL ARTIGOS E CAPITULOS |
|----------|--------|----------|-------------|--|-----------------|---------------------------|
| 6        |        |          |             | S U M A S A N T E R I O R E S                |                 | 89.300                    |
|          | 4      |          |             | GASTOS EN INVERSIONES DE CARACTER INMATERIAL |                 |                           |
|          |        | 0        |             | GASTOS EN INVERSIONES DE CARACTER INMATERIAL |                 |                           |
|          |        |          | 1           | PLAN GALEGO DE ESTATÍSTICA                   | 1.330.000       |                           |
|          |        |          |             |  | 1.330.000       | 1.330.000                 |
|          |        |          |             |  |                 | =====                     |
|          |        |          |             | T O T A L C A P Í T U L O 6                  |                 | 1.419.300                 |
|          |        |          |             | T O T A L P R O G R A M A 581A               |                 | 5.327.517                 |
|          |        |          |             | T O T A L S E R V I Z O 80                   |                 | 5.327.517                 |
|          |        |          |             | T O T A L S E C C I Ó N 07                   |                 | 5.327.517                 |

ORZAMENTOS DA COMUNIDADE AUTÓNOMA GALEGA. ANO 2024

CONSELLERÍA DE FACENDA E ADMINISTRACIÓN PÚBLICA

RESUMO POR ARTIGOS DE OPERACIONES DE GASTOS

| CAPI-TULO | ARTIGO | EXPLICACION DO GASTO   | TOTAL     |
|-----------|--------|--|-----------|
| 1         |        | GASTOS DE PERSOAL  |           |
|           | 0      | ALTOS CARGOS E DELEGADOS   | 64.513    |
|           | 2      | FUNCIONARIOS   | 2.458.126 |
|           | 3      | LABORAIS   | 288.829   |
|           | 6      | COTAS, PRESTACIÓNS E GASTOS SOCIAIS A CARGO DO EMPREGADOR          | 661.192   |
|           | 8      | FONDO RETRIBUTIVO  | 69.461    |
|           |        |  | 3.542.121 |
| 2         |        | GASTOS EN BENS CORRENTES E SERVIZOS                                |           |
|           | 1      | REPARACIÓNS, MANTEMENTO E CONSERVACIÓN                             | 31.200    |
|           | 2      | MATERIAL, SUBMINISTRACIÓNS E OUTROS                                | 329.896   |
|           | 3      | INDEMNIZACIÓNS POR RAZÓNS DO SERVIZO                               | 5.000     |
|           |        |  | 366.096   |
| 6         |        | INVESTIMENTOS REAIS  |           |
|           | 2      | INVESTIMENTO NOVO ASOCIADO AO FUNCIONAMENTO OPERATIVO DOS SERVIZOS | 89.300    |
|           | 4      | GASTOS EN INVESTIMENTOS DE CARACTER INMATERIAL                     | 1.330.000 |
|           |        |  | 1.419.300 |
|           |        | T O T A L  | 5.327.517 |









ORZAMENTOS DA COMUNIDADE AUTÓNOMA GALEGA. ANO 2024

TOTAL XERAL

RESUMO POR ARTIGOS DE OPERACIONES DE GASTOS

| CAPI-TULO | ARTIGO | EXPLICACION DO GASTO   | TOTAL     |
|-----------|--------|--|-----------|
| 1         |        | GASTOS DE PERSOAL  |           |
|           | 0      | ALTOS CARGOS E DELEGADOS   | 64.513    |
|           | 2      | FUNCIONARIOS   | 2.458.126 |
|           | 3      | LABORAIS   | 288.829   |
|           | 6      | COTAS, PRESTACIÓNS E GASTOS SOCIAIS A CARGO DO EMPREGADOR          | 661.192   |
|           | 8      | FONDO RETRIBUTIVO  | 69.461    |
|           |        |  | 3.542.121 |
| 2         |        | GASTOS EN BENS CORRENTES E SERVIZOS                                |           |
|           | 1      | REPARACIÓNS, MANTEMENTO E CONSERVACIÓN                             | 31.200    |
|           | 2      | MATERIAL, SUBMINISTRACIÓNS E OUTROS                                | 329.896   |
|           | 3      | INDEMNIZACIÓNS POR RAZÓNS DO SERVIZO                               | 5.000     |
|           |        |  | 366.096   |
| 6         |        | INVESTIMENTOS REAIS  |           |
|           | 2      | INVESTIMENTO NOVO ASOCIADO AO FUNCIONAMENTO OPERATIVO DOS SERVIZOS | 89.300    |
|           | 4      | GASTOS EN INVESTIMENTOS DE CARACTER INMATERIAL                     | 1.330.000 |
|           |        |  | 1.419.300 |
|           |        | T O T A L  | 5.327.517 |














**ESCOLA GALEGA DE ADMINISTRACIÓN PÚBLICA**







## ESTADO DE INGRESOS



ORZAMENTOS DA COMUNIDADE AUTÓNOMA GALEGA. ANO 2024

OPERACIONES CORRENTES

| CAPÍTULO | ARTIGO | CONCEPTO | SUBCONCEPTO | PARTIDA | EXPLICACIÓN DO INGRESO          | TOTAL<br>CONCEPTOS | TOTAL<br>ARTIGOS E<br>CAPÍTULOS |
|----------|--------|----------|-------------|---------|---------------------------------|--------------------|---------------------------------|
| 3        |        |          |             |         | TAXAS, PREZOS E OUTROS INGRESOS |                    |                                 |
|          | 1      |          |             |         | PREZOS                          |                    |                                 |
|          |        | 2        |             |         | PREZOS PRIVADOS 5.075           |                    |                                 |
|          |        |          |             |         |                                 | 5.075              | 5.075                           |
| 9        |        |          |             |         | OUTROS INGRESOS                 |                    |                                 |
|          | 9      |          |             |         | INGRESOS DIVERSOS               |                    |                                 |
|          |        | 99       |             |         | OUTROS INGRESOS DIVERSOS 15.000 |                    |                                 |
|          |        |          |             |         |                                 | 15.000             | 15.000                          |
|          |        |          |             |         |                                 |                    | =====                           |
|          |        |          |             |         | TOTAL CAPÍTULO 3                |                    | 20.075                          |

ORZAMENTOS DA COMUNIDADE AUTÓNOMA GALEGA. ANO 2024

OPERACIONES CORRENTES

| CAPÍTULO | ARTIGO | CONCEPTO | SUBCONCEPTO | PARTIDA | EXPLICACIÓN DO INGRESO                         | TOTAL CONCEPTOS | TOTAL ARTIGOS E CAPÍTULOS |
|----------|--------|----------|-------------|---------|--|-----------------|---------------------------|
| 4        |        |          |             |         | TRANSFERENCIAS CORRENTES                       |                 |                           |
|          | 1      |          |             |         | DA ADMINISTRACIÓN XERAL DA COMUNIDADE AUTÓNOMA |                 |                           |
|          |        | 0        |             |         | DA ADMINISTRACIÓN XERAL DA COMUNIDADE AUTÓNOMA |                 |                           |
|          |        |          | 00          |         | FONDOS PROPIOS                                 | 2.307.296       |                           |
|          |        |          | 01          |         | FONDOS FINALISTAS DO ESTADO                    | 1.971.586       |                           |
|          |        |          |             |         |  | 4.278.882       | 4.278.882                 |
|          |        |          |             |         |  |                 | =====                     |
|          |        |          |             |         | TOTAL CAPÍTULO 4                               |                 | 4.278.882                 |

ORZAMENTOS DA COMUNIDADE AUTÓNOMA GALEGA. ANO 2024

OPERACIONES CORRENTES

| CAPÍTULO | ARTIGO | CONCEPTO | SUBCONCEPTO | PARTIDA | EXPLICACIÓN DO INGRESO    | TOTAL<br>CONCEPTOS | TOTAL<br>ARTIGOS E<br>CAPÍTULOS |
|----------|--------|----------|-------------|---------|---------------------------|--------------------|---------------------------------|
| 5        |        |          |             |         | INGRESOS PATRIMONIAIS     |                    |                                 |
|          | 2      |          |             |         | XUROS DE DEPÓSITOS        |                    |                                 |
|          |        | 0        |             |         | XUROS DE CONTAS BANCARIAS |                    |                                 |
|          |        |          | 00          |         | DE CONTAS CORRENTES       | 4.000              |                                 |
|          |        |          |             |         |                           | 4.000              | 4.000                           |
|          |        |          |             |         |                           |                    | =====                           |
|          |        |          |             |         | TOTAL CAPÍTULO 5          |                    | 4.000                           |

ORZAMENTOS DA COMUNIDADE AUTÓNOMA GALEGA. ANO 2024

OPERACIONES DE CAPITAL

| CAPÍTULO | ARTIGO | CONCEPTO | SUBCONCEPTO | PARTIDA | EXPLICACIÓN DO INGRESO                         | TOTAL<br>CONCEPTOS | TOTAL<br>ARTIGOS E<br>CAPÍTULOS |
|----------|--------|----------|-------------|---------|--|--------------------|---------------------------------|
| 7        |        |          |             |         | TRANSFERENCIAS DE CAPITAL                      |                    |                                 |
|          | 1      |          |             |         | DA ADMINISTRACIÓN XERAL DA COMUNIDADE AUTÓNOMA |                    |                                 |
|          |        | 0        |             |         | DA ADMINISTRACIÓN XERAL DA COMUNIDADE AUTÓNOMA |                    |                                 |
|          |        |          | 00          |         | FONDOS PROPIOS 635.000                         |                    |                                 |
|          |        |          |             |         |  | 635.000            | 635.000                         |
|          |        |          |             |         |  |                    | =====                           |
|          |        |          |             |         | TOTAL CAPÍTULO 7                               |                    | 635.000                         |
|          |        |          |             |         | TOTAL INGRESOS                                 |                    | 4.937.957                       |


ORZAMENTOS DA COMUNIDADE AUTÓNOMA GALEGA. ANO 2024

Resumo por Artigos de Operacións de Ingresos

| CAPÍTULO | ARTIGOS | EXPLICACIÓN DO INGRESO                         | TOTAL     |
|----------|---------|--|-----------|
| 3        |         | TAXAS, PREZOS E OUTROS INGRESOS                |           |
|          | 1       | PREZOS   | 5.075     |
|          | 9       | OUTROS INGRESOS                                | 15.000    |
|          |         |  | 20.075    |
| 4        |         | TRANSFERENCIAS CORRENTES                       |           |
|          | 1       | DA ADMINISTRACIÓN XERAL DA COMUNIDADE AUTÓNOMA | 4.278.882 |
|          |         |  | 4.278.882 |
| 5        |         | INGRESOS PATRIMONIAIS                          |           |
|          | 2       | XUROS DE DEPÓSITOS                             | 4.000     |
|          |         |  | 4.000     |
| 7        |         | TRANSFERENCIAS DE CAPITAL                      |           |
|          | 1       | DA ADMINISTRACIÓN XERAL DA COMUNIDADE AUTÓNOMA | 635.000   |
|          |         |  | 635.000   |
|          |         | TOTAL  | 4.937.957 |







## RESUMO XERAL DE GASTOS



RESUMO XERAL POR SERVIZOS E CAPÍTULOS

ORGANISMO - 07 ESCOLA GALEGA DE ADMINISTRACIÓN PÚBLICA

|    | CAPÍTULOS E ARTIGOS   | SERVIZOS | 81        |       | TOTAL     |
|----|---|----------|-----------|-------|-----------|
| 1- | GASTOS DE PERSOAL   |          |           |       |           |
| 10 | - ALTOS CARGOS E DELEGADOS                                  |          | 64.513    | 0     | 64.513    |
| 12 | - FUNCIONARIOS  |          | 838.463   | 0     | 838.463   |
| 13 | - LABORAIS  |          | 270.231   | 0     | 270.231   |
| 16 | - COTAS, PRESTACIÓNS E GASTOS SOCIAIS A CARGO DO EMPREGADOR |          | 258.466   | 0     | 258.466   |
| 18 | - FONDO RETRIBUTIVO   |          | 28.642    | 0     | 28.642    |
|    |   |          | -----     | ----- | -----     |
|    | TOTAL CAPÍTULO 1  |          | 1.460.315 | 0     | 1.460.315 |
| 2- | GASTOS EN BENS CORRENTES E SERVIZOS                         |          |           |       |           |
| 21 | - REPARACIÓNS, MANTEMENTO E CONSERVACIÓN                    |          | 194.683   | 0     | 194.683   |
| 22 | - MATERIAL, SUBMINISTRACIÓNS E OUTROS                       |          | 1.818.511 | 0     | 1.818.511 |
| 23 | - INDEMNIZACIÓNS POR RAZÓNS DO SERVIZO                      |          | 6.800     | 0     | 6.800     |
| 27 | - PUBLICACIÓNS  |          | 64.916    | 0     | 64.916    |
|    |   |          | -----     | ----- | -----     |
|    | TOTAL CAPÍTULO 2  |          | 2.084.910 | 0     | 2.084.910 |
| 4- | TRANSFERENCIAS CORRENTES                                    |          |           |       |           |
| 46 | - A CORPORACIÓNS LOCAIS                                     |          | 566.115   | 0     | 566.115   |
| 48 | - A FAMILIAS E INSTITUCIÓNS SEN FINS DE LUCRO               |          | 191.617   | 0     | 191.617   |
|    |   |          | -----     | ----- | -----     |
|    | TOTAL CAPÍTULO 4  |          | 757.732   | 0     | 757.732   |
| 6- | INVESTIMENTOS REAIS   |          |           |       |           |
| 62 | - INVESTIMENTO NOVO ASOCIADO AO FUNCIONAMENTO OPERATIVO DOS |          | 16.000    | 0     | 16.000    |
| 64 | - GASTOS EN INVESTIMENTOS DE CARACTER INMATERIAL            |          | 619.000   | 0     | 619.000   |
|    |   |          | -----     | ----- | -----     |
|    | TOTAL CAPÍTULO 6  |          | 635.000   | 0     | 635.000   |
|    | TOTAL XERAL   |          | 4.937.957 | 0     | 4.937.957 |









## ESTADO DE GASTOS







CONSELLERÍA DE FACENDA E ADMINISTRACIÓN PÚBLICA





**07 CONSELLERÍA DE FACENDA E ADMINISTRACIÓN  
PÚBLICA  
81 ESCOLA GALEGA DE ADMINISTRACIÓN PÚBLICA**



ORZAMENTOS DA COMUNIDADE AUTÓNOMA GALEGA. ANO 2024

|          |   |      |   |
|----------|---|------|---|
| SECCIÓN  | - | 07   | CONSELLERÍA DE FACENDA E ADMINISTRACIÓN PÚBLICA                   |
| SERVIZO  | - | 81   | ESCOLA GALEGA DE ADMINISTRACIÓN PÚBLICA                           |
| PROGRAMA | - | 122B | FORMACIÓN E PERFECCIONAMENTO DO PERSOAL DA ADMINISTRACIÓN DA C.A. |

| CAPÍTULO | ARTIGO | CONCEPTO | SUBCONCEPTO | EXPLICACIÓN DO GASTO   | TOTAL CONCEPTOS | TOTAL ARTIGOS E CAPITULOS |
|----------|--------|----------|-------------|--|-----------------|---------------------------|
| 1        |        |          |             | GASTOS DE PERSOAL  |                 |                           |
|          | 0      |          |             | ALTOS CARGOS E DELEGADOS   |                 |                           |
|          |        | 0        |             | RETRIBUCIÓNS BÁSICAS E OUTRAS REMUNERACIÓNS DE ALTOS CARGOSE DELEGADOS |                 |                           |
|          |        | 00       |             | RETRIBUCIÓNS BÁSICAS   | 19.821          |                           |
|          |        | 01       |             | OUTRAS REMUNERACIÓNS   | 44.449          |                           |
|          |        | 08       |             | IPC GALEGO   | 243             |                           |
|          |        |          |             |  | 64.513          | 64.513                    |
|          | 2      |          |             | FUNCIONARIOS   |                 |                           |
|          |        | 0        |             | RETRIBUCIÓNS BÁSICAS   |                 |                           |
|          |        | 00       |             | SOLDOS SUBGRUPO A1   | 115.094         |                           |
|          |        | 01       |             | SOLDOS SUBGRUPO A2   | 49.536          |                           |
|          |        | 02       |             | SOLDOS SUBGRUPO C1   | 37.906          |                           |
|          |        | 03       |             | SOLDOS SUBGRUPO C2   | 105.031         |                           |
|          |        | 04       |             | SOLDOS AGRUPACIÓNS PROFESIONAIS  | 9.487           |                           |
|          |        | 05       |             | TRIENIOS   | 46.955          |                           |
|          |        |          |             |  | 364.009         |                           |
|          |        | 1        |             | RETRIBUCIÓNS COMPLEMENTARIAS   |                 |                           |
|          |        | 00       |             | COMPLEMENTO DE DESTINO   | 166.045         |                           |
|          |        | 01       |             | COMPLEMENTO ESPECÍFICO   | 248.726         |                           |
|          |        | 08       |             | IPC GALEGO   | 3.032           |                           |
|          |        | 43       |             | COMPLEMENTO DE CARREIRA  | 56.651          |                           |
|          |        |          |             |  | 474.454         | 838.463                   |
|          | 3      |          |             | LABORAIS   |                 |                           |
|          |        | 0        |             | LABORAL FIXO   |                 |                           |
|          |        | 00       |             | RETRIBUCIÓNS BÁSICAS   | 32.546          |                           |
|          |        | 01       |             | OUTRAS REMUNERACIÓNS   | 6.130           |                           |
|          |        | 05       |             | TRIENIOS   | 3.721           |                           |
|          |        | 08       |             | IPC GALEGO   | 160             |                           |
|          |        | 43       |             | COMPLEMENTO DE CARREIRA PERSOAL LABORAL NON FUNCIONARIZADO             | 8.377           |                           |
|          |        |          |             |  | 50.934          |                           |
|          |        | 3        |             | LABORAL TEMPORAL INDEFINIDO  |                 |                           |
|          |        | 00       |             | RETRIBUCIÓNS BÁSICAS   | 175.141         |                           |
|          |        |          |             | S U M A E S E G U E  |                 | 226.075                   |

ORZAMENTOS DA COMUNIDADE AUTÓNOMA GALEGA. ANO 2024

|          |   |      |   |
|----------|---|------|---|
| SECCIÓN  | - | 07   | CONSELLERÍA DE FACENDA E ADMINISTRACIÓN PÚBLICA                   |
| SERVIZO  | - | 81   | ESCOLA GALEGA DE ADMINISTRACIÓN PÚBLICA                           |
| PROGRAMA | - | 122B | FORMACIÓN E PERFECCIONAMENTO DO PERSOAL DA ADMINISTRACIÓN DA C.A. |

| CAPÍTULO | ARTIGO | CONCEPTO | SUBCONCEPTO | EXPLICACIÓN DO GASTO                                      | TOTAL CONCEPTOS | TOTAL ARTIGOS E CAPITULOS |
|----------|--------|----------|-------------|---|-----------------|---------------------------|
| 1        | 3      | 3        |             | SUMAS ANTERIORES  |                 | 226.075                   |
|          |        | 01       |             | OUTRAS REMUNERACIÓNS                                      | 28.105          |                           |
|          |        | 05       |             | TRIENIOS  | 15.224          |                           |
|          |        | 08       |             | IPC GALEGO  | 827             |                           |
|          |        |          |             |   | 219.297         | 270.231                   |
| 6        |        |          |             | COTAS, PRESTACIÓNS E GASTOS SOCIAIS A CARGO DO EMPREGADOR |                 |                           |
|          |        | 0        |             | COTAS SOCIAIS   |                 |                           |
|          |        | 00       |             | SEGURIDADE SOCIAL   | 190.391         |                           |
|          |        | 33       |             | SEGURIDADE SOCIAL DO PERSOAL LABORAL TEMPORAL INDEFINIDO  | 68.075          |                           |
|          |        |          |             |   | 258.466         | 258.466                   |
| 8        |        |          |             | FONDO RETRIBUTIVO   |                 |                           |
|          |        | 0        |             | FONDO RETRIBUTIVO   | 28.642          |                           |
|          |        |          |             |   | 28.642          | 28.642                    |
|          |        |          |             |   |                 | =====                     |
|          |        |          |             | TOTAL CAPÍTULO 1  |                 | 1.460.315                 |
| 2        |        |          |             | GASTOS EN BENS CORRENTES E SERVIZOS                       |                 |                           |
|          | 1      |          |             | REPARACIÓNS, MANTEMENTO E CONSERVACIÓN                    |                 |                           |
|          |        | 2        |             | EDIFICIOS E OUTRAS CONSTRUCIÓNS                           | 117.433         |                           |
|          |        |          |             |   | 117.433         |                           |
|          |        | 3        |             | MAQUINARIA, INSTALACIÓNS E UTENSILIOS                     | 9.250           |                           |
|          |        |          |             |   | 9.250           |                           |
|          |        | 6        |             | EQUIPAMENTOS PARA PROCESOS DE INFORMACIÓN                 | 68.000          |                           |
|          |        |          |             |   | 68.000          | 194.683                   |
| 2        |        |          |             | MATERIAL, SUBMINISTRACIÓNS E OUTROS                       |                 |                           |
|          |        | 0        |             | MATERIAL DE OFICINA                                       |                 |                           |
|          |        | 00       |             | ORDINARIO NON INVENTARIABLE                               | 1.900           |                           |
|          |        | 01       |             | PRENSA, REVISTAS, LIBROS E OUTRAS PUBLICACIÓNS            | 3.000           |                           |
|          |        | 02       |             | MATERIAL INFORMÁTICO NON INVENTARIABLE                    | 1.000           |                           |
|          |        |          |             |   | 5.900           |                           |
|          |        | 1        |             | SUBMINISTRACIÓNS  |                 |                           |
|          |        | 00       |             | ENERXÍA ELÉCTRICA   | 115.905         |                           |
|          |        | 01       |             | AUGA  | 4.200           |                           |
|          |        | 03       |             | COMBUSTIBLES  | 18.500          |                           |
|          |        |          |             | SUMA E SEGUE  |                 | 144.505                   |

ORZAMENTOS DA COMUNIDADE AUTÓNOMA GALEGA. ANO 2024

|          |   |      |   |
|----------|---|------|---|
| SECCIÓN  | - | 07   | CONSELLERÍA DE FACENDA E ADMINISTRACIÓN PÚBLICA                   |
| SERVIZO  | - | 81   | ESCOLA GALEGA DE ADMINISTRACIÓN PÚBLICA                           |
| PROGRAMA | - | 122B | FORMACIÓN E PERFECCIONAMENTO DO PERSOAL DA ADMINISTRACIÓN DA C.A. |

| CAPÍTULO | ARTIGO | CONCEPTO | SUBCONCEPTO | EXPLICACIÓN DO GASTO  | TOTAL CONCEPTOS | TOTAL ARTIGOS E CAPITULOS |
|----------|--------|----------|-------------|---|-----------------|---------------------------|
| 2        | 2      | 1        |             | SUMAS ANTERIORES  |                 | 144.505                   |
|          |        |          | 04          | VESTIARIO   | 500             |                           |
|          |        |          |             |   | 139.105         |                           |
|          |        | 2        |             | COMUNICACIÓNS   |                 |                           |
|          |        |          | 00          | TELEFÓNICAS   | 14.500          |                           |
|          |        |          | 01          | POSTAIS   | 3.150           |                           |
|          |        |          |             |   | 17.650          |                           |
|          |        | 5        |             | TRIBUTOS  | 50              |                           |
|          |        |          |             |   | 50              |                           |
|          |        | 6        |             | GASTOS DIVERSOS   |                 |                           |
|          |        |          | 06          | REUNIÓNS, CONFERENCIAS E CURSOS                               | 20.000          |                           |
|          |        |          | 17          | CURSOS DE FORMACIÓN   | 1.353.797       |                           |
|          |        |          | 99          | OUTROS  | 53.788          |                           |
|          |        |          |             |   | 1.427.585       |                           |
|          |        | 7        |             | TRABALLOS REALIZADOS POR OUTRAS EMPRESAS                      |                 |                           |
|          |        |          | 00          | LIMPEZA E ASEO  | 210.866         |                           |
|          |        |          | 06          | ESTUDOS E TRABALLOS TÉCNICOS                                  | 17.355          |                           |
|          |        |          |             |   | 228.221         | 1.818.511                 |
| 3        |        |          |             | INDEMNIZACIÓNS POR RAZÓNS DO SERVIZO                          |                 |                           |
|          |        | 0        |             | AXUDAS DE CUSTO   | 3.500           |                           |
|          |        |          |             |   | 3.500           |                           |
|          |        | 1        |             | LOCOMOCIÓN  | 3.300           |                           |
|          |        |          |             |   | 3.300           | 6.800                     |
| 7        |        |          |             | PUBLICACIÓNS  |                 |                           |
|          |        | 0        |             | EDICIÓNS E DISTRIBUCIÓNS                                      | 64.916          |                           |
|          |        |          |             |   | 64.916          | 64.916                    |
|          |        |          |             |   |                 | =====                     |
|          |        |          |             | TOTAL CAPÍTULO 2  |                 | 2.084.910                 |
| 4        |        |          |             | TRANSFERENCIAS CORRENTES                                      |                 |                           |
|          |        | 6        |             | A CORPORACIÓNS LOCAIS   |                 |                           |
|          |        |          | 0           | A CORPORACIÓNS LOCAIS   |                 |                           |
|          |        |          | 1           | SUBVENCIONES AS CORPORACIÓNS LOCAIS PARA FORMACIÓN DO PERSOAL | 566.115         |                           |
|          |        |          |             |   | 566.115         | 566.115                   |
|          |        |          |             | SUMA E SEGUE  |                 | 566.115                   |

ORZAMENTOS DA COMUNIDADE AUTÓNOMA GALEGA. ANO 2024

|          |   |      |   |
|----------|---|------|---|
| SECCIÓN  | - | 07   | CONSELLERÍA DE FACENDA E ADMINISTRACIÓN PÚBLICA                   |
| SERVIZO  | - | 81   | ESCOLA GALEGA DE ADMINISTRACIÓN PÚBLICA                           |
| PROGRAMA | - | 122B | FORMACIÓN E PERFECCIONAMENTO DO PERSOAL DA ADMINISTRACIÓN DA C.A. |

| CAPÍTULO | ARTIGO | CONCEPTO | SUBCONCEPTO | EXPLICACIÓN DO GASTO  | TOTAL CONCEPTOS | TOTAL ARTIGOS E CAPÍTULOS |
|----------|--------|----------|-------------|---|-----------------|---------------------------|
| 4        |        |          |             | S U M A S A N T E R I O R E S                                       |                 | 566.115                   |
|          | 8      |          |             | A FAMILIAS E INSTITUCIÓNS SEN FINS DE LUCRO                         |                 |                           |
|          |        | 0        |             | A FAMILIAS  |                 |                           |
|          |        |          | 0           | AXUDAS E BOLSAS EGAP  | 23.300          |                           |
|          |        |          |             |   | 23.300          |                           |
|          | 1      |          |             | A INSTITUCIÓNS SEN FINS DE LUCRO                                    |                 |                           |
|          |        | 0        |             | PLANS DE FORMACIÓN  | 167.095         |                           |
|          |        |          |             |   | 167.095         |                           |
|          | 4      |          |             | COTAS SOCIAIS BOLSEIROS   |                 |                           |
|          |        | 0        |             | SEGURIDADE SOCIAL BOLSEIROS   | 1.222           |                           |
|          |        |          |             |   | 1.222           | 191.617                   |
|          |        |          |             |   |                 | =====                     |
|          |        |          |             | T O T A L C A P Í T U L O 4   |                 | 757.732                   |
| 6        |        |          |             | INVESTIMENTOS REAIS   |                 |                           |
|          | 2      |          |             | INVESTIMENTO NOVO ASOCIADO AO FUNCIONAMENTO OPERATIVO DOS SERVICIOS |                 |                           |
|          |        | 5        |             | MOBILIARIO E UTENSILIOS   |                 |                           |
|          |        |          | 0           | SUMINISTROS DE MOBILIARIO E ENSERES                                 | 10.000          |                           |
|          |        |          |             |   | 10.000          |                           |
|          | 8      |          |             | OUTRO INMOBILIZADO MATERIAL   |                 |                           |
|          |        | 0        |             | FONDOS DE BIBLIOTECA  | 6.000           |                           |
|          |        |          |             |   | 6.000           | 16.000                    |
|          | 4      |          |             | GASTOS EN INVESTIMENTOS DE CARACTER INMATERIAL                      |                 |                           |
|          |        | 0        |             | GASTOS EN INVESTIMENTOS DE CARACTER INMATERIAL                      |                 |                           |
|          |        |          | 0           | PROXECTOS DE INVESTIGACION  | 119.000         |                           |
|          |        |          | 02          | INSTITUTO DE ECONOMIA PUBLICA                                       | 500.000         |                           |
|          |        |          |             |   | 619.000         | 619.000                   |
|          |        |          |             |   |                 | =====                     |
|          |        |          |             | T O T A L C A P Í T U L O 6   |                 | 635.000                   |
|          |        |          |             | T O T A L P R O G R A M A 122B                                      |                 | 4.937.957                 |
|          |        |          |             | T O T A L S E R V I Z O 81  |                 | 4.937.957                 |
|          |        |          |             | T O T A L S E C C I Ó N 07  |                 | 4.937.957                 |



ORZAMENTOS DA COMUNIDADE AUTÓNOMA GALEGA. ANO 2024

CONSELLERÍA DE FACENDA E ADMINISTRACIÓN PÚBLICA

RESUMO POR ARTIGOS DE OPERACIONES DE GASTOS

| CAPI-TULO | ARTIGO | EXPLICACION DO GASTO   | TOTAL     |
|-----------|--------|--|-----------|
| 1         |        | GASTOS DE PERSOAL  |           |
|           | 0      | ALTOS CARGOS E DELEGADOS   | 64.513    |
|           | 2      | FUNCIONARIOS   | 838.463   |
|           | 3      | LABORAIS   | 270.231   |
|           | 6      | COTAS, PRESTACIÓNS E GASTOS SOCIAIS A CARGO DO EMPREGADOR          | 258.466   |
|           | 8      | FONDO RETRIBUTIVO  | 28.642    |
|           |        |  | 1.460.315 |
| 2         |        | GASTOS EN BENS CORRENTES E SERVIZOS                                |           |
|           | 1      | REPARACIÓNS, MANTEMENTO E CONSERVACIÓN                             | 194.683   |
|           | 2      | MATERIAL, SUBMINISTRACIÓNS E OUTROS                                | 1.818.511 |
|           | 3      | INDEMNIZACIÓNS POR RAZÓNS DO SERVIZO                               | 6.800     |
|           | 7      | PUBLICACIÓNS   | 64.916    |
|           |        |  | 2.084.910 |
| 4         |        | TRANSFERENCIAS CORRENTES   |           |
|           | 6      | A CORPORACIÓNS LOCAIS  | 566.115   |
|           | 8      | A FAMILIAS E INSTITUCIÓNS SEN FINS DE LUCRO                        | 191.617   |
|           |        |  | 757.732   |
| 6         |        | INVESTIMENTOS REAIS  |           |
|           | 2      | INVESTIMENTO NOVO ASOCIADO AO FUNCIONAMENTO OPERATIVO DOS SERVIZOS | 16.000    |
|           | 4      | GASTOS EN INVESTIMENTOS DE CARACTER INMATERIAL                     | 619.000   |
|           |        |  | 635.000   |
|           |        | T O T A L  | 4.937.957 |







ORZAMENTOS DA COMUNIDADE AUTÓNOMA GALEGA. ANO 2024

TOTAL XERAL

RESUMO POR ARTIGOS DE OPERACIONES DE GASTOS

| CAPI-TULO | ARTIGO | EXPLICACION DO GASTO   | TOTAL     |
|-----------|--------|--|-----------|
| 1         |        | GASTOS DE PERSOAL  |           |
|           | 0      | ALTOS CARGOS E DELEGADOS   | 64.513    |
|           | 2      | FUNCIONARIOS   | 838.463   |
|           | 3      | LABORAIS   | 270.231   |
|           | 6      | COTAS, PRESTACIÓNS E GASTOS SOCIAIS A CARGO DO EMPREGADOR          | 258.466   |
|           | 8      | FONDO RETRIBUTIVO  | 28.642    |
|           |        |  | 1.460.315 |
| 2         |        | GASTOS EN BENS CORRENTES E SERVIZOS                                |           |
|           | 1      | REPARACIÓNS, MANTEMENTO E CONSERVACIÓN                             | 194.683   |
|           | 2      | MATERIAL, SUBMINISTRACIÓNS E OUTROS                                | 1.818.511 |
|           | 3      | INDEMNIZACIÓNS POR RAZÓNS DO SERVIZO                               | 6.800     |
|           | 7      | PUBLICACIÓNS   | 64.916    |
|           |        |  | 2.084.910 |
| 4         |        | TRANSFERENCIAS CORRENTES   |           |
|           | 6      | A CORPORACIÓNS LOCAIS  | 566.115   |
|           | 8      | A FAMILIAS E INSTITUCIÓNS SEN FINS DE LUCRO                        | 191.617   |
|           |        |  | 757.732   |
| 6         |        | INVESTIMENTOS REAIS  |           |
|           | 2      | INVESTIMENTO NOVO ASOCIADO AO FUNCIONAMENTO OPERATIVO DOS SERVIZOS | 16.000    |
|           | 4      | GASTOS EN INVESTIMENTOS DE CARACTER INMATERIAL                     | 619.000   |
|           |        |  | 635.000   |
|           |        | T O T A L  | 4.937.957 |
















**INSTITUTO GALEGO DO CONSUMO E DA  
COMPETENCIA**





## ESTADO DE INGRESOS



ORZAMENTOS DA COMUNIDADE AUTÓNOMA GALEGA. ANO 2024

OPERACIONES CORRENTES

| CAPÍTULO | ARTIGO | CONCEPTO | SUBCONCEPTO | PARTIDA | EXPLICACIÓN DO INGRESO   | TOTAL<br>CONCEPTOS | TOTAL<br>ARTIGOS E<br>CAPÍTULOS |
|----------|--------|----------|-------------|---------|--|--------------------|---------------------------------|
| 3        |        |          |             |         | TAXAS, PREZOS E OUTROS INGRESOS                                    |                    |                                 |
|          | 0      |          |             |         | TAXAS ADMINISTRATIVAS  |                    |                                 |
|          |        | 2        |             |         | TAXAS POR SERVIZOS PROFESIONAIS                                    |                    |                                 |
|          |        |          | 02          |         | MODALIDADE ACTUACIÓNS PROFESIONAIS                                 | 1.200              |                                 |
|          |        |          |             |         |  | 1.200              | 1.200                           |
|          | 1      |          |             |         | PREZOS   |                    |                                 |
|          |        | 2        |             |         | PREZOS PRIVADOS  | 20.000             |                                 |
|          |        |          |             |         |  | 20.000             | 20.000                          |
|          | 9      |          |             |         | OUTROS INGRESOS  |                    |                                 |
|          |        | 2        |             |         | SANCIÓNS IMPOSTAS POLAS CONSELLERÍAS                               |                    |                                 |
|          |        |          | 05          |         | VICEPRESIDENCIA1ª E CONSELLERÍA DE PRESIDENCIA, XUSTIZA E DEPORTES | 2.700.000          |                                 |
|          |        |          |             |         |  | 2.700.000          | 2.700.000                       |
|          |        |          |             |         |  |                    | =====                           |
|          |        |          |             |         | TOTAL CAPÍTULO 3   |                    | 2.721.200                       |

ORZAMENTOS DA COMUNIDADE AUTÓNOMA GALEGA. ANO 2024

OPERACIONES CORRENTES

| CAPÍTULO | ARTIGO | CONCEPTO | SUBCONCEPTO | PARTIDA | EXPLICACIÓN DO INGRESO                         | TOTAL<br>CONCEPTOS | TOTAL<br>ARTIGOS E<br>CAPÍTULOS |
|----------|--------|----------|-------------|---------|--|--------------------|---------------------------------|
| 4        |        |          |             |         | TRANSFERENCIAS CORRENTES                       |                    |                                 |
|          | 1      |          |             |         | DA ADMINISTRACIÓN XERAL DA COMUNIDADE AUTÓNOMA |                    |                                 |
|          |        | 0        |             |         | DA ADMINISTRACIÓN XERAL DA COMUNIDADE AUTÓNOMA |                    |                                 |
|          |        |          | 00          |         | FONDOS PROPIOS                                 | 4.030.661          |                                 |
|          |        |          |             |         |  | 4.030.661          | 4.030.661                       |
|          |        |          |             |         |  |                    | =====                           |
|          |        |          |             |         | TOTAL CAPÍTULO 4                               |                    | 4.030.661                       |



ORZAMENTOS DA COMUNIDADE AUTÓNOMA GALEGA. ANO 2024

OPERACIONES DE CAPITAL

| CAPÍTULO | ARTIGO | CONCEPTO | SUBCONCEPTO | PARTIDA | EXPLICACIÓN DO INGRESO                         | TOTAL<br>CONCEPTOS | TOTAL<br>ARTIGOS E<br>CAPÍTULOS |
|----------|--------|----------|-------------|---------|--|--------------------|---------------------------------|
| 7        |        |          |             |         | TRANSFERENCIAS DE CAPITAL                      |                    |                                 |
|          | 1      |          |             |         | DA ADMINISTRACIÓN XERAL DA COMUNIDADE AUTÓNOMA |                    |                                 |
|          |        | 0        |             |         | DA ADMINISTRACIÓN XERAL DA COMUNIDADE AUTÓNOMA |                    |                                 |
|          |        |          | 00          |         | FONDOS PROPIOS                                 | 672.300            |                                 |
|          |        |          |             |         |  | 672.300            | 672.300                         |
|          |        |          |             |         |  |                    | =====                           |
|          |        |          |             |         | TOTAL CAPÍTULO 7                               |                    | 672.300                         |
|          |        |          |             |         | TOTAL INGRESOS                                 |                    | 7.424.161                       |



ORZAMENTOS DA COMUNIDADE AUTÓNOMA GALEGA. ANO 2024

Resumo por Artigos de Operacións de Ingresos

| CAPÍTULO | ARTIGOS | EXPLICACIÓN DO INGRESO                         | TOTAL     |
|----------|---------|--|-----------|
| 3        |         | TAXAS, PREZOS E OUTROS INGRESOS                |           |
|          | 0       | TAXAS ADMINISTRATIVAS                          | 1.200     |
|          | 1       | PREZOS   | 20.000    |
|          | 9       | OUTROS INGRESOS                                | 2.700.000 |
|          |         |  | 2.721.200 |
| 4        |         | TRANSFERENCIAS CORRENTES                       |           |
|          | 1       | DA ADMINISTRACIÓN XERAL DA COMUNIDADE AUTÓNOMA | 4.030.661 |
|          |         |  | 4.030.661 |
| 7        |         | TRANSFERENCIAS DE CAPITAL                      |           |
|          | 1       | DA ADMINISTRACIÓN XERAL DA COMUNIDADE AUTÓNOMA | 672.300   |
|          |         |  | 672.300   |
|          |         | TOTAL  | 7.424.161 |





## RESUMO XERAL DE GASTOS



ORZAMENTOS DA COMUNIDADE AUTÓNOMA GALEGA. ANO 2024

RESUMO XERAL POR SERVIZOS E CAPÍTULO

ORGANISMO - 09 INSTITUTO GALEGO DO CONSUMO E DA COMPETENCIA

|    | CAPÍTULOS E ARTIGOS                 | SERVIZOS  | 80        |   | TOTAL     |
|----|-------------------------------------|---|-----------|---|-----------|
| 1- | GASTOS DE PERSOAL                   |   |           |   |           |
| 10 | -                                   | ALTOS CARGOS E DELEGADOS  | 64.513    | 0 | 64.513    |
| 12 | -                                   | FUNCIONARIOS  | 4.125.538 | 0 | 4.125.538 |
| 13 | -                                   | LABORAIS  | 460.583   | 0 | 460.583   |
| 16 | -                                   | COTAS, PRESTACIÓNS E GASTOS SOCIAIS A CARGO DO EMPREGADOR       | 1.048.657 | 0 | 1.048.657 |
| 18 | -                                   | FONDO RETRIBUTIVO   | 114.011   | 0 | 114.011   |
|    | TOTAL CAPÍTULO 1                    |   | 5.813.302 | 0 | 5.813.302 |
| 2- | GASTOS EN BENS CORRENTES E SERVIZOS |   |           |   |           |
| 20 | -                                   | ALUGAMENTOS E CANONS  | 124.221   | 0 | 124.221   |
| 21 | -                                   | REPARACIÓNS, MANTEMENTO E CONSERVACIÓN                          | 111.602   | 0 | 111.602   |
| 22 | -                                   | MATERIAL, SUBMINISTRACIÓNS E OUTROS                             | 378.246   | 0 | 378.246   |
| 23 | -                                   | INDEMNIZACIÓNS POR RAZÓNS DO SERVIZO                            | 51.923    | 0 | 51.923    |
|    | TOTAL CAPÍTULO 2                    |   | 665.992   | 0 | 665.992   |
| 4- | TRANSFERENCIAS CORRENTES            |   |           |   |           |
| 46 | -                                   | A CORPORACIÓNS LOCAIS   | 11.000    | 0 | 11.000    |
| 48 | -                                   | A FAMILIAS E INSTITUCIÓNS SEN FINS DE LUCRO                     | 261.567   | 0 | 261.567   |
|    | TOTAL CAPÍTULO 4                    |   | 272.567   | 0 | 272.567   |
| 6- | INVESTIMENTOS REAIS                 |   |           |   |           |
| 62 | -                                   | INVESTIMENTO NOVO ASOCIADO AO FUNCIONAMENTO OPERATIVO DOS       | 21.866    | 0 | 21.866    |
| 63 | -                                   | INVESTIMENTO DE REPOSICIÓNS ASOCIADO AO FUNCIONAMENTO OPERATIVO | 4.727     | 0 | 4.727     |
| 64 | -                                   | GASTOS EN INVESTIMENTOS DE CARACTER INMATERIAL                  | 621.707   | 0 | 621.707   |
|    | TOTAL CAPÍTULO 6                    |   | 648.300   | 0 | 648.300   |
| 7- | TRANSFERENCIAS DE CAPITAL           |   |           |   |           |
| 78 | -                                   | A FAMILIAS E INSTITUCIÓNS SEN FINS DE LUCRO                     | 24.000    | 0 | 24.000    |
|    | TOTAL CAPÍTULO 7                    |   | 24.000    | 0 | 24.000    |
|    | TOTAL XERAL                         |   | 7.424.161 | 0 | 7.424.161 |













## ESTADO DE GASTOS





CONSELLERÍA DE ECONOMÍA, INDUSTRIA E INNOVACIÓN





**09 CONSELLERÍA DE ECONOMÍA, INDUSTRIA E  
INNOVACIÓN  
80 INSTITUTO GALEGO DO CONSUMO E DA COMPETENCIA**





ORZAMENTOS DA COMUNIDADE AUTÓNOMA GALEGA. ANO 2024

|          |        |   |
|----------|--------|---|
| SECCIÓN  | - 09   | CONSELLERÍA DE ECONOMÍA, INDUSTRIA E INNOVACIÓN                   |
| SERVIZO  | - 80   | INSTITUTO GALEGO DO CONSUMO E DA COMPETENCIA                      |
| PROGRAMA | - 613A | ORDENACIÓN , INFORMACIÓN E DEFENSA DO CONSUMIDOR E DA COMPETENCIA |

| CAPÍTULO | ARTIGO | CONCEPTO | SUBCONCEPTO | EXPLICACIÓN DO GASTO   | TOTAL CONCEPTOS | TOTAL ARTIGOS E CAPITULOS |
|----------|--------|----------|-------------|--|-----------------|---------------------------|
| 1        |        |          |             | GASTOS DE PERSOAL  |                 |                           |
|          | 0      |          |             | ALTOS CARGOS E DELEGADOS   |                 |                           |
|          |        | 0        |             | RETRIBUCIÓNS BÁSICAS E OUTRAS REMUNERACIÓNS DE ALTOS CARGOSE DELEGADOS |                 |                           |
|          |        | 00       |             | RETRIBUCIÓNS BÁSICAS   | 19.821          |                           |
|          |        | 01       |             | OUTRAS REMUNERACIÓNS   | 44.449          |                           |
|          |        | 08       |             | IPC GALEGO   | 243             |                           |
|          |        |          |             |  | 64.513          | 64.513                    |
|          | 2      |          |             | FUNCIONARIOS   |                 |                           |
|          |        | 0        |             | RETRIBUCIÓNS BÁSICAS   |                 |                           |
|          |        | 00       |             | SOLDOS SUBGRUPO A1   | 471.265         |                           |
|          |        | 01       |             | SOLDOS SUBGRUPO A2   | 293.346         |                           |
|          |        | 02       |             | SOLDOS SUBGRUPO C1   | 707.732         |                           |
|          |        | 03       |             | SOLDOS SUBGRUPO C2   | 210.481         |                           |
|          |        | 04       |             | SOLDOS AGRUPACIÓNS PROFESIONAIS  | 18.974          |                           |
|          |        | 05       |             | TRIENIOS   | 313.888         |                           |
|          |        |          |             |  | 2.015.686       |                           |
|          | 1      |          |             | RETRIBUCIÓNS COMPLEMENTARIAS   |                 |                           |
|          |        | 00       |             | COMPLEMENTO DE DESTINO   | 786.276         |                           |
|          |        | 01       |             | COMPLEMENTO ESPECÍFICO   | 1.011.257       |                           |
|          |        | 08       |             | IPC GALEGO   | 15.090          |                           |
|          |        | 43       |             | COMPLEMENTO DE CARREIRA  | 297.229         |                           |
|          |        |          |             |  | 2.109.852       | 4.125.538                 |
|          | 3      |          |             | LABORAIS   |                 |                           |
|          |        | 0        |             | LABORAL FIXO   |                 |                           |
|          |        | 00       |             | RETRIBUCIÓNS BÁSICAS   | 316.260         |                           |
|          |        | 01       |             | OUTRAS REMUNERACIÓNS   | 44.493          |                           |
|          |        | 02       |             | COMPLEMENTOS DE PERIGOSIDADE, PENOSIDADE E TOXICIDADE                  | 1.100           |                           |
|          |        | 05       |             | TRIENIOS   | 51.252          |                           |
|          |        | 08       |             | IPC GALEGO   | 1.563           |                           |
|          |        | 43       |             | COMPLEMENTO DE CARREIRA PERSOAL LABORAL NON FUNCIONARIZADO             | 10.392          |                           |
|          |        |          |             |  | 425.060         |                           |
|          | 3      |          |             | LABORAL TEMPORAL INDEFINIDO  |                 |                           |
|          |        | 00       |             | RETRIBUCIÓNS BÁSICAS   | 30.211          |                           |
|          |        |          |             | S U M A E S E G U E  |                 | 455.271                   |

ORZAMENTOS DA COMUNIDADE AUTÓNOMA GALEGA. ANO 2024

|          |   |      |   |
|----------|---|------|---|
| SECCIÓN  | - | 09   | CONSELLERÍA DE ECONOMÍA, INDUSTRIA E INNOVACIÓN                   |
| SERVIZO  | - | 80   | INSTITUTO GALEGO DO CONSUMO E DA COMPETENCIA                      |
| PROGRAMA | - | 613A | ORDENACIÓN , INFORMACIÓN E DEFENSA DO CONSUMIDOR E DA COMPETENCIA |

| CAPÍTULO | ARTIGO | CONCEPTO | SUBCONCEPTO | EXPLICACIÓN DO GASTO                                      | TOTAL CONCEPTOS | TOTAL ARTIGOS E CAPITULOS |
|----------|--------|----------|-------------|---|-----------------|---------------------------|
| 1        | 3      | 3        |             | SUMAS ANTERIORES  |                 | 455.271                   |
|          |        | 01       |             | OUTRAS REMUNERACIÓNS                                      | 3.314           |                           |
|          |        | 05       |             | TRIENIOS  | 1.864           |                           |
|          |        | 08       |             | IPC GALEGO  | 134             |                           |
|          |        |          |             |   | 35.523          | 460.583                   |
| 6        |        |          |             | COTAS, PRESTACIÓNS E GASTOS SOCIAIS A CARGO DO EMPREGADOR |                 |                           |
|          |        | 0        |             | COTAS SOCIAIS   |                 |                           |
|          |        | 00       |             | SEGURIDADE SOCIAL   | 1.036.367       |                           |
|          |        | 33       |             | SEGURIDADE SOCIAL DO PERSOAL LABORAL TEMPORAL INDEFINIDO  | 10.156          |                           |
|          |        |          |             |   | 1.046.523       |                           |
|          |        | 2        |             | GASTOS SOCIAIS DO PERSOAL                                 |                 |                           |
|          |        | 00       |             | FORMACIÓ E PERFECCIONAMENTO DO PERSOAL                    | 2.134           |                           |
|          |        |          |             |   | 2.134           | 1.048.657                 |
| 8        |        |          |             | FONDO RETRIBUTIVO   |                 |                           |
|          |        | 0        |             | FONDO RETRIBUTIVO   | 114.011         |                           |
|          |        |          |             |   | 114.011         | 114.011                   |
|          |        |          |             |   |                 | =====                     |
|          |        |          |             | TOTAL CAPÍTULO 1  |                 | 5.813.302                 |
| 2        |        |          |             | GASTOS EN BENS CORRENTES E SERVIZOS                       |                 |                           |
|          |        | 0        |             | ALUGAMENTOS E CANONS                                      |                 |                           |
|          |        | 2        |             | EDIFICIOS E OUTRAS CONSTRUCIÓNS                           | 123.846         |                           |
|          |        |          |             |   | 123.846         |                           |
|          |        | 3        |             | MAQUINARIA, INSTALACIÓNS E UTENSILIOS                     | 375             |                           |
|          |        |          |             |   | 375             | 124.221                   |
|          |        | 1        |             | REPARACIÓNS, MANTEMENTO E CONSERVACIÓ                     |                 |                           |
|          |        | 2        |             | EDIFICIOS E OUTRAS CONSTRUCIÓNS                           | 47.393          |                           |
|          |        |          |             |   | 47.393          |                           |
|          |        | 3        |             | MAQUINARIA, INSTALACIÓNS E UTENSILIOS                     | 4.617           |                           |
|          |        |          |             |   | 4.617           |                           |
|          |        | 4        |             | MATERIAL DE TRANSPORTE                                    | 5.000           |                           |
|          |        |          |             |   | 5.000           |                           |
|          |        | 5        |             | MOBILIARIO E UTENSILIOS                                   | 20.000          |                           |
|          |        |          |             |   | 20.000          |                           |
|          |        |          |             | SUMA E SE G U E   |                 | 77.010                    |

ORZAMENTOS DA COMUNIDADE AUTÓNOMA GALEGA. ANO 2024

|          |   |      |   |
|----------|---|------|---|
| SECCIÓN  | - | 09   | CONSELLERÍA DE ECONOMÍA, INDUSTRIA E INNOVACIÓN                   |
| SERVIZO  | - | 80   | INSTITUTO GALEGO DO CONSUMO E DA COMPETENCIA                      |
| PROGRAMA | - | 613A | ORDENACIÓN , INFORMACIÓN E DEFENSA DO CONSUMIDOR E DA COMPETENCIA |

| CAPÍTULO | ARTIGO | CONCEPTO | SUBCONCEPTO | EXPLICACIÓN DO GASTO                      | TOTAL<br>CONCEPTOS | TOTAL<br>ARTIGOS E<br>CAPITULOS |
|----------|--------|----------|-------------|---|--------------------|---------------------------------|
| 2        | 1      |          |             | SUMAS ANTERIORES                          |                    | 77.010                          |
|          |        | 6        |             | EQUIPAMENTOS PARA PROCESOS DE INFORMACIÓN | 34.592             |                                 |
|          |        |          |             |   | 34.592             | 111.602                         |
|          | 2      |          |             | MATERIAL, SUBMINISTRACIÓNS E OUTROS       |                    |                                 |
|          |        | 0        |             | MATERIAL DE OFICINA                       |                    |                                 |
|          |        | 00       |             | ORDINARIO NON INVENTARIABLE               | 17.931             |                                 |
|          |        |          |             |   | 17.931             |                                 |
|          |        | 1        |             | SUBMINISTRACIÓNS                          |                    |                                 |
|          |        | 00       |             | ENERXÍA ELÉCTRICA                         | 35.770             |                                 |
|          |        | 01       |             | AUGA                                      | 4.000              |                                 |
|          |        | 02       |             | GAS                                       | 2.044              |                                 |
|          |        | 03       |             | COMBUSTIBLES                              | 7.025              |                                 |
|          |        | 99       |             | OUTRAS SUBMINISTRACIÓNS                   | 7.992              |                                 |
|          |        |          |             |   | 56.831             |                                 |
|          |        | 2        |             | COMUNICACIÓNS                             |                    |                                 |
|          |        | 00       |             | TELEFÓNICAS                               | 40.000             |                                 |
|          |        | 01       |             | POSTAIS                                   | 96.800             |                                 |
|          |        |          |             |   | 136.800            |                                 |
|          |        | 3        |             | TRANSPORTES                               | 2.000              |                                 |
|          |        |          |             |   | 2.000              |                                 |
|          |        | 4        |             | PRIMAS DE SEGUROS                         | 7.600              |                                 |
|          |        |          |             |   | 7.600              |                                 |
|          |        | 5        |             | TRIBUTOS                                  | 1.200              |                                 |
|          |        |          |             |   | 1.200              |                                 |
|          |        | 6        |             | GASTOS DIVERSOS                           |                    |                                 |
|          |        | 03       |             | XURÍDICOS, CONTENCIOSOS                   | 3.000              |                                 |
|          |        | 99       |             | OUTROS                                    | 4.000              |                                 |
|          |        |          |             |   | 7.000              |                                 |
|          |        | 7        |             | TRABALLOS REALIZADOS POR OUTRAS EMPRESAS  |                    |                                 |
|          |        | 00       |             | LIMPEZA E ASEO                            | 81.345             |                                 |
|          |        | 01       |             | SEGURANZA                                 | 62.000             |                                 |
|          |        | 99       |             | OUTROS                                    | 5.539              |                                 |
|          |        |          |             |   | 148.884            | 378.246                         |
|          |        |          |             | SUMA E SEGUE                              |                    | 614.069                         |

ORZAMENTOS DA COMUNIDADE AUTÓNOMA GALEGA. ANO 2024

|          |   |      |   |
|----------|---|------|---|
| SECCIÓN  | - | 09   | CONSELLERÍA DE ECONOMÍA, INDUSTRIA E INNOVACIÓN                   |
| SERVIZO  | - | 80   | INSTITUTO GALEGO DO CONSUMO E DA COMPETENCIA                      |
| PROGRAMA | - | 613A | ORDENACIÓN , INFORMACIÓN E DEFENSA DO CONSUMIDOR E DA COMPETENCIA |

| CAPÍTULO | ARTIGO | CONCEPTO | SUBCONCEPTO | EXPLICACIÓN DO GASTO   | TOTAL CONCEPTOS | TOTAL ARTIGOS E CAPITULOS |
|----------|--------|----------|-------------|--|-----------------|---------------------------|
| 2        |        |          |             | S U M A S A N T E R I O R E S  |                 | 614.069                   |
| 3        |        |          |             | INDEMNIZACIÓNS POR RAZÓNS DO SERVIZO                                 |                 |                           |
|          | 0      |          |             | AXUDAS DE CUSTO  | 9.897           |                           |
|          |        |          |             |  | 9.897           |                           |
|          | 1      |          |             | LOCOMOCIÓN   | 21.566          |                           |
|          |        |          |             |  | 21.566          |                           |
|          | 3      |          |             | OUTRAS INDEMNIZACIÓNS  | 20.460          |                           |
|          |        |          |             |  | 20.460          | 51.923                    |
|          |        |          |             |  |                 | =====                     |
|          |        |          |             | T O T A L C A P Í T U L O 2  |                 | 665.992                   |
| 4        |        |          |             | TRANSFERENCIAS CORRENTES   |                 |                           |
|          | 6      |          |             | A CORPORACIÓNS LOCAIS  |                 |                           |
|          | 0      |          |             | A CORPORACIÓNS LOCAIS  |                 |                           |
|          |        | 0        |             | A CORPORACIÓNS LOCAIS  | 11.000          |                           |
|          |        |          |             |  | 11.000          | 11.000                    |
|          | 8      |          |             | A FAMILIAS E INSTITUCIÓNS SEN FINS DE LUCRO                          |                 |                           |
|          |        | 0        |             | A FAMILIAS   |                 |                           |
|          |        | 0        |             | BOLSAS DE FORMACION PARA O APOIO A EDUCACION EN CONSUMO RESPONSABLE  | 79.200          |                           |
|          |        | 2        |             | BOLSA DE FORMACIÓN EN MATERIA DE PROTECCION DAS PERSOAS CONSUMIDORAS | 24.393          |                           |
|          |        |          |             |  | 103.593         |                           |
|          |        | 1        |             | A INSTITUCIÓNS SEN FINS DE LUCRO                                     |                 |                           |
|          |        | 0        |             | AXUDAS E CONVENIOS PARA AS ORGANIZACIONS DE CONSUMIDORES             | 140.000         |                           |
|          |        | 1        |             | A INSTITUCIÓNS SEN FIN DE LUCRO                                      | 11.700          |                           |
|          |        |          |             |  | 151.700         |                           |
|          |        | 4        |             | COTAS SOCIAIS BOLSEIROS  |                 |                           |
|          |        | 0        |             | BOLSAS DE FORMACION DE APOIO A EDUCACIÓN E APOIO AO CGCU             | 6.274           |                           |
|          |        |          |             |  | 6.274           | 261.567                   |
|          |        |          |             |  |                 | =====                     |
|          |        |          |             | T O T A L C A P Í T U L O 4  |                 | 272.567                   |
| 6        |        |          |             | INVESTIMENTOS REAIS  |                 |                           |
|          | 2      |          |             | INVESTIMENTO NOVO ASOCIADO AO FUNCIONAMENTO OPERATIVO DOS SERVICIOS  |                 |                           |
|          |        | 5        |             | MOBILIARIO E UTENSILIOS  |                 |                           |
|          |        | 1        |             | ADQUISICIÓN MOBILIARIO PARA ALMACENAXE DE MOSTRAS NO LABORATORIO     | 2.600           |                           |
|          |        |          |             |  | 2.600           |                           |
|          |        |          |             | S U M A E S E G U E  |                 | 2.600                     |

ORZAMENTOS DA COMUNIDADE AUTÓNOMA GALEGA. ANO 2024

|          |        |   |
|----------|--------|---|
| SECCIÓN  | - 09   | CONSELLERÍA DE ECONOMÍA, INDUSTRIA E INNOVACIÓN                   |
| SERVIZO  | - 80   | INSTITUTO GALEGO DO CONSUMO E DA COMPETENCIA                      |
| PROGRAMA | - 613A | ORDENACIÓN , INFORMACIÓN E DEFENSA DO CONSUMIDOR E DA COMPETENCIA |

| CAPÍTULO | ARTIGO | CONCEPTO | SUBCONCEPTO | EXPLICACIÓN DO GASTO   | TOTAL CONCEPTOS | TOTAL ARTIGOS E CAPITULOS |
|----------|--------|----------|-------------|--|-----------------|---------------------------|
| 6        | 2      |          |             | S U M A S A N T E R I O R E S  |                 | 2.600                     |
|          |        | 8        |             | OUTRO INMOBILIZADO MATERIAL  |                 |                           |
|          |        |          | 1           | LABORATORIO DE CONSUMO   | 19.266          |                           |
|          |        |          |             |  | 19.266          | 21.866                    |
|          | 3      |          |             | INVESTIMENTO DE REPOSICIÓN ASOCIADO AO FUNCIONAMENTO OPERATIVO DOS SERVICIOS |                 |                           |
|          |        | 3        |             | MAQUINARIA, INSTALACIÓNS E UTENSILIOS  |                 |                           |
|          |        |          | 0           | REPARACIÓNS DE APARATOS DO LABORATORIO DE CONSUMO                            | 4.727           |                           |
|          |        |          |             |  | 4.727           | 4.727                     |
|          | 4      |          |             | GASTOS EN INVESTIMENTOS DE CARACTER INMATERIAL                               |                 |                           |
|          |        | 0        |             | GASTOS EN INVESTIMENTOS DE CARACTER INMATERIAL                               |                 |                           |
|          |        |          | 0           | ESCOLA GALEGA DE CONSUMO   | 113.300         |                           |
|          |        |          | 1           | CAMPAÑAS INFORMATIVAS  | 508.407         |                           |
|          |        |          |             |  | 621.707         | 621.707                   |
|          |        |          |             |  |                 | =====                     |
|          |        |          |             | T O T A L C A P Í T U L O 6  |                 | 648.300                   |
| 7        |        |          |             | TRANSFERENCIAS DE CAPITAL  |                 |                           |
|          | 8      |          |             | A FAMILIAS E INSTITUCIÓNS SEN FINS DE LUCRO                                  |                 |                           |
|          |        | 1        |             | A INSTITUCIÓNS SEN FINS DE LUCRO   |                 |                           |
|          |        |          | 0           | AXUDAS AS ASOCIACIÓNS DE CONSUMIDORES  | 24.000          |                           |
|          |        |          |             |  | 24.000          | 24.000                    |
|          |        |          |             |  |                 | =====                     |
|          |        |          |             | T O T A L C A P Í T U L O 7  |                 | 24.000                    |
|          |        |          |             | T O T A L P R O G R A M A 613A   |                 | 7.424.161                 |
|          |        |          |             | T O T A L S E R V I Z O 80   |                 | 7.424.161                 |
|          |        |          |             | T O T A L S E C C I Ó N 09   |                 | 7.424.161                 |



ORZAMENTOS DA COMUNIDADE AUTÓNOMA GALEGA. ANO 2024

CONSELLERÍA DE ECONOMÍA, INDUSTRIA E INNOVACIÓN

RESUMO POR ARTIGOS DE OPERACIONES DE GASTOS

| CAPI-TULO | ARTIGO | EXPLICACION DO GASTO   | TOTAL     |
|-----------|--------|--|-----------|
| 1         |        | GASTOS DE PERSOAL  |           |
|           | 0      | ALTOS CARGOS E DELEGADOS   | 64.513    |
|           | 2      | FUNCIONARIOS   | 4.125.538 |
|           | 3      | LABORAIS   | 460.583   |
|           | 6      | COTAS, PRESTACIÓNS E GASTOS SOCIAIS A CARGO DO EMPREGADOR                    | 1.048.657 |
|           | 8      | FONDO RETRIBUTIVO  | 114.011   |
|           |        |  | 5.813.302 |
| 2         |        | GASTOS EN BENS CORRENTES E SERVIZOS  |           |
|           | 0      | ALUGAMENTOS E CANONS   | 124.221   |
|           | 1      | REPARACIÓNS, MANTEMENTO E CONSERVACIÓN                                       | 111.602   |
|           | 2      | MATERIAL, SUBMINISTRACIÓNS E OUTROS  | 378.246   |
|           | 3      | INDEMNIZACIÓNS POR RAZÓNS DO SERVIZO   | 51.923    |
|           |        |  | 665.992   |
| 4         |        | TRANSFERENCIAS CORRENTES   |           |
|           | 6      | A CORPORACIÓNS LOCAIS  | 11.000    |
|           | 8      | A FAMILIAS E INSTITUCIÓNS SEN FINS DE LUCRO                                  | 261.567   |
|           |        |  | 272.567   |
| 6         |        | INVESTIMENTOS REAIS  |           |
|           | 2      | INVESTIMENTO NOVO ASOCIADO AO FUNCIONAMENTO OPERATIVO DOS SERVIZOS           | 21.866    |
|           | 3      | INVESTIMENTO DE REPOSICIÓNS ASOCIADO AO FUNCIONAMENTO OPERATIVO DOS SERVIZOS | 4.727     |
|           | 4      | GASTOS EN INVESTIMENTOS DE CARACTER INMATERIAL                               | 621.707   |
|           |        |  | 648.300   |
| 7         |        | TRANSFERENCIAS DE CAPITAL  |           |
|           | 8      | A FAMILIAS E INSTITUCIÓNS SEN FINS DE LUCRO                                  | 24.000    |
|           |        |  | 24.000    |
|           |        | T O T A L  | 7.424.161 |









ORZAMENTOS DA COMUNIDADE AUTÓNOMA GALEGA. ANO 2024

TOTAL XERAL

RESUMO POR ARTIGOS DE OPERACIONES DE GASTOS

| CAPI-TULO | ARTIGO | EXPLICACION DO GASTO   | TOTAL     |
|-----------|--------|--|-----------|
| 1         |        | GASTOS DE PERSOAL  |           |
|           | 0      | ALTOS CARGOS E DELEGADOS   | 64.513    |
|           | 2      | FUNCIONARIOS   | 4.125.538 |
|           | 3      | LABORAIS   | 460.583   |
|           | 6      | COTAS, PRESTACIÓNS E GASTOS SOCIAIS A CARGO DO EMPREGADOR                    | 1.048.657 |
|           | 8      | FONDO RETRIBUTIVO  | 114.011   |
|           |        |  | 5.813.302 |
| 2         |        | GASTOS EN BENS CORRENTES E SERVIZOS  |           |
|           | 0      | ALUGAMENTOS E CANONS   | 124.221   |
|           | 1      | REPARACIÓNS, MANTEMENTO E CONSERVACIÓN                                       | 111.602   |
|           | 2      | MATERIAL, SUBMINISTRACIÓNS E OUTROS  | 378.246   |
|           | 3      | INDEMNIZACIÓNS POR RAZÓNS DO SERVIZO   | 51.923    |
|           |        |  | 665.992   |
| 4         |        | TRANSFERENCIAS CORRENTES   |           |
|           | 6      | A CORPORACIÓNS LOCAIS  | 11.000    |
|           | 8      | A FAMILIAS E INSTITUCIÓNS SEN FINS DE LUCRO                                  | 261.567   |
|           |        |  | 272.567   |
| 6         |        | INVESTIMENTOS REAIS  |           |
|           | 2      | INVESTIMENTO NOVO ASOCIADO AO FUNCIONAMENTO OPERATIVO DOS SERVIZOS           | 21.866    |
|           | 3      | INVESTIMENTO DE REPOSICIÓNS ASOCIADO AO FUNCIONAMENTO OPERATIVO DOS SERVIZOS | 4.727     |
|           | 4      | GASTOS EN INVESTIMENTOS DE CARACTER INMATERIAL                               | 621.707   |
|           |        |  | 648.300   |
| 7         |        | TRANSFERENCIAS DE CAPITAL  |           |
|           | 8      | A FAMILIAS E INSTITUCIÓNS SEN FINS DE LUCRO                                  | 24.000    |
|           |        |  | 24.000    |
|           |        | T O T A L  | 7.424.161 |















**SERVIZO GALEGO DE SAUDE**





## ESTADO DE INGRESOS



ORZAMENTOS DA COMUNIDADE AUTÓNOMA GALEGA. ANO 2024

OPERACIONES CORRENTES

| CAPÍTULO | ARTIGO | CONCEPTO | SUBCONCEPTO | PARTIDA | EXPLICACIÓN DO INGRESO                            | TOTAL<br>CONCEPTOS | TOTAL<br>ARTIGOS E<br>CAPÍTULOS |
|----------|--------|----------|-------------|---------|---|--------------------|---------------------------------|
| 3        |        |          |             |         | TAXAS, PREZOS E OUTROS INGRESOS                   |                    |                                 |
|          | 0      |          |             |         | TAXAS ADMINISTRATIVAS                             |                    |                                 |
|          |        | 1        |             |         | TAXAS POR SERVIZOS ADMINISTRATIVOS                |                    |                                 |
|          |        |          | 03          |         | INCRI CONV SELEC PERSOAL.RESTO CONSELLERIAS       | 500.000            |                                 |
|          |        |          |             |         |   | 500.000            |                                 |
|          |        | 2        |             |         | TAXAS POR SERVIZOS PROFESIONAIS                   |                    |                                 |
|          |        |          | 02          |         | MODALIDADE ACTUACIÓNS PROFESIONAIS                | 1.500.000          |                                 |
|          |        |          |             |         |   | 1.500.000          | 2.000.000                       |
|          | 6      |          |             |         | DEBEDORES   |                    |                                 |
|          |        | 3        |             |         | DEBEDORES VARIOS E PARTICULARES                   | 25.500.000         |                                 |
|          |        |          |             |         |   | 25.500.000         |                                 |
|          |        | 4        |             |         | DEBEDORES ACCIDENTES DE TRAFICO                   | 15.000.000         |                                 |
|          |        |          |             |         |   | 15.000.000         |                                 |
|          |        | 5        |             |         | DEBEDORES MUTUAS PATRONAIS ACCIDENTES DE TRABALLO | 14.000.000         |                                 |
|          |        |          |             |         |   | 14.000.000         |                                 |
|          |        | 6        |             |         | CONVENIO MUFACE                                   | 1.520.000          |                                 |
|          |        |          |             |         |   | 1.520.000          |                                 |
|          |        | 7        |             |         | CONVENIO ISFAS                                    | 800.000            |                                 |
|          |        |          |             |         |   | 800.000            |                                 |
|          |        | 8        |             |         | CONVENIO MUGEJU                                   | 60.000             |                                 |
|          |        |          |             |         |   | 60.000             | 56.880.000                      |
|          | 9      |          |             |         | OUTROS INGRESOS                                   |                    |                                 |
|          |        | 9        |             |         | INGRESOS DIVERSOS                                 |                    |                                 |
|          |        |          | 05          |         | INGRESOS POR MATRICULA OFICIAL                    | 350.000            |                                 |
|          |        |          | 99          |         | OUTROS INGRESOS DIVERSOS                          | 1.600.000          |                                 |
|          |        |          |             |         |   | 1.950.000          | 1.950.000                       |
|          |        |          |             |         |   |                    | =====                           |
|          |        |          |             |         | TOTAL CAPÍTULO 3                                  |                    | 60.830.000                      |

ORZAMENTOS DA COMUNIDADE AUTÓNOMA GALEGA. ANO 2024

OPERACIONES CORRENTES

| CAPÍTULO | ARTIGO | CONCEPTO | SUBCONCEPTO | PARTIDA | EXPLICACIÓN DO INGRESO  | TOTAL CONCEPTOS | TOTAL ARTIGOS E CAPÍTULOS |
|----------|--------|----------|-------------|---------|---|-----------------|---------------------------|
| 4        |        |          |             |         | TRANSFERENCIAS CORRENTES  |                 |                           |
|          | 0      |          |             |         | DA ADMINISTRACIÓN XERAL E ORGANISMOS PÚBLICOS DO ESTADO   |                 |                           |
|          |        | 1        |             |         | DA SEGURIDADE SOCIAL  |                 |                           |
|          |        |          | 12          |         | CONSELLERÍA DE SANIDADE   |                 |                           |
|          |        |          |             | 0438    | FONDO DE COHESIÓN SANITARIA E FONDO DE GARANTÍA ASISTENCIAL 35.000.000                              |                 |                           |
|          |        |          |             |         |   | 35.000.000      |                           |
|          | 4      |          |             |         | SUBVENCIONS FINALISTAS DA ADMINISTRACIÓN XERAL  |                 |                           |
|          |        |          | 12          |         | CONSELLERÍA DE SANIDADE   |                 |                           |
|          |        |          |             | 0358    | ASISTENCIA SANITARIA PARA MANTEMENTO DE CENTROS SANITARIOS NON PSIQUIÁTRICOS. A CORUÑA 36.500.000   |                 |                           |
|          |        |          |             | 0359    | ASISTENCIA SANITARIA PARA MANTEMENTO DE CENTROS SANITARIOS NON PSIQUIÁTRICOS. LUGO 10.000.000       |                 |                           |
|          |        |          |             | 0360    | ASISTENCIA SANITARIA PARA MANTEMENTO DE CENTROS SANITARIOS NON PSIQUIÁTRICOS. OURENSE 27.800.000    |                 |                           |
|          |        |          |             | 0361    | ASISTENCIA SANITARIA PARA MANTEMENTO DE CENTROS SANITARIOS NON PSIQUIÁTRICOS. PONTEVEDRA 41.300.000 |                 |                           |
|          |        |          |             | 0544    | PLAN DE ACCIÓN DE ATENCIÓN PRIMARIA 8.111.868   |                 |                           |
|          |        |          |             | 0545    | PLAN DE ACCIÓN DE SAÚDE MENTAL 824.025  |                 |                           |
|          |        |          |             |         |   | 124.535.893     | 159.535.893               |
| 1        |        |          |             |         | DA ADMINISTRACIÓN XERAL DA COMUNIDADE AUTÓNOMA  |                 |                           |
|          | 0      |          |             |         | DA ADMINISTRACIÓN XERAL DA COMUNIDADE AUTÓNOMA  |                 |                           |
|          |        |          | 00          |         | FONDOS PROPIOS 4.454.372.869  |                 |                           |
|          |        |          | 01          |         | FONDOS FINALISTAS DO ESTADO 2.122.910   |                 |                           |
|          |        |          | 20          |         | OUTROS PROXECTOS EUROPEOS 47.521  |                 |                           |
|          |        |          | 23          |         | COOPERACIÓN TRANSFRONTEIRIZA ESPAÑA-PORTUGAL 2014-2020 35.100                                       |                 |                           |
|          |        |          | 36          |         | FSE+ P.O. 2021-2027 3.546.669   |                 |                           |
|          |        |          |             |         |   | 4.460.125.069   | 4.460.125.069             |
|          |        |          |             |         |   |                 | =====                     |
|          |        |          |             |         | TOTAL CAPÍTULO 4  |                 | 4.619.660.962             |



ORZAMENTOS DA COMUNIDADE AUTÓNOMA GALEGA. ANO 2024

OPERACIONES DE CAPITAL

| CAPÍTULO | ARTIGO | CONCEPTO | SUBCONCEPTO | PARTIDA | EXPLICACIÓN DO INGRESO   | TOTAL CONCEPTOS | TOTAL ARTIGOS E CAPÍTULOS |
|----------|--------|----------|-------------|---------|--|-----------------|---------------------------|
| 7        |        |          |             |         | TRANSFERENCIAS DE CAPITAL                                      |                 |                           |
|          | 0      |          |             |         | DA ADMINISTRACIÓN XERAL E ORGANISMOS PÚBLICOS DO ESTADO        |                 |                           |
|          |        | 4        |             |         | SUBVENCÍONS FINALISTAS DA ADMINISTRACIÓN XERAL                 |                 |                           |
|          |        |          | 12          |         | CONSELLERÍA DE SANIDADE  |                 |                           |
|          |        |          | 0532        |         | IMPULSO DA SAUDE DIXITAL NO SNS 6.000.000                      |                 |                           |
|          |        |          | 0544        |         | PLAN DE ACCIÓN DE ATENCIÓN PRIMARIA 15.968.265                 |                 |                           |
|          |        |          | 0545        |         | PLAN DE ACCIÓN DE SAÚDE MENTAL 636.272                         |                 |                           |
|          |        |          |             |         |  | 22.604.537      | 22.604.537                |
|          | 1      |          |             |         | DA ADMINISTRACIÓN XERAL DA COMUNIDADE AUTÓNOMA                 |                 |                           |
|          |        | 0        |             |         | DA ADMINISTRACIÓN XERAL DA COMUNIDADE AUTÓNOMA                 |                 |                           |
|          |        |          | 00          |         | FONDOS PROPIOS 244.682.720                                     |                 |                           |
|          |        |          | 01          |         | TRANSFERENCIAS FINALISTAS DO ESTADO 9.759.973                  |                 |                           |
|          |        |          | 06          |         | FCI 38.580.160   |                 |                           |
|          |        |          | 20          |         | OUTROS PROXECTOS EUROPEOS 195.423                              |                 |                           |
|          |        |          | 30          |         | COOPERACIÓN TRANSFRONTEIRIZA ESPAÑA-PORTUGAL 2014-2020 101.823 |                 |                           |
|          |        |          | 35          |         | MRR-MECANISMO DE RECUPERACIÓN E RESILIENCIA 22.209.843         |                 |                           |
|          |        |          | 37          |         | FEDER P.O. 2021-2027 42.098.520                                |                 |                           |
|          |        |          | 40          |         | FSE+ P.O. 2021-2027 253.202                                    |                 |                           |
|          |        |          |             |         |  | 357.881.664     | 357.881.664               |
|          | 6      |          |             |         | DE CORPORACIÓNS LOCAIS   |                 |                           |
|          |        | 0        |             |         | DE CONCELLOS   |                 |                           |
|          |        |          | 12          |         | DA CONSELLERÍA DE SANIDADE                                     |                 |                           |
|          |        |          | 0563        |         | CONVENIO XUNTA-CONCELLO DA CORUÑA OBRAS NOVO CHUAC 9.000.000   |                 |                           |
|          |        |          |             |         |  | 9.000.000       | 9.000.000                 |
|          |        |          |             |         |  |                 | =====                     |
|          |        |          |             |         | TOTAL CAPÍTULO 7   |                 | 389.486.201               |



ORZAMENTOS DA COMUNIDADE AUTÓNOMA GALEGA. ANO 2024

OPERACIONES DE CAPITAL

| CAPÍTULO | ARTIGO | CONCEPTO | SUBCONCEPTO | PARTIDA | EXPLICACIÓN DO INGRESO   | TOTAL<br>CONCEPTOS | TOTAL<br>ARTIGOS E<br>CAPÍTULOS |
|----------|--------|----------|-------------|---------|--|--------------------|---------------------------------|
| 8        |        |          |             |         | ACTIVOS FINANCIEROS  |                    |                                 |
|          | 3      |          |             |         | REINTEGRO DE PRESTAMOS CONCEDIDOS FORA DO SECTOR PUBLICO               |                    |                                 |
|          |        | 1        |             |         | REINTEGRO DE PRESTAMOS CONCEDIDOS FORA DO SECTOR PUBLICO A LONGO PRAZO | 650.000            |                                 |
|          |        |          |             |         |  | 650.000            | 650.000                         |
|          |        |          |             |         |  |                    | =====                           |
|          |        |          |             |         | TOTAL CAPÍTULO 8   |                    | 650.000                         |
|          |        |          |             |         | TOTAL INGRESOS   |                    | 5.070.777.163                   |



ORZAMENTOS DA COMUNIDADE AUTÓNOMA GALEGA. ANO 2024

Resumo por Artigos de Operacións de Ingresos

| CAPÍTULO | ARTIGOS | EXPLICACIÓN DO INGRESO                                   | TOTAL         |
|----------|---------|--|---------------|
| 3        |         | TAXAS, PREZOS E OUTROS INGRESOS                          |               |
|          | 0       | TAXAS ADMINISTRATIVAS                                    | 2.000.000     |
|          | 6       | DEBEDORES  | 56.880.000    |
|          | 9       | OUTROS INGRESOS  | 1.950.000     |
|          |         |  | 60.830.000    |
| 4        |         | TRANSFERENCIAS CORRENTES                                 |               |
|          | 0       | DA ADMINISTRACIÓN XERAL E ORGANISMOS PÚBLICOS DO ESTADO  | 159.535.893   |
|          | 1       | DA ADMINISTRACIÓN XERAL DA COMUNIDADE AUTÓNOMA           | 4.460.125.069 |
|          |         |  | 4.619.660.962 |
| 5        |         | INGRESOS PATRIMONIAIS                                    |               |
|          | 5       | PRODUTOS DE CONCESIÓN E APROVEITAMENTOS ESPECIAIS        | 150.000       |
|          |         |  | 150.000       |
| 7        |         | TRANSFERENCIAS DE CAPITAL                                |               |
|          | 0       | DA ADMINISTRACIÓN XERAL E ORGANISMOS PÚBLICOS DO ESTADO  | 22.604.537    |
|          | 1       | DA ADMINISTRACIÓN XERAL DA COMUNIDADE AUTÓNOMA           | 357.881.664   |
|          | 6       | DE CORPORACIÓN LOCAIS                                    | 9.000.000     |
|          |         |  | 389.486.201   |
| 8        |         | ACTIVOS FINANCEIROS                                      |               |
|          | 3       | REINTEGRO DE PRESTAMOS CONCEDIDOS FORA DO SECTOR PUBLICO | 650.000       |
|          |         |  | 650.000       |
|          |         | TOTAL  | 5.070.777.163 |





## RESUMO XERAL DE GASTOS



RESUMO XERAL POR SERVIZOS E CAPÍTULOS

ORGANISMO - 12 SERVIZO GALEGO DE SAUDE

|    | CAPÍTULOS E ARTIGOS  | SERVIZOS | 80            |   | TOTAL         |
|----|--|----------|---------------|---|---------------|
| 1- | GASTOS DE PERSOAL  |          |               |   |               |
| 10 | - ALTOS CARGOS E DELEGADOS                                       |          | 258.172       | 0 | 258.172       |
| 12 | - FUNCIONARIOS   |          | 1.406.814.517 | 0 | 1.406.814.517 |
| 13 | - LABORAIS   |          | 167.649.942   | 0 | 167.649.942   |
| 14 | - OUTRO PERSOAL  |          | 814.958       | 0 | 814.958       |
| 15 | - INCENTIVOS AO RENDIMENTO                                       |          | 207.376.098   | 0 | 207.376.098   |
| 16 | - COTAS, PRESTACIÓNS E GASTOS SOCIAIS A CARGO DO EMPREGADOR      |          | 362.342.862   | 0 | 362.342.862   |
| 18 | - FONDO RETRIBUTIVO  |          | 43.029.702    | 0 | 43.029.702    |
|    | TOTAL CAPÍTULO 1   |          | 2.188.286.251 | 0 | 2.188.286.251 |
| 2- | GASTOS EN BENS CORRENTES E SERVIZOS                              |          |               |   |               |
| 20 | - ALUGAMENTOS E CANONS   |          | 44.414.942    | 0 | 44.414.942    |
| 21 | - REPARACIÓNS, MANTEMENTO E CONSERVACIÓN                         |          | 50.695.102    | 0 | 50.695.102    |
| 22 | - MATERIAL, SUBMINISTRACIÓNS E OUTROS                            |          | 1.142.605.128 | 0 | 1.142.605.128 |
| 23 | - INDEMNIZACIÓNS POR RAZÓNS DO SERVIZO                           |          | 2.155.303     | 0 | 2.155.303     |
| 24 | - ENCOMENDAS DE XESTIÓN  |          | 24.636.814    | 0 | 24.636.814    |
| 25 | - ASISTENCIA SANITARIA CON MEDIOS ALLEOS                         |          | 236.738.566   | 0 | 236.738.566   |
|    | TOTAL CAPÍTULO 2   |          | 1.501.245.855 | 0 | 1.501.245.855 |
| 4- | TRANSFERENCIAS CORRENTES   |          |               |   |               |
| 44 | - A SOCIEDADES PÚBLICAS E OUTROS ENTES PÚBLICOS DA               |          | 110.506.128   | 0 | 110.506.128   |
| 46 | - A CORPORACIÓNS LOCAIS  |          | 4.022.800     | 0 | 4.022.800     |
| 48 | - A FAMILIAS E INSTITUCIÓNS SEN FINS DE LUCRO                    |          | 865.179.928   | 0 | 865.179.928   |
|    | TOTAL CAPÍTULO 4   |          | 979.708.856   | 0 | 979.708.856   |
| 5- | FONDO DE CONTINXENCIA  |          |               |   |               |
| 50 | - FONDO DE CONTINXENCIA  |          | 11.400.000    | 0 | 11.400.000    |
|    | TOTAL CAPÍTULO 5   |          | 11.400.000    | 0 | 11.400.000    |
| 6- | INVESTIMENTOS REAIS  |          |               |   |               |
| 62 | - INVESTIMENTO NOVO ASOCIADO AO FUNCIONAMENTO OPERATIVO DOS      |          | 362.836.824   | 0 | 362.836.824   |
| 63 | - INVESTIMENTO DE REPOSICIÓN ASOCIADO AO FUNCIONAMENTO OPERATIVO |          | 2.139.810     | 0 | 2.139.810     |
| 64 | - GASTOS EN INVESTIMENTOS DE CARACTER INMATERIAL                 |          | 21.707.396    | 0 | 21.707.396    |
|    | TOTAL CAPÍTULO 6   |          | 386.684.030   | 0 | 386.684.030   |
| 7- | TRANSFERENCIAS DE CAPITAL  |          |               |   |               |
| 74 | - A SOCIEDADES PÚBLICAS E OUTROS ENTES PÚBLICOS DA               |          | 105.000       | 0 | 105.000       |
| 76 | - A CORPORACIÓNS LOCAIS  |          | 2.455.198     | 0 | 2.455.198     |
| 78 | - A FAMILIAS E INSTITUCIÓNS SEN FINS DE LUCRO                    |          | 241.973       | 0 | 241.973       |
|    | TOTAL CAPÍTULO 7   |          | 2.802.171     | 0 | 2.802.171     |
| 8- | ACTIVOS FINANCEIROS  |          |               |   |               |














## ESTADO DE GASTOS





CONSELLERÍA DE SANIDADE





**12 CONSELLERÍA DE SANIDADE**  
**80 SERVIZO GALEGO DE SAUDE**





ORZAMENTOS DA COMUNIDADE AUTÓNOMA GALEGA. ANO 2024

|          |   |      |   |
|----------|---|------|---|
| SECCIÓN  | - | 12   | CONSELLERÍA DE SANIDADE                 |
| SERVIZO  | - | 80   | SERVIZO GALEGO DE SAUDE                 |
| PROGRAMA | - | 411A | DIRECCIÓN E SERVIZOS XERAIS DE SANIDADE |

| CAPÍTULO | ARTIGO | CONCEPTO | SUBCONCEPTO | EXPLICACIÓN DO GASTO   | TOTAL CONCEPTOS | TOTAL ARTIGOS E CAPITULOS |
|----------|--------|----------|-------------|--|-----------------|---------------------------|
| 1        |        |          |             | GASTOS DE PERSOAL  |                 |                           |
|          | 0      |          |             | ALTOS CARGOS E DELEGADOS   |                 |                           |
|          |        | 0        |             | RETRIBUCIÓNS BÁSICAS E OUTRAS REMUNERACIÓNS DE ALTOS CARGOSE DELEGADOS |                 |                           |
|          |        | 00       |             | RETRIBUCIÓNS BÁSICAS   | 79.282          |                           |
|          |        | 01       |             | OUTRAS REMUNERACIÓNS   | 177.917         |                           |
|          |        | 08       |             | IPC GALEGO   | 973             |                           |
|          |        |          |             |  | 258.172         | 258.172                   |
|          | 2      |          |             | FUNCIONARIOS   |                 |                           |
|          |        | 0        |             | RETRIBUCIÓNS BÁSICAS   |                 |                           |
|          |        | 00       |             | SOLDOS SUBGRUPO A1   | 2.142.542       |                           |
|          |        | 01       |             | SOLDOS SUBGRUPO A2   | 117             |                           |
|          |        | 02       |             | SOLDOS SUBGRUPO C1   | 249.003         |                           |
|          |        | 03       |             | SOLDOS SUBGRUPO C2   | 336.499         |                           |
|          |        | 04       |             | SOLDOS AGRUPACIÓNS PROFESIONAIS  | 47.653          |                           |
|          |        | 05       |             | TRIENIOS   | 191.380         |                           |
|          |        | 06       |             | OUTRAS RETRIBUCIÓNS BÁSICAS  | 4.007           |                           |
|          |        | 23       |             | VACACIÓNS NON DISFRUTADAS  | 117             |                           |
|          |        |          |             |  | 2.971.318       |                           |
|          | 1      |          |             | RETRIBUCIÓNS COMPLEMENTARIAS   |                 |                           |
|          |        | 00       |             | COMPLEMENTO DE DESTINO   | 1.423.518       |                           |
|          |        | 01       |             | COMPLEMENTO ESPECÍFICO   | 2.274.558       |                           |
|          |        | 02       |             | OUTROS COMPLEMENTOS  | 98.925          |                           |
|          |        | 08       |             | IPC GALEGO   | 25.559          |                           |
|          |        | 16       |             | PRESTACIONS ECONÓMICAS POR IT A COMPENSAR                              | 117             |                           |
|          |        | 17       |             | PRESTACIONS POR DIFERENCIAS RETRIBUTIVAS EN IT. E MATERNIDADE          | 117             |                           |
|          |        | 43       |             | COMPLEMENTO DE CARREIRA  | 250.998         |                           |
|          |        |          |             |  | 4.073.792       | 7.045.110                 |
|          | 3      |          |             | LABORAIS   |                 |                           |
|          |        | 0        |             | LABORAL FIXO   |                 |                           |
|          |        | 00       |             | RETRIBUCIÓNS BÁSICAS   | 40.552          |                           |
|          |        | 01       |             | OUTRAS REMUNERACIÓNS   | 46.011          |                           |
|          |        | 05       |             | TRIENIOS   | 6.674           |                           |
|          |        |          |             | S U M A E S E G U E  |                 | 93.237                    |

ORZAMENTOS DA COMUNIDADE AUTÓNOMA GALEGA. ANO 2024

|          |   |      |   |
|----------|---|------|---|
| SECCIÓN  | - | 12   | CONSELLERÍA DE SANIDADE                 |
| SERVIZO  | - | 80   | SERVIZO GALEGO DE SAUDE                 |
| PROGRAMA | - | 411A | DIRECCIÓN E SERVIZOS XERAIS DE SANIDADE |

| CAPÍTULO | ARTIGO | CONCEPTO | SUBCONCEPTO | EXPLICACIÓN DO GASTO   | TOTAL CONCEPTOS | TOTAL ARTIGOS E CAPITULOS |
|----------|--------|----------|-------------|--|-----------------|---------------------------|
| 1        | 3      | 0        |             | SUMAS ANTERIORES   |                 | 93.237                    |
|          |        | 08       |             | IPC GALEGO   | 709             |                           |
|          |        | 16       |             | PRESTACIONS ECONÓMICAS POR IT A COMPENSAR                      | 117             |                           |
|          |        | 17       |             | PRESTACIONS POR DIFERENCIAS RETRIBUTIVAS EN IT. E MATERNIDADE  | 117             |                           |
|          |        | 43       |             | COMPLEMENTO DE CARREIRA PERSOAL LABORAL NON FUNCIONARIZADO     | 2.240           |                           |
|          |        |          |             |  | 96.420          |                           |
|          | 3      |          |             | LABORAL TEMPORAL INDEFINIDO                                    |                 |                           |
|          |        | 00       |             | RETRIBUCIÓNS BÁSICAS   | 243.241         |                           |
|          |        | 01       |             | OUTRAS REMUNERACIÓNS   | 26.025          |                           |
|          |        | 05       |             | TRIENIOS   | 26.136          |                           |
|          |        | 08       |             | IPC GALEGO   | 1.007           |                           |
|          |        |          |             |  | 296.409         |                           |
|          | 4      |          |             | LABORAL DISPOSICIÓN TRANSITORIA 9ªBIS IV CONVENIO.SEN SENTENZA |                 |                           |
|          |        | 00       |             | RETRIBUCIÓNS BÁSICAS   | 86.509          |                           |
|          |        | 01       |             | OUTRAS REMUNERACIÓNS   | 10.844          |                           |
|          |        | 05       |             | TRIENIOS   | 9.453           |                           |
|          |        | 08       |             | IPC GALEGO   | 91              |                           |
|          |        |          |             |  | 106.897         | 499.726                   |
|          | 6      |          |             | COTAS, PRESTACIÓNS E GASTOS SOCIAIS A CARGO DO EMPREGADOR      |                 |                           |
|          |        | 0        |             | COTAS SOCIAIS  |                 |                           |
|          |        | 00       |             | SEGURIDADE SOCIAL  | 1.866.395       |                           |
|          |        | 33       |             | SEGURIDADE SOCIAL DO PERSOAL LABORAL TEMPORAL INDEFINIDO       | 79.404          |                           |
|          |        | 34       |             | S.SOCIAL D.T. 9ªBIS IV CONVENIO SEN SENTENZA                   | 36.100          |                           |
|          |        |          |             |  | 1.981.899       |                           |
|          | 2      |          |             | GASTOS SOCIAIS DO PERSOAL                                      |                 |                           |
|          |        | 04       |             | ACCIÓN SOCIAL  | 2.081           |                           |
|          |        |          |             |  | 2.081           | 1.983.980                 |
|          | 8      |          |             | FONDO RETRIBUTIVO  |                 |                           |
|          |        | 0        |             | FONDO RETRIBUTIVO  | 196.308         |                           |
|          |        |          |             |  | 196.308         | 196.308                   |
|          |        |          |             |  |                 | =====                     |
|          |        |          |             | TOTAL CAPÍTULO 1   |                 | 9.983.296                 |
| 2        |        |          |             | GASTOS EN BENS CORRENTES E SERVIZOS                            |                 |                           |
|          | 0      |          |             | ALUGAMENTOS E CANONS   |                 |                           |
|          |        | 5        |             | MOBILIARIO E UTENSILIOS  | 39.559          |                           |
|          |        |          |             |  | 39.559          | 39.559                    |
|          |        |          |             | SUMA E SEGUE   |                 | 39.559                    |

ORZAMENTOS DA COMUNIDADE AUTÓNOMA GALEGA. ANO 2024

|          |   |      |   |
|----------|---|------|---|
| SECCIÓN  | - | 12   | CONSELLERÍA DE SANIDADE                 |
| SERVIZO  | - | 80   | SERVIZO GALEGO DE SAUDE                 |
| PROGRAMA | - | 411A | DIRECCIÓN E SERVIZOS XERAIS DE SANIDADE |

| CAPÍTULO | ARTIGO | CONCEPTO | SUBCONCEPTO | EXPLICACIÓN DO GASTO                           | TOTAL CONCEPTOS | TOTAL ARTIGOS E CAPITULOS |
|----------|--------|----------|-------------|--|-----------------|---------------------------|
| 2        |        |          |             | SUMAS ANTERIORES                               |                 | 39.559                    |
|          | 1      |          |             | REPARACIÓNS, MANTEMENTO E CONSERVACIÓN         |                 |                           |
|          |        | 2        |             | EDIFICIOS E OUTRAS CONSTRUCCIÓN                | 171.075         |                           |
|          |        |          |             |  | 171.075         |                           |
|          |        | 4        |             | MATERIAL DE TRANSPORTE                         | 10.000          |                           |
|          |        |          |             |  | 10.000          |                           |
|          |        | 5        |             | MOBILIARIO E UTENSILIOS                        | 60.000          |                           |
|          |        |          |             |  | 60.000          | 241.075                   |
|          | 2      |          |             | MATERIAL, SUBMINISTRACIÓNS E OUTROS            |                 |                           |
|          |        | 0        |             | MATERIAL DE OFICINA                            |                 |                           |
|          |        |          | 00          | ORDINARIO NON INVENTARIABLE                    | 48.800          |                           |
|          |        |          | 01          | PRENSA, REVISTAS, LIBROS E OUTRAS PUBLICACIÓNS | 49.135          |                           |
|          |        |          | 02          | MATERIAL INFORMÁTICO NON INVENTARIABLE         | 89.000          |                           |
|          |        |          |             |  | 186.935         |                           |
|          |        | 1        |             | SUBMINISTRACIÓNS                               |                 |                           |
|          |        |          | 00          | ENERXÍA ELÉCTRICA                              | 191.000         |                           |
|          |        |          | 01          | AUGA   | 9.500           |                           |
|          |        |          | 02          | GAS  | 130.500         |                           |
|          |        |          | 03          | COMBUSTIBLES                                   | 41.600          |                           |
|          |        |          | 04          | VESTIARIO                                      | 4.000           |                           |
|          |        |          |             |  | 376.600         |                           |
|          |        | 2        |             | COMUNICACIÓNS                                  |                 |                           |
|          |        |          | 00          | TELEFÓNICAS                                    | 400.000         |                           |
|          |        |          | 01          | POSTAIS  | 60.000          |                           |
|          |        |          | 02          | TELEGRÁFICAS                                   | 1.300           |                           |
|          |        |          |             |  | 461.300         |                           |
|          |        | 3        |             | TRANSPORTES                                    | 59.000          |                           |
|          |        |          |             |  | 59.000          |                           |
|          |        | 4        |             | PRIMAS DE SEGUROS                              | 31.500          |                           |
|          |        |          |             |  | 31.500          |                           |
|          |        | 5        |             | TRIBUTOS                                       | 365             |                           |
|          |        |          |             |  | 365             |                           |
|          |        | 6        |             | GASTOS DIVERSOS                                |                 |                           |
|          |        |          | 02          | PUBLICIDADE E PROPAGANDA                       | 1.000           |                           |
|          |        |          |             | SUMA E SEGUE                                   |                 | 1.116.700                 |

ORZAMENTOS DA COMUNIDADE AUTÓNOMA GALEGA. ANO 2024

|          |   |      |   |
|----------|---|------|---|
| SECCIÓN  | - | 12   | CONSELLERÍA DE SANIDADE                 |
| SERVIZO  | - | 80   | SERVIZO GALEGO DE SAUDE                 |
| PROGRAMA | - | 411A | DIRECCIÓN E SERVIZOS XERAIS DE SANIDADE |

| CAPÍTULO | ARTIGO | CONCEPTO | SUBCONCEPTO | EXPLICACIÓN DO GASTO  | TOTAL<br>CONCEPTOS | TOTAL<br>ARTIGOS E<br>CAPITULOS |
|----------|--------|----------|-------------|---|--------------------|---------------------------------|
| 2        | 2      | 6        |             | S U M A S A N T E R I O R E S   |                    | 1.116.700                       |
|          |        |          | 03          | XURÍDICOS, CONTENCIOSOS   | 20.000             |                                 |
|          |        |          | 06          | REUNIÓNS, CONFERENCIAS E CURSOS   | 16.000             |                                 |
|          |        |          | 13          | GASTOS DE FUNCIONAMENTO DE TRIBUNAIS DE OPOSICIÓN E DE PROBAS<br>SELECTIVAS | 700.000            |                                 |
|          |        |          | 99          | OUTROS  | 37.000             |                                 |
|          |        |          |             |   | 774.000            |                                 |
|          | 7      |          |             | TRABALLOS REALIZADOS POR OUTRAS EMPRESAS                                    |                    |                                 |
|          |        |          | 00          | LIMPEZA E ASEO  | 314.000            |                                 |
|          |        |          | 01          | SEGURANZA   | 232.640            |                                 |
|          |        |          | 04          | CUSTODIA, DEPÓSITO E ALMACENAXE   | 1.000              |                                 |
|          |        |          | 99          | OUTROS  | 49.000             |                                 |
|          |        |          |             |   | 596.640            | 2.486.340                       |
|          | 3      |          |             | INDEMNIZACIÓNS POR RAZÓNS DO SERVIZO  |                    |                                 |
|          |        |          | 0           | AXUDAS DE CUSTO   | 72.500             |                                 |
|          |        |          |             |   | 72.500             |                                 |
|          |        |          | 1           | LOCOMOCIÓN  | 111.500            |                                 |
|          |        |          |             |   | 111.500            |                                 |
|          |        |          | 3           | OUTRAS INDEMNIZACIÓNS   | 34.000             |                                 |
|          |        |          |             |   | 34.000             | 218.000                         |
|          |        |          |             |   |                    | =====                           |
|          |        |          |             | T O T A L C A P Í T U L O 2   |                    | 2.984.974                       |
| 6        |        |          |             | INVESTIMENTOS REAIS   |                    |                                 |
|          | 2      |          |             | INVESTIMENTO NOVO ASOCIADO AO FUNCIONAMENTO OPERATIVO DOS<br>SERVIZOS       |                    |                                 |
|          |        |          | 1           | INFRAESTRUTURA E EQUIPAMENTOS SOCIAIS EN MATERIA DE SANIDADE                |                    |                                 |
|          |        |          | 4           | EQUIPAMENTO INFORMÁTICO   | 45.483.490         |                                 |
|          |        |          |             |   | 45.483.490         | 45.483.490                      |
|          | 4      |          |             | GASTOS EN INVESTIMENTOS DE CARACTER INMATERIAL                              |                    |                                 |
|          |        |          | 0           | GASTOS EN INVESTIMENTOS DE CARACTER INMATERIAL                              |                    |                                 |
|          |        |          | 4           | GASTOS EN INVESTIMENTOS DE CARACTER INMATERIAL                              | 30.000             |                                 |
|          |        |          | 7           | GASTOS EN INVESTIMENTOS DE CARACTER INMATERIAL                              | 90.000             |                                 |
|          |        |          | 8           | GASTOS EN INVESTIMENTOS DE CARACTER INMATERIAL                              | 60.000             |                                 |
|          |        |          |             |   | 180.000            | 180.000                         |
|          |        |          |             |   |                    | =====                           |
|          |        |          |             | T O T A L C A P Í T U L O 6   |                    | 45.663.490                      |

ORZAMENTOS DA COMUNIDADE AUTÓNOMA GALEGA. ANO 2024

|          |   |      |   |
|----------|---|------|---|
| SECCIÓN  | - | 12   | CONSELLERÍA DE SANIDADE                 |
| SERVIZO  | - | 80   | SERVIZO GALEGO DE SAUDE                 |
| PROGRAMA | - | 411A | DIRECCIÓN E SERVIZOS XERAIS DE SANIDADE |

| CAPÍTULO | ARTIGO | CONCEPTO | SUBCONCEPTO | EXPLICACIÓN DO GASTO                          | TOTAL<br>CONCEPTOS | TOTAL<br>ARTIGOS E<br>CAPITULOS |
|----------|--------|----------|-------------|---|--------------------|---------------------------------|
| 8        |        |          |             | ACTIVOS FINANCEIROS                           |                    |                                 |
|          | 3      |          |             | CONCESION DE PRÉSTAMOS FÓRA DO SECTOR PÚBLICO |                    |                                 |
|          |        | 0        |             | PRÉSTAMOS A CURTO PRAZO                       |                    |                                 |
|          |        |          | 08          | A FAMILIAS E INSTITUCIÓNS SEN FINS DE LUCRO   | 361.514            |                                 |
|          |        |          |             |   |                    | 361.514                         |
|          | 1      |          |             | PRÉSTAMOS A LONGO PRAZO                       |                    |                                 |
|          |        |          | 08          | A FAMILIAS E INSTINTUCIÓNS SEN FINS DE LUCRO  | 30.051             |                                 |
|          |        |          |             |   |                    | 391.565                         |
|          |        |          |             |   |                    | =====                           |
|          |        |          |             | TOTAL CAPÍTULO 8                              |                    | 391.565                         |
|          |        |          |             | TOTAL PROGRAMA 411A                           |                    | 59.023.325                      |

ORZAMENTOS DA COMUNIDADE AUTÓNOMA GALEGA. ANO 2024

|          |   |      |                         |
|----------|---|------|-------------------------|
| SECCIÓN  | - | 12   | CONSELLERÍA DE SANIDADE |
| SERVIZO  | - | 80   | SERVIZO GALEGO DE SAUDE |
| PROGRAMA | - | 412A | ATENCIÓN HOSPITALARIA   |

| CAPÍTULO | ARTIGO | CONCEPTO | SUBCONCEPTO | EXPLICACIÓN DO GASTO  | TOTAL CONCEPTOS | TOTAL ARTIGOS E CAPITULOS |
|----------|--------|----------|-------------|---|-----------------|---------------------------|
| 1        |        |          |             | GASTOS DE PERSOAL   |                 |                           |
|          | 2      |          |             | FUNCIONARIOS  |                 |                           |
|          |        | 0        |             | RETRIBUCIÓNS BÁSICAS  |                 |                           |
|          |        | 00       |             | SOLDOS SUBGRUPO A1  | 103.760.747     |                           |
|          |        | 01       |             | SOLDOS SUBGRUPO A2  | 144.074.481     |                           |
|          |        | 02       |             | SOLDOS SUBGRUPO C1  | 23.296.755      |                           |
|          |        | 03       |             | SOLDOS SUBGRUPO C2  | 88.142.829      |                           |
|          |        | 04       |             | SOLDOS AGRUPACIÓNS PROFESIONAIS                               | 30.752.757      |                           |
|          |        | 05       |             | TRIENIOS  | 60.295.637      |                           |
|          |        | 06       |             | OUTRAS RETRIBUCIÓNS BÁSICAS                                   | 117.089         |                           |
|          |        |          |             |   | 450.440.295     |                           |
|          | 1      |          |             | RETRIBUCIÓNS COMPLEMENTARIAS                                  |                 |                           |
|          |        | 00       |             | COMPLEMENTO DE DESTINO  | 176.926.507     |                           |
|          |        | 01       |             | COMPLEMENTO ESPECÍFICO  | 150.374.048     |                           |
|          |        | 02       |             | OUTROS COMPLEMENTOS   | 3.373.285       |                           |
|          |        | 03       |             | COMPLEMENTOS DE ATENCIÓN CONTINUADA PERSOAL FACULTATIVO       | 68.797.322      |                           |
|          |        | 04       |             | COMPLEMENTOS DE ATENCIÓN CONTINUADA PERSOAL NON FACULTATIVO   | 22.601.221      |                           |
|          |        | 05       |             | COMPLEMENTOS DE ATENCIÓN CONTINUADA OUTRO PERSOAL             | 1.808.089       |                           |
|          |        | 06       |             | COMPLEMENTO DE PENOSIDADE, RESPONSABILIDADE E DIFICULTADE     | 10.780.677      |                           |
|          |        | 08       |             | IPC GALEGO  | 3.354.655       |                           |
|          |        | 16       |             | PRESTACIONS ECONÓMICAS POR IT A COMPENSAR                     | 2.132           |                           |
|          |        | 17       |             | PRESTACIONS POR DIFERENCIAS RETRIBUTIVAS EN IT. E MATERNIDADE | 2.132           |                           |
|          |        | 41       |             | COMPLEMENTOS TRANSITORIOS ABSORBIBLES                         | 92.357          |                           |
|          |        | 43       |             | COMPLEMENTO DE CARREIRA                                       | 108.054.378     |                           |
|          |        |          |             |   | 546.166.803     | 996.607.098               |
|          | 3      |          |             | LABORAIS  |                 |                           |
|          |        | 0        |             | LABORAL FIXO  |                 |                           |
|          |        | 00       |             | RETRIBUCIÓNS BÁSICAS  | 577.417         |                           |
|          |        | 01       |             | OUTRAS REMUNERACIÓNS  | 684.775         |                           |
|          |        | 05       |             | TRIENIOS  | 878.696         |                           |
|          |        | 08       |             | IPC GALEGO  | 7.225           |                           |
|          |        | 16       |             | PRESTACIONS ECONÓMICAS POR IT A COMPENSAR                     | 1.287           |                           |
|          |        | 17       |             | PRESTACIONS POR DIFERENCIAS RETRIBUTIVAS EN IT. E MATERNIDADE | 1.287           |                           |
|          |        |          |             | S U M A E S E G U E   |                 | 2.150.687                 |

ORZAMENTOS DA COMUNIDADE AUTÓNOMA GALEGA. ANO 2024

|          |   |      |                         |
|----------|---|------|-------------------------|
| SECCIÓN  | - | 12   | CONSELLERÍA DE SANIDADE |
| SERVIZO  | - | 80   | SERVIZO GALEGO DE SAUDE |
| PROGRAMA | - | 412A | ATENCIÓN HOSPITALARIA   |

| CAPÍTULO | ARTIGO | CONCEPTO | SUBCONCEPTO | EXPLICACIÓN DO GASTO  | TOTAL CONCEPTOS | TOTAL ARTIGOS E CAPITULOS |
|----------|--------|----------|-------------|---|-----------------|---------------------------|
| 1        | 3      | 0        |             | SUMAS ANTERIORES  |                 | 2.150.687                 |
|          |        | 90       |             | QUENDAS E NOITES 105.173  |                 |                           |
|          |        |          |             |   | 2.255.860       |                           |
|          |        | 1        |             | LABORAL TEMPORAL  |                 |                           |
|          |        | 00       |             | RETRIBUCIÓNS BÁSICAS 89.071.084                                     |                 |                           |
|          |        | 05       |             | TRIENIOS 165.575  |                 |                           |
|          |        | 08       |             | IPC GALEGO 337.727  |                 |                           |
|          |        | 16       |             | PRESTACIONS ECONÓMICAS POR IT A COMPENSAR 1.634                     |                 |                           |
|          |        | 17       |             | PRESTACIONS POR DIFERENCIAS RETRIBUTIVAS EN IT. E MATERNIDADE 1.634 |                 |                           |
|          |        | 43       |             | COMPLEMENTO DE CARREIRA PERSONAL LABORAL TEMPORAL 32.429            |                 |                           |
|          |        |          |             |   | 89.610.083      |                           |
|          |        | 3        |             | LABORAL TEMPORAL INDEFINIDO   |                 |                           |
|          |        | 00       |             | RETRIBUCIÓNS BÁSICAS 24.366   |                 |                           |
|          |        | 01       |             | OUTRAS REMUNERACIÓNS 2.169  |                 |                           |
|          |        | 08       |             | IPC GALEGO 100  |                 |                           |
|          |        |          |             |   | 26.635          |                           |
|          |        | 4        |             | LABORAL DISPOSICIÓN TRANSITORIA 9ªBIS IV CONVENIO.SEN SENTENZA      |                 |                           |
|          |        | 00       |             | RETRIBUCIÓNS BÁSICAS 177.055  |                 |                           |
|          |        | 01       |             | OUTRAS REMUNERACIÓNS 13.013   |                 |                           |
|          |        | 05       |             | TRIENIOS 19.740   |                 |                           |
|          |        | 08       |             | IPC GALEGO 260  |                 |                           |
|          |        |          |             |   | 210.068         | 92.102.646                |
|          |        | 4        |             | OUTRO PERSOAL   |                 |                           |
|          |        | 0        |             | OUTRO PERSOAL   |                 |                           |
|          |        | 00       |             | OUTRO PERSOAL 750.947   |                 |                           |
|          |        | 01       |             | SUBSTITUCIÓNS OUTRO PERSOAL 61.032                                  |                 |                           |
|          |        | 08       |             | IPC GALEGO 2.979  |                 |                           |
|          |        |          |             |   | 814.958         | 814.958                   |
|          |        | 5        |             | INCENTIVOS AO RENDEMENTO  |                 |                           |
|          |        | 0        |             | PRODUCTIVIDADE DE PERSOAL NON ESTATUTARIO                           |                 |                           |
|          |        | 00       |             | PRODUCTIVIDADE DE PERSOAL NON ESTATUTARIO 517.747                   |                 |                           |
|          |        |          |             |   | 517.747         |                           |
|          |        | 1        |             | GRATIFICACIÓNS  |                 |                           |
|          |        | 20       |             | GRATIFICACIÓNS PERSOAL EMÉRITO 126.065                              |                 |                           |
|          |        |          |             |   | 126.065         |                           |
|          |        |          |             | SUMAS SEGUEN  |                 | 643.812                   |



ORZAMENTOS DA COMUNIDADE AUTÓNOMA GALEGA. ANO 2024

|          |   |      |                         |
|----------|---|------|-------------------------|
| SECCIÓN  | - | 12   | CONSELLERÍA DE SANIDADE |
| SERVIZO  | - | 80   | SERVIZO GALEGO DE SAUDE |
| PROGRAMA | - | 412A | ATENCIÓN HOSPITALARIA   |

| CAPÍTULO | ARTIGO | CONCEPTO | SUBCONCEPTO | EXPLICACIÓN DO GASTO  | TOTAL CONCEPTOS | TOTAL ARTIGOS E CAPITULOS |
|----------|--------|----------|-------------|---|-----------------|---------------------------|
| 1        | 5      |          |             | SUMAS ANTERIORES  |                 | 643.812                   |
|          |        | 2        |             | PRODUCTIVIDADE PERSOAL ESTATUTARIO. FACTOR FIXO                       |                 |                           |
|          |        | 00       |             | PRODUCTIVIDADE PERSOAL ESTATUTARIO. FACTOR FIXO                       | 107.584.882     |                           |
|          |        |          |             |   | 107.584.882     |                           |
|          |        | 3        |             | PRODUCTIVIDADE PERSOAL ESTATUTARIO. FACTOR VARIABLE                   |                 |                           |
|          |        | 01       |             | PRODUCTIVIDADE FACTOR VARIABLE. PERSOAL DIRECTIVO                     | 1.083.165       |                           |
|          |        | 02       |             | PRODUCTIVIDADE FACTOR VARIABLE. PERSOAL NON DIRECTIVO                 | 10.729.583      |                           |
|          |        | 03       |             | PRODUCTIVIDADE FACTOR VARIABLE. PROGRAMA DE EXTRACCIÓN E TRANSPLANTES | 2.889.346       |                           |
|          |        | 04       |             | PRODUCTIVIDADE FACTOR VARIABLE. PROGRAMAS ESPECIAIS                   | 5.008.555       |                           |
|          |        | 05       |             | PRODUCTIVIDADE FACTOR VARIABLE. ACTIVIDADES NON PROGRAMADAS           | 1.791.985       |                           |
|          |        |          |             |   | 21.502.634      | 129.731.328               |
|          | 6      |          |             | COTAS, PRESTACIÓNS E GASTOS SOCIAIS A CARGO DO EMPREGADOR             |                 |                           |
|          |        | 0        |             | COTAS SOCIAIS   |                 |                           |
|          |        | 00       |             | SEGURIDADE SOCIAL   | 242.264.839     |                           |
|          |        | 33       |             | SEGURIDADE SOCIAL DO PERSOAL LABORAL TEMPORAL INDEFINIDO              | 5.593           |                           |
|          |        | 34       |             | S.SOCIAL D.T. 9ºBIS IV CONVENIO SEN SENTENZA                          | 44.118          |                           |
|          |        |          |             |   | 242.314.550     |                           |
|          |        | 1        |             | COMPLEMENTO FAMILIAR  |                 |                           |
|          |        | 05       |             | COMPLEMENTOS DE PRESTACIÓN  | 1.302.775       |                           |
|          |        |          |             |   | 1.302.775       |                           |
|          |        | 2        |             | GASTOS SOCIAIS DO PERSOAL   |                 |                           |
|          |        | 04       |             | ACCIÓN SOCIAL   | 57.176          |                           |
|          |        |          |             |   | 57.176          | 243.674.501               |
|          | 8      |          |             | FONDO RETRIBUTIVO   |                 |                           |
|          |        | 0        |             | FONDO RETRIBUTIVO   | 29.343.560      |                           |
|          |        |          |             |   | 29.343.560      | 29.343.560                |
|          |        |          |             |   |                 | =====                     |
|          |        |          |             | TOTAL CAPÍTULO 1  |                 | 1.492.274.091             |
| 2        |        |          |             | GASTOS EN BENS CORRENTES E SERVIZOS                                   |                 |                           |
|          | 0      |          |             | ALUGAMENTOS E CANONS  |                 |                           |
|          |        | 0        |             | TERREOS E BENS NATURAIS   | 97.495          |                           |
|          |        |          |             |   | 97.495          |                           |
|          |        |          |             | SUMA E SEGUE  |                 | 97.495                    |

ORZAMENTOS DA COMUNIDADE AUTÓNOMA GALEGA. ANO 2024

|          |   |      |                         |
|----------|---|------|-------------------------|
| SECCIÓN  | - | 12   | CONSELLERÍA DE SANIDADE |
| SERVIZO  | - | 80   | SERVIZO GALEGO DE SAUDE |
| PROGRAMA | - | 412A | ATENCIÓN HOSPITALARIA   |

| CAPÍTULO | ARTIGO | CONCEPTO | SUBCONCEPTO | EXPLICACIÓN DO GASTO                           | TOTAL CONCEPTOS | TOTAL ARTIGOS E CAPITULOS |
|----------|--------|----------|-------------|--|-----------------|---------------------------|
| 2        | 0      |          |             | SUMAS ANTERIORES                               |                 | 97.495                    |
|          |        | 2        |             | EDIFICIOS E OUTRAS CONSTRUCCIÓN                | 218.990         |                           |
|          |        |          |             |  |                 | 218.990                   |
|          |        | 3        |             | MAQUINARIA, INSTALACIÓNS E UTENSILIOS          | 2.502.056       |                           |
|          |        |          |             |  |                 | 2.502.056                 |
|          |        | 4        |             | MATERIAL DE TRANSPORTE                         | 602.112         |                           |
|          |        |          |             |  |                 | 602.112                   |
|          |        | 5        |             | MOBILIARIO E UTENSILIOS                        | 596.892         |                           |
|          |        |          |             |  |                 | 596.892                   |
|          |        | 6        |             | EQUIPAMENTOS PARA PROCESOS DE INFORMACIÓN      | 3.008.217       |                           |
|          |        |          |             |  |                 | 3.008.217                 |
|          |        | 9        |             | CANONS   | 36.418.828      |                           |
|          |        |          |             |  |                 | 36.418.828                |
|          |        |          |             |  |                 | 43.444.590                |
| 1        |        |          |             | REPARACIÓNS, MANTEMENTO E CONSERVACIÓN         |                 |                           |
|          |        | 2        |             | EDIFICIOS E OUTRAS CONSTRUCCIÓN                | 10.718.100      |                           |
|          |        |          |             |  |                 | 10.718.100                |
|          |        | 3        |             | MAQUINARIA, INSTALACIÓNS E UTENSILIOS          | 28.223.222      |                           |
|          |        |          |             |  |                 | 28.223.222                |
|          |        | 4        |             | MATERIAL DE TRANSPORTE                         | 143.626         |                           |
|          |        |          |             |  |                 | 143.626                   |
|          |        | 5        |             | MOBILIARIO E UTENSILIOS                        | 1.348.224       |                           |
|          |        |          |             |  |                 | 1.348.224                 |
|          |        | 6        |             | EQUIPAMENTOS PARA PROCESOS DE INFORMACIÓN      | 6.632.968       |                           |
|          |        |          |             |  |                 | 6.632.968                 |
|          |        |          |             |  |                 | 47.066.140                |
| 2        |        |          |             | MATERIAL, SUBMINISTRACIÓNS E OUTROS            |                 |                           |
|          |        | 0        |             | MATERIAL DE OFICINA                            |                 |                           |
|          |        |          | 00          | ORDINARIO NON INVENTARIABLE                    | 2.118.245       |                           |
|          |        |          | 01          | PRENSA, REVISTAS, LIBROS E OUTRAS PUBLICACIÓNS | 372.199         |                           |
|          |        |          | 02          | MATERIAL INFORMÁTICO NON INVENTARIABLE         | 1.114.276       |                           |
|          |        |          |             |  |                 | 3.604.720                 |
|          |        | 1        |             | SUBMINISTRACIÓNS                               |                 |                           |
|          |        |          | 00          | ENERXÍA ELÉCTRICA                              | 16.270.956      |                           |
|          |        |          | 01          | AUGA   | 1.950.253       |                           |
|          |        |          |             |  |                 | 21.825.929                |
|          |        |          |             | SUMA E SE GUE                                  |                 |                           |

ORZAMENTOS DA COMUNIDADE AUTÓNOMA GALEGA. ANO 2024

|          |   |      |                         |
|----------|---|------|-------------------------|
| SECCIÓN  | - | 12   | CONSELLERÍA DE SANIDADE |
| SERVIZO  | - | 80   | SERVIZO GALEGO DE SAUDE |
| PROGRAMA | - | 412A | ATENCIÓN HOSPITALARIA   |

| CAPÍTULO | ARTIGO | CONCEPTO | SUBCONCEPTO | EXPLICACIÓN DO GASTO                              | TOTAL CONCEPTOS | TOTAL ARTIGOS E CAPITULOS |
|----------|--------|----------|-------------|---|-----------------|---------------------------|
| 2        | 2      | 1        |             | SUMAS ANTERIORES                                  |                 | 21.825.929                |
|          |        | 02       |             | GAS   | 12.050.366      |                           |
|          |        | 03       |             | COMBUSTIBLES                                      | 1.292.006       |                           |
|          |        | 04       |             | VESTIARIO   | 2.027.220       |                           |
|          |        | 05       |             | PRODUCTOS ALIMENTICIOS                            | 8.959.936       |                           |
|          |        | 06       |             | PRODUCTOS FARMACÉUTICOS E MATERIAL SANITARIO      | 562.689.782     |                           |
|          |        | 11       |             | EXTRACCIÓN DE SANGUE                              | 111.564         |                           |
|          |        | 12       |             | HEMODERIVADOS                                     | 76.000          |                           |
|          |        | 13       |             | INSTRUMENTAL E PEQUENOS UTENSILIOS SANITARIOS     | 4.978.512       |                           |
|          |        | 14       |             | INSTRUMENTAL E PEQUENOS UTENSILIOS NON SANITARIOS | 425.196         |                           |
|          |        | 15       |             | IMPLANTES   | 108.171.458     |                           |
|          |        | 16       |             | OUTRO MATERIAL SANITARIO                          | 118.923.512     |                           |
|          |        | 17       |             | MATERIAL NON SANITARIO PARA CONSUMO E REPOSICIÓN  | 6.834.843       |                           |
|          |        | 19       |             | MATERIAL DE LABORATORIO                           | 74.867.803      |                           |
|          |        | 20       |             | MATERIAL DE RADIOLOXÍA                            | 282.109         |                           |
|          |        | 21       |             | MATERIAL DE MEDICINA NUCLEAR                      | 2.877.297       |                           |
|          |        | 99       |             | OUTRAS SUBMINISTRACIÓNS                           | 23.125.460      |                           |
|          |        |          |             |   | 945.914.273     |                           |
|          | 2      |          |             | COMUNICACIÓNS                                     |                 |                           |
|          |        | 00       |             | TELEFÓNICAS                                       | 3.475.264       |                           |
|          |        | 01       |             | POSTAIS   | 899.849         |                           |
|          |        | 02       |             | TELEGRÁFICAS                                      | 2.125           |                           |
|          |        |          |             |   | 4.377.238       |                           |
|          | 3      |          |             | TRANSPORTES                                       | 3.599.802       |                           |
|          |        |          |             |   | 3.599.802       |                           |
|          | 4      |          |             | PRIMAS DE SEGUROS                                 | 25.585          |                           |
|          |        |          |             |   | 25.585          |                           |
|          | 5      |          |             | TRIBUTOS  | 2.970.209       |                           |
|          |        |          |             |   | 2.970.209       |                           |
|          | 6      |          |             | GASTOS DIVERSOS                                   |                 |                           |
|          |        | 02       |             | PUBLICIDADE E PROPAGANDA                          | 41.654          |                           |
|          |        | 03       |             | XURÍDICOS, CONTENCIOSOS                           | 4.903.068       |                           |
|          |        | 06       |             | REUNIÓNS, CONFERENCIAS E CURSOS                   | 156.302         |                           |
|          |        |          |             | SUMA E SE GUE                                     |                 | 965.592.851               |

ORZAMENTOS DA COMUNIDADE AUTÓNOMA GALEGA. ANO 2024

|          |   |      |                         |
|----------|---|------|-------------------------|
| SECCIÓN  | - | 12   | CONSELLERÍA DE SANIDADE |
| SERVIZO  | - | 80   | SERVIZO GALEGO DE SAUDE |
| PROGRAMA | - | 412A | ATENCIÓN HOSPITALARIA   |

| CAPÍTULO | ARTIGO | CONCEPTO | SUBCONCEPTO | EXPLICACIÓN DO GASTO   | TOTAL CONCEPTOS | TOTAL ARTIGOS E CAPITULOS |
|----------|--------|----------|-------------|--|-----------------|---------------------------|
| 2        | 2      | 6        |             | SUMAS ANTERIORES   |                 | 965.592.851               |
|          |        | 99       |             | OUTROS 332.174   |                 |                           |
|          |        |          |             |  | 5.433.198       |                           |
|          |        | 7        |             | TRABALLOS REALIZADOS POR OUTRAS EMPRESAS                     |                 |                           |
|          |        | 00       |             | LIMPEZA E ASEO 50.030.678                                    |                 |                           |
|          |        | 01       |             | SEGURANZA 10.128.653   |                 |                           |
|          |        | 03       |             | POSTAIS 6.888  |                 |                           |
|          |        | 06       |             | ESTUDOS E TRABALLOS TÉCNICOS 1.397.716                       |                 |                           |
|          |        | 10       |             | SERVIZOS CONTRATADOS DE COMEDOR 3.605.180                    |                 |                           |
|          |        | 99       |             | OUTROS 50.742.525  |                 |                           |
|          |        |          |             |  | 115.911.640     | 1.081.836.665             |
|          | 3      |          |             | INDEMNIZACIÓNS POR RAZÓNS DO SERVIZO                         |                 |                           |
|          |        | 0        |             | AXUDAS DE CUSTO 73.873                                       |                 |                           |
|          |        |          |             |  | 73.873          |                           |
|          |        | 1        |             | LOCOMOCIÓN 354.010   |                 |                           |
|          |        |          |             |  | 354.010         |                           |
|          |        | 3        |             | OUTRAS INDEMNIZACIÓNS 72.239                                 |                 |                           |
|          |        |          |             |  | 72.239          | 500.122                   |
|          | 4      |          |             | ENCOMENDAS DE XESTIÓN  |                 |                           |
|          |        | 1        |             | A AXENCIAS PÚBLICAS AUTONÓMICAS                              |                 |                           |
|          |        | 01       |             | Á AXENCIA GALEGA DE SANGUE, ÓRGANOS E TECIDOS 24.636.814     |                 |                           |
|          |        |          |             |  | 24.636.814      | 24.636.814                |
|          | 5      |          |             | ASISTENCIA SANITARIA CON MEDIOS ALLEOS                       |                 |                           |
|          |        | 2        |             | CONCERTOS CON INSTITUCIÓNS DE ATENCIÓN ESPECIALIZADA         |                 |                           |
|          |        | 03       |             | CONCERTOS CON ENTIDADES PRIVADAS 146.263.956                 |                 |                           |
|          |        |          |             |  | 146.263.956     |                           |
|          |        | 3        |             | CONCERTOS POR PROGRAMAS ESPECIAIS DE HEMODIÁLISE             |                 |                           |
|          |        | 01       |             | HEMODIÁLISE EN CENTROS HOSPITALARIOS 12.785.531              |                 |                           |
|          |        | 02       |             | CLUB DE DIÁLISE 10.605.049                                   |                 |                           |
|          |        | 03       |             | OUTRAS HEMODIÁLISES EN CENTROS NON HOSPITALARIOS 5.961.225   |                 |                           |
|          |        |          |             |  | 29.351.805      |                           |
|          |        | 4        |             | CONCERTOS CON CENTROS DE DIAGNÓSTICO E TRATAMENTO            |                 |                           |
|          |        | 02       |             | TERAPIA DA INSUFICIENCIA RESPIRATORIA A DOMICILIO 12.273.209 |                 |                           |
|          |        |          |             | SUMASEGUE  |                 | 187.888.970               |

ORZAMENTOS DA COMUNIDADE AUTÓNOMA GALEGA. ANO 2024

|          |   |      |                         |
|----------|---|------|-------------------------|
| SECCIÓN  | - | 12   | CONSELLERÍA DE SANIDADE |
| SERVIZO  | - | 80   | SERVIZO GALEGO DE SAUDE |
| PROGRAMA | - | 412A | ATENCIÓN HOSPITALARIA   |

| CAPÍTULO | ARTIGO | CONCEPTO | SUBCONCEPTO | EXPLICACIÓN DO GASTO  | TOTAL CONCEPTOS | TOTAL ARTIGOS E CAPITULOS |
|----------|--------|----------|-------------|---|-----------------|---------------------------|
| 2        | 5      | 4        |             | S U M A S A N T E R I O R E S                                       |                 | 187.888.970               |
|          |        | 03       |             | CONCERTOS PARA RESONANCIA MAGNÉTICA E MEDICINA NUCLEAR              | 2.835.640       |                           |
|          |        | 04       |             | CONCERTOS PARA TAC  | 352.000         |                           |
|          |        | 05       |             | CONCERTOS PARA REHABILITACIÓN-FISIOTERAPIA                          | 639.652         |                           |
|          |        | 07       |             | OUTROS SERVICIOS ESPECIAIS  | 71.000          |                           |
|          |        |          |             |   | 16.171.501      |                           |
|          | 5      |          |             | CONCERTOS POLO PROGRAMA ESPECIAL DE TRANSPORTE                      |                 |                           |
|          |        | 01       |             | SERVIZOS CONCERTADOS DE AMBULANCIAS                                 | 33.334.666      |                           |
|          |        | 02       |             | TRASLADOS DE ENFERMOS CON OUTROS MEDIOS DE TRANSPORTE               | 2.000           |                           |
|          |        |          |             |   | 33.336.666      |                           |
|          | 8      |          |             | OUTROS SERVICIOS DE ASISTENCIA SANITARIA                            |                 |                           |
|          |        | 01       |             | REINTEGROS DE ASISTENCIA SANITARIA                                  | 46.245          |                           |
|          |        | 02       |             | OUTROS SERVICIOS DE ASISTENCIA SANITARIA                            | 1.650.387       |                           |
|          |        |          |             |   | 1.696.632       | 226.820.560               |
|          |        |          |             |   |                 | =====                     |
|          |        |          |             | T O T A L C A P Í T U L O 2   |                 | 1.424.304.891             |
| 4        |        |          |             | TRANSFERENCIAS CORRENTES  |                 |                           |
|          | 4      |          |             | A SOCIEDADES PÚBLICAS E OUTROS ENTES PÚBLICOS DA COMUNIDADEAUTÓNOMA |                 |                           |
|          |        | 1        |             | A SOCIEDADES MERCANTÍS  |                 |                           |
|          |        | 15       |             | GALARIA. EMPRESA PUBLICA DE SERVICIOS SANITARIOS S.A.               | 17.492.003      |                           |
|          |        |          |             |   | 17.492.003      |                           |
|          |        | 3        |             | A FUNDACIÓNS PÚBLICAS   |                 |                           |
|          |        | 10       |             | FUNDACIÓN INSTITUTO GALEGO OFTALMOLOXIA                             | 1.385.163       |                           |
|          |        | 12       |             | URXENCIAS SANITARIAS 061  | 78.818.275      |                           |
|          |        | 14       |             | FUNDACIÓN GALEGA DE MEDICINA XENÓMICA                               | 7.165.985       |                           |
|          |        |          |             |   | 87.369.423      |                           |
|          | 4      |          |             | A UNIVERSIDADES PÚBLICAS DA COMUNIDADE AUTÓNOMA                     |                 |                           |
|          |        | 0        |             | A UNIVERSIDADES PÚBLICAS DA COMUNIDADE AUTÓNOMA                     | 5.534.021       |                           |
|          |        | 9        |             | A UNIVERSIDADES PÚBLICAS DA COMUNIDADE AUTÓNOMA                     | 110.681         |                           |
|          |        |          |             |   | 5.644.702       | 110.506.128               |
|          | 8      |          |             | A FAMILIAS E INSTITUCIÓNS SEN FINS DE LUCRO                         |                 |                           |
|          |        | 0        |             | A FAMILIAS  |                 |                           |
|          |        | 2        |             | A FAMILIAS E INSTITUCIÓNS SEN FINS DE LUCRO                         | 31.880          |                           |
|          |        |          |             | S U M A E S E G U E   |                 | 31.880                    |

ORZAMENTOS DA COMUNIDADE AUTÓNOMA GALEGA. ANO 2024

|          |   |      |                         |
|----------|---|------|-------------------------|
| SECCIÓN  | - | 12   | CONSELLERÍA DE SANIDADE |
| SERVIZO  | - | 80   | SERVIZO GALEGO DE SAUDE |
| PROGRAMA | - | 412A | ATENCIÓN HOSPITALARIA   |

| CAPÍTULO | ARTIGO | CONCEPTO | SUBCONCEPTO | EXPLICACIÓN DO GASTO  | TOTAL<br>CONCEPTOS | TOTAL<br>ARTIGOS E<br>CAPITULOS |
|----------|--------|----------|-------------|---|--------------------|---------------------------------|
| 4        | 8      | 0        |             | S U M A S A N T E R I O R E S   |                    | 31.880                          |
|          |        | 5        |             | A FAMILIAS E INSTITUCIÓNS SEN FINS DE LUCRO                           | 4.304.718          |                                 |
|          |        | 6        |             | A FAMILIAS E INSTITUCIÓNS SEN FINS DE LUCRO                           | 7.569.367          |                                 |
|          |        | 7        |             | A FAMILIAS E INSTITUCIÓNS SEN FINS DE LUCRO                           | 6.744.932          |                                 |
|          |        |          |             |   | 18.650.897         |                                 |
|          |        | 1        |             | A INSTITUCIÓNS SEN FINS DE LUCRO                                      |                    |                                 |
|          |        | 1        |             | A FAMILIAS E INSTITUCIÓNS SEN FINS DE LUCRO                           | 126.000            |                                 |
|          |        | 2        |             | A FAMILIAS E INSTITUCIÓNS SEN FINS DE LUCRO                           | 126.000            |                                 |
|          |        | 3        |             | A FAMILIAS E INSTITUCIÓNS SEN FINS DE LUCRO                           | 58.200             |                                 |
|          |        |          |             |   | 310.200            | 18.961.097                      |
|          |        |          |             |   |                    | =====                           |
|          |        |          |             | T O T A L C A P Í T U L O 4   |                    | 129.467.225                     |
| 5        |        |          |             | FONDO DE CONTINXENCIA   |                    |                                 |
|          | 0      |          |             | FONDO DE CONTINXENCIA   |                    |                                 |
|          |        | 0        |             | FONDO DE CONTINXENCIA   | 7.980.000          |                                 |
|          |        |          |             |   | 7.980.000          | 7.980.000                       |
|          |        |          |             |   |                    | =====                           |
|          |        |          |             | T O T A L C A P Í T U L O 5   |                    | 7.980.000                       |
| 6        |        |          |             | INVESTIMENTOS REAIS   |                    |                                 |
|          | 2      |          |             | INVESTIMENTO NOVO ASOCIADO AO FUNCIONAMENTO OPERATIVO DOS<br>SERVIZOS |                    |                                 |
|          |        | 0        |             | INVESTIMENTO EN TERREOS E BENS NATURAIS                               |                    |                                 |
|          |        | 0        |             | INVESTIMENTO EN TERREOS E BENS NATURAIS                               | 2.000.000          |                                 |
|          |        |          |             |   | 2.000.000          |                                 |
|          | 1      |          |             | INFRAESTRUTURA E EQUIPAMENTOS SOCIAIS EN MATERIA DE SANIDADE          |                    |                                 |
|          |        | 0        |             | CONSTRUCCIÓN DE CENTROS   | 37.552.621         |                                 |
|          |        | 1        |             | AMPLIACIÓNS E MELLORAS DE CENTROS DE SAÚDE                            | 174.063.984        |                                 |
|          |        | 2        |             | EQUIPAMENTOS (MAQUINARIA E MOBILIARIO)                                | 41.821.316         |                                 |
|          |        |          |             |   | 253.437.921        | 255.437.921                     |
|          | 4      |          |             | GASTOS EN INVESTIMENTOS DE CARACTER INMATERIAL                        |                    |                                 |
|          |        | 0        |             | GASTOS EN INVESTIMENTOS DE CARACTER INMATERIAL                        |                    |                                 |
|          |        | 0        |             | GASTOS EN INVESTIMENTOS DE CARACTER INMATERIAL                        | 10.764             |                                 |
|          |        | 1        |             | GASTOS EN INVESTIMENTOS DE CARACTER INMATERIAL                        | 36.364             |                                 |
|          |        |          |             | S U M A E S E G U E   |                    | 47.128                          |

ORZAMENTOS DA COMUNIDADE AUTÓNOMA GALEGA. ANO 2024

|          |   |      |                         |
|----------|---|------|-------------------------|
| SECCIÓN  | - | 12   | CONSELLERÍA DE SANIDADE |
| SERVIZO  | - | 80   | SERVIZO GALEGO DE SAUDE |
| PROGRAMA | - | 412A | ATENCIÓN HOSPITALARIA   |

| CAPÍTULO | ARTIGO | CONCEPTO | SUBCONCEPTO | EXPLICACIÓN DO GASTO   | TOTAL CONCEPTOS | TOTAL ARTIGOS E CAPITULOS |
|----------|--------|----------|-------------|--|-----------------|---------------------------|
| 6        | 4      | 0        |             | S U M A S A N T E R I O R E S  |                 | 47.128                    |
|          |        |          | 6           | GASTOS EN INVERSIONES DE CARACTER INMATERIAL                           | 243.000         |                           |
|          |        |          |             |  |                 | 290.128                   |
|          |        |          |             |  |                 | 290.128                   |
|          |        |          |             |  |                 | =====                     |
|          |        |          |             | T O T A L C A P Í T U L O 6  |                 | 255.728.049               |
| 7        |        |          |             | TRANSFERENCIAS DE CAPITAL  |                 |                           |
|          | 4      |          |             | A SOCIEDADES PÚBLICAS E OUTROS ENTES PÚBLICOS DA<br>COMUNIDADEAUTÓNOMA |                 |                           |
|          |        | 3        |             | A FUNDACIONES PÚBLICAS   |                 |                           |
|          |        |          | 10          | FUNDACIÓN INSTITUTO GALEGO OFTALMOLOXIA                                | 105.000         |                           |
|          |        |          |             |  |                 | 105.000                   |
|          |        |          |             |  |                 | 105.000                   |
|          |        |          |             |  |                 | =====                     |
|          |        |          |             | T O T A L C A P Í T U L O 7  |                 | 105.000                   |
| 8        |        |          |             | ACTIVOS FINANCIEROS  |                 |                           |
|          | 3      |          |             | CONCESION DE PRÉSTAMOS FÓRA DO SECTOR PÚBLICO                          |                 |                           |
|          |        | 0        |             | PRÉSTAMOS A CURTO PRAZO  |                 |                           |
|          |        |          | 08          | A FAMILIAS E INSTITUCIÓNS SEN FINS DE LUCRO                            | 210.354         |                           |
|          |        |          |             |  |                 | 210.354                   |
|          |        |          |             |  |                 | 210.354                   |
|          |        | 1        |             | PRÉSTAMOS A LONGO PRAZO  |                 |                           |
|          |        |          | 08          | A FAMILIAS E INSTINTUCIÓNS SEN FINS DE LUCRO                           | 48.081          |                           |
|          |        |          |             |  |                 | 48.081                    |
|          |        |          |             |  |                 | 258.435                   |
|          |        |          |             |  |                 | =====                     |
|          |        |          |             | T O T A L C A P Í T U L O 8  |                 | 258.435                   |
|          |        |          |             | T O T A L P R O G R A M A 412A   |                 | 3.310.117.691             |

ORZAMENTOS DA COMUNIDADE AUTÓNOMA GALEGA. ANO 2024

|          |   |      |                         |
|----------|---|------|-------------------------|
| SECCIÓN  | - | 12   | CONSELLERÍA DE SANIDADE |
| SERVIZO  | - | 80   | SERVIZO GALEGO DE SAUDE |
| PROGRAMA | - | 412B | ATENCIÓN PRIMARIA       |

| CAPÍTULO | ARTIGO | CONCEPTO | SUBCONCEPTO | EXPLICACIÓN DO GASTO  | TOTAL CONCEPTOS | TOTAL ARTIGOS E CAPITULOS |
|----------|--------|----------|-------------|---|-----------------|---------------------------|
| 1        |        |          |             | GASTOS DE PERSOAL   |                 |                           |
|          | 2      |          |             | FUNCIONARIOS  |                 |                           |
|          |        | 0        |             | RETRIBUCIÓNS BÁSICAS  |                 |                           |
|          |        | 00       |             | SOLDOS SUBGRUPO A1  | 58.855.404      |                           |
|          |        | 01       |             | SOLDOS SUBGRUPO A2  | 52.214.239      |                           |
|          |        | 02       |             | SOLDOS SUBGRUPO C1  | 3.065.912       |                           |
|          |        | 03       |             | SOLDOS SUBGRUPO C2  | 19.695.609      |                           |
|          |        | 04       |             | SOLDOS AGRUPACIÓNS PROFESIONAIS                               | 2.407.135       |                           |
|          |        | 05       |             | TRIENIOS  | 31.188.756      |                           |
|          |        | 10       |             | SOLDOS SUBGRUPO A1. PERSOAL DE COTA                           | 1.171.870       |                           |
|          |        | 11       |             | SOLDOS SUBGRUPO A2. PERSOAL DE COTA                           | 2.070.629       |                           |
|          |        | 12       |             | SUBSTITUCIÓNS MÉDICOS APD                                     | 1.048           |                           |
|          |        | 13       |             | SUBSTITUCIÓNS PRACTICANTES A.P.D.                             | 1.277           |                           |
|          |        | 14       |             | SUBSTITUCIÓNS MATRONAS A.P.D.                                 | 117             |                           |
|          |        |          |             |   | 170.671.996     |                           |
|          |        | 1        |             | RETRIBUCIÓNS COMPLEMENTARIAS                                  |                 |                           |
|          |        | 00       |             | COMPLEMENTO DE DESTINO  | 59.429.716      |                           |
|          |        | 01       |             | COMPLEMENTO ESPECÍFICO  | 52.178.255      |                           |
|          |        | 02       |             | OUTROS COMPLEMENTOS   | 8.959.944       |                           |
|          |        | 03       |             | COMPLEMENTOS DE ATENCIÓN CONTINUADA PERSOAL FACULTATIVO       | 8.392.738       |                           |
|          |        | 04       |             | COMPLEMENTOS DE ATENCIÓN CONTINUADA PERSOAL NON FACULTATIVO   | 4.762.638       |                           |
|          |        | 05       |             | COMPLEMENTOS DE ATENCIÓN CONTINUADA OUTRO PERSOAL             | 1.306.050       |                           |
|          |        | 06       |             | COMPLEMENTO DE PENOSIDADE, RESPONSABILIDADE E DIFICULTADE     | 235.436         |                           |
|          |        | 08       |             | IPC GALEGO  | 1.126.649       |                           |
|          |        | 16       |             | PRESTACIONS ECONÓMICAS POR IT A COMPENSAR                     | 819             |                           |
|          |        | 17       |             | PRESTACIONS POR DIFERENCIAS RETRIBUTIVAS EN IT. E MATERNIDADE | 819             |                           |
|          |        | 42       |             | RETRIBUCIÓNS COMPLEMENTARIAS DE COTA                          | 1.428.447       |                           |
|          |        | 43       |             | COMPLEMENTO DE CARREIRA                                       | 38.219.675      |                           |
|          |        | 44       |             | COMPLEMENTO PERSOAL   | 36.661          |                           |
|          |        |          |             |   | 176.077.847     | 346.749.843               |
|          | 3      |          |             | LABORAIS  |                 |                           |
|          |        | 0        |             | LABORAL FIXO  |                 |                           |
|          |        | 00       |             | RETRIBUCIÓNS BÁSICAS  | 712             |                           |
|          |        |          |             | S U M A E S E G U E   |                 | 712                       |



ORZAMENTOS DA COMUNIDADE AUTÓNOMA GALEGA. ANO 2024

|          |   |      |                         |
|----------|---|------|-------------------------|
| SECCIÓN  | - | 12   | CONSELLERÍA DE SANIDADE |
| SERVIZO  | - | 80   | SERVIZO GALEGO DE SAUDE |
| PROGRAMA | - | 412B | ATENCIÓN PRIMARIA       |

| CAPÍTULO | ARTIGO | CONCEPTO | SUBCONCEPTO | EXPLICACIÓN DO GASTO  | TOTAL CONCEPTOS | TOTAL ARTIGOS E CAPITULOS |
|----------|--------|----------|-------------|---|-----------------|---------------------------|
| 1        | 3      | 0        |             | SUMAS ANTERIORES  |                 | 712                       |
|          |        | 01       |             | OUTRAS REMUNERACIÓNS  | 964             |                           |
|          |        | 05       |             | TRIENIOS  | 3.338           |                           |
|          |        | 08       |             | IPC GALEGO  | 17              |                           |
|          |        | 16       |             | PRESTACIONS ECONÓMICAS POR IT A COMPENSAR                     | 117             |                           |
|          |        | 17       |             | PRESTACIONS POR DIFERENCIAS RETRIBUTIVAS EN IT. E MATERNIDADE | 117             |                           |
|          |        |          |             |   | 5.265           |                           |
|          | 1      |          |             | LABORAL TEMPORAL  |                 |                           |
|          |        | 00       |             | RETRIBUCIÓNS BÁSICAS  | 74.262.455      |                           |
|          |        | 05       |             | TRIENIOS  | 64.900          |                           |
|          |        | 08       |             | IPC GALEGO  | 281.469         |                           |
|          |        | 16       |             | PRESTACIONS ECONÓMICAS POR IT A COMPENSAR                     | 819             |                           |
|          |        | 17       |             | PRESTACIONS POR DIFERENCIAS RETRIBUTIVAS EN IT. E MATERNIDADE | 819             |                           |
|          |        | 43       |             | COMPLEMENTO DE CARREIRA PERSONAL LABORAL TEMPORAL             | 26.643          |                           |
|          |        |          |             |   | 74.637.105      |                           |
|          | 3      |          |             | LABORAL TEMPORAL INDEFINIDO                                   |                 |                           |
|          |        | 00       |             | RETRIBUCIÓNS BÁSICAS  | 19.564          |                           |
|          |        | 01       |             | OUTRAS REMUNERACIÓNS  | 2.169           |                           |
|          |        | 08       |             | IPC GALEGO  | 82              |                           |
|          |        |          |             |   | 21.815          | 74.664.185                |
|          | 5      |          |             | INCENTIVOS AO RENDEMENTO                                      |                 |                           |
|          |        | 2        |             | PRODUCTIVIDADE PERSOAL ESTATUTARIO. FACTOR FIXO               |                 |                           |
|          |        | 00       |             | PRODUCTIVIDADE PERSOAL ESTATUTARIO. FACTOR FIXO               | 63.966.563      |                           |
|          |        |          |             |   | 63.966.563      |                           |
|          |        | 3        |             | PRODUCTIVIDADE PERSOAL ESTATUTARIO. FACTOR VARIABLE           |                 |                           |
|          |        | 01       |             | PRODUCTIVIDADE FACTOR VARIABLE. PERSOAL DIRECTIVO             | 291.253         |                           |
|          |        | 02       |             | PRODUCTIVIDADE FACTOR VARIABLE. PERSOAL NON DIRECTIVO         | 9.158.144       |                           |
|          |        | 04       |             | PRODUCTIVIDADE FACTOR VARIABLE. PROGRAMAS ESPECIAIS           | 4.172.458       |                           |
|          |        | 05       |             | PRODUCTIVIDADE FACTOR VARIABLE. ACTIVIDADES NON PROGRAMADAS   | 56.352          |                           |
|          |        |          |             |   | 13.678.207      | 77.644.770                |
|          | 6      |          |             | COTAS, PRESTACIÓNS E GASTOS SOCIAIS A CARGO DO EMPREGADOR     |                 |                           |
|          |        | 0        |             | COTAS SOCIAIS   |                 |                           |
|          |        | 00       |             | SEGURIDADE SOCIAL   | 95.870.162      |                           |
|          |        |          |             | SUMASEGUE   |                 | 95.870.162                |

ORZAMENTOS DA COMUNIDADE AUTÓNOMA GALEGA. ANO 2024

|          |   |      |                         |
|----------|---|------|-------------------------|
| SECCIÓN  | - | 12   | CONSELLERÍA DE SANIDADE |
| SERVIZO  | - | 80   | SERVIZO GALEGO DE SAUDE |
| PROGRAMA | - | 412B | ATENCIÓN PRIMARIA       |

| CAPÍTULO | ARTIGO | CONCEPTO | SUBCONCEPTO | EXPLICACIÓN DO GASTO                                     | TOTAL<br>CONCEPTOS | TOTAL<br>ARTIGOS E<br>CAPITULOS |
|----------|--------|----------|-------------|--|--------------------|---------------------------------|
| 1        | 6      | 0        |             | SUMAS ANTERIORES   |                    | 95.870.162                      |
|          |        | 33       |             | SEGURIDADE SOCIAL DO PERSOAL LABORAL TEMPORAL INDEFINIDO | 4.472              |                                 |
|          |        |          |             |  |                    | 95.874.634                      |
|          |        | 1        |             | COMPLEMENTO FAMILIAR                                     |                    |                                 |
|          |        | 05       |             | COMPLEMENTOS DE PRESTACIÓN                               | 350.670            |                                 |
|          |        |          |             |  |                    | 350.670                         |
|          |        | 2        |             | GASTOS SOCIAIS DO PERSOAL                                |                    |                                 |
|          |        | 04       |             | ACCIÓN SOCIAL  | 10.403             |                                 |
|          |        |          |             |  |                    | 10.403                          |
|          | 8      |          |             | FONDO RETRIBUTIVO  |                    | 96.235.707                      |
|          |        | 0        |             | FONDO RETRIBUTIVO  | 11.940.458         |                                 |
|          |        |          |             |  |                    | 11.940.458                      |
|          |        |          |             |  |                    | =====                           |
|          |        |          |             | TOTAL CAPÍTULO 1   |                    | 607.234.963                     |
| 2        |        |          |             | GASTOS EN BENS CORRENTES E SERVIZOS                      |                    |                                 |
|          | 0      |          |             | ALUGAMENTOS E CANONS                                     |                    |                                 |
|          |        | 2        |             | EDIFICIOS E OUTRAS CONSTRUCIÓNS                          | 134.265            |                                 |
|          |        |          |             |  |                    | 134.265                         |
|          |        | 3        |             | MAQUINARIA, INSTALACIÓNS E UTENSILIOS                    | 75.000             |                                 |
|          |        |          |             |  |                    | 75.000                          |
|          |        | 4        |             | MATERIAL DE TRANSPORTE                                   | 4.300              |                                 |
|          |        |          |             |  |                    | 4.300                           |
|          |        | 5        |             | MOBILIARIO E UTENSILIOS                                  | 380.940            |                                 |
|          |        |          |             |  |                    | 380.940                         |
|          |        | 6        |             | EQUIPAMENTOS PARA PROCESOS DE INFORMACIÓN                | 336.288            |                                 |
|          |        |          |             |  |                    | 336.288                         |
|          |        |          |             |  |                    | 930.793                         |
|          | 1      |          |             | REPARACIÓNS, MANTEMENTO E CONSERVACIÓN                   |                    |                                 |
|          |        | 2        |             | EDIFICIOS E OUTRAS CONSTRUCIÓNS                          | 1.478.569          |                                 |
|          |        |          |             |  |                    | 1.478.569                       |
|          |        | 3        |             | MAQUINARIA, INSTALACIÓNS E UTENSILIOS                    | 1.117.877          |                                 |
|          |        |          |             |  |                    | 1.117.877                       |
|          |        | 4        |             | MATERIAL DE TRANSPORTE                                   | 21.205             |                                 |
|          |        |          |             |  |                    | 21.205                          |
|          |        |          |             | SUMA E SEGUE   |                    | 2.617.651                       |

ORZAMENTOS DA COMUNIDADE AUTÓNOMA GALEGA. ANO 2024

|          |   |      |                         |
|----------|---|------|-------------------------|
| SECCIÓN  | - | 12   | CONSELLERÍA DE SANIDADE |
| SERVIZO  | - | 80   | SERVIZO GALEGO DE SAUDE |
| PROGRAMA | - | 412B | ATENCIÓN PRIMARIA       |

| CAPÍTULO | ARTIGO | CONCEPTO | SUBCONCEPTO | EXPLICACIÓN DO GASTO                                     | TOTAL CONCEPTOS | TOTAL ARTIGOS E CAPITULOS |
|----------|--------|----------|-------------|--|-----------------|---------------------------|
| 2        | 1      |          |             | SUMAS ANTERIORES   |                 | 2.617.651                 |
|          |        | 5        |             | MOBILIARIO E UTENSILIOS 669.933                          | 669.933         |                           |
|          |        | 6        |             | EQUIPAMENTOS PARA PROCESOS DE INFORMACIÓN 100.303        | 100.303         | 3.387.887                 |
|          | 2      |          |             | MATERIAL, SUBMINISTRACIÓNS E OUTROS                      |                 |                           |
|          |        | 0        |             | MATERIAL DE OFICINA                                      |                 |                           |
|          |        | 00       |             | ORDINARIO NON INVENTARIABLE 197.560                      |                 |                           |
|          |        | 01       |             | PRENSA, REVISTAS, LIBROS E OUTRAS PUBLICACIÓNS 1.814     |                 |                           |
|          |        | 02       |             | MATERIAL INFORMÁTICO NON INVENTARIABLE 17.613            |                 |                           |
|          |        |          |             |  | 216.987         |                           |
|          |        | 1        |             | SUBMINISTRACIÓNS   |                 |                           |
|          |        | 00       |             | ENERXÍA ELÉCTRICA 2.691.465                              |                 |                           |
|          |        | 01       |             | AUGA 193.513   |                 |                           |
|          |        | 02       |             | GAS 1.160.244  |                 |                           |
|          |        | 03       |             | COMBUSTIBLES 1.843.062                                   |                 |                           |
|          |        | 04       |             | VESTIARIO 187.238  |                 |                           |
|          |        | 05       |             | PRODUCTOS ALIMENTICIOS 2.000                             |                 |                           |
|          |        | 06       |             | PRODUCTOS FARMACÉUTICOS E MATERIAL SANITARIO 270.029     |                 |                           |
|          |        | 13       |             | INSTRUMENTAL E PEQUENOS UTENSILIOS SANITARIOS 91.308     |                 |                           |
|          |        | 14       |             | INSTRUMENTAL E PEQUENOS UTENSILIOS NON SANITARIOS 4.000  |                 |                           |
|          |        | 16       |             | OUTRO MATERIAL SANITARIO 26.259.271                      |                 |                           |
|          |        | 17       |             | MATERIAL NON SANITARIO PARA CONSUMO E REPOSICIÓN 363.926 |                 |                           |
|          |        | 19       |             | MATERIAL DE LABORATORIO 3.161.924                        |                 |                           |
|          |        | 20       |             | MATERIAL DE RADIOLOXÍA 800                               |                 |                           |
|          |        | 99       |             | OUTRAS SUBMINISTRACIÓNS 359.585                          |                 |                           |
|          |        |          |             |  | 36.588.365      |                           |
|          |        | 2        |             | COMUNICACIÓNS  |                 |                           |
|          |        | 00       |             | TELEFÓNICAS 62.294                                       |                 |                           |
|          |        | 01       |             | POSTAIS 38.270   |                 |                           |
|          |        |          |             |  | 100.564         |                           |
|          |        | 3        |             | TRANSPORTES 2.736.986                                    |                 |                           |
|          |        |          |             |  | 2.736.986       |                           |
|          |        |          |             | SUMA E SE GUE  |                 | 39.642.902                |

ORZAMENTOS DA COMUNIDADE AUTÓNOMA GALEGA. ANO 2024

|          |   |      |                         |
|----------|---|------|-------------------------|
| SECCIÓN  | - | 12   | CONSELLERÍA DE SANIDADE |
| SERVIZO  | - | 80   | SERVIZO GALEGO DE SAUDE |
| PROGRAMA | - | 412B | ATENCIÓN PRIMARIA       |

| CAPÍTULO | ARTIGO | CONCEPTO | SUBCONCEPTO | EXPLICACIÓN DO GASTO                        | TOTAL CONCEPTOS | TOTAL ARTIGOS E CAPITULOS |
|----------|--------|----------|-------------|---|-----------------|---------------------------|
| 2        | 2      |          |             | S U M A S A N T E R I O R E S               |                 | 39.642.902                |
|          |        | 4        |             | PRIMAS DE SEGUROS                           | 9.101           |                           |
|          |        |          |             |   |                 | 9.101                     |
|          |        | 5        |             | TRIBUTOS                                    | 478.918         |                           |
|          |        |          |             |   |                 | 478.918                   |
|          |        | 6        |             | GASTOS DIVERSOS                             |                 |                           |
|          |        | 02       |             | PUBLICIDADE E PROPAGANDA                    | 2.000           |                           |
|          |        | 03       |             | XURÍDICOS, CONTENCIOSOS                     | 3.750           |                           |
|          |        | 06       |             | REUNIÓNS, CONFERENCIAS E CURSOS             | 8.803           |                           |
|          |        | 99       |             | OUTROS                                      | 300             |                           |
|          |        |          |             |   |                 | 14.853                    |
|          |        | 7        |             | TRABALLOS REALIZADOS POR OUTRAS EMPRESAS    |                 |                           |
|          |        | 00       |             | LIMPEZA E ASEO                              | 10.884.980      |                           |
|          |        | 01       |             | SEGURANZA                                   | 559.699         |                           |
|          |        | 06       |             | ESTUDOS E TRABALLOS TÉCNICOS                | 60.000          |                           |
|          |        | 10       |             | SERVIZOS CONTRATADOS DE COMEDOR             | 507.502         |                           |
|          |        | 99       |             | OUTROS                                      | 5.960.888       |                           |
|          |        |          |             |   |                 | 17.973.069                |
|          |        |          |             |   |                 | 58.118.843                |
| 3        |        |          |             | INDEMNIZACIÓNS POR RAZÓNS DO SERVIZO        |                 |                           |
|          |        | 0        |             | AXUDAS DE CUSTO                             | 18.850          |                           |
|          |        |          |             |   |                 | 18.850                    |
|          |        | 1        |             | LOCOMOCIÓN                                  | 97.052          |                           |
|          |        |          |             |   |                 | 97.052                    |
|          |        | 3        |             | OUTRAS INDEMNIZACIÓNS                       | 1.275.838       |                           |
|          |        |          |             |   |                 | 1.275.838                 |
|          |        |          |             |   |                 | 1.391.740                 |
| 5        |        |          |             | ASISTENCIA SANITARIA CON MEDIOS ALLEOS      |                 |                           |
|          |        | 8        |             | OUTROS SERVIZOS DE ASISTENCIA SANITARIA     |                 |                           |
|          |        | 02       |             | OUTROS SERVIZOS DE ASISTENCIA SANITARIA     | 9.918.006       |                           |
|          |        |          |             |   |                 | 9.918.006                 |
|          |        |          |             |   |                 | 9.918.006                 |
|          |        |          |             |   |                 | =====                     |
|          |        |          |             | T O T A L C A P Í T U L O 2                 |                 | 73.747.269                |
| 4        |        |          |             | TRANSFERENCIAS CORRENTES                    |                 |                           |
|          |        | 8        |             | A FAMILIAS E INSTITUCIÓNS SEN FINS DE LUCRO |                 |                           |
|          |        | 9        |             | A FARMACIAS (RECEITAS MEDICAS)              |                 |                           |
|          |        | 0        |             | A FARMACIAS (RECEITAS MEDICAS)              | 834.571.004     |                           |
|          |        |          |             |   |                 | 834.571.004               |
|          |        |          |             |   |                 | 834.571.004               |
|          |        |          |             |   |                 | =====                     |
|          |        |          |             | T O T A L C A P Í T U L O 4                 |                 | 834.571.004               |

ORZAMENTOS DA COMUNIDADE AUTÓNOMA GALEGA. ANO 2024

|          |   |      |                         |
|----------|---|------|-------------------------|
| SECCIÓN  | - | 12   | CONSELLERÍA DE SANIDADE |
| SERVIZO  | - | 80   | SERVIZO GALEGO DE SAUDE |
| PROGRAMA | - | 412B | ATENCIÓN PRIMARIA       |

| CAPÍTULO | ARTIGO | CONCEPTO | SUBCONCEPTO | EXPLICACIÓN DO GASTO   | TOTAL CONCEPTOS | TOTAL ARTIGOS E CAPITULOS |
|----------|--------|----------|-------------|--|-----------------|---------------------------|
| 5        |        |          |             | FONDO DE CONTINXENCIA  |                 |                           |
|          | 0      |          |             | FONDO DE CONTINXENCIA  |                 |                           |
|          |        | 0        |             | FONDO DE CONTINXENCIA  | 3.420.000       |                           |
|          |        |          |             |  | 3.420.000       | 3.420.000                 |
|          |        |          |             |  |                 | =====                     |
|          |        |          |             | TOTAL CAPÍTULO 5   |                 | 3.420.000                 |
| 6        |        |          |             | INVESTIMENTOS REAIS  |                 |                           |
|          | 2      |          |             | INVESTIMENTO NOVO ASOCIADO AO FUNCIONAMENTO OPERATIVO DOS SERVICIOS          |                 |                           |
|          |        | 1        |             | INFRAESTRUTURA E EQUIPAMENTOS SOCIAIS EN MATERIA DE SANIDADE                 |                 |                           |
|          |        | 0        |             | CONSTRUCCIÓN DE CENTROS  | 29.714.166      |                           |
|          |        | 2        |             | EQUIPAMENTOS (MAQUINARIA E MOBILIARIO)                                       | 10.761.402      |                           |
|          |        | 4        |             | EQUIPAMENTO INFORMÁTICO  | 18.655.193      |                           |
|          |        |          |             |  | 59.130.761      |                           |
|          |        | 8        |             | OUTRO INMOBILIZADO MATERIAL  |                 |                           |
|          |        | 1        |             | OUTRO INMOBILIZADO MATERIAL  | 61.500          |                           |
|          |        | 2        |             | OUTRO INMOBILIZADO MATERIAL  | 28.700          |                           |
|          |        |          |             |  | 90.200          | 59.220.961                |
|          | 3      |          |             | INVESTIMENTO DE REPOSICIÓN ASOCIADO AO FUNCIONAMENTO OPERATIVO DOS SERVICIOS |                 |                           |
|          |        | 1        |             | EQUIPAMENTO CENTROS SANITARIOS (PLANS DE NECESIDADES)                        |                 |                           |
|          |        | 1        |             | EQUIPAMENTO CENTROS SANITARIOS (PLANS DE NECESIDADES)                        | 2.139.810       |                           |
|          |        |          |             |  | 2.139.810       | 2.139.810                 |
|          | 4      |          |             | GASTOS EN INVESTIMENTOS DE CARACTER INMATERIAL                               |                 |                           |
|          |        | 0        |             | GASTOS EN INVESTIMENTOS DE CARACTER INMATERIAL                               |                 |                           |
|          |        | 0        |             | GASTOS EN INVESTIMENTOS DE CARACTER INMATERIAL                               | 100.000         |                           |
|          |        | 2        |             | GASTOS EN INVESTIMENTOS DE CARACTER INMATERIAL                               | 25.000          |                           |
|          |        | 3        |             | GASTOS EN INVESTIMENTOS DE CARACTER INMATERIAL                               | 24.200          |                           |
|          |        | 4        |             | GASTOS EN INVESTIMENTOS DE CARACTER INMATERIAL                               | 28.700          |                           |
|          |        |          |             |  | 177.900         | 177.900                   |
|          |        |          |             |  |                 | =====                     |
|          |        |          |             | TOTAL CAPÍTULO 6   |                 | 61.538.671                |
| 7        |        |          |             | TRANSFERENCIAS DE CAPITAL  |                 |                           |
|          | 6      |          |             | A CORPORACIÓNS LOCAIS  |                 |                           |
|          |        | 0        |             | A CORPORACIÓNS LOCAIS  |                 |                           |
|          |        | 0        |             | A CORPORACIÓNS LOCAIS  | 2.455.198       |                           |
|          |        |          |             |  | 2.455.198       | 2.455.198                 |
|          |        |          |             |  |                 | =====                     |
|          |        |          |             | TOTAL CAPÍTULO 7   |                 | 2.455.198                 |
|          |        |          |             | TOTAL PROGRAMA 412B  |                 | 1.582.967.105             |

ORZAMENTOS DA COMUNIDADE AUTÓNOMA GALEGA. ANO 2024

|          |   |      |   |
|----------|---|------|---|
| SECCIÓN  | - | 12   | CONSELLERÍA DE SANIDADE                 |
| SERVIZO  | - | 80   | SERVIZO GALEGO DE SAUDE                 |
| PROGRAMA | - | 413A | PROTECCIÓN E PROMOCIÓN DA SAÚDE PÚBLICA |

| CAPÍTULO | ARTIGO | CONCEPTO | SUBCONCEPTO | EXPLICACIÓN DO GASTO   | TOTAL CONCEPTOS | TOTAL ARTIGOS E CAPITULOS |
|----------|--------|----------|-------------|--|-----------------|---------------------------|
| 1        |        |          |             | GASTOS DE PERSOAL  |                 |                           |
|          | 2      |          |             | FUNCIONARIOS   |                 |                           |
|          |        | 0        |             | RETRIBUCIÓNS BÁSICAS   |                 |                           |
|          |        | 25       |             | PERSOAL INTERINO. EXECUCIÓN PROGRAMAS EXTRAORDINARIOS DE CARÁCTER TEMPORAL | 276.173         |                           |
|          |        |          |             |  | 276.173         | 276.173                   |
|          | 6      |          |             | COTAS, PRESTACIÓNS E GASTOS SOCIAIS A CARGO DO EMPREGADOR                  |                 |                           |
|          |        | 0        |             | COTAS SOCIAIS  |                 |                           |
|          |        | 25       |             | S. SOCIAL EXECUCIÓN PROGRAMAS EXTRAORDINARIOS DE CARÁCTER TEMPORAL         | 82.852          |                           |
|          |        |          |             |  | 82.852          | 82.852                    |
|          | 8      |          |             | FONDO RETRIBUTIVO  |                 |                           |
|          |        | 0        |             | FONDO RETRIBUTIVO  | 7.202           |                           |
|          |        |          |             |  | 7.202           | 7.202                     |
|          |        |          |             | T O T A L C A P Í T U L O 1  |                 | 366.227                   |
| 2        |        |          |             | GASTOS EN BENS CORRENTES E SERVIZOS  |                 |                           |
|          | 2      |          |             | MATERIAL, SUBMINISTRACIÓNS E OUTROS  |                 |                           |
|          |        | 1        |             | SUBMINISTRACIÓNS   |                 |                           |
|          |        | 19       |             | MATERIAL DE LABORATORIO  | 163.280         |                           |
|          |        |          |             |  | 163.280         | 163.280                   |
|          |        |          |             | T O T A L C A P Í T U L O 2  |                 | 163.280                   |
| 4        |        |          |             | TRANSFERENCIAS CORRENTES   |                 |                           |
|          | 6      |          |             | A CORPORACIÓNS LOCAIS  |                 |                           |
|          |        | 0        |             | A CORPORACIÓNS LOCAIS  |                 |                           |
|          |        | 0        |             | A CORPORACIÓNS LOCAIS  | 4.022.800       |                           |
|          |        |          |             |  | 4.022.800       | 4.022.800                 |
|          | 8      |          |             | A FAMILIAS E INSTITUCIÓNS SEN FINS DE LUCRO                                |                 |                           |
|          |        | 1        |             | A INSTITUCIÓNS SEN FINS DE LUCRO   |                 |                           |
|          |        | 00       |             | INSTITUCIÓNS SEN FINS DE LUCRO   | 2.029.228       |                           |
|          |        | 01       |             | INSTITUCIÓNS SEN FINS DE LUCRO   | 1.124.473       |                           |
|          |        | 02       |             | A FAMILIAS E INSTITUCIÓNS SEN FINS DE LUCRO                                | 747.763         |                           |
|          |        |          |             | S U M A E S E G U E  |                 | 3.901.464                 |

ORZAMENTOS DA COMUNIDADE AUTÓNOMA GALEGA. ANO 2024

|          |   |      |   |
|----------|---|------|---|
| SECCIÓN  | - | 12   | CONSELLERÍA DE SANIDADE                 |
| SERVIZO  | - | 80   | SERVIZO GALEGO DE SAUDE                 |
| PROGRAMA | - | 413A | PROTECCIÓN E PROMOCIÓN DA SAÚDE PÚBLICA |

| CAPÍTULO | ARTIGO | CONCEPTO | SUBCONCEPTO | EXPLICACIÓN DO GASTO  | TOTAL CONCEPTOS | TOTAL ARTIGOS E CAPITULOS |
|----------|--------|----------|-------------|---|-----------------|---------------------------|
| 4        | 8      | 1        |             | SUMAS ANTERIORES  |                 | 3.901.464                 |
|          |        | 03       |             | INSTITUCIÓNS SEN FINS DE LUCRO                                      | 1.807.016       |                           |
|          |        | 04       |             | INSTITUCIÓNS SEN FINS DE LUCRO                                      | 1.196.770       |                           |
|          |        | 05       |             | A FAMILIAS E INSTITUCIÓNS SEN FINS DE LUCRO                         | 7.925           |                           |
|          |        | 06       |             | INSTITUCIÓNS SEN FINS DE LUCRO                                      | 56.050          |                           |
|          |        | 07       |             | INSTITUCIÓNS SEN FINS DE LUCRO                                      | 31.947          |                           |
|          |        | 10       |             | INSTITUCIÓNS SEN FINS DE LUCRO                                      | 176.072         |                           |
|          |        | 11       |             | A INSTITUCIÓNS SEN FINS DE LUCRO                                    | 27.065          |                           |
|          |        | 13       |             | INSTITUCIÓNS SEN FINS DE LUCRO                                      | 72.771          |                           |
|          |        | 18       |             | A INSTITUCIÓNS SEN FINS DE LUCRO                                    | 43.405          |                           |
|          |        | 19       |             | INSTITUCIÓNS SEN FINS DE LUCRO                                      | 65.000          |                           |
|          |        | 20       |             | A INSTITUCIÓNS SEN FINS DE LUCRO                                    | 126.143         |                           |
|          |        | 21       |             | A INSTITUCIÓNS SEN FINS DE LUCRO                                    | 329.152         |                           |
|          |        | 22       |             | A INSTITUCIÓNS SEN FINS DE LUCRO                                    | 244.130         |                           |
|          |        | 23       |             | A INSTITUCIÓNS SEN FINS DE LUCRO                                    | 221.529         |                           |
|          |        | 24       |             | A INSTITUCIÓNS SEN FINS DE LUCRO                                    | 141.776         |                           |
|          |        | 25       |             | A INSTITUCIÓNS SEN FINS DE LUCRO                                    | 251.415         |                           |
|          |        | 26       |             | A INSTITUCIÓNS SEN FINS DE LUCRO                                    | 150.000         |                           |
|          |        | 27       |             | A INSTITUCIÓNS SEN FINS DE LUCRO                                    | 32.803          |                           |
|          |        | 28       |             | A INSTITUCIÓNS SEN FINS DE LUCRO                                    | 18.683          |                           |
|          |        | 32       |             | A INSTITUCIÓNS SEN FINS DE LUCRO                                    | 1.799.577       |                           |
|          |        | 33       |             | A INSTITUCIÓNS SEN FINS DE LUCRO                                    | 300.000         |                           |
|          |        | 34       |             | A INSTITUCIÓNS SEN FINS DE LUCRO                                    | 400.000         |                           |
|          |        | 38       |             | A INSTITUCIÓNS SEN FINS DE LUCRO                                    | 247.134         |                           |
|          |        |          |             |   | 11.647.827      | 11.647.827                |
|          |        |          |             |   |                 | =====                     |
|          |        |          |             | TOTAL CAPÍTULO 4  |                 | 15.670.627                |
| 6        |        |          |             | INVESTIMENTOS REAIS   |                 |                           |
|          | 2      |          |             | INVESTIMENTO NOVO ASOCIADO AO FUNCIONAMENTO OPERATIVO DOS SERVICIOS |                 |                           |
|          |        | 1        |             | INFRAESTRUTURA E EQUIPAMENTOS SOCIAIS EN MATERIA DE SANIDADE        |                 |                           |
|          |        | 2        |             | EQUIPAMENTOS (MAQUINARIA E MOBILIARIO)                              | 1.125.432       |                           |
|          |        | 4        |             | EQUIPAMENTO INFORMÁTICO   | 31.000          |                           |
|          |        |          |             |   | 1.156.432       |                           |
|          |        |          |             | SUMA E SEGUE  |                 | 1.156.432                 |

ORZAMENTOS DA COMUNIDADE AUTÓNOMA GALEGA. ANO 2024

|          |   |      |   |
|----------|---|------|---|
| SECCIÓN  | - | 12   | CONSELLERÍA DE SANIDADE                 |
| SERVIZO  | - | 80   | SERVIZO GALEGO DE SAUDE                 |
| PROGRAMA | - | 413A | PROTECCIÓN E PROMOCIÓN DA SAÚDE PÚBLICA |

| CAPÍTULO | ARTIGO | CONCEPTO | SUBCONCEPTO | EXPLICACIÓN DO GASTO                           | TOTAL<br>CONCEPTOS | TOTAL<br>ARTIGOS E<br>CAPITULOS |
|----------|--------|----------|-------------|--|--------------------|---------------------------------|
| 6        | 2      |          |             | S U M A S A N T E R I O R E S                  |                    | 1.156.432                       |
|          |        | 4        |             | MATERIAL DE TRANSPORTE                         |                    |                                 |
|          |        | 0        |             | MATERIAL DE TRANSPORTE                         | 86.020             |                                 |
|          |        |          |             |  | 86.020             | 1.242.452                       |
|          | 4      |          |             | GASTOS EN INVESTIMENTOS DE CARACTER INMATERIAL |                    |                                 |
|          |        | 0        |             | GASTOS EN INVESTIMENTOS DE CARACTER INMATERIAL |                    |                                 |
|          |        | 0        |             | GASTOS EN INVESTIMENTOS DE CARACTER INMATERIAL | 20.000             |                                 |
|          |        | 02       |             | GASTOS EN INVESTIMENTOS DE CARACTER INMATERIAL | 619.368            |                                 |
|          |        | 1        |             | GASTOS EN INVESTIMENTOS DE CARACTER INMATERIAL | 20.000             |                                 |
|          |        |          |             |  | 659.368            | 659.368                         |
|          |        |          |             |  |                    | =====                           |
|          |        |          |             | T O T A L C A P Í T U L O 6                    |                    | 1.901.820                       |
| 7        |        |          |             | TRANSFERENCIAS DE CAPITAL                      |                    |                                 |
|          | 8      |          |             | A FAMILIAS E INSTITUCIÓNS SEN FINS DE LUCRO    |                    |                                 |
|          |        | 1        |             | A INSTITUCIÓNS SEN FINS DE LUCRO               |                    |                                 |
|          |        | 30       |             | A INSTITUCIÓNS SEN FINS DE LUCRO               | 241.973            |                                 |
|          |        |          |             |  | 241.973            | 241.973                         |
|          |        |          |             |  |                    | =====                           |
|          |        |          |             | T O T A L C A P Í T U L O 7                    |                    | 241.973                         |
|          |        |          |             | T O T A L P R O G R A M A 413A                 |                    | 18.343.927                      |



ORZAMENTOS DA COMUNIDADE AUTÓNOMA GALEGA. ANO 2024

|          |   |      |                                       |
|----------|---|------|---------------------------------------|
| SECCIÓN  | - | 12   | CONSELLERÍA DE SANIDADE               |
| SERVIZO  | - | 80   | SERVIZO GALEGO DE SAUDE               |
| PROGRAMA | - | 414A | FORMACIÓN DE GRADUADOS E POSGRADUADOS |

| CAPÍTULO | ARTIGO | CONCEPTO | SUBCONCEPTO | EXPLICACIÓN DO GASTO   | TOTAL CONCEPTOS | TOTAL ARTIGOS E CAPITULOS |
|----------|--------|----------|-------------|--|-----------------|---------------------------|
| 1        |        |          |             | GASTOS DE PERSOAL  |                 |                           |
|          | 2      |          |             | FUNCIONARIOS   |                 |                           |
|          |        | 0        |             | RETRIBUCIÓNS BÁSICAS   |                 |                           |
|          |        | 00       |             | SOLDOS SUBGRUPO A1   | 33.857.566      |                           |
|          |        | 01       |             | SOLDOS SUBGRUPO A2   | 3.015.866       |                           |
|          |        |          |             |  | 36.873.432      |                           |
|          |        | 1        |             | RETRIBUCIÓNS COMPLEMENTARIAS                                       |                 |                           |
|          |        | 02       |             | OUTROS COMPLEMENTOS  | 4.773.529       |                           |
|          |        | 03       |             | COMPLEMENTOS DE ATENCIÓN CONTINUADA PERSOAL FACULTATIVO            | 14.125.770      |                           |
|          |        | 04       |             | COMPLEMENTOS DE ATENCIÓN CONTINUADA PERSOAL NON FACULTATIVO        | 168.165         |                           |
|          |        | 08       |             | IPC GALEGO   | 192.407         |                           |
|          |        | 16       |             | PRESTACIONS ECONÓMICAS POR IT A COMPENSAR                          | 1.495           |                           |
|          |        | 17       |             | PRESTACIONS POR DIFERENCIAS RETRIBUTIVAS EN IT. E MATERNIDADE      | 1.495           |                           |
|          |        |          |             |  | 19.262.861      | 56.136.293                |
|          | 6      |          |             | COTAS, PRESTACIÓNS E GASTOS SOCIAIS A CARGO DO EMPREGADOR          |                 |                           |
|          |        | 0        |             | COTAS SOCIAIS  |                 |                           |
|          |        | 00       |             | SEGURIDADE SOCIAL  | 19.834.926      |                           |
|          |        |          |             |  | 19.834.926      | 19.834.926                |
|          | 8      |          |             | FONDO RETRIBUTIVO  |                 |                           |
|          |        | 0        |             | FONDO RETRIBUTIVO  | 1.523.836       |                           |
|          |        |          |             |  | 1.523.836       | 1.523.836                 |
|          |        |          |             |  |                 | =====                     |
|          |        |          |             | TOTAL CAPÍTULO 1   |                 | 77.495.055                |
| 2        |        |          |             | GASTOS EN BENS CORRENTES E SERVIZOS                                |                 |                           |
|          | 3      |          |             | INDEMNIZACIÓNS POR RAZÓNS DO SERVIZO                               |                 |                           |
|          |        | 1        |             | LOCOMOCIÓN   | 38.500          |                           |
|          |        |          |             |  | 38.500          |                           |
|          |        | 3        |             | OUTRAS INDEMNIZACIÓNS  | 6.941           |                           |
|          |        |          |             |  | 6.941           | 45.441                    |
|          |        |          |             |  |                 | =====                     |
|          |        |          |             | TOTAL CAPÍTULO 2   |                 | 45.441                    |
| 6        |        |          |             | INVESTIMENTOS REAIS  |                 |                           |
|          | 2      |          |             | INVESTIMENTO NOVO ASOCIADO AO FUNCIONAMENTO OPERATIVO DOS SERVIZOS |                 |                           |
|          |        | 8        |             | OUTRO INMOBILIZADO MATERIAL  |                 |                           |
|          |        | 1        |             | OUTRO INMOBILIZADO MATERIAL  | 50.000          |                           |
|          |        |          |             |  | 50.000          | 50.000                    |
|          |        |          |             | SUMA E SEGUE   |                 | 50.000                    |

ORZAMENTOS DA COMUNIDADE AUTÓNOMA GALEGA. ANO 2024

|          |   |      |                                       |
|----------|---|------|---------------------------------------|
| SECCIÓN  | - | 12   | CONSELLERÍA DE SANIDADE               |
| SERVIZO  | - | 80   | SERVIZO GALEGO DE SAUDE               |
| PROGRAMA | - | 414A | FORMACIÓN DE GRADUADOS E POSGRADUADOS |

| CAPÍTULO | ARTIGO | CONCEPTO | SUBCONCEPTO | EXPLICACIÓN DO GASTO                        | TOTAL<br>CONCEPTOS | TOTAL<br>ARTIGOS E<br>CAPITULOS |
|----------|--------|----------|-------------|---|--------------------|---------------------------------|
| 6        |        |          |             | S U M A S A N T E R I O R E S               |                    | 50.000                          |
|          | 4      |          |             | GASTOS EN INVERSIONS DE CARACTER INMATERIAL |                    |                                 |
|          |        | 0        |             | GASTOS EN INVERSIONS DE CARACTER INMATERIAL |                    |                                 |
|          |        |          | 1           | GASTOS EN INVERSIONS DE CARACTER INMATERIAL | 400.000            |                                 |
|          |        |          |             |   | 400.000            | 400.000                         |
|          |        |          |             |   |                    | =====                           |
|          |        |          |             | T O T A L C A P Í T U L O 6                 |                    | 450.000                         |
|          |        |          |             | T O T A L P R O G R A M A 414A              |                    | 77.990.496                      |

ORZAMENTOS DA COMUNIDADE AUTÓNOMA GALEGA. ANO 2024

|          |   |      |                         |
|----------|---|------|-------------------------|
| SECCIÓN  | - | 12   | CONSELLERÍA DE SANIDADE |
| SERVIZO  | - | 80   | SERVIZO GALEGO DE SAUDE |
| PROGRAMA | - | 561C | INVESTIGACIÓN SANITARIA |

| CAPÍTULO | ARTIGO | CONCEPTO | SUBCONCEPTO | EXPLICACIÓN DO GASTO                                      | TOTAL CONCEPTOS | TOTAL ARTIGOS E CAPITULOS |
|----------|--------|----------|-------------|---|-----------------|---------------------------|
| 1        |        |          |             | GASTOS DE PERSOAL   |                 |                           |
|          | 3      |          |             | LABORAIS  |                 |                           |
|          |        | 1        |             | LABORAL TEMPORAL  |                 |                           |
|          |        | 00       |             | RETRIBUCIÓNS BÁSICAS                                      | 381.939         |                           |
|          |        | 08       |             | IPC GALEGO  | 1.446           |                           |
|          |        |          |             |   | 383.385         | 383.385                   |
| 6        |        |          |             | COTAS, PRESTACIÓNS E GASTOS SOCIAIS A CARGO DO EMPREGADOR |                 |                           |
|          | 0      |          |             | COTAS SOCIAIS   |                 |                           |
|          |        | 00       |             | SEGURIDADE SOCIAL   | 530.896         |                           |
|          |        |          |             |   | 530.896         | 530.896                   |
| 8        |        |          |             | FONDO RETRIBUTIVO   |                 |                           |
|          | 0      |          |             | FONDO RETRIBUTIVO   | 18.338          |                           |
|          |        |          |             |   | 18.338          | 18.338                    |
|          |        |          |             |   |                 | =====                     |
|          |        |          |             | TOTAL CAPÍTULO 1  |                 | 932.619                   |
| 6        |        |          |             | INVESTIMENTOS REAIS                                       |                 |                           |
|          | 2      |          |             | INVESTIMENTO NOVO ASOCIADO AO FUNCIONAMENTO OPERATIVO DOS |                 |                           |
|          |        |          |             | SERVIZOS  |                 |                           |
|          | 8      |          |             | OUTRO INMOBILIZADO MATERIAL                               |                 |                           |
|          |        | 1        |             | OUTRO INMOBILIZADO MATERIAL                               | 1.402.000       |                           |
|          |        |          |             |   | 1.402.000       | 1.402.000                 |
|          | 4      |          |             | GASTOS EN INVESTIMENTOS DE CARACTER INMATERIAL            |                 |                           |
|          |        | 0        |             | GASTOS EN INVESTIMENTOS DE CARACTER INMATERIAL            |                 |                           |
|          |        | 0        |             | GASTOS EN INVESTIMENTOS DE CARACTER INMATERIAL            | 20.000.000      |                           |
|          |        |          |             |   | 20.000.000      | 20.000.000                |
|          |        |          |             |   |                 | =====                     |
|          |        |          |             | TOTAL CAPÍTULO 6  |                 | 21.402.000                |
|          |        |          |             | TOTAL PROGRAMA 561C                                       |                 | 22.334.619                |
|          |        |          |             | TOTAL SERVIZO 80  |                 | 5.070.777.163             |
|          |        |          |             | TOTAL SECCIÓN 12  |                 | 5.070.777.163             |

ORZAMENTOS DA COMUNIDADE AUTÓNOMA GALEGA. ANO 2024

CONSELLERÍA DE SANIDADE

RESUMO POR ARTIGOS DE OPERACIONES DE GASTOS

| CAPI-TULO | ARTIGO | EXPLICACION DO GASTO  | TOTAL         |
|-----------|--------|---|---------------|
| 1         |        | GASTOS DE PERSOAL   |               |
|           | 0      | ALTOS CARGOS E DELEGADOS  | 258.172       |
|           | 2      | FUNCIONARIOS  | 1.406.814.517 |
|           | 3      | LABORAIS  | 167.649.942   |
|           | 4      | OUTRO PERSOAL   | 814.958       |
|           | 5      | INCENTIVOS AO RENDEMENTO  | 207.376.098   |
|           | 6      | COTAS, PRESTACIÓNS E GASTOS SOCIAIS A CARGO DO EMPREGADOR           | 362.342.862   |
|           | 8      | FONDO RETRIBUTIVO   | 43.029.702    |
|           |        |   | 2.188.286.251 |
| 2         |        | GASTOS EN BENS CORRENTES E SERVIZOS                                 |               |
|           | 0      | ALUGAMENTOS E CANONS  | 44.414.942    |
|           | 1      | REPARACIÓNS, MANTEMENTO E CONSERVACIÓN                              | 50.695.102    |
|           | 2      | MATERIAL, SUBMINISTRACIÓNS E OUTROS                                 | 1.142.605.128 |
|           | 3      | INDEMNIZACIÓNS POR RAZÓNS DO SERVIZO                                | 2.155.303     |
|           | 4      | ENCOMENDAS DE XESTIÓN   | 24.636.814    |
|           | 5      | ASISTENCIA SANITARIA CON MEDIOS ALLEOS                              | 236.738.566   |
|           |        |   | 1.501.245.855 |
| 4         |        | TRANSFERENCIAS CORRENTES  |               |
|           | 4      | A SOCIEDADES PÚBLICAS E OUTROS ENTES PÚBLICOS DA COMUNIDADEAUTÓNOMA | 110.506.128   |
|           | 6      | A CORPORACIÓNS LOCAIS   | 4.022.800     |
|           | 8      | A FAMILIAS E INSTITUCIÓNS SEN FINS DE LUCRO                         | 865.179.928   |
|           |        |   | 979.708.856   |
| 5         |        | FONDO DE CONTINXENCIA   |               |
|           | 0      | FONDO DE CONTINXENCIA   | 11.400.000    |
|           |        |   | 11.400.000    |
|           |        | S U M A E S E G U E   | 4.680.640.962 |

ORZAMENTOS DA COMUNIDADE AUTÓNOMA GALEGA. ANO 2024

CONSELLERÍA DE SANIDADE

RESUMO POR ARTIGOS DE OPERACIONES DE GASTOS

| CAPI-TULO | ARTIGO | EXPLICACION DO GASTO  | TOTAL         |
|-----------|--------|---|---------------|
|           |        | SUMAS ANTERIORES  | 4.680.640.962 |
| 6         |        | INVESTIMENTOS REAIS   |               |
|           | 2      | INVESTIMENTO NOVO ASOCIADO AO FUNCIONAMENTO OPERATIVO DOS SERVIZOS          | 362.836.824   |
|           | 3      | INVESTIMENTO DE REPOSICIÓN ASOCIADO AO FUNCIONAMENTO OPERATIVO DOS SERVIZOS | 2.139.810     |
|           | 4      | GASTOS EN INVESTIMENTOS DE CARACTER INMATERIAL                              | 21.707.396    |
|           |        |   | 386.684.030   |
| 7         |        | TRANSFERENCIAS DE CAPITAL   |               |
|           | 4      | A SOCIEDADES PÚBLICAS E OUTROS ENTES PÚBLICOS DA COMUNIDADEAUTÓNOMA         | 105.000       |
|           | 6      | A CORPORACIÓNS LOCAIS   | 2.455.198     |
|           | 8      | A FAMILIAS E INSTITUCIÓNS SEN FINS DE LUCRO                                 | 241.973       |
|           |        |   | 2.802.171     |
| 8         |        | ACTIVOS FINANCEIROS   |               |
|           | 3      | CONCESION DE PRÉSTAMOS FÓRA DO SECTOR PÚBLICO                               | 650.000       |
|           |        |   | 650.000       |
|           |        | T O T A L   | 5.070.777.163 |











ORZAMENTOS DA COMUNIDADE AUTÓNOMA GALEGA. ANO 2024

TOTAL XERAL

RESUMO POR ARTIGOS DE OPERACIONS DE GASTOS

| CAPI-TULO | ARTIGO | EXPLICACION DO GASTO  | TOTAL         |
|-----------|--------|---|---------------|
| 1         |        | GASTOS DE PERSOAL   |               |
|           | 0      | ALTOS CARGOS E DELEGADOS  | 258.172       |
|           | 2      | FUNCIONARIOS  | 1.406.814.517 |
|           | 3      | LABORAIS  | 167.649.942   |
|           | 4      | OUTRO PERSOAL   | 814.958       |
|           | 5      | INCENTIVOS AO RENDEMENTO  | 207.376.098   |
|           | 6      | COTAS, PRESTACIÓNS E GASTOS SOCIAIS A CARGO DO EMPREGADOR           | 362.342.862   |
|           | 8      | FONDO RETRIBUTIVO   | 43.029.702    |
|           |        |   | 2.188.286.251 |
| 2         |        | GASTOS EN BENS CORRENTES E SERVIZOS                                 |               |
|           | 0      | ALUGAMENTOS E CANONS  | 44.414.942    |
|           | 1      | REPARACIÓNS, MANTEMENTO E CONSERVACIÓN                              | 50.695.102    |
|           | 2      | MATERIAL, SUBMINISTRACIÓNS E OUTROS                                 | 1.142.605.128 |
|           | 3      | INDEMNIZACIÓNS POR RAZÓNS DO SERVIZO                                | 2.155.303     |
|           | 4      | ENCOMENDAS DE XESTIÓN   | 24.636.814    |
|           | 5      | ASISTENCIA SANITARIA CON MEDIOS ALLEOS                              | 236.738.566   |
|           |        |   | 1.501.245.855 |
| 4         |        | TRANSFERENCIAS CORRENTES  |               |
|           | 4      | A SOCIEDADES PÚBLICAS E OUTROS ENTES PÚBLICOS DA COMUNIDADEAUTÓNOMA | 110.506.128   |
|           | 6      | A CORPORACIÓNS LOCAIS   | 4.022.800     |
|           | 8      | A FAMILIAS E INSTITUCIÓNS SEN FINS DE LUCRO                         | 865.179.928   |
|           |        |   | 979.708.856   |
| 5         |        | FONDO DE CONTINXENCIA   |               |
|           | 0      | FONDO DE CONTINXENCIA   | 11.400.000    |
|           |        |   | 11.400.000    |
|           |        | S U M A E S E G U E   | 4.680.640.962 |

ORZAMENTOS DA COMUNIDADE AUTÓNOMA GALEGA. ANO 2024

TOTAL XERAL

RESUMO POR ARTIGOS DE OPERACIONES DE GASTOS

| CAPI-TULO | ARTIGO | EXPLICACION DO GASTO  | TOTAL         |
|-----------|--------|---|---------------|
|           |        | SUMAS ANTERIORES  | 4.680.640.962 |
| 6         |        | INVESTIMENTOS REAIS   |               |
|           | 2      | INVESTIMENTO NOVO ASOCIADO AO FUNCIONAMENTO OPERATIVO DOS SERVIZOS          | 362.836.824   |
|           | 3      | INVESTIMENTO DE REPOSICIÓN ASOCIADO AO FUNCIONAMENTO OPERATIVO DOS SERVIZOS | 2.139.810     |
|           | 4      | GASTOS EN INVESTIMENTOS DE CARACTER INMATERIAL                              | 21.707.396    |
|           |        |   | 386.684.030   |
| 7         |        | TRANSFERENCIAS DE CAPITAL   |               |
|           | 4      | A SOCIEDADES PÚBLICAS E OUTROS ENTES PÚBLICOS DA COMUNIDADEAUTÓNOMA         | 105.000       |
|           | 6      | A CORPORACIÓNS LOCAIS   | 2.455.198     |
|           | 8      | A FAMILIAS E INSTITUCIÓNS SEN FINS DE LUCRO                                 | 241.973       |
|           |        |   | 2.802.171     |
| 8         |        | ACTIVOS FINANCEIROS   |               |
|           | 3      | CONCESION DE PRÉSTAMOS FÓRA DO SECTOR PÚBLICO                               | 650.000       |
|           |        |   | 650.000       |
|           |        | T O T A L   | 5.070.777.163 |












**INSTITUTO GALEGO DE SEGURIDADE E SAÚDE  
LABORAL**







## ESTADO DE INGRESOS



ORZAMENTOS DA COMUNIDADE AUTÓNOMA GALEGA. ANO 2024

OPERACIONES CORRENTES

| CAPÍTULO | ARTIGO | CONCEPTO | SUBCONCEPTO | PARTIDA | EXPLICACIÓN DO INGRESO                         | TOTAL<br>CONCEPTOS | TOTAL<br>ARTIGOS E<br>CAPÍTULOS |
|----------|--------|----------|-------------|---------|--|--------------------|---------------------------------|
| 4        |        |          |             |         | TRANSFERENCIAS CORRENTES                       |                    |                                 |
|          | 1      |          |             |         | DA ADMINISTRACIÓN XERAL DA COMUNIDADE AUTÓNOMA |                    |                                 |
|          |        | 0        |             |         | DA ADMINISTRACIÓN XERAL DA COMUNIDADE AUTÓNOMA |                    |                                 |
|          |        |          | 00          |         | FONDOS PROPIOS                                 | 7.111.669          |                                 |
|          |        |          |             |         |  | 7.111.669          | 7.111.669                       |
|          |        |          |             |         |  |                    | =====                           |
|          |        |          |             |         | TOTAL CAPÍTULO 4                               |                    | 7.111.669                       |

ORZAMENTOS DA COMUNIDADE AUTÓNOMA GALEGA. ANO 2024

OPERACIONES CORRENTES

| CAPÍTULO | ARTIGO | CONCEPTO | SUBCONCEPTO | PARTIDA | EXPLICACIÓN DO INGRESO     | TOTAL CONCEPTOS | TOTAL ARTIGOS E CAPÍTULOS |
|----------|--------|----------|-------------|---------|----------------------------|-----------------|---------------------------|
| 5        |        |          |             |         | INGRESOS PATRIMONIAIS      |                 |                           |
|          | 2      |          |             |         | XUROS DE DEPÓSITOS         |                 |                           |
|          |        | 0        |             |         | XUROS DE CONTAS BANCARIAS  |                 |                           |
|          |        |          | 00          |         | DE CONTAS CORRENTES 15.000 |                 |                           |
|          |        |          |             |         |                            | 15.000          | 15.000                    |
|          |        |          |             |         |                            |                 | =====                     |
|          |        |          |             |         | TOTAL CAPÍTULO 5           |                 | 15.000                    |

ORZAMENTOS DA COMUNIDADE AUTÓNOMA GALEGA. ANO 2024

OPERACIONES DE CAPITAL


| CAPÍTULO | ARTIGO | CONCEPTO | SUBCONCEPTO | PARTIDA | EXPLICACIÓN DO INGRESO                         | TOTAL<br>CONCEPTOS | TOTAL<br>ARTIGOS E<br>CAPÍTULOS |
|----------|--------|----------|-------------|---------|--|--------------------|---------------------------------|
| 7        |        |          |             |         | TRANSFERENCIAS DE CAPITAL                      |                    |                                 |
|          | 1      |          |             |         | DA ADMINISTRACIÓN XERAL DA COMUNIDADE AUTÓNOMA |                    |                                 |
|          |        | 0        |             |         | DA ADMINISTRACIÓN XERAL DA COMUNIDADE AUTÓNOMA |                    |                                 |
|          |        |          | 00          |         | FONDOS PROPIOS                                 | 481.901            |                                 |
|          |        |          |             |         |  | 481.901            | 481.901                         |
|          |        |          |             |         |  |                    | =====                           |
|          |        |          |             |         | TOTAL CAPÍTULO 7                               |                    | 481.901                         |
|          |        |          |             |         | TOTAL INGRESOS                                 |                    | 7.608.570                       |











## RESUMO XERAL DE GASTOS













## ESTADO DE GASTOS







CONSELLERÍA DE PROMOCION DO EMPREGO E IGUALDADE





**13 CONSELLERÍA DE PROMOCION DO EMPREGO E  
IGUALDADE  
81 INSTITUTO GALEGO DE SEGURIDADE E SAÚDE LABORAL**



ORZAMENTOS DA COMUNIDADE AUTÓNOMA GALEGA. ANO 2024

|          |   |      |   |
|----------|---|------|---|
| SECCIÓN  | - | 13   | CONSELLERÍA DE PROMOCION DO EMPREGO E IGUALDADE                                 |
| SERVIZO  | - | 81   | INSTITUTO GALEGO DE SEGURIDADE E SAÚDE LABORAL                                  |
| PROGRAMA | - | 324A | MELLORA DA ORGANIZACIÓN E ADMINISTRACIÓN DAS RELACIÓNS LABORAIS E DA PREVENCIÓN |

| CAPÍTULO | ARTIGO | CONCEPTO | SUBCONCEPTO | EXPLICACIÓN DO GASTO                                       | TOTAL<br>CONCEPTOS | TOTAL<br>ARTIGOS E<br>CAPITULOS |
|----------|--------|----------|-------------|--|--------------------|---------------------------------|
| 1        |        |          |             | GASTOS DE PERSOAL  |                    |                                 |
|          | 2      |          |             | FUNCIONARIOS   |                    |                                 |
|          |        | 0        |             | RETRIBUCIÓNS BÁSICAS                                       |                    |                                 |
|          |        | 00       |             | SOLDOS SUBGRUPO A1   | 1.104.345          |                                 |
|          |        | 01       |             | SOLDOS SUBGRUPO A2   | 341.876            |                                 |
|          |        | 02       |             | SOLDOS SUBGRUPO C1   | 111.620            |                                 |
|          |        | 03       |             | SOLDOS SUBGRUPO C2   | 176.801            |                                 |
|          |        | 04       |             | SOLDOS AGRUPACIÓNS PROFESIONAIS                            | 66.409             |                                 |
|          |        | 05       |             | TRIENIOS   | 260.797            |                                 |
|          |        |          |             |  | 2.061.848          |                                 |
|          | 1      |          |             | RETRIBUCIÓNS COMPLEMENTARIAS                               |                    |                                 |
|          |        | 00       |             | COMPLEMENTO DE DESTINO                                     | 798.935            |                                 |
|          |        | 01       |             | COMPLEMENTO ESPECÍFICO                                     | 1.273.544          |                                 |
|          |        | 08       |             | IPC GALEGO   | 15.539             |                                 |
|          |        | 43       |             | COMPLEMENTO DE CARREIRA                                    | 228.580            |                                 |
|          |        |          |             |  | 2.316.598          | 4.378.446                       |
|          | 3      |          |             | LABORAIS   |                    |                                 |
|          |        | 0        |             | LABORAL FIXO   |                    |                                 |
|          |        | 00       |             | RETRIBUCIÓNS BÁSICAS                                       | 245.905            |                                 |
|          |        | 01       |             | OUTRAS REMUNERACIÓNS                                       | 45.024             |                                 |
|          |        | 02       |             | COMPLEMENTOS DE PERIGOSIDADE, PENOSIDADE E TOXICIDADE      | 3.301              |                                 |
|          |        | 05       |             | TRIENIOS   | 37.607             |                                 |
|          |        | 08       |             | IPC GALEGO   | 1.254              |                                 |
|          |        | 43       |             | COMPLEMENTO DE CARREIRA PERSOAL LABORAL NON FUNCIONARIZADO | 16.150             |                                 |
|          |        |          |             |  | 349.241            | 349.241                         |
|          | 5      |          |             | INCENTIVOS AO RENDEMENTO                                   |                    |                                 |
|          |        | 0        |             | PRODUCTIVIDADE DE PERSOAL NON ESTATUTARIO                  |                    |                                 |
|          |        | 00       |             | PRODUCTIVIDADE DE PERSOAL NON ESTATUTARIO                  | 100.621            |                                 |
|          |        |          |             |  | 100.621            | 100.621                         |
|          | 6      |          |             | COTAS, PRESTACIÓNS E GASTOS SOCIAIS A CARGO DO EMPREGADOR  |                    |                                 |
|          |        | 0        |             | COTAS SOCIAIS  |                    |                                 |
|          |        | 00       |             | SEGURIDADE SOCIAL  | 1.155.065          |                                 |
|          |        |          |             |  | 1.155.065          | 1.155.065                       |
|          |        |          |             | S U M A E S E G U E  |                    | 5.983.373                       |

ORZAMENTOS DA COMUNIDADE AUTÓNOMA GALEGA. ANO 2024

|          |   |      |   |
|----------|---|------|---|
| SECCIÓN  | - | 13   | CONSELLERÍA DE PROMOCION DO EMPREGO E IGUALDADE                                 |
| SERVIZO  | - | 81   | INSTITUTO GALEGO DE SEGURIDADE E SAÚDE LABORAL                                  |
| PROGRAMA | - | 324A | MELLORA DA ORGANIZACIÓN E ADMINISTRACIÓN DAS RELACIÓNS LABORAIS E DA PREVENCIÓN |

| CAPÍTULO | ARTIGO | CONCEPTO | SUBCONCEPTO | EXPLICACIÓN DO GASTO                           | TOTAL CONCEPTOS | TOTAL ARTIGOS E CAPITULOS |
|----------|--------|----------|-------------|--|-----------------|---------------------------|
| 1        |        |          |             | SUMAS ANTERIORES                               |                 | 5.983.373                 |
|          | 8      |          |             | FONDO RETRIBUTIVO                              |                 |                           |
|          |        | 0        |             | FONDO RETRIBUTIVO                              | 119.693         |                           |
|          |        |          |             |  | 119.693         | 119.693                   |
|          |        |          |             |  |                 | =====                     |
|          |        |          |             | TOTAL CAPÍTULO 1                               |                 | 6.103.066                 |
| 2        |        |          |             | GASTOS EN BENS CORRENTES E SERVIZOS            |                 |                           |
|          | 0      |          |             | ALUGAMENTOS E CANONS                           |                 |                           |
|          |        | 2        |             | EDIFICIOS E OUTRAS CONSTRUCCIÓN                | 67.645          |                           |
|          |        |          |             |  | 67.645          |                           |
|          |        | 3        |             | MAQUINARIA, INSTALACIÓNS E UTENSILIOS          | 1.400           |                           |
|          |        |          |             |  | 1.400           | 69.045                    |
|          | 1      |          |             | REPARACIÓNS, MANTEMENTO E CONSERVACIÓN         |                 |                           |
|          |        | 2        |             | EDIFICIOS E OUTRAS CONSTRUCCIÓN                | 50.000          |                           |
|          |        |          |             |  | 50.000          |                           |
|          |        | 3        |             | MAQUINARIA, INSTALACIÓNS E UTENSILIOS          | 81.000          |                           |
|          |        |          |             |  | 81.000          |                           |
|          |        | 4        |             | MATERIAL DE TRANSPORTE                         | 15.000          |                           |
|          |        |          |             |  | 15.000          |                           |
|          |        | 5        |             | MOBILIARIO E UTENSILIOS                        | 21.000          |                           |
|          |        |          |             |  | 21.000          | 167.000                   |
|          | 2      |          |             | MATERIAL, SUBMINISTRACIÓNS E OUTROS            |                 |                           |
|          |        | 0        |             | MATERIAL DE OFICINA                            |                 |                           |
|          |        |          | 00          | ORDINARIO NON INVENTARIABLE                    | 18.000          |                           |
|          |        |          | 01          | PRENSA, REVISTAS, LIBROS E OUTRAS PUBLICACIÓNS | 2.000           |                           |
|          |        |          | 02          | MATERIAL INFORMÁTICO NON INVENTARIABLE         | 5.000           |                           |
|          |        |          |             |  | 25.000          |                           |
|          |        | 1        |             | SUBMINISTRACIÓNS                               |                 |                           |
|          |        |          | 00          | ENERXÍA ELÉCTRICA                              | 105.000         |                           |
|          |        |          | 01          | AUGA   | 6.000           |                           |
|          |        |          | 02          | GAS  | 400             |                           |
|          |        |          | 03          | COMBUSTIBLES                                   | 105.000         |                           |
|          |        |          | 04          | VESTIARIO                                      | 2.000           |                           |
|          |        |          |             | SUMA E SE G U E                                |                 | 243.400                   |

ORZAMENTOS DA COMUNIDADE AUTÓNOMA GALEGA. ANO 2024

|          |   |      |   |
|----------|---|------|---|
| SECCIÓN  | - | 13   | CONSELLERÍA DE PROMOCION DO EMPREGO E IGUALDADE                                 |
| SERVIZO  | - | 81   | INSTITUTO GALEGO DE SEGURIDADE E SAÚDE LABORAL                                  |
| PROGRAMA | - | 324A | MELLORA DA ORGANIZACIÓN E ADMINISTRACIÓN DAS RELACIÓNS LABORAIS E DA PREVENCIÓN |

| CAPÍTULO | ARTIGO | CONCEPTO | SUBCONCEPTO | EXPLICACIÓN DO GASTO   | TOTAL CONCEPTOS | TOTAL ARTIGOS E CAPITULOS |
|----------|--------|----------|-------------|--|-----------------|---------------------------|
| 2        | 2      | 1        |             | S U M A S A N T E R I O R E S  |                 | 243.400                   |
|          |        | 06       |             | PRODUCTOS FARMACÉUTICOS E MATERIAL SANITARIO                                     | 2.000           |                           |
|          |        | 08       |             | SUBMINISTRACIÓNS DE REPOSTOS DE MAQUINARIA, UTENSILIOS E ELEMENTOS DE TRANSPORTE | 421             |                           |
|          |        | 09       |             | SUBMINISTRACIÓNS DE MATERIAL ELECTRÓNICO, ELÉCTRICO E DE COMUNICACIÓNS           | 2.500           |                           |
|          |        | 19       |             | MATERIAL DE LABORATORIO  | 22.000          |                           |
|          |        | 99       |             | OUTRAS SUBMINISTRACIÓNS  | 8.000           |                           |
|          |        |          |             |  | 253.321         |                           |
|          | 2      |          |             | COMUNICACIÓNS  |                 |                           |
|          |        | 01       |             | POSTAIS  | 2.000           |                           |
|          |        |          |             |  | 2.000           |                           |
|          | 3      |          |             | TRANSPORTES  | 14.305          |                           |
|          |        |          |             |  | 14.305          |                           |
|          | 4      |          |             | PRIMAS DE SEGUROS  | 14.000          |                           |
|          |        |          |             |  | 14.000          |                           |
|          | 5      |          |             | TRIBUTOS   | 3.800           |                           |
|          |        |          |             |  | 3.800           |                           |
|          | 6      |          |             | GASTOS DIVERSOS  |                 |                           |
|          |        | 06       |             | REUNIÓNS, CONFERENCIAS E CURSOS  | 1.500           |                           |
|          |        |          |             |  | 1.500           |                           |
|          | 7      |          |             | TRABALLOS REALIZADOS POR OUTRAS EMPRESAS   |                 |                           |
|          |        | 00       |             | LIMPEZA E ASEO   | 375.217         |                           |
|          |        | 01       |             | SEGURANZA  | 81.000          |                           |
|          |        | 04       |             | CUSTODIA, DEPÓSITO E ALMACENAXE  | 360             |                           |
|          |        | 99       |             | OUTROS   | 700             |                           |
|          |        |          |             |  | 457.277         | 771.203                   |
|          | 3      |          |             | INDEMNIZACIÓNS POR RAZÓNS DO SERVIZO   |                 |                           |
|          |        | 0        |             | AXUDAS DE CUSTO  | 7.355           |                           |
|          |        |          |             |  | 7.355           |                           |
|          | 1      |          |             | LOCOMOCIÓN   | 9.000           |                           |
|          |        |          |             |  | 9.000           | 16.355                    |
|          |        |          |             |  |                 | =====                     |
|          |        |          |             | T O T A L C A P Í T U L O 2  |                 | 1.023.603                 |



ORZAMENTOS DA COMUNIDADE AUTÓNOMA GALEGA. ANO 2024

|          |   |      |   |
|----------|---|------|---|
| SECCIÓN  | - | 13   | CONSELLERÍA DE PROMOCION DO EMPREGO E IGUALDADE                                 |
| SERVIZO  | - | 81   | INSTITUTO GALEGO DE SEGURIDADE E SAÚDE LABORAL                                  |
| PROGRAMA | - | 324A | MELLORA DA ORGANIZACIÓN E ADMINISTRACIÓN DAS RELACIÓNS LABORAIS E DA PREVENCIÓN |

| CAPÍTULO | ARTIGO | CONCEPTO | SUBCONCEPTO | EXPLICACIÓN DO GASTO   | TOTAL<br>CONCEPTOS | TOTAL<br>ARTIGOS E<br>CAPITULOS |
|----------|--------|----------|-------------|--|--------------------|---------------------------------|
| 6        |        |          |             | INVESTIMENTOS REAIS  |                    |                                 |
|          | 2      |          |             | INVESTIMENTO NOVO ASOCIADO AO FUNCIONAMENTO OPERATIVO DOS<br>SERVIZOS            |                    |                                 |
|          |        | 3        |             | MAQUINARIA, INSTALACIÓNS E UTENSILIOS  |                    |                                 |
|          |        |          | 1           | EQUIPOS PARA O ISSGA   | 15.390             |                                 |
|          |        |          |             |  |                    | 15.390                          |
|          |        | 4        |             | MATERIAL DE TRANSPORTE   |                    |                                 |
|          |        |          | 0           | MATERIAL DE TRANSPORTE   | 76.000             |                                 |
|          |        |          |             |  |                    | 76.000                          |
|          |        | 5        |             | MOBILIARIO E UTENSILIOS  |                    |                                 |
|          |        |          | 1           | MOBILIARIO E UTENSILIOS PARA O ISSGA   | 1.000              |                                 |
|          |        |          |             |  |                    | 1.000                           |
|          |        |          |             |  |                    | 92.390                          |
|          | 3      |          |             | INVESTIMENTO DE REPOSICIÓNS ASOCIADO AO FUNCIONAMENTO OPERATIVO<br>DOS SERVICIOS |                    |                                 |
|          |        | 2        |             | EDIFICIOS E OUTRAS CONSTRUCIÓNS  |                    |                                 |
|          |        |          | 0           | INSTALACIÓNS DO ISSGA  | 25.371             |                                 |
|          |        |          |             |  |                    | 25.371                          |
|          |        |          |             |  |                    | 25.371                          |
|          | 4      |          |             | GASTOS EN INVESTIMENTOS DE CARACTER INMATERIAL                                   |                    |                                 |
|          |        | 0        |             | GASTOS EN INVESTIMENTOS DE CARACTER INMATERIAL                                   |                    |                                 |
|          |        |          | 0           | PROMOCIÓNS E PREVENCIÓNS DE RISCOS LABORAIS                                      | 363.000            |                                 |
|          |        |          |             |  |                    | 363.000                         |
|          |        |          |             |  |                    | 363.000                         |
|          |        |          |             |  |                    | =====                           |
|          |        |          |             | TOTAL CAPÍTULO 6   |                    | 480.761                         |
|          |        |          |             | TOTAL PROGRAMA 324A  |                    | 7.607.430                       |

ORZAMENTOS DA COMUNIDADE AUTÓNOMA GALEGA. ANO 2024

|          |   |      |   |
|----------|---|------|---|
| SECCIÓN  | - | 13   | CONSELLERÍA DE PROMOCION DO EMPREGO E IGUALDADE |
| SERVIZO  | - | 81   | INSTITUTO GALEGO DE SEGURIDADE E SAÚDE LABORAL  |
| PROGRAMA | - | 581A | ELABORACIÓN E DIFUSIÓN ESTATÍSTICA              |

| CAPÍTULO | ARTIGO | CONCEPTO | SUBCONCEPTO | EXPLICACIÓN DO GASTO                           | TOTAL<br>CONCEPTOS | TOTAL<br>ARTIGOS E<br>CAPITULOS |
|----------|--------|----------|-------------|--|--------------------|---------------------------------|
| 6        |        |          |             | INVESTIMENTOS REAIS                            |                    |                                 |
|          | 4      |          |             | GASTOS EN INVESTIMENTOS DE CARACTER INMATERIAL |                    |                                 |
|          |        | 0        |             | GASTOS EN INVESTIMENTOS DE CARACTER INMATERIAL |                    |                                 |
|          |        |          | 1           | ELABORACIÓN E DIFUSIÓN ESTATÍSTICA             | 1.140              |                                 |
|          |        |          |             |  | 1.140              | 1.140                           |
|          |        |          |             |  |                    | =====                           |
|          |        |          |             | TOTAL CAPÍTULO 6                               |                    | 1.140                           |
|          |        |          |             | TOTAL PROGRAMA 581A                            |                    | 1.140                           |
|          |        |          |             | TOTAL SERVICIO 81                              |                    | 7.608.570                       |
|          |        |          |             | TOTAL SECCIÓN 13                               |                    | 7.608.570                       |



ORZAMENTOS DA COMUNIDADE AUTÓNOMA GALEGA. ANO 2024

CONSELLERÍA DE PROMOCION DO EMPREGO E IGUALDADE

RESUMO POR ARTIGOS DE OPERACIONS DE GASTOS

| CAPI-TULO | ARTIGO | EXPLICACION DO GASTO   | TOTAL     |
|-----------|--------|--|-----------|
| 1         |        | GASTOS DE PERSOAL  |           |
|           | 2      | FUNCIONARIOS   | 4.378.446 |
|           | 3      | LABORAIS   | 349.241   |
|           | 5      | INCENTIVOS AO RENDEMENTO   | 100.621   |
|           | 6      | COTAS, PRESTACIÓNS E GASTOS SOCIAIS A CARGO DO EMPREGADOR                    | 1.155.065 |
|           | 8      | FONDO RETRIBUTIVO  | 119.693   |
|           |        |  | 6.103.066 |
| 2         |        | GASTOS EN BENS CORRENTES E SERVIZOS  |           |
|           | 0      | ALUGAMENTOS E CANONS   | 69.045    |
|           | 1      | REPARACIÓNS, MANTEMENTO E CONSERVACIÓN                                       | 167.000   |
|           | 2      | MATERIAL, SUBMINISTRACIÓNS E OUTROS  | 771.203   |
|           | 3      | INDEMNIZACIÓNS POR RAZÓNS DO SERVIZO   | 16.355    |
|           |        |  | 1.023.603 |
| 6         |        | INVESTIMENTOS REAIS  |           |
|           | 2      | INVESTIMENTO NOVO ASOCIADO AO FUNCIONAMENTO OPERATIVO DOS SERVIZOS           | 92.390    |
|           | 3      | INVESTIMENTO DE REPOSICIÓNS ASOCIADO AO FUNCIONAMENTO OPERATIVO DOS SERVIZOS | 25.371    |
|           | 4      | GASTOS EN INVESTIMENTOS DE CARACTER INMATERIAL                               | 364.140   |
|           |        |  | 481.901   |
|           |        | T O T A L  | 7.608.570 |







ORZAMENTOS DA COMUNIDADE AUTÓNOMA GALEGA. ANO 2024

TOTAL XERAL

RESUMO POR ARTIGOS DE OPERACIONES DE GASTOS

| CAPI-TULO | ARTIGO | EXPLICACION DO GASTO   | TOTAL     |
|-----------|--------|--|-----------|
| 1         |        | GASTOS DE PERSOAL  |           |
|           | 2      | FUNCIONARIOS   | 4.378.446 |
|           | 3      | LABORAIS   | 349.241   |
|           | 5      | INCENTIVOS AO RENDEMENTO   | 100.621   |
|           | 6      | COTAS, PRESTACIÓNS E GASTOS SOCIAIS A CARGO DO EMPREGADOR                    | 1.155.065 |
|           | 8      | FONDO RETRIBUTIVO  | 119.693   |
|           |        |  | 6.103.066 |
| 2         |        | GASTOS EN BENS CORRENTES E SERVIZOS  |           |
|           | 0      | ALUGAMENTOS E CANONS   | 69.045    |
|           | 1      | REPARACIÓNS, MANTEMENTO E CONSERVACIÓN                                       | 167.000   |
|           | 2      | MATERIAL, SUBMINISTRACIÓNS E OUTROS  | 771.203   |
|           | 3      | INDEMNIZACIÓNS POR RAZÓNS DO SERVIZO   | 16.355    |
|           |        |  | 1.023.603 |
| 6         |        | INVESTIMENTOS REAIS  |           |
|           | 2      | INVESTIMENTO NOVO ASOCIADO AO FUNCIONAMENTO OPERATIVO DOS SERVIZOS           | 92.390    |
|           | 3      | INVESTIMENTO DE REPOSICIÓNS ASOCIADO AO FUNCIONAMENTO OPERATIVO DOS SERVIZOS | 25.371    |
|           | 4      | GASTOS EN INVESTIMENTOS DE CARACTER INMATERIAL                               | 364.140   |
|           |        |  | 481.901   |
|           |        | T O T A L  | 7.608.570 |
















**FONDO GALEGO DE GARANTÍA AGRARIA**





## ESTADO DE INGRESOS





ORZAMENTOS DA COMUNIDADE AUTÓNOMA GALEGA. ANO 2024

OPERACIONES CORRENTES

| CAPÍTULO | ARTIGO | CONCEPTO | SUBCONCEPTO | PARTIDA | EXPLICACIÓN DO INGRESO                        | TOTAL<br>CONCEPTOS | TOTAL<br>ARTIGOS E<br>CAPÍTULOS |
|----------|--------|----------|-------------|---------|---|--------------------|---------------------------------|
| 3        |        |          |             |         | TAXAS, PREZOS E OUTROS INGRESOS               |                    |                                 |
|          | 0      |          |             |         | TAXAS ADMINISTRATIVAS                         |                    |                                 |
|          |        | 1        |             |         | TAXAS POR SERVIZOS ADMINISTRATIVOS            |                    |                                 |
|          |        |          | 04          |         | OUTRAS TAXAS POR SERVIZOS ADMINISTRATIVOS 100 |                    |                                 |
|          |        |          |             |         |   | 100                | 100                             |
| 8        |        |          |             |         | REINTEGROS                                    |                    |                                 |
|          | 1      |          |             |         | DE EXERCICIO CORRENTE 12.000                  |                    |                                 |
|          |        |          |             |         |   | 12.000             | 12.000                          |
|          |        |          |             |         |   |                    | =====                           |
|          |        |          |             |         | TOTAL CAPÍTULO 3                              |                    | 12.100                          |



ORZAMENTOS DA COMUNIDADE AUTÓNOMA GALEGA. ANO 2024

OPERACIONES CORRENTES

| CAPÍTULO | ARTIGO | CONCEPTO | SUBCONCEPTO | PARTIDA | EXPLICACIÓN DO INGRESO     | TOTAL<br>CONCEPTOS | TOTAL<br>ARTIGOS E<br>CAPÍTULOS |
|----------|--------|----------|-------------|---------|----------------------------|--------------------|---------------------------------|
| 5        |        |          |             |         | INGRESOS PATRIMONIAIS      |                    |                                 |
|          | 2      |          |             |         | XUROS DE DEPÓSITOS         |                    |                                 |
|          |        | 0        |             |         | XUROS DE CONTAS BANCARIAS  |                    |                                 |
|          |        |          | 00          |         | DE CONTAS CORRENTES 10.000 |                    |                                 |
|          |        |          |             |         |                            | 10.000             | 10.000                          |
|          |        |          |             |         |                            |                    | =====                           |
|          |        |          |             |         | TOTAL CAPÍTULO 5           |                    | 10.000                          |

ORZAMENTOS DA COMUNIDADE AUTÓNOMA GALEGA. ANO 2024

OPERACIONES DE CAPITAL

| CAPÍTULO | ARTIGO | CONCEPTO | SUBCONCEPTO | PARTIDA | EXPLICACIÓN DO INGRESO                         | TOTAL<br>CONCEPTOS | TOTAL<br>ARTIGOS E<br>CAPÍTULOS |
|----------|--------|----------|-------------|---------|--|--------------------|---------------------------------|
| 7        |        |          |             |         | TRANSFERENCIAS DE CAPITAL                      |                    |                                 |
|          | 1      |          |             |         | DA ADMINISTRACIÓN XERAL DA COMUNIDADE AUTÓNOMA |                    |                                 |
|          |        | 0        |             |         | DA ADMINISTRACIÓN XERAL DA COMUNIDADE AUTÓNOMA |                    |                                 |
|          |        |          | 00          |         | FONDOS PROPIOS                                 | 9.647.451          |                                 |
|          |        |          | 01          |         | TRANSFERENCIAS FINALISTAS DO ESTADO            | 2.959.055          |                                 |
|          |        |          | 26          |         | FEADER 2014-2020                               | 13.528.532         |                                 |
|          |        |          | 38          |         | FEADER PEPAC 2023-2027                         | 21.416.002         |                                 |
|          |        |          | 46          |         | FEAGA 2023-2027                                | 1.099.099          |                                 |
|          |        |          |             |         |  | 48.650.139         | 48.650.139                      |
|          |        |          |             |         |  |                    | =====                           |
|          |        |          |             |         | TOTAL CAPÍTULO 7                               |                    | 48.650.139                      |
|          |        |          |             |         | TOTAL INGRESOS                                 |                    | 54.570.587                      |

ORZAMENTOS DA COMUNIDADE AUTÓNOMA GALEGA. ANO 2024

Resumo por Artigos de Operacións de Ingresos

| CAPÍTULO | ARTIGOS | EXPLICACIÓN DO INGRESO                         | TOTAL      |
|----------|---------|--|------------|
| 3        |         | TAXAS, PREZOS E OUTROS INGRESOS                |            |
|          | 0       | TAXAS ADMINISTRATIVAS                          | 100        |
|          | 8       | REINTEGROS                                     | 12.000     |
|          |         |  | 12.100     |
| 4        |         | TRANSFERENCIAS CORRENTES                       |            |
|          | 1       | DA ADMINISTRACIÓN XERAL DA COMUNIDADE AUTÓNOMA | 5.898.348  |
|          |         |  | 5.898.348  |
| 5        |         | INGRESOS PATRIMONIAIS                          |            |
|          | 2       | XUROS DE DEPÓSITOS                             | 10.000     |
|          |         |  | 10.000     |
| 7        |         | TRANSFERENCIAS DE CAPITAL                      |            |
|          | 1       | DA ADMINISTRACIÓN XERAL DA COMUNIDADE AUTÓNOMA | 48.650.139 |
|          |         |  | 48.650.139 |
|          |         | TOTAL  | 54.570.587 |





## RESUMO XERAL DE GASTOS





ORZAMENTOS DA COMUNIDADE AUTÓNOMA GALEGA. ANO 2024

RESUMO XERAL POR SERVIZOS E CAPÍTULOS


ORGANISMO - 14 FONDO GALEGO DE GARANTÍA AGRARIA

|    | CAPÍTULOS E ARTIGOS   | SERVIZOS | 80         |   | TOTAL      |
|----|---|----------|------------|---|------------|
| 1- | GASTOS DE PERSOAL   |          |            |   |            |
| 12 | - FUNCIONARIOS  |          | 3.745.609  | 0 | 3.745.609  |
| 13 | - LABORAIS  |          | 621.831    | 0 | 621.831    |
| 16 | - COTAS, PRESTACIÓNS E GASTOS SOCIAIS A CARGO DO EMPREGADOR |          | 959.039    | 0 | 959.039    |
| 18 | - FONDO RETRIBUTIVO   |          | 106.554    | 0 | 106.554    |
|    | TOTAL CAPÍTULO 1  |          | 5.433.033  | 0 | 5.433.033  |
| 2- | GASTOS EN BENS CORRENTES E SERVIZOS                         |          |            |   |            |
| 20 | - ALUGAMENTOS E CANONS                                      |          | 5.500      | 0 | 5.500      |
| 21 | - REPARACIÓNS, MANTEMENTO E CONSERVACIÓN                    |          | 70.500     | 0 | 70.500     |
| 22 | - MATERIAL, SUBMINISTRACIÓNS E OUTROS                       |          | 392.415    | 0 | 392.415    |
| 23 | - INDEMNIZACIÓNS POR RAZÓNS DO SERVIZO                      |          | 16.000     | 0 | 16.000     |
|    | TOTAL CAPÍTULO 2  |          | 484.415    | 0 | 484.415    |
| 3- | GASTOS FINANCEIROS  |          |            |   |            |
| 35 | - XUROS DE DEMORA E OUTROS GASTOS FINANCEIROS               |          | 3.000      | 0 | 3.000      |
|    | TOTAL CAPÍTULO 3  |          | 3.000      | 0 | 3.000      |
| 6- | INVESTIMENTOS REAIS   |          |            |   |            |
| 62 | - INVESTIMENTO NOVO ASOCIADO AO FUNCIONAMENTO OPERATIVO DOS |          | 25.000     | 0 | 25.000     |
| 64 | - GASTOS EN INVESTIMENTOS DE CARACTER INMATERIAL            |          | 2.686.300  | 0 | 2.686.300  |
|    | TOTAL CAPÍTULO 6  |          | 2.711.300  | 0 | 2.711.300  |
| 7- | TRANSFERENCIAS DE CAPITAL                                   |          |            |   |            |
| 77 | - A EMPRESAS PRIVADAS                                       |          | 44.823.048 | 0 | 44.823.048 |
| 78 | - A FAMILIAS E INSTITUCIÓNS SEN FINS DE LUCRO               |          | 1.115.791  | 0 | 1.115.791  |
|    | TOTAL CAPÍTULO 7  |          | 45.938.839 | 0 | 45.938.839 |
|    | TOTAL XERAL   |          | 54.570.587 | 0 | 54.570.587 |









## ESTADO DE GASTOS






CONSELLERÍA DO MEDIO RURAL







**14 CONSELLERÍA DO MEDIO RURAL**  
**80 FONDO GALEGO DE GARANTÍA AGRARIA**



ORZAMENTOS DA COMUNIDADE AUTÓNOMA GALEGA. ANO 2024

|          |   |      |   |
|----------|---|------|---|
| SECCIÓN  | - | 14   | CONSELLERÍA DO MEDIO RURAL                                |
| SERVIZO  | - | 80   | FONDO GALEGO DE GARANTÍA AGRARIA                          |
| PROGRAMA | - | 712B | MODERNIZACIÓN E DIVERSIFICACIÓN DO TECIDO PRODUTIVO RURAL |

| CAPÍTULO | ARTIGO | CONCEPTO | SUBCONCEPTO | EXPLICACIÓN DO GASTO                                     | TOTAL CONCEPTOS | TOTAL ARTIGOS E CAPITULOS |
|----------|--------|----------|-------------|--|-----------------|---------------------------|
| 7        |        |          |             | TRANSFERENCIAS DE CAPITAL                                |                 |                           |
|          | 7      |          |             | A EMPRESAS PRIVADAS                                      |                 |                           |
|          |        | 2        |             | A EMPRESAS PRIVADAS                                      |                 |                           |
|          |        |          | 1           | CONTRATOS DE EXPLOTACIÓNS SUSTENTABLES ( MEDIDAS         | 44.808.048      |                           |
|          |        |          |             | AGROAMBIENTAIS) E AXUDAS EN ZONAS ESPECIAIS ( ICNM, REDE |                 |                           |
|          |        |          |             | NATURA 2000 )  |                 |                           |
|          |        |          |             |  | 44.808.048      | 44.808.048                |
|          |        |          |             |  |                 | =====                     |
|          |        |          |             | TOTAL C A P Í T U L O 7                                  |                 | 44.808.048                |
|          |        |          |             | TOTAL P R O G R A M A 712B                               |                 | 44.808.048                |

ORZAMENTOS DA COMUNIDADE AUTÓNOMA GALEGA. ANO 2024

|          |   |      |  |
|----------|---|------|--|
| SECCIÓN  | - | 14   | CONSELLERÍA DO MEDIO RURAL   |
| SERVIZO  | - | 80   | FONDO GALEGO DE GARANTÍA AGRARIA                                     |
| PROGRAMA | - | 713F | REGULACIÓNS DAS PRODUCIÓNS AGRARIAS E APOIO Á RENDA DOS AGRICULTORES |

| CAPÍTULO | ARTIGO | CONCEPTO | SUBCONCEPTO | EXPLICACIÓN DO GASTO                                       | TOTAL CONCEPTOS | TOTAL ARTIGOS E CAPITULOS |
|----------|--------|----------|-------------|--|-----------------|---------------------------|
| 1        |        |          |             | GASTOS DE PERSOAL  |                 |                           |
|          | 2      |          |             | FUNCIONARIOS   |                 |                           |
|          |        | 0        |             | RETRIBUCIÓNS BÁSICAS                                       |                 |                           |
|          |        | 00       |             | SOLDOS SUBGRUPO A1   | 623.153         |                           |
|          |        | 01       |             | SOLDOS SUBGRUPO A2   | 555.466         |                           |
|          |        | 02       |             | SOLDOS SUBGRUPO C1   | 173.818         |                           |
|          |        | 03       |             | SOLDOS SUBGRUPO C2   | 103.877         |                           |
|          |        | 04       |             | SOLDOS AGRUPACIÓNS PROFESIONAIS                            | 28.461          |                           |
|          |        | 05       |             | TRIENIOS   | 218.233         |                           |
|          |        |          |             |  | 1.703.008       |                           |
|          | 1      |          |             | RETRIBUCIÓNS COMPLEMENTARIAS                               |                 |                           |
|          |        | 00       |             | COMPLEMENTO DE DESTINO                                     | 725.490         |                           |
|          |        | 01       |             | COMPLEMENTO ESPECÍFICO                                     | 1.058.395       |                           |
|          |        | 08       |             | IPC GALEGO   | 13.488          |                           |
|          |        | 43       |             | COMPLEMENTO DE CARREIRA                                    | 245.228         |                           |
|          |        |          |             |  | 2.042.601       | 3.745.609                 |
|          | 3      |          |             | LABORAIS   |                 |                           |
|          |        | 0        |             | LABORAL FIXO   |                 |                           |
|          |        | 00       |             | RETRIBUCIÓNS BÁSICAS                                       | 110.552         |                           |
|          |        | 01       |             | OUTRAS REMUNERACIÓNS                                       | 18.571          |                           |
|          |        | 05       |             | TRIENIOS   | 39.172          |                           |
|          |        | 08       |             | IPC GALEGO   | 637             |                           |
|          |        | 43       |             | COMPLEMENTO DE CARREIRA PERSOAL LABORAL NON FUNCIONARIZADO | 37.454          |                           |
|          |        |          |             |  | 206.386         |                           |
|          |        | 3        |             | LABORAL TEMPORAL INDEFINIDO                                |                 |                           |
|          |        | 00       |             | RETRIBUCIÓNS BÁSICAS                                       | 320.691         |                           |
|          |        | 01       |             | OUTRAS REMUNERACIÓNS                                       | 44.221          |                           |
|          |        | 05       |             | TRIENIOS   | 48.967          |                           |
|          |        | 08       |             | IPC GALEGO   | 1.566           |                           |
|          |        |          |             |  | 415.445         | 621.831                   |
|          | 6      |          |             | COTAS, PRESTACIÓNS E GASTOS SOCIAIS A CARGO DO EMPREGADOR  |                 |                           |
|          |        | 0        |             | COTAS SOCIAIS  |                 |                           |
|          |        | 00       |             | SEGURIDADE SOCIAL  | 827.493         |                           |
|          |        |          |             | S U M A E S E G U E  |                 | 827.493                   |

ORZAMENTOS DA COMUNIDADE AUTÓNOMA GALEGA. ANO 2024

|          |   |      |  |
|----------|---|------|--|
| SECCIÓN  | - | 14   | CONSELLERÍA DO MEDIO RURAL   |
| SERVIZO  | - | 80   | FONDO GALEGO DE GARANTÍA AGRARIA                                     |
| PROGRAMA | - | 713F | REGULACIÓNS DAS PRODUCIÓNS AGRARIAS E APOIO Á RENDA DOS AGRICULTORES |

| CAPÍTULO | ARTIGO | CONCEPTO | SUBCONCEPTO | EXPLICACIÓN DO GASTO                                     | TOTAL CONCEPTOS | TOTAL ARTIGOS E CAPITULOS |
|----------|--------|----------|-------------|--|-----------------|---------------------------|
| 1        | 6      | 0        |             | SUMAS ANTERIORES   |                 | 827.493                   |
|          |        | 33       |             | SEGURIDADE SOCIAL DO PERSOAL LABORAL TEMPORAL INDEFINIDO | 131.546         |                           |
|          |        |          |             |  | 959.039         | 959.039                   |
|          | 8      |          |             | FONDO RETRIBUTIVO  |                 |                           |
|          |        | 0        |             | FONDO RETRIBUTIVO  | 106.554         |                           |
|          |        |          |             |  | 106.554         | 106.554                   |
|          |        |          |             |  |                 | =====                     |
|          |        |          |             | TOTAL CAPÍTULO 1   |                 | 5.433.033                 |
| 2        |        |          |             | GASTOS EN BENS CORRENTES E SERVIZOS                      |                 |                           |
|          | 0      |          |             | ALUGAMENTOS E CANONS                                     |                 |                           |
|          |        | 2        |             | EDIFICIOS E OUTRAS CONSTRUCIÓNS                          | 5.500           |                           |
|          |        |          |             |  | 5.500           | 5.500                     |
|          | 1      |          |             | REPARACIÓNS, MANTEMENTO E CONSERVACIÓN                   |                 |                           |
|          |        | 2        |             | EDIFICIOS E OUTRAS CONSTRUCIÓNS                          | 50.000          |                           |
|          |        |          |             |  | 50.000          |                           |
|          |        | 3        |             | MAQUINARIA, INSTALACIÓNS E UTENSILIOS                    | 500             |                           |
|          |        |          |             |  | 500             |                           |
|          |        | 4        |             | MATERIAL DE TRANSPORTE                                   | 20.000          |                           |
|          |        |          |             |  | 20.000          | 70.500                    |
|          | 2      |          |             | MATERIAL, SUBMINISTRACIÓNS E OUTROS                      |                 |                           |
|          |        | 0        |             | MATERIAL DE OFICINA                                      |                 |                           |
|          |        | 00       |             | ORDINARIO NON INVENTARIABLE                              | 35.000          |                           |
|          |        | 02       |             | MATERIAL INFORMÁTICO NON INVENTARIABLE                   | 27.969          |                           |
|          |        |          |             |  | 62.969          |                           |
|          |        | 1        |             | SUBMINISTRACIÓNS   |                 |                           |
|          |        | 00       |             | ENERXÍA ELÉCTRICA  | 61.663          |                           |
|          |        | 01       |             | AUGA   | 4.000           |                           |
|          |        | 02       |             | GAS  | 19.750          |                           |
|          |        | 03       |             | COMBUSTIBLES   | 31.402          |                           |
|          |        | 04       |             | VESTIARIO  | 500             |                           |
|          |        | 99       |             | OUTRAS SUBMINISTRACIÓNS                                  | 1.000           |                           |
|          |        |          |             |  | 118.315         |                           |
|          |        | 2        |             | COMUNICACIÓNS  |                 |                           |
|          |        | 00       |             | TELFÓNICAS   | 20.131          |                           |
|          |        |          |             | SUMA E SEGUE   |                 | 201.415                   |

ORZAMENTOS DA COMUNIDADE AUTÓNOMA GALEGA. ANO 2024

|          |   |      |  |
|----------|---|------|--|
| SECCIÓN  | - | 14   | CONSELLERÍA DO MEDIO RURAL   |
| SERVIZO  | - | 80   | FONDO GALEGO DE GARANTÍA AGRARIA                                     |
| PROGRAMA | - | 713F | REGULACIÓNS DAS PRODUCIÓNS AGRARIAS E APOIO Á RENDA DOS AGRICULTORES |

| CAPÍTULO | ARTIGO | CONCEPTO | SUBCONCEPTO | EXPLICACIÓN DO GASTO  | TOTAL<br>CONCEPTOS | TOTAL<br>ARTIGOS E<br>CAPITULOS |
|----------|--------|----------|-------------|---|--------------------|---------------------------------|
| 2        | 2      | 2        |             | S U M A S A N T E R I O R E S   |                    | 201.415                         |
|          |        |          | 01          | POSTAIS   | 21.500             |                                 |
|          |        |          |             |   |                    | 41.631                          |
|          |        |          | 3           | TRANSPORTES   | 2.000              |                                 |
|          |        |          |             |   |                    | 2.000                           |
|          |        |          | 4           | PRIMAS DE SEGUROS   | 11.000             |                                 |
|          |        |          |             |   |                    | 11.000                          |
|          |        |          | 5           | TRIBUTOS  | 3.500              |                                 |
|          |        |          |             |   |                    | 3.500                           |
|          |        |          | 6           | GASTOS DIVERSOS   |                    |                                 |
|          |        |          | 03          | XURÍDICOS, CONTENCIOSOS   | 2.000              |                                 |
|          |        |          | 99          | OUTROS  | 1.000              |                                 |
|          |        |          |             |   |                    | 3.000                           |
|          |        |          | 7           | TRABALLOS REALIZADOS POR OUTRAS EMPRESAS                              |                    |                                 |
|          |        |          | 00          | LIMPEZA E ASEO  | 97.000             |                                 |
|          |        |          | 01          | SEGURANZA   | 53.000             |                                 |
|          |        |          |             |   |                    | 150.000                         |
|          |        |          |             |   |                    | 392.415                         |
| 3        |        |          |             | INDEMNIZACIÓNS POR RAZÓNS DO SERVIZO                                  |                    |                                 |
|          |        |          | 0           | AXUDAS DE CUSTO   | 10.000             |                                 |
|          |        |          |             |   |                    | 10.000                          |
|          |        |          | 1           | LOCOMOCIÓN  | 6.000              |                                 |
|          |        |          |             |   |                    | 6.000                           |
|          |        |          |             |   |                    | 16.000                          |
|          |        |          |             |   |                    | =====                           |
|          |        |          |             | T O T A L C A P Í T U L O 2   |                    | 484.415                         |
| 3        |        |          |             | GASTOS FINANCEIROS  |                    |                                 |
|          |        |          | 5           | XUROS DE DEMORA E OUTROS GASTOS FINANCEIROS                           |                    |                                 |
|          |        |          | 2           | XUROS DE DEMORA   | 3.000              |                                 |
|          |        |          |             |   |                    | 3.000                           |
|          |        |          |             |   |                    | 3.000                           |
|          |        |          |             |   |                    | =====                           |
|          |        |          |             | T O T A L C A P Í T U L O 3   |                    | 3.000                           |
| 6        |        |          |             | INVESTIMENTOS REAIS   |                    |                                 |
|          |        |          | 2           | INVESTIMENTO NOVO ASOCIADO AO FUNCIONAMENTO OPERATIVO DOS<br>SERVIZOS |                    |                                 |
|          |        |          | 5           | MOBILIARIO E UTENSILIOS   |                    |                                 |
|          |        |          | 1           | ADQUISICIÓNS  | 25.000             |                                 |
|          |        |          |             |   |                    | 25.000                          |
|          |        |          |             |   |                    | 25.000                          |
|          |        |          |             | S U M A E S E G U E   |                    | 25.000                          |

ORZAMENTOS DA COMUNIDADE AUTÓNOMA GALEGA. ANO 2024

|          |   |      |  |
|----------|---|------|--|
| SECCIÓN  | - | 14   | CONSELLERÍA DO MEDIO RURAL   |
| SERVIZO  | - | 80   | FONDO GALEGO DE GARANTÍA AGRARIA                                     |
| PROGRAMA | - | 713F | REGULACIÓNS DAS PRODUCIÓNS AGRARIAS E APOIO Á RENDA DOS AGRICULTORES |

| CAPÍTULO | ARTIGO | CONCEPTO | SUBCONCEPTO | EXPLICACIÓN DO GASTO  | TOTAL CONCEPTOS | TOTAL ARTIGOS E CAPITULOS |
|----------|--------|----------|-------------|---|-----------------|---------------------------|
| 6        |        |          |             | S U M A S A N T E R I O R E S   |                 | 25.000                    |
|          | 4      |          |             | GASTOS EN INVESTIMENTOS DE CARACTER INMATERIAL  |                 |                           |
|          |        | 0        |             | GASTOS EN INVESTIMENTOS DE CARACTER INMATERIAL  |                 |                           |
|          |        |          | 1           | ASISTENCIAS TÉCNICAS E OUTRAS ACTUACIÓNS  | 2.650.000       |                           |
|          |        |          | 2           | MEDIDAS ACOMPAÑAMENTO PLAN FROITA ESCOLAR   | 36.300          |                           |
|          |        |          |             |   | 2.686.300       | 2.686.300                 |
|          |        |          |             |   |                 | =====                     |
|          |        |          |             | T O T A L C A P Í T U L O 6   |                 | 2.711.300                 |
| 7        |        |          |             | TRANSFERENCIAS DE CAPITAL   |                 |                           |
|          | 7      |          |             | A EMPRESAS PRIVADAS   |                 |                           |
|          |        | 9        |             | A EMPRESAS PRIVADAS   |                 |                           |
|          |        |          | 0           | SUPERFICIES E INTERVENCIÓN DE MERCADOS (LEITE E FROITA ESCOLAR FORRAXES DESECADAS, AXUDAS INTERVENCIÓN) | 15.000          |                           |
|          |        |          |             |   | 15.000          | 15.000                    |
|          | 8      |          |             | A FAMILIAS E INSTITUCIÓNS SEN FINS DE LUCRO   |                 |                           |
|          |        | 0        |             | A FAMILIAS  |                 |                           |
|          |        |          | 0           | A FAMILIAS E INSTITUCIÓNS SEN FINS DE LUCRO   | 1.115.791       |                           |
|          |        |          |             |   | 1.115.791       | 1.115.791                 |
|          |        |          |             |   |                 | =====                     |
|          |        |          |             | T O T A L C A P Í T U L O 7   |                 | 1.130.791                 |
|          |        |          |             | T O T A L P R O G R A M A 713F  |                 | 9.762.539                 |
|          |        |          |             | T O T A L S E R V I Z O 80  |                 | 54.570.587                |
|          |        |          |             | T O T A L S E C C I Ó N 14  |                 | 54.570.587                |





ORZAMENTOS DA COMUNIDADE AUTÓNOMA GALEGA. ANO 2024

CONSELLERÍA DO MEDIO RURAL

RESUMO POR ARTIGOS DE OPERACIONES DE GASTOS

| CAPI-TULO | ARTIGO | EXPLICACION DO GASTO   | TOTAL      |
|-----------|--------|--|------------|
| 1         |        | GASTOS DE PERSOAL  |            |
|           | 2      | FUNCIONARIOS   | 3.745.609  |
|           | 3      | LABORAIS   | 621.831    |
|           | 6      | COTAS, PRESTACIÓNS E GASTOS SOCIAIS A CARGO DO EMPREGADOR          | 959.039    |
|           | 8      | FONDO RETRIBUTIVO  | 106.554    |
|           |        |  | 5.433.033  |
| 2         |        | GASTOS EN BENS CORRENTES E SERVIZOS                                |            |
|           | 0      | ALUGAMENTOS E CANONS   | 5.500      |
|           | 1      | REPARACIÓNS, MANTEMENTO E CONSERVACIÓN                             | 70.500     |
|           | 2      | MATERIAL, SUBMINISTRACIÓNS E OUTROS                                | 392.415    |
|           | 3      | INDEMNIZACIÓNS POR RAZÓNS DO SERVIZO                               | 16.000     |
|           |        |  | 484.415    |
| 3         |        | GASTOS FINANCEIROS   |            |
|           | 5      | XUROS DE DEMORA E OUTROS GASTOS FINANCEIROS                        | 3.000      |
|           |        |  | 3.000      |
| 6         |        | INVESTIMENTOS REAIS  |            |
|           | 2      | INVESTIMENTO NOVO ASOCIADO AO FUNCIONAMENTO OPERATIVO DOS SERVIZOS | 25.000     |
|           | 4      | GASTOS EN INVESTIMENTOS DE CARACTER INMATERIAL                     | 2.686.300  |
|           |        |  | 2.711.300  |
| 7         |        | TRANSFERENCIAS DE CAPITAL  |            |
|           | 7      | A EMPRESAS PRIVADAS  | 44.823.048 |
|           | 8      | A FAMILIAS E INSTITUCIÓNS SEN FINS DE LUCRO                        | 1.115.791  |
|           |        |  | 45.938.839 |
|           |        | T O T A L  | 54.570.587 |







ORZAMENTOS DA COMUNIDADE AUTÓNOMA GALEGA. ANO 2024

TOTAL XERAL

RESUMO POR ARTIGOS DE OPERACIONES DE GASTOS

| CAPI-TULO | ARTIGO | EXPLICACION DO GASTO   | TOTAL      |
|-----------|--------|--|------------|
| 1         |        | GASTOS DE PERSOAL  |            |
|           | 2      | FUNCIONARIOS   | 3.745.609  |
|           | 3      | LABORAIS   | 621.831    |
|           | 6      | COTAS, PRESTACIÓNS E GASTOS SOCIAIS A CARGO DO EMPREGADOR          | 959.039    |
|           | 8      | FONDO RETRIBUTIVO  | 106.554    |
|           |        |  | 5.433.033  |
| 2         |        | GASTOS EN BENS CORRENTES E SERVIZOS                                |            |
|           | 0      | ALUGAMENTOS E CANONS   | 5.500      |
|           | 1      | REPARACIÓNS, MANTEMENTO E CONSERVACIÓN                             | 70.500     |
|           | 2      | MATERIAL, SUBMINISTRACIÓNS E OUTROS                                | 392.415    |
|           | 3      | INDEMNIZACIÓNS POR RAZÓNS DO SERVIZO                               | 16.000     |
|           |        |  | 484.415    |
| 3         |        | GASTOS FINANCEIROS   |            |
|           | 5      | XUROS DE DEMORA E OUTROS GASTOS FINANCEIROS                        | 3.000      |
|           |        |  | 3.000      |
| 6         |        | INVESTIMENTOS REAIS  |            |
|           | 2      | INVESTIMENTO NOVO ASOCIADO AO FUNCIONAMENTO OPERATIVO DOS SERVIZOS | 25.000     |
|           | 4      | GASTOS EN INVESTIMENTOS DE CARACTER INMATERIAL                     | 2.686.300  |
|           |        |  | 2.711.300  |
| 7         |        | TRANSFERENCIAS DE CAPITAL  |            |
|           | 7      | A EMPRESAS PRIVADAS  | 44.823.048 |
|           | 8      | A FAMILIAS E INSTITUCIÓNS SEN FINS DE LUCRO                        | 1.115.791  |
|           |        |  | 45.938.839 |
|           |        | T O T A L  | 54.570.587 |











