





**ENTIDADES PÚBLICAS INSTRUMENTAIS DE
CONSULTA OU ASESORAMENTO**




CONSELLO ECONÓMICO E SOCIAL



ESTADO DE INGRESOS




RESUMO XERAL DE GASTOS



ESTADO DE GASTOS



CONSELLERÍA DE FACENDA E ADMINISTRACIÓN PÚBLICA



**07 CONSELLERÍA DE FACENDA E ADMINISTRACIÓN
PÚBLICA
B1 CONSELLO ECONÓMICO E SOCIAL**

ORZAMENTOS DA COMUNIDADE AUTÓNOMA GALEGA. ANO 2024

SECCIÓN	-	07	CONSELLERÍA DE FACENDA E ADMINISTRACIÓN PÚBLICA
SERVIZO	-	B1	CONSELLO ECONÓMICO E SOCIAL
PROGRAMA	-	611A	DIRECCIÓN E SERVIZOS XERAIS DE FACENDA

CAPÍTULO	ARTIGO	CONCEPTO	SUBCONCEPTO	EXPLICACIÓN DO GASTO	TOTAL CONCEPTOS	TOTAL ARTIGOS E CAPÍTULOS
1				GASTOS DE PERSOAL		
	0			ALTOS CARGOS E DELEGADOS		
		0		RETRIBUCIÓNS BÁSICAS E OUTRAS REMUNERACIÓNS DE ALTOS CARGOSE DELEGADOS		
		00		RETRIBUCIÓNS BÁSICAS	146.853	
		08		IPC GALEGO	556	
					147.409	147.409
3				LABORAIS		
	0			LABORAL FIXO		
		00		RETRIBUCIÓNS BÁSICAS	275.711	
		01		OUTRAS REMUNERACIÓNS	89.068	
		05		TRIENIOS	41.726	
		08		IPC GALEGO	1.535	
					408.040	408.040
6				COTAS, PRESTACIÓNS E GASTOS SOCIAIS A CARGO DO EMPREGADOR		
	0			COTAS SOCIAIS		
		00		SEGURIDADE SOCIAL	148.671	
					148.671	148.671
8				FONDO RETRIBUTIVO		
	0			FONDO RETRIBUTIVO	14.092	
					14.092	14.092
						=====
				TOTAL CAPÍTULO 1		718.212
2				GASTOS EN BENS CORRENTES E SERVIZOS		
	0			ALUGAMENTOS E CANONS		
		3		MAQUINARIA, INSTALACIÓNS E UTENSILIOS	7.445	
					7.445	7.445
	1			REPARACIÓNS, MANTEMENTO E CONSERVACIÓN		
		2		EDIFICIOS E OUTRAS CONSTRUCIÓNS	11.326	
					11.326	11.326
2				MATERIAL, SUBMINISTRACIÓNS E OUTROS		
	0			MATERIAL DE OFICINA		
		00		ORDINARIO NON INVENTARIABLE	3.800	
				SUMA E SEGUE		3.800

ORZAMENTOS DA COMUNIDADE AUTÓNOMA GALEGA. ANO 2024

SECCIÓN	-	07	CONSELLERÍA DE FACENDA E ADMINISTRACIÓN PÚBLICA
SERVIZO	-	B1	CONSELLO ECONÓMICO E SOCIAL
PROGRAMA	-	611A	DIRECCIÓN E SERVIZOS XERAIS DE FACENDA

CAPÍTULO	ARTIGO	CONCEPTO	SUBCONCEPTO	EXPLICACIÓN DO GASTO	TOTAL CONCEPTOS	TOTAL ARTIGOS E CAPÍTULOS
2	2	0		SUMAS ANTERIORES		3.800
			01	Prensa, revistas, libros e outras publicacións	4.000	
						7.800
		1		SUBMINISTRACIÓNS		
			00	ENERXÍA ELÉCTRICA	6.700	
			01	AUGA	850	
			03	COMBUSTIBLES	7.700	
						15.250
		2		COMUNICACIÓNS		
			00	TELEFÓNICAS	2.800	
			01	POSTAIS	600	
						3.400
		6		GASTOS DIVERSOS		
			01	ATENCIÓNS PROTOCOLARIAS E REPRESENTATIVAS	2.200	
			06	REUNIÓNS, CONFERENCIAS E CURSOS	5.000	
			99	OUTROS	10.983	
						18.183
		7		TRABALLOS REALIZADOS POR OUTRAS EMPRESAS		
			00	LIMPEZA E ASEO	30.948	
			01	SEGURANZA	30.098	
			06	ESTUDOS E TRABALLOS TÉCNICOS	92.000	
						153.046
						197.679
		3		INDEMNIZACIÓNS POR RAZÓNS DO SERVIZO		
			0	AXUDAS DE CUSTO	3.000	
						3.000
			1	LOCOMOCIÓN	3.000	
						3.000
			3	OUTRAS INDEMNIZACIÓNS	4.300	
						4.300
						10.300
		7		PUBLICACIÓNS		
			0	EDICIÓNS E DISTRIBUCIÓNS	3.350	
						3.350
						3.350
				TOTAL CAPÍTULO 2		230.100


ORZAMENTOS DA COMUNIDADE AUTÓNOMA GALEGA. ANO 2024

SECCIÓN	-	07	CONSELLERÍA DE FACENDA E ADMINISTRACIÓN PÚBLICA
SERVIZO	-	B1	CONSELLO ECONÓMICO E SOCIAL
PROGRAMA	-	611A	DIRECCIÓN E SERVIZOS XERAIS DE FACENDA

CAPÍTULO	ARTIGO	CONCEPTO	SUBCONCEPTO	EXPLICACIÓN DO GASTO	TOTAL CONCEPTOS	TOTAL ARTIGOS E CAPÍTULOS
4				TRANSFERENCIAS CORRENTES		
	8			A FAMILIAS E INSTITUCIÓNS SEN FINS DE LUCRO		
		1		A INSTITUCIÓNS SEN FINS DE LUCRO		
			7	INSTITUCIÓNS SEN FINS DE LUCRO	175.086	
					175.086	175.086
						=====
				TOTAL CAPÍTULO 4		175.086
				TOTAL PROGRAMA 611A		1.123.398
				TOTAL SERVIZO B1		1.123.398
				TOTAL SECCIÓN 07		1.123.398



CONSELLO GALEGO DE RELACIÓNS LABORAIS



ESTADO DE INGRESOS

ORZAMENTOS DA COMUNIDADE AUTÓNOMA GALEGA. ANO 2024

OPERACIONES CORRENTES

CAPÍTULO	ARTIGO	CONCEPTO	SUBCONCEPTO	PARTIDA	EXPLICACIÓN DO INGRESO	TOTAL CONCEPTOS	TOTAL ARTIGOS E CAPÍTULOS
4					TRANSFERENCIAS CORRENTES		
	1				DA ADMINISTRACIÓN XERAL DA COMUNIDADE AUTÓNOMA		
		0			DA ADMINISTRACIÓN XERAL DA COMUNIDADE AUTÓNOMA		
			00		FONDOS PROPIOS	1.324.823	
						1.324.823	1.324.823
							=====
					TOTAL CAPÍTULO 4		1.324.823

ORZAMENTOS DA COMUNIDADE AUTÓNOMA GALEGA. ANO 2024

OPERACIONES CORRENTES

CAPÍTULO	ARTIGO	CONCEPTO	SUBCONCEPTO	PARTIDA	EXPLICACIÓN DO INGRESO	TOTAL CONCEPTOS	TOTAL ARTIGOS E CAPÍTULOS
5					INGRESOS PATRIMONIAIS		
	2				XUROS DE DEPÓSITOS		
		0			XUROS DE CONTAS BANCARIAS		
			00		DE CONTAS CORRENTES	5.000	
						5.000	5.000
							=====
					TOTAL CAPÍTULO 5		5.000

ORZAMENTOS DA COMUNIDADE AUTÓNOMA GALEGA. ANO 2024

OPERACIONES DE CAPITAL

CAPÍTULO	ARTIGO	CONCEPTO	SUBCONCEPTO	PARTIDA	EXPLICACIÓN DO INGRESO	TOTAL CONCEPTOS	TOTAL ARTIGOS E CAPÍTULOS
7					TRANSFERENCIAS DE CAPITAL		
	1				DA ADMINISTRACIÓN XERAL DA COMUNIDADE AUTÓNOMA		
		0			DA ADMINISTRACIÓN XERAL DA COMUNIDADE AUTÓNOMA		
			00		FONDOS PROPIOS 126.000		
						126.000	126.000
							=====
					TOTAL CAPÍTULO 7		126.000
					TOTAL INGRESOS		1.455.823



RESUMO XERAL DE GASTOS


RESUMO XERAL POR SERVIZOS E CAPÍTULO

ORGANISMO - 13 CONSELLO GALEGO DE RELACIÓNS LABORAIS

	CAPÍTULOS E ARTIGOS	SERVIZOS	B1		TOTAL
1-	GASTOS DE PERSOAL				
10	- ALTOS CARGOS E DELEGADOS		64.513	0	64.513
12	- FUNCIONARIOS		577.540	0	577.540
16	- COTAS, PRESTACIÓNS E GASTOS SOCIAIS A CARGO DO EMPREGADOR		131.071	0	131.071
18	- FONDO RETRIBUTIVO		15.466	0	15.466
	TOTAL CAPÍTULO 1		788.590	0	788.590
2-	GASTOS EN BENS CORRENTES E SERVIZOS				
20	- ALUGAMENTOS E CANONS		7.000	0	7.000
21	- REPARACIÓNS, MANTEMENTO E CONSERVACIÓN		9.800	0	9.800
22	- MATERIAL, SUBMINISTRACIÓNS E OUTROS		237.433	0	237.433
23	- INDEMNIZACIÓNS POR RAZÓNS DO SERVIZO		223.000	0	223.000
27	- PUBLICACIÓNS		10.000	0	10.000
	TOTAL CAPÍTULO 2		487.233	0	487.233
4-	TRANSFERENCIAS CORRENTES				
44	- A SOCIEDADES PÚBLICAS E OUTROS ENTES PÚBLICOS DA		54.000	0	54.000
	TOTAL CAPÍTULO 4		54.000	0	54.000
6-	INVESTIMENTOS REAIS				
62	- INVESTIMENTO NOVO ASOCIADO AO FUNCIONAMENTO OPERATIVO DOS		76.000	0	76.000
63	- INVESTIMENTO DE REPOSICIÓNS ASOCIADO AO FUNCIONAMENTO OPERATIVO		20.000	0	20.000
64	- GASTOS EN INVESTIMENTOS DE CARACTER INMATERIAL		30.000	0	30.000
	TOTAL CAPÍTULO 6		126.000	0	126.000
	TOTAL XERAL		1.455.823	0	1.455.823



ESTADO DE GASTOS



CONSELLERÍA DE PROMOCION DO EMPREGO E IGUALDADE



**13 CONSELLERÍA DE PROMOCION DO EMPREGO E
IGUALDADE
B1 CONSELLO GALEGO DE RELACIÓNS LABORAIS**

ORZAMENTOS DA COMUNIDADE AUTÓNOMA GALEGA. ANO 2024

SECCIÓN	-	13	CONSELLERÍA DE PROMOCION DO EMPREGO E IGUALDADE
SERVIZO	-	B1	CONSELLO GALEGO DE RELACIÓNS LABORAIS
PROGRAMA	-	324A	MELLORA DA ORGANIZACIÓN E ADMINISTRACIÓN DAS RELACIÓNS LABORAIS E DA PREVENCIÓN

CAPÍTULO	ARTIGO	CONCEPTO	SUBCONCEPTO	EXPLICACIÓN DO GASTO	TOTAL CONCEPTOS	TOTAL ARTIGOS E CAPITULOS
1				GASTOS DE PERSOAL		
	0			ALTOS CARGOS E DELEGADOS		
		0		RETRIBUCIÓNS BÁSICAS E OUTRAS REMUNERACIÓNS DE ALTOS CARGOSE DELEGADOS		
		00		RETRIBUCIÓNS BÁSICAS	19.821	
		01		OUTRAS REMUNERACIÓNS	44.449	
		08		IPC GALEGO	243	
					64.513	64.513
2				FUNCIONARIOS		
	0			RETRIBUCIÓNS BÁSICAS		
		00		SOLDOS SUBGRUPO A1	38.471	
		01		SOLDOS SUBGRUPO A2	50.033	
		02		SOLDOS SUBGRUPO C1	62.932	
		03		SOLDOS SUBGRUPO C2	52.882	
		04		SOLDOS AGRUPACIÓNS PROFESIONAIS	9.487	
		05		TRIENIOS	29.304	
					243.109	
	1			RETRIBUCIÓNS COMPLEMENTARIAS		
		00		COMPLEMENTO DE DESTINO	114.924	
		01		COMPLEMENTO ESPECÍFICO	182.256	
		08		IPC GALEGO	2.036	
		43		COMPLEMENTO DE CARREIRA	35.215	
					334.431	577.540
6				COTAS, PRESTACIÓNS E GASTOS SOCIAIS A CARGO DO EMPREGADOR		
	0			COTAS SOCIAIS		
		00		SEGURIDADE SOCIAL	131.071	
					131.071	131.071
	8			FONDO RETRIBUTIVO		
		0		FONDO RETRIBUTIVO	15.466	
					15.466	15.466
						=====
				TOTAL CAPÍTULO 1		788.590
2				GASTOS EN BENS CORRENTES E SERVIZOS		
	0			ALUGAMENTOS E CANONS		
		3		MAQUINARIA, INSTALACIÓNS E UTENSILIOS	7.000	
					7.000	7.000
				SUMA E SEGUE		7.000

ORZAMENTOS DA COMUNIDADE AUTÓNOMA GALEGA. ANO 2024

SECCIÓN	-	13	CONSELLERÍA DE PROMOCION DO EMPREGO E IGUALDADE
SERVIZO	-	B1	CONSELLO GALEGO DE RELACIÓNS LABORAIS
PROGRAMA	-	324A	MELLORA DA ORGANIZACIÓN E ADMINISTRACIÓN DAS RELACIÓNS LABORAIS E DA PREVENCIÓN

CAPÍTULO	ARTIGO	CONCEPTO	SUBCONCEPTO	EXPLICACIÓN DO GASTO	TOTAL CONCEPTOS	TOTAL ARTIGOS E CAPITULOS
2				SUMAS ANTERIORES		7.000
	1			REPARACIÓNS, MANTEMENTO E CONSERVACIÓN		
		2		EDIFICIOS E OUTRAS CONSTRUCIÓNS	7.500	
					7.500	
		3		MAQUINARIA, INSTALACIÓNS E UTENSILIOS	2.300	
					2.300	9.800
	2			MATERIAL, SUBMINISTRACIÓNS E OUTROS		
		0		MATERIAL DE OFICINA		
		00		ORDINARIO NON INVENTARIABLE	6.500	
		01		PRENSA, REVISTAS, LIBROS E OUTRAS PUBLICACIÓNS	1.500	
					8.000	
		1		SUBMINISTRACIÓNS		
		00		ENERXÍA ELÉCTRICA	3.345	
		01		AUGA	1.800	
		03		COMBUSTIBLES	9.288	
					14.433	
		2		COMUNICACIÓNS		
		01		POSTAIS	1.000	
					1.000	
		6		GASTOS DIVERSOS		
		06		REUNIÓNS, CONFERENCIAS E CURSOS	82.000	
		99		OUTROS	7.000	
					89.000	
		7		TRABALLOS REALIZADOS POR OUTRAS EMPRESAS		
		00		LIMPEZA E ASEO	16.000	
		01		SEGURANZA	15.000	
		06		ESTUDOS E TRABALLOS TÉCNICOS	46.000	
		07		REMUNERACIÓN A AXENTES MEDIADORES INDEPENDENTES	48.000	
					125.000	237.433
		3		INDEMNIZACIÓNS POR RAZÓNS DO SERVIZO		
		0		AXUDAS DE CUSTO	4.000	
					4.000	
		1		LOCOMOCIÓN	3.000	
					3.000	
				SUMA E SE G U E		7.000

ORZAMENTOS DA COMUNIDADE AUTÓNOMA GALEGA. ANO 2024

SECCIÓN	-	13	CONSELLERÍA DE PROMOCION DO EMPREGO E IGUALDADE
SERVIZO	-	B1	CONSELLO GALEGO DE RELACIÓNS LABORAIS
PROGRAMA	-	324A	MELLORA DA ORGANIZACIÓN E ADMINISTRACIÓN DAS RELACIÓNS LABORAIS E DA PREVENCIÓN

CAPÍTULO	ARTIGO	CONCEPTO	SUBCONCEPTO	EXPLICACIÓN DO GASTO	TOTAL CONCEPTOS	TOTAL ARTIGOS E CAPÍTULOS
2	3			S U M A S A N T E R I O R E S		7.000
		3		OUTRAS INDEMNIZACIÓNS 216.000		
					216.000	223.000
	7			PUBLICACIÓNS		
		0		EDICIÓNS E DISTRIBUCIÓNS 10.000		
					10.000	10.000
						=====
				T O T A L C A P Í T U L O 2		487.233
4				TRANSFERENCIAS CORRENTES		
	4			A SOCIEDADES PÚBLICAS E OUTROS ENTES PÚBLICOS DA COMUNIDADEAUTÓNOMA		
		4		A UNIVERSIDADES PÚBLICAS DA COMUNIDADE AUTÓNOMA		
		01		Á UVIGO CURSO DE NEGOCIACIÓN LABORAL 18.000		
		10		A UNIVERSIDADE DA CORUÑA UDC 18.000		
		12		A UNIVERSIDADE DE SANTIAGO DE COMPOSTELA PARA CURSO FORMATIVO 18.000		
					54.000	54.000
						=====
				T O T A L C A P Í T U L O 4		54.000
6				INVESTIMENTOS REAIS		
	2			INVESTIMENTO NOVO ASOCIADO AO FUNCIONAMENTO OPERATIVO DOS SERVICIOS		
		5		MOBILIARIO E UTENSILIOS		
		0		MOBILIARIO E UTENSILIOS 9.500		
					9.500	
	6			EQUIPOS PARA PROCESOS DE INFORMACIÓN		
		0		EQUIPOS DE PROCESOS DE INFORMACIÓN 55.000		
					55.000	
	8			OUTRO INMOBILIZADO MATERIAL		
		0		OUTRO INMOBILIZADO MATERIAL 11.500		
					11.500	76.000
	3			INVESTIMENTO DE REPOSICIÓN ASOCIADO AO FUNCIONAMENTO OPERATIVO DOS SERVICIOS		
		2		EDIFICIOS E OUTRAS CONSTRUCIÓNS		
		0		REPARACIÓN E REHABILITACIÓN DE EDIFICIOS E OUTRAS CONSTRUCIÓNS 20.000		
					20.000	20.000
				S U M A E S E G U E		96.000

ORZAMENTOS DA COMUNIDADE AUTÓNOMA GALEGA. ANO 2024

SECCIÓN	-	13	CONSELLERÍA DE PROMOCION DO EMPREGO E IGUALDADE
SERVIZO	-	B1	CONSELLO GALEGO DE RELACIÓNS LABORAIS
PROGRAMA	-	324A	MELLORA DA ORGANIZACIÓN E ADMINISTRACIÓN DAS RELACIÓNS LABORAIS E DA PREVENCIÓN

CAPÍTULO	ARTIGO	CONCEPTO	SUBCONCEPTO	EXPLICACIÓN DO GASTO	TOTAL CONCEPTOS	TOTAL ARTIGOS E CAPITULOS
6				S U M A S A N T E R I O R E S		96.000
	4			GASTOS EN INVERSIONS DE CARACTER INMATERIAL		
		0		GASTOS EN INVERSIONS DE CARACTER INMATERIAL		
			0	GASTOS EN INVERSIONS DE CARACTER INMATERIAL	30.000	
					30.000	30.000
						=====
				T O T A L C A P Í T U L O 6		126.000
				T O T A L P R O G R A M A 324A		1.455.823
				T O T A L S E R V I Z O B1		1.455.823
				T O T A L S E C C I Ó N 13		1.455.823

ORZAMENTOS DA COMUNIDADE AUTÓNOMA GALEGA. ANO 2024

CONSELLERÍA DE PROMOCION DO EMPREGO E IGUALDADE

RESUMO POR ARTIGOS DE OPERACIONES DE GASTOS

CAPI-TULO	ARTIGO	EXPLICACION DO GASTO	TOTAL
1		GASTOS DE PERSOAL	
	0	ALTOS CARGOS E DELEGADOS	64.513
	2	FUNCIONARIOS	577.540
	6	COTAS, PRESTACIÓNS E GASTOS SOCIAIS A CARGO DO EMPREGADOR	131.071
	8	FONDO RETRIBUTIVO	15.466
			788.590
2		GASTOS EN BENS CORRENTES E SERVIZOS	
	0	ALUGAMENTOS E CANONS	7.000
	1	REPARACIÓNS, MANTEMENTO E CONSERVACIÓN	9.800
	2	MATERIAL, SUBMINISTRACIÓNS E OUTROS	237.433
	3	INDEMNIZACIÓNS POR RAZÓNS DO SERVIZO	223.000
	7	PUBLICACIÓNS	10.000
			487.233
4		TRANSFERENCIAS CORRENTES	
	4	A SOCIEDADES PÚBLICAS E OUTROS ENTES PÚBLICOS DA COMUNIDADEAUTÓNOMA	54.000
			54.000
6		INVESTIMENTOS REAIS	
	2	INVESTIMENTO NOVO ASOCIADO AO FUNCIONAMENTO OPERATIVO DOS SERVIZOS	76.000
	3	INVESTIMENTO DE REPOSICIÓN ASOCIADO AO FUNCIONAMENTO OPERATIVO DOS SERVIZOS	20.000
	4	GASTOS EN INVESTIMENTOS DE CARACTER INMATERIAL	30.000
			126.000
		T O T A L	1.455.823

ORZAMENTOS DA COMUNIDADE AUTÓNOMA GALEGA. ANO 2024

TOTAL XERAL

RESUMO POR ARTIGOS DE OPERACIONES DE GASTOS

CAPI-TULO	ARTIGO	EXPLICACION DO GASTO	TOTAL
1		GASTOS DE PERSOAL	
	0	ALTOS CARGOS E DELEGADOS	64.513
	2	FUNCIONARIOS	577.540
	6	COTAS, PRESTACIÓNS E GASTOS SOCIAIS A CARGO DO EMPREGADOR	131.071
	8	FONDO RETRIBUTIVO	15.466
			788.590
2		GASTOS EN BENS CORRENTES E SERVIZOS	
	0	ALUGAMENTOS E CANONS	7.000
	1	REPARACIÓNS, MANTEMENTO E CONSERVACIÓN	9.800
	2	MATERIAL, SUBMINISTRACIÓNS E OUTROS	237.433
	3	INDEMNIZACIÓNS POR RAZÓNS DO SERVIZO	223.000
	7	PUBLICACIÓNS	10.000
			487.233
4		TRANSFERENCIAS CORRENTES	
	4	A SOCIEDADES PÚBLICAS E OUTROS ENTES PÚBLICOS DA COMUNIDADEAUTÓNOMA	54.000
			54.000
6		INVESTIMENTOS REAIS	
	2	INVESTIMENTO NOVO ASOCIADO AO FUNCIONAMENTO OPERATIVO DOS SERVIZOS	76.000
	3	INVESTIMENTO DE REPOSICIÓN ASOCIADO AO FUNCIONAMENTO OPERATIVO DOS SERVIZOS	20.000
	4	GASTOS EN INVESTIMENTOS DE CARACTER INMATERIAL	30.000
			126.000
		T O T A L	1.455.823

