

LEI


Estado de Ingresos e Gastos
dos Organismos Autónomos
e Axencias II



ESTADO DE INGRESOS E GASTOS DOS ORGANISMOS AUTÓNOMOS E AXENCIAS (II)

CONTIDO

I.	AXENCIAS PÚBLICAS AUTONÓMICAS	7
I.1.	AXENCIA DE TURISMO DE GALICIA	9
I.2.	AXENCIA GALEGA DE EMERXENCIAS	54
I.3.	AXENCIA PARA A MODERNIZACION TECNOLOXICA DE GALICIA	90
I.4.	AXENCIA TRIBUTARIA DE GALICIA	132



AXENCIAS PÚBLICAS AUTONÓMICAS



AXENCIA DE TURISMO DE GALICIA



ESTADO DE INGRESOS

ORZAMENTOS DA COMUNIDADE AUTÓNOMA GALEGA. ANO 2024

OPERACIONES CORRENTES

CAPÍTULO	ARTIGO	CONCEPTO	SUBCONCEPTO	PARTIDA	EXPLICACIÓN DO INGRESO	TOTAL CONCEPTOS	TOTAL ARTIGOS E CAPÍTULOS
3					TAXAS, PREZOS E OUTROS INGRESOS		
	0				TAXAS ADMINISTRATIVAS		
		1			TAXAS POR SERVIZOS ADMINISTRATIVOS		
			04		OUTRAS TAXAS POR SERVIZOS ADMINISTRATIVOS 25.500		
						25.500	
	2				TAXAS POR SERVIZOS PROFESIONAIS		
		01			MODALIDADE ADMINISTRATIVO-FACULTATIVA 218.000		
		02			MODALIDADE ACTUACIÓNS PROFESIONAIS 499.100		
						717.100	
	3				TAXAS POR VENDA DE BENS		
			02		OUTRAS TAXAS POR VENDA DE BENS 10.000		
						10.000	752.600
	1				PREZOS		
		2			PREZOS PRIVADOS 1.990.977		
						1.990.977	1.990.977
	8				REINTEGROS		
		0			DE EXERCICIOS PECHADOS 50.000		
						50.000	
		1			DE EXERCICIO CORRENTE 5.000		
						5.000	55.000
	9				OUTROS INGRESOS		
		1			RECARGAS E MULTAS		
			01		XUROS DE DEMORA 500		
						500	
		2			SANCIÓNS IMPOSTAS POLAS CONSELLERÍAS		
			04		DA PRESIDENCIA DA XUNTA DE GALICIA 135.000		
						135.000	
		9			INGRESOS DIVERSOS		
			01		RECURSOS EVENTUAIS 900		
			99		OUTROS INGRESOS DIVERSOS 61.944		
						62.844	198.344
							=====
					TOTAL CAPÍTULO 3		2.996.921

ORZAMENTOS DA COMUNIDADE AUTÓNOMA GALEGA. ANO 2024

OPERACIONES CORRENTES

CAPÍTULO	ARTIGO	CONCEPTO	SUBCONCEPTO	PARTIDA	EXPLICACIÓN DO INGRESO	TOTAL CONCEPTOS	TOTAL ARTIGOS E CAPÍTULOS
4					TRANSFERENCIAS CORRENTES		
	1				DA ADMINISTRACIÓN XERAL DA COMUNIDADE AUTÓNOMA		
		0			DA ADMINISTRACIÓN XERAL DA COMUNIDADE AUTÓNOMA		
			00		FONDOS PROPIOS	27.356.888	
						27.356.888	27.356.888
							=====
					TOTAL CAPÍTULO 4		27.356.888

ORZAMENTOS DA COMUNIDADE AUTÓNOMA GALEGA. ANO 2024

OPERACIONES CORRENTES

CAPÍTULO	ARTIGO	CONCEPTO	SUBCONCEPTO	PARTIDA	EXPLICACIÓN DO INGRESO	TOTAL CONCEPTOS	TOTAL ARTIGOS E CAPÍTULOS
5					INGRESOS PATRIMONIAIS		
	2				XUROS DE DEPÓSITOS		
		0			XUROS DE CONTAS BANCARIAS		
			00		DE CONTAS CORRENTES	5.000	
						5.000	5.000
	4				RENDAS DE BENS INMOBLES		
		0			ALUGUEIRO E PRODUCTOS DE INMOBLES	5.700	
						5.700	5.700
	5				PRODUTOS DE CONCESIÓNS E APROVEITAMENTOS ESPECIAIS		
		0			DE CONCESIÓNS ADMINISTRATIVAS	6.050	
						6.050	6.050
							=====
					TOTAL CAPÍTULO 5		16.750

ORZAMENTOS DA COMUNIDADE AUTÓNOMA GALEGA. ANO 2024

OPERACIONES DE CAPITAL

CAPÍTULO	ARTIGO	CONCEPTO	SUBCONCEPTO	PARTIDA	EXPLICACIÓN DO INGRESO	TOTAL CONCEPTOS	TOTAL ARTIGOS E CAPÍTULOS
6					ALLEAMENTO DE INVESTIMENTOS REAIS		
	8				REINTEGRO POR OPERACIONES DE CAPITAL		
		0			DE EJERCICIOS PECHADOS	100.000	
						100.000	
		1			DE EJERCICIO CORRENTE	6.000	
						6.000	106.000
							=====
					TOTAL CAPÍTULO 6		106.000

ORZAMENTOS DA COMUNIDADE AUTÓNOMA GALEGA. ANO 2024

OPERACIONES DE CAPITAL

CAPÍTULO	ARTIGO	CONCEPTO	SUBCONCEPTO	PARTIDA	EXPLICACIÓN DO INGRESO	TOTAL CONCEPTOS	TOTAL ARTIGOS E CAPÍTULOS
7					TRANSFERENCIAS DE CAPITAL		
	1				DA ADMINISTRACIÓN XERAL DA COMUNIDADE AUTÓNOMA		
		0			DA ADMINISTRACIÓN XERAL DA COMUNIDADE AUTÓNOMA		
			00		FONDOS PROPIOS	58.910.230	
			35		MRR-MECANISMO DE RECUPERACIÓN E RESILIENCIA	51.463.487	
			37		FEDER P.O. 2021-2027	3.300.000	
						113.673.717	113.673.717
							=====
					TOTAL CAPÍTULO 7		113.673.717
					TOTAL INGRESOS		144.150.276

ORZAMENTOS DA COMUNIDADE AUTÓNOMA GALEGA. ANO 2024

Resumo por Artigos de Operacións de Ingresos

CAPÍTULO	ARTIGOS	EXPLICACIÓN DO INGRESO	TOTAL
3		TAXAS, PREZOS E OUTROS INGRESOS	
	0	TAXAS ADMINISTRATIVAS	752.600
	1	PREZOS	1.990.977
	8	REINTEGROS	55.000
	9	OUTROS INGRESOS	198.344
			2.996.921
4		TRANSFERENCIAS CORRENTES	
	1	DA ADMINISTRACIÓN XERAL DA COMUNIDADE AUTÓNOMA	27.356.888
			27.356.888
5		INGRESOS PATRIMONIAIS	
	2	XUROS DE DEPÓSITOS	5.000
	4	RENDAS DE BENS INMOBLES	5.700
	5	PRODUTOS DE CONCESIÓN E APROVEITAMENTOS ESPECIAIS	6.050
			16.750
6		ALLEAMENTO DE INVESTIMENTOS REAIS	
	8	REINTEGRO POR OPERACIONES DE CAPITAL	106.000
			106.000
7		TRANSFERENCIAS DE CAPITAL	
	1	DA ADMINISTRACIÓN XERAL DA COMUNIDADE AUTÓNOMA	113.673.717
			113.673.717
		TOTAL	144.150.276



RESUMO XERAL DE GASTOS

RESUMO XERAL POR SERVIZOS E CAPÍTULOS

ORGANISMO - 04 AXENCIA DE TURISMO DE GALICIA

	CAPÍTULOS E ARTIGOS	SERVIZOS	A2		TOTAL
1-	GASTOS DE PERSOAL				
10	-	ALTOS CARGOS E DELEGADOS	64.513	0	64.513
12	-	FUNCIONARIOS	4.056.897	0	4.056.897
13	-	LABORAIS	5.525.880	0	5.525.880
16	-	COTAS, PRESTACIÓNS E GASTOS SOCIAIS A CARGO DO EMPREGADOR	2.655.303	0	2.655.303
18	-	FONDO RETRIBUTIVO	246.143	0	246.143
	TOTAL CAPÍTULO 1		12.548.736	0	12.548.736
2-	GASTOS EN BENS CORRENTES E SERVIZOS				
20	-	ALUGAMENTOS E CANONS	168.118	0	168.118
21	-	REPARACIÓNS, MANTEMENTO E CONSERVACIÓN	4.774.921	0	4.774.921
22	-	MATERIAL, SUBMINISTRACIÓNS E OUTROS	2.391.627	0	2.391.627
23	-	INDEMNIZACIÓNS POR RAZÓNS DO SERVIZO	10.100	0	10.100
	TOTAL CAPÍTULO 2		7.344.766	0	7.344.766
3-	GASTOS FINANCEIROS				
35	-	XUROS DE DEMORA E OUTROS GASTOS FINANCEIROS	1.000	0	1.000
	TOTAL CAPÍTULO 3		1.000	0	1.000
4-	TRANSFERENCIAS CORRENTES				
44	-	A SOCIEDADES PÚBLICAS E OUTROS ENTES PÚBLICOS DA	5.318.488	0	5.318.488
46	-	A CORPORACIÓNS LOCAIS	695.000	0	695.000
47	-	A EMPRESAS PRIVADAS	2.170.000	0	2.170.000
48	-	A FAMILIAS E INSTITUCIÓNS SEN FINS DE LUCRO	2.292.569	0	2.292.569
	TOTAL CAPÍTULO 4		10.476.057	0	10.476.057
6-	INVESTIMENTOS REAIS				
61	-	INVESTIMENTOS DE REPOSICIÓNS EN INFRAESTRUCTURA E BENS	20.726.045	0	20.726.045
62	-	INVESTIMENTO NOVO ASOCIADO AO FUNCIONAMENTO OPERATIVO DOS	1.355.000	0	1.355.000
63	-	INVESTIMENTO DE REPOSICIÓNS ASOCIADO AO FUNCIONAMENTO OPERATIVO	2.531.082	0	2.531.082
64	-	GASTOS EN INVESTIMENTOS DE CARACTER INMATERIAL	37.755.182	0	37.755.182
	TOTAL CAPÍTULO 6		62.367.309	0	62.367.309
7-	TRANSFERENCIAS DE CAPITAL				
74	-	A SOCIEDADES PÚBLICAS E OUTROS ENTES PÚBLICOS DA	140.000	0	140.000
76	-	A CORPORACIÓNS LOCAIS	13.819.465	0	13.819.465
77	-	A EMPRESAS PRIVADAS	28.333.343	0	28.333.343
78	-	A FAMILIAS E INSTITUCIÓNS SEN FINS DE LUCRO	999.600	0	999.600
79	-	AO EXTERIOR	120.000	0	120.000
	TOTAL CAPÍTULO 7		43.412.408	0	43.412.408
8-	ACTIVOS FINANCEIROS				

RESUMO XERAL POR SERVIZOS E CAPÍTULO

ORGANISMO - 04 AXENCIA DE TURISMO DE GALICIA

	CAPÍTULOS E ARTIGOS	SERVIZOS	A2		TOTAL
82	- CONCESION DE PRÉSTAMOS AO SECTOR PÚBLICO		8.000.000	0	8.000.000
	TOTAL CAPÍTULO 8		8.000.000	0	8.000.000
	TOTAL XERAL		144.150.276	0	144.150.276

ORZAMENTOS DA COMUNIDADE AUTÓNOMA GALEGA. ANO 2024

RESUMO XERAL POR SERVIZOS E PROGRAMAS

ORGANISMO - 04 AXENCIA DE TURISMO DE GALICIA

	PROGRAMAS	SERVIZOS	A2		TOTAL
761A	- POTENCIACIÓN E PROMOCIÓN DO TURISMO		144.150.276	0	144.150.276
			144.150.276	0	144.150.276
			144.150.276	0	144.150.276

ORZAMENTOS DA COMUNIDADE AUTÓNOMA GALEGA. ANO 2024

RESUMO XERAL POR SERVIZOS E CAPÍTULOS


	4	5	6	7	8	9	TOTAL
04A2	10.476.057	0	62.367.309	43.412.408	8.000.000	0	144.150.276
<hr/>							
	10.476.057	0	62.367.309	43.412.408	8.000.000	0	144.150.276



ESTADO DE GASTOS



PRESIDENCIA DA XUNTA DE GALICIA



04 PRESIDENCIA DA XUNTA DE GALICIA
A2 AXENCIA DE TURISMO DE GALICIA

ORZAMENTOS DA COMUNIDADE AUTÓNOMA GALEGA. ANO 2024

SECCIÓN	-	04	PRESIDENCIA DA XUNTA DE GALICIA
SERVIZO	-	A2	AXENCIA DE TURISMO DE GALICIA
PROGRAMA	-	761A	POTENCIACIÓN E PROMOCIÓN DO TURISMO

CAPÍTULO	ARTIGO	CONCEPTO	SUBCONCEPTO	EXPLICACIÓN DO GASTO	TOTAL CONCEPTOS	TOTAL ARTIGOS E CAPITULOS
1				GASTOS DE PERSOAL		
	0			ALTOS CARGOS E DELEGADOS		
		0		RETRIBUCIÓNS BÁSICAS E OUTRAS REMUNERACIÓNS DE ALTOS CARGOSE DELEGADOS		
		00		RETRIBUCIÓNS BÁSICAS	19.821	
		01		OUTRAS REMUNERACIÓNS	44.449	
		08		IPC GALEGO	243	
					64.513	64.513
	2			FUNCIONARIOS		
		0		RETRIBUCIÓNS BÁSICAS		
		00		SOLDOS SUBGRUPO A1	295.303	
		01		SOLDOS SUBGRUPO A2	686.068	
		02		SOLDOS SUBGRUPO C1	274.866	
		03		SOLDOS SUBGRUPO C2	232.934	
		04		SOLDOS AGRUPACIÓNS PROFESIONAIS	66.627	
		05		TRIENIOS	292.907	
					1.848.705	
	1			RETRIBUCIÓNS COMPLEMENTARIAS		
		00		COMPLEMENTO DE DESTINO	859.036	
		01		COMPLEMENTO ESPECÍFICO	1.017.355	
		02		OUTROS COMPLEMENTOS	26.965	
		08		IPC GALEGO	16.788	
		43		COMPLEMENTO DE CARREIRA	288.048	
					2.208.192	4.056.897
	3			LABORAIS		
		0		LABORAL FIXO		
		00		RETRIBUCIÓNS BÁSICAS	3.284.872	
		01		OUTRAS REMUNERACIÓNS	1.299.161	
		05		TRIENIOS	453.008	
		08		IPC GALEGO	1.217	
		43		COMPLEMENTO DE CARREIRA PERSOAL LABORAL NON FUNCIONARIZADO	14.796	
					5.053.054	
	1			LABORAL TEMPORAL		
		00		RETRIBUCIÓNS BÁSICAS	96.840	
				S U M A E S E G U E		5.149.894

ORZAMENTOS DA COMUNIDADE AUTÓNOMA GALEGA. ANO 2024

SECCIÓN	-	04	PRESIDENCIA DA XUNTA DE GALICIA
SERVIZO	-	A2	AXENCIA DE TURISMO DE GALICIA
PROGRAMA	-	761A	POTENCIACIÓN E PROMOCIÓN DO TURISMO

CAPÍTULO	ARTIGO	CONCEPTO	SUBCONCEPTO	EXPLICACIÓN DO GASTO	TOTAL CONCEPTOS	TOTAL ARTIGOS E CAPITULOS
1	3	1		S U M A S A N T E R I O R E S		5.149.894
		01		OUTRAS REMUNERACIÓNS	9.199	
						106.039
		3		LABORAL TEMPORAL INDEFINIDO		
		00		RETRIBUCIÓNS BÁSICAS	319.597	
		01		OUTRAS REMUNERACIÓNS	22.991	
		05		TRIENIOS	23.793	
		08		IPC GALEGO	406	
						366.787
						5.525.880
	6			COTAS, PRESTACIÓNS E GASTOS SOCIAIS A CARGO DO EMPREGADOR		
		0		COTAS SOCIAIS		
		00		SEGURIDADE SOCIAL	2.531.795	
		33		SEGURIDADE SOCIAL DO PERSOAL LABORAL TEMPORAL INDEFINIDO	116.462	
						2.648.257
		2		GASTOS SOCIAIS DO PERSOAL		
		04		ACCIÓN SOCIAL	7.046	
						7.046
						2.655.303
	8			FONDO RETRIBUTIVO		
		0		FONDO RETRIBUTIVO	246.143	
						246.143
						246.143
				T O T A L C A P Í T U L O 1		12.548.736
2				GASTOS EN BENS CORRENTES E SERVIZOS		
		0		ALUGAMENTOS E CANONS		
		2		EDIFICIOS E OUTRAS CONSTRUCIÓNS	108.784	
						108.784
		3		MAQUINARIA, INSTALACIÓNS E UTENSILIOS	3.000	
						3.000
		4		MATERIAL DE TRANSPORTE	54.334	
						54.334
		9		CANONS	2.000	
						2.000
						168.118
	1			REPARACIÓNS, MANTEMENTO E CONSERVACIÓN		
		0		INFRAESTRUCTURA E BENS NATURAIS		
		10		CONSERVACIÓN DOS CAMIÑOS E DAS SUAS INFRAESTRUTURAS	4.597.736	
						4.597.736
				S U M A E S E G U E		4.597.736

ORZAMENTOS DA COMUNIDADE AUTÓNOMA GALEGA. ANO 2024

SECCIÓN	-	04	PRESIDENCIA DA XUNTA DE GALICIA
SERVIZO	-	A2	AXENCIA DE TURISMO DE GALICIA
PROGRAMA	-	761A	POTENCIACIÓN E PROMOCIÓN DO TURISMO

CAPÍTULO	ARTIGO	CONCEPTO	SUBCONCEPTO	EXPLICACIÓN DO GASTO	TOTAL CONCEPTOS	TOTAL ARTIGOS E CAPITULOS
2	1			S U M A S A N T E R I O R E S		4.597.736
		2		EDIFICIOS E OUTRAS CONSTRUCIÓNS	39.185	
						39.185
		3		MAQUINARIA, INSTALACIÓNS E UTENSILIOS	55.000	
						55.000
		4		MATERIAL DE TRANSPORTE	3.000	
						3.000
		6		EQUIPAMENTOS PARA PROCESOS DE INFORMACIÓN		
		10		DIXITALIZACION DO CAMIÑO DE SANTIAGO	80.000	
						80.000
						4.774.921
	2			MATERIAL, SUBMINISTRACIÓNS E OUTROS		
		0		MATERIAL DE OFICINA		
		00		ORDINARIO NON INVENTARIABLE	55.461	
		01		PRENSA, REVISTAS, LIBROS E OUTRAS PUBLICACIÓNS	6.000	
		02		MATERIAL INFORMÁTICO NON INVENTARIABLE	15.000	
						76.461
		1		SUBMINISTRACIÓNS		
		00		ENERXÍA ELÉCTRICA	177.000	
		01		AUGA	25.000	
		02		GAS	110.000	
		03		COMBUSTIBLES	17.500	
		04		VESTIARIO	34.000	
		05		PRODUCTOS ALIMENTICIOS	405.000	
		06		PRODUCTOS FARMACÉUTICOS E MATERIAL SANITARIO	101.000	
		99		OUTRAS SUBMINISTRACIÓNS	40.000	
						909.500
		2		COMUNICACIÓNS		
		00		TELEFÓNICAS	175.284	
		01		POSTAIS	111.000	
						286.284
		3		TRANSPORTES	10.800	
						10.800
		4		PRIMAS DE SEGUROS	17.300	
						17.300
				S U M A E S E G U E		1.300.345

ORZAMENTOS DA COMUNIDADE AUTÓNOMA GALEGA. ANO 2024

SECCIÓN	-	04	PRESIDENCIA DA XUNTA DE GALICIA
SERVIZO	-	A2	AXENCIA DE TURISMO DE GALICIA
PROGRAMA	-	761A	POTENCIACIÓN E PROMOCIÓN DO TURISMO

CAPÍTULO	ARTIGO	CONCEPTO	SUBCONCEPTO	EXPLICACIÓN DO GASTO	TOTAL CONCEPTOS	TOTAL ARTIGOS E CAPITULOS
2	2			S U M A S A N T E R I O R E S		1.300.345
		5		TRIBUTOS	28.311	
					28.311	
		6		GASTOS DIVERSOS		
		02		PUBLICIDADE E PROPAGANDA	500	
		03		XURÍDICOS, CONTENCIOSOS	15.000	
		06		REUNIÓNS, CONFERENCIAS E CURSOS	15.000	
		99		OUTROS	20.100	
					50.600	
		7		TRABALLOS REALIZADOS POR OUTRAS EMPRESAS		
		00		LIMPEZA E ASEO	526.666	
		01		SEGURANZA	352.000	
		06		ESTUDOS E TRABALLOS TÉCNICOS	12.000	
		99		OUTROS	9.500	
					900.166	
		9		GASTOS DE FUNCIONAMENTO DOS CENTROS DOCENTES NON UNIVERSITARIOS	112.205	
					112.205	2.391.627
3				INDEMNIZACIÓNS POR RAZÓNS DO SERVIZO		
		0		AXUDAS DE CUSTO	5.000	
					5.000	
		1		LOCOMOCIÓN	5.000	
					5.000	
		3		OUTRAS INDEMNIZACIÓNS	100	
					100	10.100
						=====
				TOTAL CAPÍTULO 2		7.344.766
3				GASTOS FINANCEIROS		
		5		XUROS DE DEMORA E OUTROS GASTOS FINANCEIROS		
		3		DIFERENZAS DE CAMBIO POR PAGAMENTOS EN DIVISAS	1.000	
					1.000	1.000
						=====
				TOTAL CAPÍTULO 3		1.000

ORZAMENTOS DA COMUNIDADE AUTÓNOMA GALEGA. ANO 2024

SECCIÓN	-	04	PRESIDENCIA DA XUNTA DE GALICIA
SERVIZO	-	A2	AXENCIA DE TURISMO DE GALICIA
PROGRAMA	-	761A	POTENCIACIÓN E PROMOCIÓN DO TURISMO

CAPÍTULO	ARTIGO	CONCEPTO	SUBCONCEPTO	EXPLICACIÓN DO GASTO	TOTAL CONCEPTOS	TOTAL ARTIGOS E CAPITULOS
4				TRANSFERENCIAS CORRENTES		
	4			A SOCIEDADES PÚBLICAS E OUTROS ENTES PÚBLICOS DA COMUNIDADEAUTÓNOMA		
		1		A SOCIEDADES MERCANTÍS		
			11	SOCIEDADE ANÓNIMA DE XESTIÓN DO XACOBEO	5.298.488	
						5.298.488
	4			A UNIVERSIDADES PÚBLICAS DA COMUNIDADE AUTÓNOMA		
		0		A UNIVERSIDADES PÚBLICAS DA COMUNIDADE AUTÓNOMA PARA O FOMENTO DO COÑECEMENTO DO SECTOR TURÍSTICO	20.000	
						20.000
						5.318.488
	6			A CORPORACIÓNS LOCAIS		
		0		A CORPORACIÓNS LOCAIS		
			0	PLAN REFORZO TURISMO SOSTIBLE: AXUDAS A CONCELLOS PARA A SÚA IMPLEMENTACIÓN	695.000	
						695.000
					695.000	695.000
	7			A EMPRESAS PRIVADAS		
		0		A EMPRESAS PRIVADAS		
			0	AXUDAS AO SECTOR TURÍSTICO PARA MELLORA DA SÚA SOSTIBILIDADE	2.170.000	
						2.170.000
					2.170.000	2.170.000
	8			A FAMILIAS E INSTITUCIÓNS SEN FINS DE LUCRO		
		0		A FAMILIAS		
			0	ACCIÓNS DE REFORZO TURÍSTICO CON IMPACTO NAS PERSOAS	313.547	
						313.547
		1		A INSTITUCIÓNS SEN FINS DE LUCRO		
			0	ESTRATEGIA PARA O REFORZO DUN TURISMO SOSTIBLE	1.959.022	
						1.959.022
		4		COTAS SOCIAIS BOLSEIROS		
			0	COTAS SOCIAIS BOLSEIROS	20.000	
						20.000
						2.292.569
						=====
				TOTAL CAPÍTULO 4		10.476.057
6				INVESTIMENTOS REAIS		
	1			INVESTIMENTOS DE REPOSICIÓN EN INFRAESTRUCTURA E BENS DESTINADOS Ó USO XERAL		
		6		INFRAESTRUCTURAS E EQUIPAMENTOS DE APOIO Ó DESENVOLVEMENTO DO TURISMO E OS SERVIZOS		
			0	PLAN DE PROMOCIÓN E DIFUSIÓN DO TURISMO: MELLORA DOS ALBERGUES E CAMIÑOS DE SANTIAGO	10.446.045	
						10.446.045
				SUMA E SEGUE		10.446.045

ORZAMENTOS DA COMUNIDADE AUTÓNOMA GALEGA. ANO 2024

SECCIÓN	-	04	PRESIDENCIA DA XUNTA DE GALICIA
SERVIZO	-	A2	AXENCIA DE TURISMO DE GALICIA
PROGRAMA	-	761A	POTENCIACIÓN E PROMOCIÓN DO TURISMO

CAPÍTULO	ARTIGO	CONCEPTO	SUBCONCEPTO	EXPLICACIÓN DO GASTO	TOTAL CONCEPTOS	TOTAL ARTIGOS E CAPITULOS
6	1			S U M A S A N T E R I O R E S		10.446.045
		9		BENS DO PATRIMONIO HISTÓRICO ARTÍSTICO E CULTURAL		
		0		PLAN DE RECUPERACIÓN ARTÍSTICA E CULTURAL DE BENS DO PATRIMONIO HISTÓRICO	10.280.000	
					10.280.000	20.726.045
	2			INVESTIMENTO NOVO ASOCIADO AO FUNCIONAMENTO OPERATIVO DOS SERVIZOS		
		2		EDIFICIOS E OUTRAS CONSTRUCIÓNS		
		0		CONSTRUCCIÓN DE NOVAS INFRAESTRUTURAS TURÍSTICAS	500.000	
					500.000	
		5		MOBILIARIO E UTENSILIOS		
		0		RENOVACIÓN DE MOBILIARIO NOS ALBERGUES	750.000	
					750.000	
		6		EQUIPOS PARA PROCESOS DE INFORMACIÓN		
		0		DIXITALIZACIÓN DAS INFRAESTRUTURAS DO CAMIÑO DE SANTIAGO	100.000	
					100.000	
		8		OUTRO INMOBILIZADO MATERIAL		
		0		OUTRO INMOBILIZADO MATERIAL	5.000	
					5.000	1.355.000
	3			INVESTIMENTO DE REPOSICIÓN ASOCIADO AO FUNCIONAMENTO OPERATIVO DOS SERVIZOS		
		2		EDIFICIOS E OUTRAS CONSTRUCIÓNS		
		0		REPARACIÓNS E CONSERVACIÓN DAS INFRAESTRUTURAS TURÍSTICAS	2.531.082	
					2.531.082	2.531.082
	4			GASTOS EN INVESTIMENTOS DE CARACTER INMATERIAL		
		0		GASTOS EN INVESTIMENTOS DE CARACTER INMATERIAL		
		0		ACTUACIÓNS DE PROMOCIÓN DO TURISMO	18.105.394	
		1		GASTOS EN INVESTIMENTOS DE CARACTER INMATERIAL_FEIRAS	3.500.000	
		2		GASTOS EN INVESTIMENTOS DE CARACTER INMATERIAL_ÁREA DE PROXECTOS E ACCIÓNS PROMOCIONAIS	1.000.000	
		3		PROMOCIÓN REXIONAL DE GALICIA E ZONAS TRANSFRONTERIZAS	149.788	
		4		GASTOS EN INVESTIMENTOS DE CARACTER INMATERIAL_ÁREA PRODUCTOS	1.000.000	
		5		GASTOS EN INVESTIMENTOS DE CARACTER INMATERIAL_ÁREA DE IMAXE E XESTIÓN DA MARCA	1.000.000	
				S U M A E S E G U E		24.755.182

ORZAMENTOS DA COMUNIDADE AUTÓNOMA GALEGA. ANO 2024

SECCIÓN	-	04	PRESIDENCIA DA XUNTA DE GALICIA
SERVIZO	-	A2	AXENCIA DE TURISMO DE GALICIA
PROGRAMA	-	761A	POTENCIACIÓN E PROMOCIÓN DO TURISMO

CAPÍTULO	ARTIGO	CONCEPTO	SUBCONCEPTO	EXPLICACIÓN DO GASTO	TOTAL CONCEPTOS	TOTAL ARTIGOS E CAPITULOS
6	4	0		S U M A S A N T E R I O R E S		24.755.182
		6		GASTOS EN INVESTIMENTOS DE CARÁCTER INMATERIAL	1.000.000	
		7		GASTOS EN INVESTIMENTOS DE CARÁCTER INMATERIAL	1.000.000	
		8		GASTOS EN INVESTIMENTOS DE CARÁCTER INMATERIAL	1.000.000	
		9		GASTOS EN INVESTIMENTOS DE CARÁCTER INMATERIAL	10.000.000	
					37.755.182	37.755.182
						=====
				T O T A L C A P Í T U L O 6		62.367.309
7				TRANSFERENCIAS DE CAPITAL		
	4			A SOCIEDADES PÚBLICAS E OUTROS ENTES PÚBLICOS DA COMUNIDADEAUTÓNOMA		
		3		A FUNDACIÓNS PÚBLICAS		
		01		FUNDACIÓN SEMANA VERDE DE GALICIA	50.000	
					50.000	
	4			A UNIVERSIDADES PÚBLICAS DA COMUNIDADE AUTÓNOMA		
		0		PLAN DE REFORZO DO SECTOR TURÍSTICO	90.000	
					90.000	140.000
6				A CORPORACIÓNS LOCAIS		
	0			A CORPORACIÓNS LOCAIS		
		0		PLAN DE DESENVOLVEMENTO DUN TURISMO SOSTIBLE NO ÁMBITO LOCAL	12.368.465	
		1		PLAN DE DESENVOLVEMENTO DUN TURISMO SOSTIBLE NO ÁMBITO LOCAL: PROMOCIÓN DAS FESTAS DE INTERESE TURÍSTICO	851.000	
		3		PLAN DE DESENVOLVEMENTO DUN TURISMO SOSTIBLE NO ÁMBITO LOCAL: AXUDAS PROMOCIÓN TURISMO	600.000	
					13.819.465	13.819.465
7				A EMPRESAS PRIVADAS		
	0			A EMPRESAS PRIVADAS		
		0		ACCIÓNS PARA A MODERNIZACIÓN E DINAMIZACIÓN DO SECTOR TURÍSTICO	28.333.343	
					28.333.343	28.333.343
8				A FAMILIAS E INSTITUCIÓNS SEN FINS DE LUCRO		
	1			A INSTITUCIÓNS SEN FINS DE LUCRO		
		0		IMPULSO DO DESENVOLVEMENTO DO SECTOR TURÍSTICO	999.600	
					999.600	999.600
				S U M A E S E G U E		43.292.408

ORZAMENTOS DA COMUNIDADE AUTÓNOMA GALEGA. ANO 2024

SECCIÓN	-	04	PRESIDENCIA DA XUNTA DE GALICIA
SERVIZO	-	A2	AXENCIA DE TURISMO DE GALICIA
PROGRAMA	-	761A	POTENCIACIÓN E PROMOCIÓN DO TURISMO

CAPÍTULO	ARTIGO	CONCEPTO	SUBCONCEPTO	EXPLICACIÓN DO GASTO	TOTAL CONCEPTOS	TOTAL ARTIGOS E CAPITULOS
7				S U M A S A N T E R I O R E S		43.292.408
	9			AO EXTERIOR		
		0		AO EXTERIOR		
			0	AO EXTERIOR	120.000	
					120.000	120.000
						=====
				T O T A L C A P Í T U L O 7		43.412.408
8				ACTIVOS FINANCEIROS		
	2			CONCESION DE PRÉSTAMOS AO SECTOR PÚBLICO		
		1		PRÉSTAMOS A LONGO PRAZO		
			06	ANTICIPOS A LARGO PRAZO	8.000.000	
					8.000.000	8.000.000
						=====
				T O T A L C A P Í T U L O 8		8.000.000
				T O T A L P R O G R A M A 761A		144.150.276
				T O T A L S E R V I Z O A2		144.150.276
				T O T A L S E C C I Ó N 04		144.150.276

ORZAMENTOS DA COMUNIDADE AUTÓNOMA GALEGA. ANO 2024

PRESIDENCIA DA XUNTA DE GALICIA

RESUMO POR ARTIGOS DE OPERACIONS DE GASTOS


CAPI-TULO	ARTIGO	EXPLICACION DO GASTO	TOTAL
1		GASTOS DE PERSOAL	
	0	ALTOS CARGOS E DELEGADOS	64.513
	2	FUNCIONARIOS	4.056.897
	3	LABORAIS	5.525.880
	6	COTAS, PRESTACIÓNS E GASTOS SOCIAIS A CARGO DO EMPREGADOR	2.655.303
	8	FONDO RETRIBUTIVO	246.143
			12.548.736
2		GASTOS EN BENS CORRENTES E SERVIZOS	
	0	ALUGAMENTOS E CANONS	168.118
	1	REPARACIÓNS, MANTEMENTO E CONSERVACIÓN	4.774.921
	2	MATERIAL, SUBMINISTRACIÓNS E OUTROS	2.391.627
	3	INDEMNIZACIÓNS POR RAZÓNS DO SERVIZO	10.100
			7.344.766
3		GASTOS FINANCEIROS	
	5	XUROS DE DEMORA E OUTROS GASTOS FINANCEIROS	1.000
			1.000
4		TRANSFERENCIAS CORRENTES	
	4	A SOCIEDADES PÚBLICAS E OUTROS ENTES PÚBLICOS DA COMUNIDADEAUTÓNOMA	5.318.488
	6	A CORPORACIÓNS LOCAIS	695.000
	7	A EMPRESAS PRIVADAS	2.170.000
	8	A FAMILIAS E INSTITUCIÓNS SEN FINS DE LUCRO	2.292.569
			10.476.057
6		INVESTIMENTOS REAIS	
	1	INVESTIMENTOS DE REPOSICIÓNS EN INFRAESTRUCTURA E BENS DESTINADOS Ó USO XERAL	20.726.045
	2	INVESTIMENTO NOVO ASOCIADO AO FUNCIONAMENTO OPERATIVO DOS SERVIZOS	1.355.000
	3	INVESTIMENTO DE REPOSICIÓNS ASOCIADO AO FUNCIONAMENTO OPERATIVO DOS SERVIZOS	2.531.082
	4	GASTOS EN INVESTIMENTOS DE CARACTER INMATERIAL	37.755.182
			62.367.309
		S U M A E S E G U E	92.737.868

ORZAMENTOS DA COMUNIDADE AUTÓNOMA GALEGA. ANO 2024

TOTAL XERAL

RESUMO POR ARTIGOS DE OPERACIONES DE GASTOS

CAPI-TULO	ARTIGO	EXPLICACION DO GASTO	TOTAL
1		GASTOS DE PERSOAL	
	0	ALTOS CARGOS E DELEGADOS	64.513
	2	FUNCIONARIOS	4.056.897
	3	LABORAIS	5.525.880
	6	COTAS, PRESTACIÓNS E GASTOS SOCIAIS A CARGO DO EMPREGADOR	2.655.303
	8	FONDO RETRIBUTIVO	246.143
			12.548.736
2		GASTOS EN BENS CORRENTES E SERVIZOS	
	0	ALUGAMENTOS E CANONS	168.118
	1	REPARACIÓNS, MANTEMENTO E CONSERVACIÓN	4.774.921
	2	MATERIAL, SUBMINISTRACIÓNS E OUTROS	2.391.627
	3	INDEMNIZACIÓNS POR RAZÓNS DO SERVIZO	10.100
			7.344.766
3		GASTOS FINANCEIROS	
	5	XUROS DE DEMORA E OUTROS GASTOS FINANCEIROS	1.000
			1.000
4		TRANSFERENCIAS CORRENTES	
	4	A SOCIEDADES PÚBLICAS E OUTROS ENTES PÚBLICOS DA COMUNIDADEAUTÓNOMA	5.318.488
	6	A CORPORACIÓNS LOCAIS	695.000
	7	A EMPRESAS PRIVADAS	2.170.000
	8	A FAMILIAS E INSTITUCIÓNS SEN FINS DE LUCRO	2.292.569
			10.476.057
6		INVESTIMENTOS REAIS	
	1	INVESTIMENTOS DE REPOSICIÓNS EN INFRAESTRUCTURA E BENS DESTINADOS Ó USO XERAL	20.726.045
	2	INVESTIMENTO NOVO ASOCIADO AO FUNCIONAMENTO OPERATIVO DOS SERVIZOS	1.355.000
	3	INVESTIMENTO DE REPOSICIÓNS ASOCIADO AO FUNCIONAMENTO OPERATIVO DOS SERVIZOS	2.531.082
	4	GASTOS EN INVESTIMENTOS DE CARACTER INMATERIAL	37.755.182
			62.367.309
		S U M A E S E G U E	92.737.868



AXENCIA GALEGA DE EMERXENCIAS



ESTADO DE INGRESOS

ORZAMENTOS DA COMUNIDADE AUTÓNOMA GALEGA. ANO 2024

OPERACIONES CORRENTES

CAPÍTULO	ARTIGO	CONCEPTO	SUBCONCEPTO	PARTIDA	EXPLICACIÓN DO INGRESO	TOTAL CONCEPTOS	TOTAL ARTIGOS E CAPÍTULOS
4					TRANSFERENCIAS CORRENTES		
	1				DA ADMINISTRACIÓN XERAL DA COMUNIDADE AUTÓNOMA		
		0			DA ADMINISTRACIÓN XERAL DA COMUNIDADE AUTÓNOMA		
			00		FONDOS PROPIOS	757.104	
						757.104	757.104
							=====
					TOTAL CAPÍTULO 4		757.104

ORZAMENTOS DA COMUNIDADE AUTÓNOMA GALEGA. ANO 2024

OPERACIONES CORRENTES

CAPÍTULO	ARTIGO	CONCEPTO	SUBCONCEPTO	PARTIDA	EXPLICACIÓN DO INGRESO	TOTAL CONCEPTOS	TOTAL ARTIGOS E CAPÍTULOS
5					INGRESOS PATRIMONIAIS		
	2				XUROS DE DEPÓSITOS		
		0			XUROS DE CONTAS BANCARIAS		
			99		OUTROS XUROS BANCARIOS	3.000	
						3.000	3.000
							=====
					TOTAL CAPÍTULO 5		3.000

ORZAMENTOS DA COMUNIDADE AUTÓNOMA GALEGA. ANO 2024


OPERACIONES DE CAPITAL

CAPÍTULO	ARTIGO	CONCEPTO	SUBCONCEPTO	PARTIDA	EXPLICACIÓN DO INGRESO	TOTAL CONCEPTOS	TOTAL ARTIGOS E CAPÍTULOS
7					TRANSFERENCIAS DE CAPITAL		
	1				DA ADMINISTRACIÓN XERAL DA COMUNIDADE AUTÓNOMA		
		0			DA ADMINISTRACIÓN XERAL DA COMUNIDADE AUTÓNOMA		
			00		FONDOS PROPIOS	6.818.271	
			37		FEDER P.O. 2021-2027	1.087.500	
						7.905.771	7.905.771
							=====
					TOTAL CAPÍTULO 7		7.905.771
					TOTAL INGRESOS		8.665.875

ORZAMENTOS DA COMUNIDADE AUTÓNOMA GALEGA. ANO 2024

Resumo por Artigos de Operacións de Ingresos

CAPÍTULO	ARTIGOS	EXPLICACIÓN DO INGRESO	TOTAL
4		TRANSFERENCIAS CORRENTES	
	1	DA ADMINISTRACIÓN XERAL DA COMUNIDADE AUTÓNOMA	757.104
			757.104
5		INGRESOS PATRIMONIAIS	
	2	XUROS DE DEPÓSITOS	3.000
			3.000
7		TRANSFERENCIAS DE CAPITAL	
	1	DA ADMINISTRACIÓN XERAL DA COMUNIDADE AUTÓNOMA	7.905.771
			7.905.771
		TOTAL	8.665.875




RESUMO XERAL DE GASTOS

ORZAMENTOS DA COMUNIDADE AUTÓNOMA GALEGA. ANO 2024


RESUMO XERAL POR SERVIZOS E CAPÍTULOS

ORGANISMO - 05 AXENCIA GALEGA DE EMERXENCIAS

	CAPÍTULOS E ARTIGOS	SERVIZOS	A1		TOTAL
1-	GASTOS DE PERSOAL				
12	- FUNCIONARIOS		178.615	0	178.615
13	- LABORAIS		234.620	0	234.620
15	- INCENTIVOS AO RENDEMENTO		19.755	0	19.755
16	- COTAS, PRESTACIÓNS E GASTOS SOCIAIS A CARGO DO EMPREGADOR		101.982	0	101.982
18	- FONDO RETRIBUTIVO		10.703	0	10.703
	TOTAL CAPÍTULO 1		545.675	0	545.675
2-	GASTOS EN BENS CORRENTES E SERVIZOS				
21	- REPARACIÓNS, MANTEMENTO E CONSERVACIÓN		4.900	0	4.900
22	- MATERIAL, SUBMINISTRACIÓNS E OUTROS		147.733	0	147.733
	TOTAL CAPÍTULO 2		152.633	0	152.633
4-	TRANSFERENCIAS CORRENTES				
40	- Á ADMINISTRACIÓN XERAL E ORGANISMOS PÚBLICOS DO ESTADO		61.796	0	61.796
	TOTAL CAPÍTULO 4		61.796	0	61.796
6-	INVESTIMENTOS REAIS				
62	- INVESTIMENTO NOVO ASOCIADO AO FUNCIONAMENTO OPERATIVO DOS		235.657	0	235.657
64	- GASTOS EN INVESTIMENTOS DE CARACTER INMATERIAL		7.670.114	0	7.670.114
	TOTAL CAPÍTULO 6		7.905.771	0	7.905.771
	TOTAL XERAL		8.665.875	0	8.665.875



ESTADO DE GASTOS



**VICEPRESIDENCIA 1ª E CONSELLERÍA DE PRESIDENCIA,
XUSTIZA E DEPORTES**



**05 VICEPRESIDENCIA 1ª E CONSELLERÍA DE PRESIDENCIA,
XUSTIZA E DEPORTES
A1 AXENCIA GALEGA DE EMERXENCIAS**

ORZAMENTOS DA COMUNIDADE AUTÓNOMA GALEGA. ANO 2024

SECCIÓN	-	05	VICEPRESIDENCIA 1ª E CONSELLERÍA DE PRESIDENCIA, XUSTIZA E DEPORTES
SERVIZO	-	A1	AXENCIA GALEGA DE EMERXENCIAS
PROGRAMA	-	212A	PROTECCIÓN CIVIL E SEGURIDADE DA COMUNIDADE AUTÓNOMA

CAPÍTULO	ARTIGO	CONCEPTO	SUBCONCEPTO	EXPLICACIÓN DO GASTO	TOTAL CONCEPTOS	TOTAL ARTIGOS E CAPITULOS
1				GASTOS DE PERSOAL		
	2			FUNCIONARIOS		
		0		RETRIBUCIÓNS BÁSICAS		
		00		SOLDOS SUBGRUPO A1	57.547	
		05		TRIENIOS	17.441	
						74.988
	1			RETRIBUCIÓNS COMPLEMENTARIAS		
		00		COMPLEMENTO DE DESTINO	36.890	
		01		COMPLEMENTO ESPECÍFICO	64.603	
		08		IPC GALEGO	602	
		43		COMPLEMENTO DE CARREIRA	1.532	
						103.627
						178.615
	3			LABORAIS		
		0		LABORAL FIXO		
		00		RETRIBUCIÓNS BÁSICAS	145.483	
		01		OUTRAS REMUNERACIÓNS	44.819	
		05		TRIENIOS	30.587	
		08		IPC GALEGO	476	
		90		QUENDAS E NOITES	13.255	
						234.620
						234.620
	5			INCENTIVOS AO RENDEMENTO		
		0		PRODUCTIVIDADE DE PERSOAL NON ESTATUTARIO		
		00		PRODUCTIVIDADE DE PERSOAL NON ESTATUTARIO	19.755	
						19.755
						19.755
	6			COTAS, PRESTACIÓNS E GASTOS SOCIAIS A CARGO DO EMPREGADOR		
		0		COTAS SOCIAIS		
		00		SEGURIDADE SOCIAL	101.982	
						101.982
						101.982
	8			FONDO RETRIBUTIVO		
		0		FONDO RETRIBUTIVO	10.703	
						10.703
						10.703
						=====
				TOTAL CAPÍTULO 1		545.675

ORZAMENTOS DA COMUNIDADE AUTÓNOMA GALEGA. ANO 2024

SECCIÓN	-	05	VICEPRESIDENCIA 1ª E CONSELLERÍA DE PRESIDENCIA, XUSTIZA E DEPORTES
SERVIZO	-	A1	AXENCIA GALEGA DE EMERXENCIAS
PROGRAMA	-	212A	PROTECCIÓN CIVIL E SEGURIDADE DA COMUNIDADE AUTÓNOMA

CAPÍTULO	ARTIGO	CONCEPTO	SUBCONCEPTO	EXPLICACIÓN DO GASTO	TOTAL CONCEPTOS	TOTAL ARTIGOS E CAPITULOS
2				GASTOS EN BENS CORRENTES E SERVIZOS		
	1			REPARACIÓNS, MANTEMENTO E CONSERVACIÓN		
		4		MATERIAL DE TRANSPORTE	4.900	
						4.900
	2			MATERIAL, SUBMINISTRACIÓNS E OUTROS		
		0		MATERIAL DE OFICINA		
		00		ORDINARIO NON INVENTARIABLE	7.483	
						7.483
		1		SUBMINISTRACIÓNS		
		03		COMBUSTIBLES	4.538	
						4.538
		3		TRANSPORTES	2.338	
						2.338
		6		GASTOS DIVERSOS		
		03		XURÍDICOS, CONTENCIOSOS	6.000	
		06		REUNIÓNS, CONFERENCIAS E CURSOS	4.800	
						10.800
		7		TRABALLOS REALIZADOS POR OUTRAS EMPRESAS		
		09		SERVIZO DE PREVENCIÓN RISCOS LABORAIS	1.250	
		17		ESTUDOS E TRABALLOS TÉCNICOS CENTRO DE INFORMACIÓN E ATENCIÓN EMERXENCIAS	115.574	
		99		OUTROS	5.750	
						122.574
						147.733
						=====
				TOTAL CAPÍTULO 2		152.633
4				TRANSFERENCIAS CORRENTES		
	0			Á ADMINISTRACIÓN XERAL E ORGANISMOS PÚBLICOS DO ESTADO		
		0		Á ADMINISTRACIÓN DO ESTADO		
		0		CONVENIO CO MINISTERIO DO INTERIOR	61.796	
						61.796
						=====
				TOTAL CAPÍTULO 4		61.796
6				INVESTIMENTOS REAIS		
	2			INVESTIMENTO NOVO ASOCIADO AO FUNCIONAMENTO OPERATIVO DOS SERVIZOS		
		3		MAQUINARIA, INSTALACIÓNS E UTENSILIOS		
		0		ADQUISICIÓN EQUIPAMENTO PARA EMERXENCIAS	74.320	
						74.320
						=====
				SUMA E SEGUE		74.320

ORZAMENTOS DA COMUNIDADE AUTÓNOMA GALEGA. ANO 2024

SECCIÓN	-	05	VICEPRESIDENCIA 1ª E CONSELLERÍA DE PRESIDENCIA, XUSTIZA E DEPORTES
SERVIZO	-	A1	AXENCIA GALEGA DE EMERXENCIAS
PROGRAMA	-	212A	PROTECCIÓN CIVIL E SEGURIDADE DA COMUNIDADE AUTÓNOMA

CAPÍTULO	ARTIGO	CONCEPTO	SUBCONCEPTO	EXPLICACIÓN DO GASTO	TOTAL CONCEPTOS	TOTAL ARTIGOS E CAPITULOS
6	2			S U M A S A N T E R I O R E S		74.320
		6		EQUIPOS PARA PROCESOS DE INFORMACIÓN		
		0		ADQUISICIÓN DE EQUIPAMENTO INFORMÁTICO	11.337	
		1		APLICACIÓNS INFORMÁTICAS E SOFTWARE PARA O CENTRO DE ATENCIÓN DE EMERXENCIAS	150.000	
					161.337	235.657
	4			GASTOS EN INVESTIMENTOS DE CARACTER INMATERIAL		
		0		GASTOS EN INVESTIMENTOS DE CARACTER INMATERIAL		
		0		GASTOS EN INVESTIMENTOS DE CARACTER INMATERIAL	200.858	
		1		CONTRATO DO SERVIZO DE ATENCIÓN TELEFÓNICA DO CAE 112	4.520.958	
		2		CONTRATO SERVIZO MANTEMENTO DAS INFRAESTRUTURAS TECNOLÓXICAS DO CAE 112	610.656	
		3		CONTRATO DO SERVIZO DO GRUPO DE APOIO LOXÍSTICO NA XESTIÓN DAS EMERXENCIAS	290.141	
		6		ELABORACIÓN E MANTEMENTO DO PLAN ESTRATÉXICO DE EMERXENCIAS	55.000	
		7		CONSOLIDACIÓN E MANTEMENTO DO SISTEMA DE XESTIÓN DE EMERXENCIAS TRANSFRONTERIZAS	180.001	
		8		INFRAESTRUTURAS E EQUIPAMENTOS NOS SERVIZOS DE ATENCIÓN ÁS EMERXENCIAS	1.812.500	
					7.670.114	7.670.114
						=====
				T O T A L C A P Í T U L O 6		7.905.771
				T O T A L P R O G R A M A 212A		8.665.875
				T O T A L S E R V I Z O A1		8.665.875
				T O T A L S E C C I Ó N 05		8.665.875

ORZAMENTOS DA COMUNIDADE AUTÓNOMA GALEGA. ANO 2024

VICEPRESIDENCIA 1ª E CONSELLERÍA DE PRESIDENCIA, XUSTIZA E DEPORTES

RESUMO POR ARTIGOS DE OPERACIONS DE GASTOS

CAPI-TULO	ARTIGO	EXPLICACION DO GASTO	TOTAL
1		GASTOS DE PERSOAL	
	2	FUNCIONARIOS	178.615
	3	LABORAIS	234.620
	5	INCENTIVOS AO RENDEMENTO	19.755
	6	COTAS, PRESTACIÓNS E GASTOS SOCIAIS A CARGO DO EMPREGADOR	101.982
	8	FONDO RETRIBUTIVO	10.703
			545.675
2		GASTOS EN BENS CORRENTES E SERVIZOS	
	1	REPARACIÓNS, MANTEMENTO E CONSERVACIÓN	4.900
	2	MATERIAL, SUBMINISTRACIÓNS E OUTROS	147.733
			152.633
4		TRANSFERENCIAS CORRENTES	
	0	Á ADMINISTRACIÓN XERAL E ORGANISMOS PÚBLICOS DO ESTADO	61.796
			61.796
6		INVESTIMENTOS REAIS	
	2	INVESTIMENTO NOVO ASOCIADO AO FUNCIONAMENTO OPERATIVO DOS SERVIZOS	235.657
	4	GASTOS EN INVESTIMENTOS DE CARACTER INMATERIAL	7.670.114
			7.905.771
		T O T A L	8.665.875

ORZAMENTOS DA COMUNIDADE AUTÓNOMA GALEGA. ANO 2024


TOTAL XERAL

RESUMO POR ARTIGOS DE OPERACIONS DE GASTOS

CAPI-TULO	ARTIGO	EXPLICACION DO GASTO	TOTAL
1		GASTOS DE PERSOAL	
	2	FUNCIONARIOS	178.615
	3	LABORAIS	234.620
	5	INCENTIVOS AO RENDEMENTO	19.755
	6	COTAS, PRESTACIÓNS E GASTOS SOCIAIS A CARGO DO EMPREGADOR	101.982
	8	FONDO RETRIBUTIVO	10.703
			545.675
2		GASTOS EN BENS CORRENTES E SERVIZOS	
	1	REPARACIÓNS, MANTEMENTO E CONSERVACIÓN	4.900
	2	MATERIAL, SUBMINISTRACIÓNS E OUTROS	147.733
			152.633
4		TRANSFERENCIAS CORRENTES	
	0	Á ADMINISTRACIÓN XERAL E ORGANISMOS PÚBLICOS DO ESTADO	61.796
			61.796
6		INVESTIMENTOS REAIS	
	2	INVESTIMENTO NOVO ASOCIADO AO FUNCIONAMENTO OPERATIVO DOS SERVIZOS	235.657
	4	GASTOS EN INVESTIMENTOS DE CARACTER INMATERIAL	7.670.114
			7.905.771
		T O T A L	8.665.875



**AXENCIA PARA A MODERNIZACION TECNOLOXICA DE
GALICIA**



ESTADO DE INGRESOS

ORZAMENTOS DA COMUNIDADE AUTÓNOMA GALEGA. ANO 2024

OPERACIONES CORRENTES

CAPÍTULO	ARTIGO	CONCEPTO	SUBCONCEPTO	PARTIDA	EXPLICACIÓN DO INGRESO	TOTAL CONCEPTOS	TOTAL ARTIGOS E CAPÍTULOS
3					TAXAS, PREZOS E OUTROS INGRESOS		
	9				OUTROS INGRESOS		
		9			INGRESOS DIVERSOS		
			53		INGRESOS COFINANCIACION PRIVADA RE-ACCIONA	30.000	
						30.000	30.000
							=====
					TOTAL CAPÍTULO 3		30.000

ORZAMENTOS DA COMUNIDADE AUTÓNOMA GALEGA. ANO 2024

OPERACIONES CORRENTES

CAPÍTULO	ARTIGO	CONCEPTO	SUBCONCEPTO	PARTIDA	EXPLICACIÓN DO INGRESO	TOTAL CONCEPTOS	TOTAL ARTIGOS E CAPÍTULOS
4					TRANSFERENCIAS CORRENTES		
	1				DA ADMINISTRACIÓN XERAL DA COMUNIDADE AUTÓNOMA		
		0			DA ADMINISTRACIÓN XERAL DA COMUNIDADE AUTÓNOMA		
			00		FONDOS PROPIOS 36.619.100		
			01		FONDOS FINALISTAS DO ESTADO 1.424.829		
			20		OUTROS PROXECTOS EUROPEOS 11.845		
			35		MRR-MECANISMO DE RECUPERACIÓN E RESILIENCIA 1.263.680		
						39.319.454	39.319.454
							=====
					TOTAL CAPÍTULO 4		39.319.454

ORZAMENTOS DA COMUNIDADE AUTÓNOMA GALEGA. ANO 2024

OPERACIONES DE CAPITAL

CAPÍTULO	ARTIGO	CONCEPTO	SUBCONCEPTO	PARTIDA	EXPLICACIÓN DO INGRESO	TOTAL CONCEPTOS	TOTAL ARTIGOS E CAPÍTULOS
7					TRANSFERENCIAS DE CAPITAL		
	1				DA ADMINISTRACIÓN XERAL DA COMUNIDADE AUTÓNOMA		
		0			DA ADMINISTRACIÓN XERAL DA COMUNIDADE AUTÓNOMA		
			00		FONDOS PROPIOS	76.220.364	
			01		TRANSFERENCIAS FINALISTAS DO ESTADO	2.157.149	
			26		FEADER 2014-2020	3.586.336	
			35		MRR-MECANISMO DE RECUPERACIÓN E RESILIENCIA	53.530.893	
			37		FEDER P.O. 2021-2027	14.876.505	
			40		FSE+ P.O. 2021-2027	1.800.000	
						152.171.247	152.171.247
							=====
					TOTAL CAPÍTULO 7		152.171.247
					TOTAL INGRESOS		191.520.701

ORZAMENTOS DA COMUNIDADE AUTÓNOMA GALEGA. ANO 2024

Resumo por Artigos de Operacións de Ingresos

CAPÍTULO	ARTIGOS	EXPLICACIÓN DO INGRESO	TOTAL
3		TAXAS, PREZOS E OUTROS INGRESOS	
	9	OUTROS INGRESOS	30.000
			30.000
4		TRANSFERENCIAS CORRENTES	
	1	DA ADMINISTRACIÓN XERAL DA COMUNIDADE AUTÓNOMA	39.319.454
			39.319.454
7		TRANSFERENCIAS DE CAPITAL	
	1	DA ADMINISTRACIÓN XERAL DA COMUNIDADE AUTÓNOMA	152.171.247
			152.171.247
		TOTAL	191.520.701




RESUMO XERAL DE GASTOS


RESUMO XERAL POR SERVIZOS E CAPÍTULOS

ORGANISMO - 07 AXENCIA PARA A MODERNIZACION TECNOLOXICA DE GALICIA

	CAPÍTULOS E ARTIGOS	SERVIZOS	A1		TOTAL
1-	GASTOS DE PERSOAL				
10	-	ALTOS CARGOS E DELEGADOS	64.513	0	64.513
12	-	FUNCIONARIOS	9.626.142	0	9.626.142
13	-	LABORAIS	6.567.926	0	6.567.926
16	-	COTAS, PRESTACIÓNS E GASTOS SOCIAIS A CARGO DO EMPREGADOR	3.961.821	0	3.961.821
18	-	FONDO RETRIBUTIVO	404.522	0	404.522
	TOTAL CAPÍTULO 1		20.624.924	0	20.624.924
2-	GASTOS EN BENS CORRENTES E SERVIZOS				
20	-	ALUGAMENTOS E CANONS	517.893	0	517.893
21	-	REPARACIÓNS, MANTEMENTO E CONSERVACIÓN	12.071.990	0	12.071.990
22	-	MATERIAL, SUBMINISTRACIÓNS E OUTROS	4.057.967	0	4.057.967
	TOTAL CAPÍTULO 2		16.647.850	0	16.647.850
4-	TRANSFERENCIAS CORRENTES				
46	-	A CORPORACIÓNS LOCAIS	813.000	0	813.000
48	-	A FAMILIAS E INSTITUCIÓNS SEN FINS DE LUCRO	1.263.680	0	1.263.680
	TOTAL CAPÍTULO 4		2.076.680	0	2.076.680
6-	INVESTIMENTOS REAIS				
60	-	INVESTIMENTO NOVO EN INFRAESTRUCTURA E BENS DESTINADOS AO USO	3.318.317	0	3.318.317
62	-	INVESTIMENTO NOVO ASOCIADO AO FUNCIONAMENTO OPERATIVO DOS	94.012.669	0	94.012.669
64	-	GASTOS EN INVESTIMENTOS DE CARACTER INMATERIAL	35.751.759	0	35.751.759
	TOTAL CAPÍTULO 6		133.082.745	0	133.082.745
7-	TRANSFERENCIAS DE CAPITAL				
77	-	A EMPRESAS PRIVADAS	9.957.795	0	9.957.795
78	-	A FAMILIAS E INSTITUCIÓNS SEN FINS DE LUCRO	9.130.707	0	9.130.707
	TOTAL CAPÍTULO 7		19.088.502	0	19.088.502
	TOTAL XERAL		191.520.701	0	191.520.701



ESTADO DE GASTOS



CONSELLERÍA DE FACENDA E ADMINISTRACIÓN PÚBLICA



**07 CONSELLERÍA DE FACENDA E ADMINISTRACIÓN
PÚBLICA
A1 AXENCIA PARA A MODERNIZACION TECNOLOXICA DE
GALICIA**

ORZAMENTOS DA COMUNIDADE AUTÓNOMA GALEGA. ANO 2024

SECCIÓN	-	07	CONSELLERÍA DE FACENDA E ADMINISTRACIÓN PÚBLICA
SERVIZO	-	A1	AXENCIA PARA A MODERNIZACION TECNOLOXICA DE GALICIA
PROGRAMA	-	131A	ADMINISTRACIÓN DE XUSTIZA

CAPÍTULO	ARTIGO	CONCEPTO	SUBCONCEPTO	EXPLICACIÓN DO GASTO	TOTAL CONCEPTOS	TOTAL ARTIGOS E CAPITULOS
2				GASTOS EN BENS CORRENTES E SERVIZOS		
	1			REPARACIÓNS, MANTEMENTO E CONSERVACIÓN		
		6		EQUIPAMENTOS PARA PROCESOS DE INFORMACIÓN	400.879	
					400.879	400.879
						=====
				TOTAL CAPÍTULO 2		400.879
6				INVESTIMENTOS REAIS		
	2			INVESTIMENTO NOVO ASOCIADO AO FUNCIONAMENTO OPERATIVO DOS SERVICIOS		
		6		EQUIPOS PARA PROCESOS DE INFORMACIÓN		
			0	EQUIPAMENTOS PARA PROCESOS DE INFORMACIÓN	6.629.775	
					6.629.775	6.629.775
	4			GASTOS EN INVESTIMENTOS DE CARACTER INMATERIAL		
		0		GASTOS EN INVESTIMENTOS DE CARACTER INMATERIAL		
			0	GASTOS INVESTIMENTOS CARATER INMATERIAL	2.060.047	
					2.060.047	2.060.047
						=====
				TOTAL CAPÍTULO 6		8.689.822
				TOTAL PROGRAMA 131A		9.090.701

ORZAMENTOS DA COMUNIDADE AUTÓNOMA GALEGA. ANO 2024

SECCIÓN	-	07	CONSELLERÍA DE FACENDA E ADMINISTRACIÓN PÚBLICA
SERVIZO	-	A1	AXENCIA PARA A MODERNIZACION TECNOLOXICA DE GALICIA
PROGRAMA	-	311A	DIRECCIÓN E SERVIZOS XERAIS DE PROMOCIÓN SOCIAL

CAPÍTULO	ARTIGO	CONCEPTO	SUBCONCEPTO	EXPLICACIÓN DO GASTO	TOTAL CONCEPTOS	TOTAL ARTIGOS E CAPITULOS
6				INVESTIMENTOS REAIS		
	2			INVESTIMENTO NOVO ASOCIADO AO FUNCIONAMENTO OPERATIVO DOS SERVICIOS		
		6		EQUIPOS PARA PROCESOS DE INFORMACIÓN		
			0	EQUIPOS PARA PROCESOS DE INFORMACIÓN	13.677.353	
					13.677.353	13.677.353
	4			GASTOS EN INVESTIMENTOS DE CARACTER INMATERIAL		
		0		GASTOS EN INVESTIMENTOS DE CARACTER INMATERIAL		
			0	GASTOS EN INVESTIMENTOS DE CARÁCTER INMATERIAL	311.695	
					311.695	311.695
						=====
				TOTAL CAPÍTULO 6		13.989.048
				TOTAL PROGRAMA 311A		13.989.048

ORZAMENTOS DA COMUNIDADE AUTÓNOMA GALEGA. ANO 2024

SECCIÓN	-	07	CONSELLERÍA DE FACENDA E ADMINISTRACIÓN PÚBLICA
SERVIZO	-	A1	AXENCIA PARA A MODERNIZACION TECNOLOXICA DE GALICIA
PROGRAMA	-	421A	DIRECCIÓN E SERVIZOS XERAIS DE EDUCACIÓN

CAPÍTULO	ARTIGO	CONCEPTO	SUBCONCEPTO	EXPLICACIÓN DO GASTO	TOTAL CONCEPTOS	TOTAL ARTIGOS E CAPITULOS
2				GASTOS EN BENS CORRENTES E SERVIZOS		
	1			REPARACIÓNS, MANTEMENTO E CONSERVACIÓN		
		6		EQUIPAMENTOS PARA PROCESOS DE INFORMACIÓN	2.869.845	
					2.869.845	2.869.845
						=====
				TOTAL CAPÍTULO 2		2.869.845
6				INVESTIMENTOS REAIS		
	2			INVESTIMENTO NOVO ASOCIADO AO FUNCIONAMENTO OPERATIVO DOS SERVIZOS		
		6		EQUIPOS PARA PROCESOS DE INFORMACIÓN		
		0		EQUIPAMENTO PARA PROCESOS DE INFORMACIÓN	4.374.031	
					4.374.031	4.374.031
						=====
				TOTAL CAPÍTULO 6		4.374.031
				TOTAL PROGRAMA 421A		7.243.876

ORZAMENTOS DA COMUNIDADE AUTÓNOMA GALEGA. ANO 2024

SECCIÓN	-	07	CONSELLERÍA DE FACENDA E ADMINISTRACIÓN PÚBLICA
SERVIZO	-	A1	AXENCIA PARA A MODERNIZACION TECNOLOXICA DE GALICIA
PROGRAMA	-	571A	FOMENTO DA SOCIEDADE DA INFORMACIÓN E DO COÑECEMENTO

CAPÍTULO	ARTIGO	CONCEPTO	SUBCONCEPTO	EXPLICACIÓN DO GASTO	TOTAL CONCEPTOS	TOTAL ARTIGOS E CAPITULOS
1				GASTOS DE PERSOAL		
	0			ALTOS CARGOS E DELEGADOS		
		0		RETRIBUCIÓNS BÁSICAS E OUTRAS REMUNERACIÓNS DE ALTOS CARGOSE DELEGADOS		
		00		RETRIBUCIÓNS BÁSICAS	19.821	
		01		OUTRAS REMUNERACIÓNS	44.449	
		08		IPC GALEGO	243	
					64.513	64.513
2				FUNCIONARIOS		
	0			RETRIBUCIÓNS BÁSICAS		
		00		SOLDOS SUBGRUPO A1	1.734.217	
		01		SOLDOS SUBGRUPO A2	784.384	
		02		SOLDOS SUBGRUPO C1	998.935	
		04		SOLDOS AGRUPACIÓNS PROFESIONAIS	9.487	
		05		TRIENIOS	567.268	
					4.094.291	
	1			RETRIBUCIÓNS COMPLEMENTARIAS		
		00		COMPLEMENTO DE DESTINO	1.799.365	
		01		COMPLEMENTO ESPECÍFICO	2.689.300	
		02		OUTROS COMPLEMENTOS	489.895	
		07		SEXENIOS	14.179	
		08		IPC GALEGO	34.867	
		43		COMPLEMENTO DE CARREIRA	504.245	
					5.531.851	9.626.142
3				LABORAIS		
	0			LABORAL FIXO		
		00		RETRIBUCIÓNS BÁSICAS	3.160.541	
		01		OUTRAS REMUNERACIÓNS	1.259.901	
		02		COMPLEMENTOS DE PERIGOSIDADE, PENOSIDADE E TOXICIDADE	4.401	
		05		TRIENIOS	305.404	
		08		IPC GALEGO	16.760	
		43		COMPLEMENTO DE CARREIRA PERSOAL LABORAL NON FUNCIONARIZADO	140.502	
					4.887.509	
				S U M A E S E G U E		4.887.509

ORZAMENTOS DA COMUNIDADE AUTÓNOMA GALEGA. ANO 2024

SECCIÓN	-	07	CONSELLERÍA DE FACENDA E ADMINISTRACIÓN PÚBLICA
SERVIZO	-	A1	AXENCIA PARA A MODERNIZACION TECNOLOXICA DE GALICIA
PROGRAMA	-	571A	FOMENTO DA SOCIEDADE DA INFORMACIÓN E DO COÑECEMENTO

CAPÍTULO	ARTIGO	CONCEPTO	SUBCONCEPTO	EXPLICACIÓN DO GASTO	TOTAL CONCEPTOS	TOTAL ARTIGOS E CAPITULOS
1	3			SUMAS ANTERIORES		4.887.509
		3		LABORAL TEMPORAL INDEFINIDO		
		00		RETRIBUCIÓNS BÁSICAS	650.808	
		01		OUTRAS REMUNERACIÓNS	170.549	
		05		TRIENIOS	60.838	
		08		IPC GALEGO	3.338	
					885.533	
		4		LABORAL DISPOSICIÓN TRANSITORIA 9ªBIS IV CONVENIO.SEN SENTENZA		
		00		RETRIBUCIÓNS BÁSICAS	577.139	
		01		OUTRAS REMUNERACIÓNS	155.193	
		05		TRIENIOS	59.556	
		08		IPC GALEGO	2.996	
					794.884	6.567.926
		6		COTAS, PRESTACIÓNS E GASTOS SOCIAIS A CARGO DO EMPREGADOR		
		0		COTAS SOCIAIS		
		00		SEGURIDADE SOCIAL	3.418.551	
		33		SEGURIDADE SOCIAL DO PERSOAL LABORAL TEMPORAL INDEFINIDO	285.824	
		34		S.SOCIAL D.T. 9ªBIS IV CONVENIO SEN SENTENZA	257.446	
					3.961.821	3.961.821
		8		FONDO RETRIBUTIVO		
		0		FONDO RETRIBUTIVO	404.522	
					404.522	404.522
						=====
				TOTAL CAPÍTULO 1		20.624.924
2				GASTOS EN BENS CORRENTES E SERVIZOS		
		0		ALUGAMENTOS E CANONS		
		2		EDIFICIOS E OUTRAS CONSTRUCIÓNS	162.654	
					162.654	
		3		MAQUINARIA, INSTALACIÓNS E UTENSILIOS	355.239	
					355.239	517.893
		1		REPARACIÓNS, MANTEMENTO E CONSERVACIÓN		
		2		EDIFICIOS E OUTRAS CONSTRUCIÓNS	161.832	
					161.832	
				SUMA E SEGUE		161.832

ORZAMENTOS DA COMUNIDADE AUTÓNOMA GALEGA. ANO 2024

SECCIÓN - 07 CONSELLERÍA DE FACENDA E ADMINISTRACIÓN PÚBLICA
SERVIZO - A1 AXENCIA PARA A MODERNIZACION TECNOLOXICA DE GALICIA
PROGRAMA - 571A FOMENTO DA SOCIEDADE DA INFORMACIÓN E DO COÑECEMENTO

CAPÍTULO	ARTIGO	CONCEPTO	SUBCONCEPTO	EXPLICACIÓN DO GASTO	TOTAL CONCEPTOS	TOTAL ARTIGOS E CAPITULOS
2	1			S U M A S A N T E R I O R E S		161.832
		4		MATERIAL DE TRANSPORTE 400	400	
		6		EQUIPAMENTOS PARA PROCESOS DE INFORMACIÓN 8.519.034	8.519.034	8.681.266
2				MATERIAL, SUBMINISTRACIÓNS E OUTROS		
		0		MATERIAL DE OFICINA		
		02		MATERIAL INFORMÁTICO NON INVENTARIABLE 22.310	22.310	
		1		SUBMINISTRACIÓNS		
		03		COMBUSTIBLES 3.126	3.126	
		2		COMUNICACIÓNS		
		00		TELEFÓNICAS 3.932.438	3.932.438	
		01		POSTAIS 2.615	2.615	
					3.935.053	
		3		TRANSPORTES 800	800	
		4		PRIMAS DE SEGUROS 500	500	
		6		GASTOS DIVERSOS		
		99		OUTROS 74.430	74.430	
		7		TRABALLOS REALIZADOS POR OUTRAS EMPRESAS		
		04		CUSTODIA, DEPÓSITO E ALMACENAXE 180	180	
		06		ESTUDOS E TRABALLOS TÉCNICOS 21.568	21.568	
					21.748	4.057.967
						=====
				T O T A L C A P Í T U L O 2		13.257.126
4				TRANSFERENCIAS CORRENTES		
		6		A CORPORACIÓNS LOCAIS		
		0		A CORPORACIÓNS LOCAIS		
		0		TRANSFERENCIAS A ENTIDADES LOCAIS PARA O DESENVOLVEMENTO DA SOCIEDADE DA INFORMACIÓN 813.000	813.000	
					813.000	813.000
				S U M A E S E G U E		813.000

ORZAMENTOS DA COMUNIDADE AUTÓNOMA GALEGA. ANO 2024

SECCIÓN	-	07	CONSELLERÍA DE FACENDA E ADMINISTRACIÓN PÚBLICA
SERVIZO	-	A1	AXENCIA PARA A MODERNIZACION TECNOLOXICA DE GALICIA
PROGRAMA	-	571A	FOMENTO DA SOCIEDADE DA INFORMACIÓN E DO COÑECEMENTO

CAPÍTULO	ARTIGO	CONCEPTO	SUBCONCEPTO	EXPLICACIÓN DO GASTO	TOTAL CONCEPTOS	TOTAL ARTIGOS E CAPITULOS
4				S U M A S A N T E R I O R E S		813.000
8				A FAMILIAS E INSTITUCIÓNS SEN FINS DE LUCRO		
	1			A INSTITUCIÓNS SEN FINS DE LUCRO		
		0		TRANSFERENCIAS A FAMILIAS E INSTICUTIONS SEN FINS DE LUCRO	1.263.680	
				PARA O DESENVOLVEMENTO DA SOCIDADE DA INFORMACION		
					1.263.680	1.263.680
						=====
				T O T A L C A P Í T U L O 4		2.076.680
6				INVESTIMENTOS REAIS		
	0			INVESTIMENTO NOVO EN INFRAESTRUCTURA E BENS DESTINADOS AO USO XERAL		
		3		DESENVOLVEMENTO TECNOLOXÍAS DA INFORMACIÓN E TELECOMUNICACIÓNS.		
			0	INFRAESTRUTURAS PARA O DESENVOLVEMENTO DAS TIC	3.318.317	
	2			INVESTIMENTO NOVO ASOCIADO AO FUNCIONAMENTO OPERATIVO DOS SERVIZOS		
		2		EDIFICIOS E OUTRAS CONSTRUCIÓNS		
			0	EDIFICIOS E OUTRAS CONSTRUCIÓNS	8.776.605	
		5		MOBILIARIO E UTENSILIOS		
			0	MOBILIARIO E UTENSILIOS	54.450	
						54.450
		6		EQUIPOS PARA PROCESOS DE INFORMACIÓN		
			0	EQUIPAMENTOS PARA PROCESOS DE INFORMACIÓN	58.320.455	
					58.320.455	67.151.510
		4		GASTOS EN INVESTIMENTOS DE CARACTER INMATERIAL		
			0	GASTOS EN INVESTIMENTOS DE CARACTER INMATERIAL		
			0	ACTUACIONES EN MATERIA DAS TIC	26.550.895	
					26.550.895	26.550.895
						=====
				T O T A L C A P Í T U L O 6		97.020.722
7				TRANSFERENCIAS DE CAPITAL		
	7			A EMPRESAS PRIVADAS		
		0		A EMPRESAS PRIVADAS		
			0	ACHEGAS ÁS EMPRESAS PARA O DESENVOLVEMENTO DA SOCIEDADE DA INFORMACIÓN	9.957.795	
					9.957.795	9.957.795
				S U M A E S E G U E		9.957.795

ORZAMENTOS DA COMUNIDADE AUTÓNOMA GALEGA. ANO 2024

SECCIÓN	-	07	CONSELLERÍA DE FACENDA E ADMINISTRACIÓN PÚBLICA
SERVIZO	-	A1	AXENCIA PARA A MODERNIZACION TECNOLOXICA DE GALICIA
PROGRAMA	-	571A	FOMENTO DA SOCIEDADE DA INFORMACIÓN E DO COÑECEMENTO

CAPÍTULO	ARTIGO	CONCEPTO	SUBCONCEPTO	EXPLICACIÓN DO GASTO	TOTAL CONCEPTOS	TOTAL ARTIGOS E CAPITULOS
7				S U M A S A N T E R I O R E S		9.957.795
8				A FAMILIAS E INSTITUCIÓNS SEN FINS DE LUCRO		
		1		A INSTITUCIÓNS SEN FINS DE LUCRO		
			0	FOMENTO DA MODERNIZACIÓN E INNOVACIÓN TECNOLÓXICA	9.130.707	
					9.130.707	9.130.707
				TOTAL CAPÍTULO 7		19.088.502
				TOTAL PROGRAMA 571A		152.067.954
						=====

ORZAMENTOS DA COMUNIDADE AUTÓNOMA GALEGA. ANO 2024

SECCIÓN	-	07	CONSELLERÍA DE FACENDA E ADMINISTRACIÓN PÚBLICA
SERVIZO	-	A1	AXENCIA PARA A MODERNIZACION TECNOLOXICA DE GALICIA
PROGRAMA	-	611A	DIRECCIÓN E SERVIZOS XERAIS DE FACENDA

CAPÍTULO	ARTIGO	CONCEPTO	SUBCONCEPTO	EXPLICACIÓN DO GASTO	TOTAL CONCEPTOS	TOTAL ARTIGOS E CAPITULOS
2				GASTOS EN BENS CORRENTES E SERVIZOS		
	1			REPARACIÓNS, MANTEMENTO E CONSERVACIÓN		
		3		MAQUINARIA, INSTALACIÓNS E UTENSILIOS	120.000	
					120.000	120.000
						=====
				TOTAL CAPÍTULO 2		120.000
6				INVESTIMENTOS REAIS		
	2			INVESTIMENTO NOVO ASOCIADO AO FUNCIONAMENTO OPERATIVO DOS SERVIZOS		
		2		EDIFICIOS E OUTRAS CONSTRUCIÓNS		
		0		EDIFICIOS E OUTRAS CONSTRUCIÓNS	900.000	
					900.000	
	6			EQUIPOS PARA PROCESOS DE INFORMACIÓN		
		0		EQUIPOS PARA PROCESOS DE INFORMACIÓN	1.280.000	
					1.280.000	2.180.000
	4			GASTOS EN INVESTIMENTOS DE CARACTER INMATERIAL		
		0		GASTOS EN INVESTIMENTOS DE CARACTER INMATERIAL		
		0		GASTOS EN INVESTIMENTOS DE CARACTER INMATERIAL	6.829.122	
					6.829.122	6.829.122
						=====
				TOTAL CAPÍTULO 6		9.009.122
				TOTAL PROGRAMA 611A		9.129.122
				TOTAL SERVIZO A1		191.520.701
				TOTAL SECCIÓN 07		191.520.701

ORZAMENTOS DA COMUNIDADE AUTÓNOMA GALEGA. ANO 2024

CONSELLERÍA DE FACENDA E ADMINISTRACIÓN PÚBLICA

RESUMO POR ARTIGOS DE OPERACIONS DE GASTOS

CAPI-TULO	ARTIGO	EXPLICACION DO GASTO	TOTAL
1		GASTOS DE PERSOAL	
	0	ALTOS CARGOS E DELEGADOS	64.513
	2	FUNCIONARIOS	9.626.142
	3	LABORAIS	6.567.926
	6	COTAS, PRESTACIÓNS E GASTOS SOCIAIS A CARGO DO EMPREGADOR	3.961.821
	8	FONDO RETRIBUTIVO	404.522
			20.624.924
2		GASTOS EN BENS CORRENTES E SERVIZOS	
	0	ALUGAMENTOS E CANONS	517.893
	1	REPARACIÓNS, MANTEMENTO E CONSERVACIÓN	12.071.990
	2	MATERIAL, SUBMINISTRACIÓNS E OUTROS	4.057.967
			16.647.850
4		TRANSFERENCIAS CORRENTES	
	6	A CORPORACIÓNS LOCAIS	813.000
	8	A FAMILIAS E INSTITUCIÓNS SEN FINS DE LUCRO	1.263.680
			2.076.680
6		INVESTIMENTOS REAIS	
	0	INVESTIMENTO NOVO EN INFRAESTRUCTURA E BENS DESTINADOS AO USO XERAL	3.318.317
	2	INVESTIMENTO NOVO ASOCIADO AO FUNCIONAMENTO OPERATIVO DOS SERVIZOS	94.012.669
	4	GASTOS EN INVESTIMENTOS DE CARACTER INMATERIAL	35.751.759
			133.082.745
7		TRANSFERENCIAS DE CAPITAL	
	7	A EMPRESAS PRIVADAS	9.957.795
	8	A FAMILIAS E INSTITUCIÓNS SEN FINS DE LUCRO	9.130.707
			19.088.502
		T O T A L	191.520.701

ORZAMENTOS DA COMUNIDADE AUTÓNOMA GALEGA. ANO 2024

TOTAL XERAL

RESUMO POR ARTIGOS DE OPERACIONES DE GASTOS

CAPI-TULO	ARTIGO	EXPLICACION DO GASTO	TOTAL
1		GASTOS DE PERSOAL	
	0	ALTOS CARGOS E DELEGADOS	64.513
	2	FUNCIONARIOS	9.626.142
	3	LABORAIS	6.567.926
	6	COTAS, PRESTACIÓNS E GASTOS SOCIAIS A CARGO DO EMPREGADOR	3.961.821
	8	FONDO RETRIBUTIVO	404.522
			20.624.924
2		GASTOS EN BENS CORRENTES E SERVIZOS	
	0	ALUGAMENTOS E CANONS	517.893
	1	REPARACIÓNS, MANTEMENTO E CONSERVACIÓN	12.071.990
	2	MATERIAL, SUBMINISTRACIÓNS E OUTROS	4.057.967
			16.647.850
4		TRANSFERENCIAS CORRENTES	
	6	A CORPORACIÓNS LOCAIS	813.000
	8	A FAMILIAS E INSTITUCIÓNS SEN FINS DE LUCRO	1.263.680
			2.076.680
6		INVESTIMENTOS REAIS	
	0	INVESTIMENTO NOVO EN INFRAESTRUCTURA E BENS DESTINADOS AO USO XERAL	3.318.317
	2	INVESTIMENTO NOVO ASOCIADO AO FUNCIONAMENTO OPERATIVO DOS SERVIZOS	94.012.669
	4	GASTOS EN INVESTIMENTOS DE CARACTER INMATERIAL	35.751.759
			133.082.745
7		TRANSFERENCIAS DE CAPITAL	
	7	A EMPRESAS PRIVADAS	9.957.795
	8	A FAMILIAS E INSTITUCIÓNS SEN FINS DE LUCRO	9.130.707
			19.088.502
		T O T A L	191.520.701



AXENCIA TRIBUTARIA DE GALICIA



ESTADO DE INGRESOS

ORZAMENTOS DA COMUNIDADE AUTÓNOMA GALEGA. ANO 2024

OPERACIONES CORRENTES

CAPÍTULO	ARTIGO	CONCEPTO	SUBCONCEPTO	PARTIDA	EXPLICACIÓN DO INGRESO	TOTAL CONCEPTOS	TOTAL ARTIGOS E CAPÍTULOS
3					TAXAS, PREZOS E OUTROS INGRESOS		
	0				TAXAS ADMINISTRATIVAS		
		1			TAXAS POR SERVIZOS ADMINISTRATIVOS		
			04		OUTRAS TAXAS POR SERVIZOS ADMINISTRATIVOS	15.650	
						15.650	
		2			TAXAS POR SERVIZOS PROFESIONAIS		
			02		MODALIDADE ACTUACIÓNS PROFESIONAIS	50.000	
						50.000	65.650
	9				OUTROS INGRESOS		
		9			INGRESOS DIVERSOS		
			04		XESTIÓN RECADADORA EXECUTIVA A OUTROS ENTES		
				01	OUTROS INGRESOS. RECARGO DE APREMIO DE OAAA E OUTROS ENTES PUBLICOS	800.000	
				02	OUTROS INGRESOS. COSTAS POR RECADACION EN VIA EXECUTIVA	70.000	
				03	COSTE POR INICIO DE XESTIÓN DE COBRO EN VÍA DE APREMIO	35.000	
						905.000	905.000
							=====
					TOTAL CAPÍTULO 3		970.650

ORZAMENTOS DA COMUNIDADE AUTÓNOMA GALEGA. ANO 2024

OPERACIONES CORRENTES

CAPÍTULO	ARTIGO	CONCEPTO	SUBCONCEPTO	PARTIDA	EXPLICACIÓN DO INGRESO	TOTAL CONCEPTOS	TOTAL ARTIGOS E CAPÍTULOS
4					TRANSFERENCIAS CORRENTES		
	1				DA ADMINISTRACIÓN XERAL DA COMUNIDADE AUTÓNOMA		
		0			DA ADMINISTRACIÓN XERAL DA COMUNIDADE AUTÓNOMA		
			00		FONDOS PROPIOS	17.539.371	
						17.539.371	17.539.371
							=====
					TOTAL CAPÍTULO 4		17.539.371

ORZAMENTOS DA COMUNIDADE AUTÓNOMA GALEGA. ANO 2024


OPERACIONES DE CAPITAL

CAPÍTULO	ARTIGO	CONCEPTO	SUBCONCEPTO	PARTIDA	EXPLICACIÓN DO INGRESO	TOTAL CONCEPTOS	TOTAL ARTIGOS E CAPÍTULOS
7					TRANSFERENCIAS DE CAPITAL		
	1				DA ADMINISTRACIÓN XERAL DA COMUNIDADE AUTÓNOMA		
		0			DA ADMINISTRACIÓN XERAL DA COMUNIDADE AUTÓNOMA		
			00		FONDOS PROPIOS	290.000	
						290.000	290.000
							=====
					TOTAL CAPÍTULO 7		290.000
					TOTAL INGRESOS		18.800.021

ORZAMENTOS DA COMUNIDADE AUTÓNOMA GALEGA. ANO 2024

Resumo por Artigos de Operacións de Ingresos

CAPÍTULO	ARTIGOS	EXPLICACIÓN DO INGRESO	TOTAL
3		TAXAS, PREZOS E OUTROS INGRESOS	
	0	TAXAS ADMINISTRATIVAS	65.650
	9	OUTROS INGRESOS	905.000
			970.650
4		TRANSFERENCIAS CORRENTES	
	1	DA ADMINISTRACIÓN XERAL DA COMUNIDADE AUTÓNOMA	17.539.371
			17.539.371
7		TRANSFERENCIAS DE CAPITAL	
	1	DA ADMINISTRACIÓN XERAL DA COMUNIDADE AUTÓNOMA	290.000
			290.000
		TOTAL	18.800.021



RESUMO XERAL DE GASTOS


RESUMO XERAL POR SERVIZOS E CAPÍTULOS

ORGANISMO - 07 AXENCIA TRIBUTARIA DE GALICIA


	CAPÍTULOS E ARTIGOS	SERVIZOS	A2		TOTAL
1-	GASTOS DE PERSOAL				
10	- ALTOS CARGOS E DELEGADOS		64.513	0	64.513
12	- FUNCIONARIOS		12.713.284	0	12.713.284
13	- LABORAIS		237.646	0	237.646
16	- COTAS, PRESTACIÓNS E GASTOS SOCIAIS A CARGO DO EMPREGADOR		2.486.073	0	2.486.073
18	- FONDO RETRIBUTIVO		310.081	0	310.081
	TOTAL CAPÍTULO 1		15.811.597	0	15.811.597
2-	GASTOS EN BENS CORRENTES E SERVIZOS				
21	- REPARACIÓNS, MANTEMENTO E CONSERVACIÓN		47.000	0	47.000
22	- MATERIAL, SUBMINISTRACIÓNS E OUTROS		2.636.424	0	2.636.424
23	- INDEMNIZACIÓNS POR RAZÓNS DO SERVIZO		15.000	0	15.000
	TOTAL CAPÍTULO 2		2.698.424	0	2.698.424
6-	INVESTIMENTOS REAIS				
62	- INVESTIMENTO NOVO ASOCIADO AO FUNCIONAMENTO OPERATIVO DOS		55.000	0	55.000
63	- INVESTIMENTO DE REPOSICIÓN ASOCIADO AO FUNCIONAMENTO OPERATIVO		235.000	0	235.000
	TOTAL CAPÍTULO 6		290.000	0	290.000
	TOTAL XERAL		18.800.021	0	18.800.021



ESTADO DE GASTOS



CONSELLERÍA DE FACENDA E ADMINISTRACIÓN PÚBLICA



**07 CONSELLERÍA DE FACENDA E ADMINISTRACIÓN
PÚBLICA
A2 AXENCIA TRIBUTARIA DE GALICIA**

ORZAMENTOS DA COMUNIDADE AUTÓNOMA GALEGA. ANO 2024

SECCIÓN	-	07	CONSELLERÍA DE FACENDA E ADMINISTRACIÓN PÚBLICA
SERVIZO	-	A2	AXENCIA TRIBUTARIA DE GALICIA
PROGRAMA	-	621A	ADMINISTRACIÓN FINANCEIRA, TRIBUTARIA, PATRIMONIAL E DE CONTROL.

CAPÍTULO	ARTIGO	CONCEPTO	SUBCONCEPTO	EXPLICACIÓN DO GASTO	TOTAL CONCEPTOS	TOTAL ARTIGOS E CAPITULOS
1				GASTOS DE PERSOAL		
	0			ALTOS CARGOS E DELEGADOS		
		0		RETRIBUCIÓNS BÁSICAS E OUTRAS REMUNERACIÓNS DE ALTOS CARGOSE DELEGADOS		
		00		RETRIBUCIÓNS BÁSICAS	19.821	
		01		OUTRAS REMUNERACIÓNS	44.449	
		08		IPC GALEGO	243	
					64.513	64.513
	2			FUNCIONARIOS		
		0		RETRIBUCIÓNS BÁSICAS		
		00		SOLDOS SUBGRUPO A1	1.791.760	
		01		SOLDOS SUBGRUPO A2	1.522.160	
		02		SOLDOS SUBGRUPO C1	1.598.301	
		03		SOLDOS SUBGRUPO C2	707.205	
		04		SOLDOS AGRUPACIÓNS PROFESIONAIS	75.896	
		05		TRIENIOS	678.425	
		24		ACUMULACIONES DE TAREFAS DE PERSOAL FUNCIONARIO NON DOCENTE	204.064	
					6.577.811	
	1			RETRIBUCIÓNS COMPLEMENTARIAS		
		00		COMPLEMENTO DE DESTINO	2.642.155	
		01		COMPLEMENTO ESPECÍFICO	2.590.441	
		02		OUTROS COMPLEMENTOS	7.070	
		08		IPC GALEGO	50.575	
		43		COMPLEMENTO DE CARREIRA	845.232	
					6.135.473	12.713.284
	3			LABORAIS		
		0		LABORAL FIXO		
		00		RETRIBUCIÓNS BÁSICAS	160.291	
		01		OUTRAS REMUNERACIÓNS	27.833	
		02		COMPLEMENTOS DE PERIGOSIDADE, PENOSIDADE E TOXICIDADE	2.201	
		05		TRIENIOS	29.414	
		08		IPC GALEGO	830	
		43		COMPLEMENTO DE CARREIRA PERSOAL LABORAL NON FUNCIONARIZADO	17.077	
					237.646	237.646
				S U M A E S E G U E		13.015.443

ORZAMENTOS DA COMUNIDADE AUTÓNOMA GALEGA. ANO 2024

SECCIÓN	-	07	CONSELLERÍA DE FACENDA E ADMINISTRACIÓN PÚBLICA
SERVIZO	-	A2	AXENCIA TRIBUTARIA DE GALICIA
PROGRAMA	-	621A	ADMINISTRACIÓN FINANCEIRA, TRIBUTARIA, PATRIMONIAL E DE CONTROL.

CAPÍTULO	ARTIGO	CONCEPTO	SUBCONCEPTO	EXPLICACIÓN DO GASTO	TOTAL CONCEPTOS	TOTAL ARTIGOS E CAPITULOS
1				SUMAS ANTERIORES		13.015.443
	6			COTAS, PRESTACIÓNS E GASTOS SOCIAIS A CARGO DO EMPREGADOR		
		0		COTAS SOCIAIS		
		00		SEGURIDADE SOCIAL	2.425.284	
		24		SEGURIDADE SOCIAL ACUMULACIÓN DE TAREFAS	60.789	
					2.486.073	2.486.073
	8			FONDO RETRIBUTIVO		
		0		FONDO RETRIBUTIVO	310.081	
					310.081	310.081
						=====
				TOTAL CAPÍTULO 1		15.811.597
2				GASTOS EN BENS CORRENTES E SERVIZOS		
	1			REPARACIÓNS, MANTEMENTO E CONSERVACIÓN		
		2		EDIFICIOS E OUTRAS CONSTRUCIÓNS	40.000	
					40.000	
		6		EQUIPAMENTOS PARA PROCESOS DE INFORMACIÓN	7.000	
					7.000	47.000
	2			MATERIAL, SUBMINISTRACIÓNS E OUTROS		
		0		MATERIAL DE OFICINA		
		00		ORDINARIO NON INVENTARIABLE	60.000	
		01		PRENSA, REVISTAS, LIBROS E OUTRAS PUBLICACIÓNS	75.000	
		02		MATERIAL INFORMÁTICO NON INVENTARIABLE	30.000	
					165.000	
		1		SUBMINISTRACIÓNS		
		00		ENERXÍA ELÉCTRICA	95.000	
		01		AUGA	2.500	
					97.500	
		2		COMUNICACIÓNS		
		00		TELEFÓNICAS	48.000	
		01		POSTAIS	548.500	
					596.500	
		3		TRANSPORTES	12.000	
					12.000	
				SUMA E SEGUE		871.000

ORZAMENTOS DA COMUNIDADE AUTÓNOMA GALEGA. ANO 2024

SECCIÓN	-	07	CONSELLERÍA DE FACENDA E ADMINISTRACIÓN PÚBLICA
SERVIZO	-	A2	AXENCIA TRIBUTARIA DE GALICIA
PROGRAMA	-	621A	ADMINISTRACIÓN FINANCEIRA, TRIBUTARIA, PATRIMONIAL E DE CONTROL.

CAPÍTULO	ARTIGO	CONCEPTO	SUBCONCEPTO	EXPLICACIÓN DO GASTO	TOTAL CONCEPTOS	TOTAL ARTIGOS E CAPITULOS
2	2			SUMAS ANTERIORES		871.000
		5		TRIBUTOS	1.100	
					1.100	
		6		GASTOS DIVERSOS		
		03		XURÍDICOS, CONTENCIOSOS	40.000	
		99		OUTROS	36.000	
					76.000	
		7		TRABALLOS REALIZADOS POR OUTRAS EMPRESAS		
		00		LIMPEZA E ASEO	299.000	
		01		SEGURANZA	145.000	
		02		VALORACIÓNS E PERITAXES	15.000	
		04		CUSTODIA, DEPÓSITO E ALMACENAXE	99.000	
		07		REMUNERACIÓN A AXENTES MEDIADORES INDEPENDENTES	691.621	
		08		PREMIOS DE COBRANZA	301.703	
		93		COSTAS RECAUDACION EXECUTIVA	77.000	
		99		OUTROS	60.000	
					1.688.324	2.636.424
3				INDEMNIZACIÓNS POR RAZÓNS DO SERVIZO		
		0		AXUDAS DE CUSTO	5.000	
					5.000	
		1		LOCOMOCIÓN	10.000	
					10.000	15.000
						=====
				TOTAL CAPÍTULO 2		2.698.424
6				INVESTIMENTOS REAIS		
	2			INVESTIMENTO NOVO ASOCIADO AO FUNCIONAMENTO OPERATIVO DOS SERVICIOS		
		5		MOBILIARIO E UTENSILIOS		
		1		ADQUISICIÓN DE MOBILIARIO E ENSERES	55.000	
					55.000	55.000
	3			INVESTIMENTO DE REPOSICIÓN ASOCIADO AO FUNCIONAMENTO OPERATIVO DOS SERVICIOS		
		2		EDIFICIOS E OUTRAS CONSTRUCIÓNS		
		1		EDIFICIOS E OUTRAS CONSTRUCIÓNS.OBRAS MENORES	235.000	
					235.000	235.000
						=====
				TOTAL CAPÍTULO 6		290.000
				TOTAL PROGRAMA 621A		18.800.021
				TOTAL SERVIZO A2		18.800.021
				TOTAL SECCIÓN 07		18.800.021

ORZAMENTOS DA COMUNIDADE AUTÓNOMA GALEGA. ANO 2024

CONSELLERÍA DE FACENDA E ADMINISTRACIÓN PÚBLICA

RESUMO POR ARTIGOS DE OPERACIONES DE GASTOS

CAPI-TULO	ARTIGO	EXPLICACION DO GASTO	TOTAL
1		GASTOS DE PERSOAL	
	0	ALTOS CARGOS E DELEGADOS	64.513
	2	FUNCIONARIOS	12.713.284
	3	LABORAIS	237.646
	6	COTAS, PRESTACIÓNS E GASTOS SOCIAIS A CARGO DO EMPREGADOR	2.486.073
	8	FONDO RETRIBUTIVO	310.081
			15.811.597
2		GASTOS EN BENS CORRENTES E SERVIZOS	
	1	REPARACIÓNS, MANTEMENTO E CONSERVACIÓN	47.000
	2	MATERIAL, SUBMINISTRACIÓNS E OUTROS	2.636.424
	3	INDEMNIZACIÓNS POR RAZÓNS DO SERVIZO	15.000
			2.698.424
6		INVESTIMENTOS REAIS	
	2	INVESTIMENTO NOVO ASOCIADO AO FUNCIONAMENTO OPERATIVO DOS SERVIZOS	55.000
	3	INVESTIMENTO DE REPOSICIÓNS ASOCIADO AO FUNCIONAMENTO OPERATIVO DOS SERVIZOS	235.000
			290.000
		T O T A L	18.800.021

ORZAMENTOS DA COMUNIDADE AUTÓNOMA GALEGA. ANO 2024

TOTAL XERAL

RESUMO POR ARTIGOS DE OPERACIONES DE GASTOS

CAPI-TULO	ARTIGO	EXPLICACION DO GASTO	TOTAL
1		GASTOS DE PERSOAL	
	0	ALTOS CARGOS E DELEGADOS	64.513
	2	FUNCIONARIOS	12.713.284
	3	LABORAIS	237.646
	6	COTAS, PRESTACIÓNS E GASTOS SOCIAIS A CARGO DO EMPREGADOR	2.486.073
	8	FONDO RETRIBUTIVO	310.081
			15.811.597
2		GASTOS EN BENS CORRENTES E SERVIZOS	
	1	REPARACIÓNS, MANTEMENTO E CONSERVACIÓN	47.000
	2	MATERIAL, SUBMINISTRACIÓNS E OUTROS	2.636.424
	3	INDEMNIZACIÓNS POR RAZÓNS DO SERVIZO	15.000
			2.698.424
6		INVESTIMENTOS REAIS	
	2	INVESTIMENTO NOVO ASOCIADO AO FUNCIONAMENTO OPERATIVO DOS SERVIZOS	55.000
	3	INVESTIMENTO DE REPOSICIÓNS ASOCIADO AO FUNCIONAMENTO OPERATIVO DOS SERVIZOS	235.000
			290.000
		T O T A L	18.800.021

