

LEI


Estado de Ingresos e Gastos
dos Organismos Autónomos
e Axencias III



ESTADO DE INGRESOS E GASTOS DOS ORGANISMOS AUTÓNOMOS E AXENCIAS (III)

CONTIDO

I.	AXENCIAS PÚBLICAS AUTONÓMICAS	7
I.1.	AXENCIA GALEGA DE INFRAESTRUTURAS	9
I.2.	INSTITUTO GALEGO DE PROMOCIÓN ECONÓMICA	49
I.3.	AXENCIA GALEGA DE INNOVACION	92
I.4.	INSTITUTO ENERXÉTICO DE GALICIA	137
I.5.	AXENCIA GALEGA DAS INDUSTRIAS CULTURAS	175
I.6.	AXENCIA GALEGA DE SERVIZOS SOCIAIS	213
I.7.	AXENCIA GALEGA PARA A XESTIÓN DO COÑECEMENTO EN SAÚDE	249
I.8.	AXENCIA GALEGA DE SANGUE, ÓRGANOS E TECIDOS	287
I.9.	AXENCIA GALEGA DE DESENVOLVEMENTO RURAL	323
I.10.	AXENCIA GALEGA DE CALIDADE ALIMENTARIA	361
I.11.	AXENCIA GALEGA DA INDUSTRIA FORESTAL	408
I.12.	INSTITUTO TECNOLÓXICO PARA O CONTROL DO MEDIO MARIÑO DE GALICIA	444



AXENCIAS PÚBLICAS AUTONÓMICAS



AXENCIA GALEGA DE INFRAESTRUTURAS



ESTADO DE INGRESOS

ORZAMENTOS DA COMUNIDADE AUTÓNOMA GALEGA. ANO 2024

OPERACIONES CORRENTES

CAPÍTULO	ARTIGO	CONCEPTO	SUBCONCEPTO	PARTIDA	EXPLICACIÓN DO INGRESO	TOTAL CONCEPTOS	TOTAL ARTIGOS E CAPÍTULOS
3					TAXAS, PREZOS E OUTROS INGRESOS		
	0				TAXAS ADMINISTRATIVAS		
		2			TAXAS POR SERVIZOS PROFESIONAIS		
			02		MODALIDADE ACTUACIÓNS PROFESIONAIS	2.100.000	
						2.100.000	
	4				TAXAS POR DOMINIO PÚBLICO		
			05		DOMINIO PUBLICO VIARIO	700.000	
						700.000	2.800.000
	1				PREZOS		
		1			PREZOS PÚBLICOS	200.000	
						200.000	200.000
	9				OUTROS INGRESOS		
		2			SANCIÓNS IMPOSTAS POLAS CONSELLERÍAS		
			09		CONSELLERÍA DE ECONOMÍA, INDUSTRIA E INNOVACIÓN	50.000	
						50.000	
		9			INGRESOS DIVERSOS		
			99		OUTROS INGRESOS DIVERSOS	250.000	
						250.000	300.000
							=====
					TOTAL CAPÍTULO 3		3.300.000

ORZAMENTOS DA COMUNIDADE AUTÓNOMA GALEGA. ANO 2024

OPERACIONES CORRENTES

CAPÍTULO	ARTIGO	CONCEPTO	SUBCONCEPTO	PARTIDA	EXPLICACIÓN DO INGRESO	TOTAL CONCEPTOS	TOTAL ARTIGOS E CAPÍTULOS
4					TRANSFERENCIAS CORRENTES		
	1				DA ADMINISTRACIÓN XERAL DA COMUNIDADE AUTÓNOMA		
		0			DA ADMINISTRACIÓN XERAL DA COMUNIDADE AUTÓNOMA		
			00		FONDOS PROPIOS	18.499.417	
						18.499.417	18.499.417
							=====
					TOTAL CAPÍTULO 4		18.499.417

ORZAMENTOS DA COMUNIDADE AUTÓNOMA GALEGA. ANO 2024

OPERACIONES DE CAPITAL

CAPÍTULO	ARTIGO	CONCEPTO	SUBCONCEPTO	PARTIDA	EXPLICACIÓN DO INGRESO	TOTAL CONCEPTOS	TOTAL ARTIGOS E CAPÍTULOS
7					TRANSFERENCIAS DE CAPITAL		
	1				DA ADMINISTRACIÓN XERAL DA COMUNIDADE AUTÓNOMA		
		0			DA ADMINISTRACIÓN XERAL DA COMUNIDADE AUTÓNOMA		
			00		FONDOS PROPIOS	236.988.209	
			35		MRR-MECANISMO DE RECUPERACIÓN E RESILIENCIA	4.493.967	
			37		FEDER P.O. 2021-2027	20.323.691	
						261.805.867	261.805.867
							=====
					TOTAL CAPÍTULO 7		261.805.867
					TOTAL INGRESOS		283.605.284



RESUMO XERAL DE GASTOS

ORZAMENTOS DA COMUNIDADE AUTÓNOMA GALEGA. ANO 2024


RESUMO XERAL POR SERVIZOS E CAPÍTULOS

ORGANISMO - 08 AXENCIA GALEGA DE INFRAESTRUTURAS

	CAPÍTULOS E ARTIGOS	SERVIZOS	A1		TOTAL
1-	GASTOS DE PERSOAL				
10	-	ALTOS CARGOS E DELEGADOS	64.513	0	64.513
12	-	FUNCIONARIOS	5.476.213	0	5.476.213
13	-	LABORAIS	5.761.404	0	5.761.404
16	-	COTAS, PRESTACIÓNS E GASTOS SOCIAIS A CARGO DO EMPREGADOR	3.520.645	0	3.520.645
18	-	FONDO RETRIBUTIVO	296.544	0	296.544
	TOTAL CAPÍTULO 1		15.119.319	0	15.119.319
2-	GASTOS EN BENS CORRENTES E SERVIZOS				
20	-	ALUGAMENTOS E CANONS	151.589	0	151.589
21	-	REPARACIÓNS, MANTEMENTO E CONSERVACIÓN	72.200	0	72.200
22	-	MATERIAL, SUBMINISTRACIÓNS E OUTROS	801.828	0	801.828
23	-	INDEMNIZACIÓNS POR RAZÓNS DO SERVIZO	30.000	0	30.000
	TOTAL CAPÍTULO 2		1.055.617	0	1.055.617
3-	GASTOS FINANCEIROS				
35	-	XUROS DE DEMORA E OUTROS GASTOS FINANCEIROS	50.000	0	50.000
	TOTAL CAPÍTULO 3		50.000	0	50.000
4-	TRANSFERENCIAS CORRENTES				
47	-	A EMPRESAS PRIVADAS	5.574.481	0	5.574.481
	TOTAL CAPÍTULO 4		5.574.481	0	5.574.481
6-	INVESTIMENTOS REAIS				
60	-	INVESTIMENTO NOVO EN INFRAESTRUCTURA E BENS DESTINADOS AO USO	162.114.384	0	162.114.384
61	-	INVESTIMENTOS DE REPOSICIÓNS EN INFRAESTRUCTURA E BENS	52.765.741	0	52.765.741
62	-	INVESTIMENTO NOVO ASOCIADO AO FUNCIONAMENTO OPERATIVO DOS	19.105.000	0	19.105.000
63	-	INVESTIMENTO DE REPOSICIÓNS ASOCIADO AO FUNCIONAMENTO OPERATIVO	3.948.383	0	3.948.383
64	-	GASTOS EN INVESTIMENTOS DE CARACTER INMATERIAL	6.450.007	0	6.450.007
	TOTAL CAPÍTULO 6		244.383.515	0	244.383.515
7-	TRANSFERENCIAS DE CAPITAL				
70	-	Á ADMINISTRACIÓN XERAL E ORGANISMOS PÚBLICOS DO ESTADO	4.493.967	0	4.493.967
74	-	A SOCIEDADES PÚBLICAS E OUTROS ENTES PÚBLICOS DA	9.272.500	0	9.272.500
76	-	A CORPORACIÓNS LOCAIS	3.579.010	0	3.579.010
79	-	AO EXTERIOR	76.875	0	76.875
	TOTAL CAPÍTULO 7		17.422.352	0	17.422.352
	TOTAL XERAL		283.605.284	0	283.605.284



ESTADO DE GASTOS



CONSELLERÍA DE INFRAESTRUCTURAS E MOBILIDADE



08 CONSELLERÍA DE INFRAESTRUTURAS E MOBILIDADE
A1 AXENCIA GALEGA DE INFRAESTRUTURAS

ORZAMENTOS DA COMUNIDADE AUTÓNOMA GALEGA. ANO 2024

SECCIÓN	- 08	CONSELLERÍA DE INFRAESTRUTURAS E MOBILIDADE
SERVIZO	- A1	AXENCIA GALEGA DE INFRAESTRUTURAS
PROGRAMA	- 512B	CONSTRUCCIÓN, CONSERVACIÓN E EXPLOTACIÓN DE ESTRADAS

CAPÍTULO	ARTIGO	CONCEPTO	SUBCONCEPTO	EXPLICACIÓN DO GASTO	TOTAL CONCEPTOS	TOTAL ARTIGOS E CAPITULOS
1				GASTOS DE PERSOAL		
	0			ALTOS CARGOS E DELEGADOS		
		0		RETRIBUCIÓNS BÁSICAS E OUTRAS REMUNERACIÓNS DE ALTOS CARGOSE DELEGADOS		
		00		RETRIBUCIÓNS BÁSICAS	19.821	
		01		OUTRAS REMUNERACIÓNS	44.449	
		08		IPC GALEGO	243	
					64.513	64.513
2				FUNCIONARIOS		
	0			RETRIBUCIÓNS BÁSICAS		
		00		SOLDOS SUBGRUPO A1	1.076.048	
		01		SOLDOS SUBGRUPO A2	927.634	
		02		SOLDOS SUBGRUPO C1	508.784	
		03		SOLDOS SUBGRUPO C2	177.221	
		04		SOLDOS AGRUPACIÓNS PROFESIONAIS	28.461	
		05		TRIENIOS	369.639	
					3.087.787	
	1			RETRIBUCIÓNS COMPLEMENTARIAS		
		00		COMPLEMENTO DE DESTINO	1.291.970	
		01		COMPLEMENTO ESPECÍFICO	733.957	
		08		IPC GALEGO	24.128	
		43		COMPLEMENTO DE CARREIRA	338.371	
					2.388.426	5.476.213
3				LABORAIS		
	0			LABORAL FIXO		
		00		RETRIBUCIÓNS BÁSICAS	3.441.647	
		01		OUTRAS REMUNERACIÓNS	600.745	
		02		COMPLEMENTOS DE PERIGOSIDADE, PENOSIDADE E TOXICIDADE	195.850	
		05		TRIENIOS	646.901	
		08		IPC GALEGO	18.552	
		43		COMPLEMENTO DE CARREIRA PERSOAL LABORAL NON FUNCIONARIZADO	213.486	
					5.117.181	
	3			LABORAL TEMPORAL INDEFINIDO		
		00		RETRIBUCIÓNS BÁSICAS	496.524	
				S U M A E S E G U E		5.613.705

ORZAMENTOS DA COMUNIDADE AUTÓNOMA GALEGA. ANO 2024

SECCIÓN	-	08	CONSELLERÍA DE INFRAESTRUTURAS E MOBILIDADE
SERVIZO	-	A1	AXENCIA GALEGA DE INFRAESTRUTURAS
PROGRAMA	-	512B	CONSTRUCCIÓN, CONSERVACIÓN E EXPLOTACIÓN DE ESTRADAS

CAPÍTULO	ARTIGO	CONCEPTO	SUBCONCEPTO	EXPLICACIÓN DO GASTO	TOTAL CONCEPTOS	TOTAL ARTIGOS E CAPITULOS
1	3	3		S U M A S A N T E R I O R E S		5.613.705
		01		OUTRAS REMUNERACIÓNS	81.136	
		02		COMPLEMENTOS DE PERIGOSIDADE, PENOSIDADE E TOXICIDADE	19.805	
		05		TRIENIOS	44.396	
		08		IPC GALEGO	2.362	
					644.223	5.761.404
6				COTAS, PRESTACIÓNS E GASTOS SOCIAIS A CARGO DO EMPREGADOR		
	0			COTAS SOCIAIS		
		00		SEGURIDADE SOCIAL	3.308.521	
		01		MUFACE	4.509	
		33		SEGURIDADE SOCIAL DO PERSOAL LABORAL TEMPORAL INDEFINIDO	207.615	
					3.520.645	3.520.645
8				FONDO RETRIBUTIVO		
	0			FONDO RETRIBUTIVO	296.544	
					296.544	296.544
						=====
				T O T A L C A P Í T U L O 1		15.119.319
2				GASTOS EN BENS CORRENTES E SERVIZOS		
	0			ALUGAMENTOS E CANONS		
		4		MATERIAL DE TRANSPORTE	151.589	
					151.589	151.589
	1			REPARACIÓNS, MANTEMENTO E CONSERVACIÓN		
		2		EDIFICIOS E OUTRAS CONSTRUCCIÓNS	30.000	
					30.000	
		3		MAQUINARIA, INSTALACIÓNS E UTENSILIOS	30.000	
					30.000	
		4		MATERIAL DE TRANSPORTE	12.200	
					12.200	72.200
	2			MATERIAL, SUBMINISTRACIÓNS E OUTROS		
		0		MATERIAL DE OFICINA		
		00		ORDINARIO NON INVENTARIABLE	54.530	
		02		MATERIAL INFORMÁTICO NON INVENTARIABLE	39.642	
					94.172	
				S U M A E S E G U E		94.172

ORZAMENTOS DA COMUNIDADE AUTÓNOMA GALEGA. ANO 2024

SECCIÓN	-	08	CONSELLERÍA DE INFRAESTRUTURAS E MOBILIDADE
SERVIZO	-	A1	AXENCIA GALEGA DE INFRAESTRUTURAS
PROGRAMA	-	512B	CONSTRUCCIÓN, CONSERVACIÓN E EXPLOTACIÓN DE ESTRADAS

CAPÍTULO	ARTIGO	CONCEPTO	SUBCONCEPTO	EXPLICACIÓN DO GASTO	TOTAL CONCEPTOS	TOTAL ARTIGOS E CAPITULOS
2	2			S U M A S A N T E R I O R E S		94.172
		1		SUBMINISTRACIÓNS		
		00		ENERXÍA ELÉCTRICA	159.139	
		01		AUGA	50.000	
		02		GAS	23.572	
		03		COMBUSTIBLES	310.000	
		04		VESTIARIO	9.425	
		99		OUTRAS SUBMINISTRACIÓNS	1.000	
					553.136	
		2		COMUNICACIÓNS		
		00		TELFÓNICAS	55.795	
		01		POSTAIS	42.500	
					98.295	
		3		TRANSPORTES	15.125	
					15.125	
		6		GASTOS DIVERSOS		
		03		XURÍDICOS, CONTENCIOSOS	10.000	
					10.000	
		7		TRABALLOS REALIZADOS POR OUTRAS EMPRESAS		
		04		CUSTODIA, DEPÓSITO E ALMACENAXE	31.100	
					31.100	801.828
		3		INDEMNIZACIÓNS POR RAZÓNS DO SERVIZO		
		1		LOCOMOCIÓN	30.000	
					30.000	30.000
						=====
				T O T A L C A P Í T U L O 2		1.055.617
3				GASTOS FINANCEIROS		
		5		XUROS DE DEMORA E OUTROS GASTOS FINANCEIROS		
		9		OUTROS GASTOS FINANCEIROS	50.000	
					50.000	50.000
						=====
				T O T A L C A P Í T U L O 3		50.000
4				TRANSFERENCIAS CORRENTES		
		7		A EMPRESAS PRIVADAS		
		0		A EMPRESAS PRIVADAS		
		0		CONVENIOS XUNTA SUPRESIÓN DE PEAXES	5.574.481	
					5.574.481	5.574.481
						=====
				T O T A L C A P Í T U L O 4		5.574.481

ORZAMENTOS DA COMUNIDADE AUTÓNOMA GALEGA. ANO 2024

SECCIÓN	-	08	CONSELLERÍA DE INFRAESTRUTURAS E MOBILIDADE
SERVIZO	-	A1	AXENCIA GALEGA DE INFRAESTRUTURAS
PROGRAMA	-	512B	CONSTRUCCIÓN, CONSERVACIÓN E EXPLOTACIÓN DE ESTRADAS

CAPÍTULO	ARTIGO	CONCEPTO	SUBCONCEPTO	EXPLICACIÓN DO GASTO	TOTAL CONCEPTOS	TOTAL ARTIGOS E CAPITULOS
6				INVESTIMENTOS REAIS		
	0			INVESTIMENTO NOVO EN INFRAESTRUCTURA E BENS DESTINADOS AO USO XERAL		
		0		MELLORA DA ACCESIBILIDADE(ESTRADAS, FERROCARRÍS, PORTOS, AEROPORTOS,TRANSPORTE)		
			1	OBRAS EN MATERIA DE ESTRADAS	72.280.272	
			3	EXPROPIACIÓNS EN MATERIA DE ESTRADAS	4.300.000	
			4	OBRA NOVA POR CONCESIÓN	85.534.112	
					162.114.384	162.114.384
	1			INVESTIMENTOS DE REPOSICIÓN EN INFRAESTRUCTURA E BENS DESTINADOS Ó USO XERAL		
		0		INFRAESTRUTURAS DE MELLORA DA ACCESIBILIDADE.		
			1	CONSERVACIÓN EN MATERIA DE ESTRADAS	52.765.741	
					52.765.741	52.765.741
	2			INVESTIMENTO NOVO ASOCIADO AO FUNCIONAMENTO OPERATIVO DOS SERVIZOS		
		5		MOBILIARIO E UTENSILIOS		
			0	MOBILIARIO E UTENSILIOS	10.000	
					10.000	10.000
	4			GASTOS EN INVESTIMENTOS DE CARACTER INMATERIAL		
		0		GASTOS EN INVESTIMENTOS DE CARACTER INMATERIAL		
			1	ESTUDIOS E PROXECTOS EN MATERIA DE ESTRADAS	6.450.007	
					6.450.007	6.450.007
						=====
				TOTAL CAPÍTULO 6		221.340.132
7				TRANSFERENCIAS DE CAPITAL		
	0			Á ADMINISTRACIÓN XERAL E ORGANISMOS PÚBLICOS DO ESTADO		
		3		A EMPRESAS PÚBLICAS E OUTROS ENTES PÚBLICOS DO ESTADO		
			0	A EMPRESAS PÚBLICAS E OUTROS ENTES PÚBLICOS DO ESTADO	4.493.967	
					4.493.967	4.493.967
	4			A SOCIEDADES PÚBLICAS E OUTROS ENTES PÚBLICOS DA COMUNIDADEAUTÓNOMA		
		1		A SOCIEDADES MERCANTÍS DA COMUNIDADE AUTÓNOMA		
			01	SOCIEDADE PUBLICA DE INVESTIMENTOS DE GALICIA	9.272.500	
					9.272.500	9.272.500
				S U M A E S E G U E		13.766.467

ORZAMENTOS DA COMUNIDADE AUTÓNOMA GALEGA. ANO 2024

SECCIÓN	-	08	CONSELLERÍA DE INFRAESTRUTURAS E MOBILIDADE
SERVIZO	-	A1	AXENCIA GALEGA DE INFRAESTRUTURAS
PROGRAMA	-	512B	CONSTRUCCIÓN, CONSERVACIÓN E EXPLOTACIÓN DE ESTRADAS

CAPÍTULO	ARTIGO	CONCEPTO	SUBCONCEPTO	EXPLICACIÓN DO GASTO	TOTAL CONCEPTOS	TOTAL ARTIGOS E CAPITULOS
7				S U M A S A N T E R I O R E S		13.766.467
	6			A CORPORACIÓNS LOCAIS		
		0		A CORPORACIÓNS LOCAIS		
			0	OBRAS EN MATERIA DE ESTRADAS (CONVENIOS CORPORACIÓNS LOCAIS)	3.579.010	
					3.579.010	3.579.010
	9			AO EXTERIOR		
		0		AO EXTERIOR		
			0	AO EXTERIOR	76.875	
					76.875	76.875
						=====
				T O T A L C A P Í T U L O 7		17.422.352
				T O T A L P R O G R A M A 512B		260.561.901

ORZAMENTOS DA COMUNIDADE AUTÓNOMA GALEGA. ANO 2024

SECCIÓN	-	08	CONSELLERÍA DE INFRAESTRUTURAS E MOBILIDADE
SERVIZO	-	A1	AXENCIA GALEGA DE INFRAESTRUTURAS
PROGRAMA	-	621A	ADMINISTRACIÓN FINANCEIRA, TRIBUTARIA, PATRIMONIAL E DE CONTROL.

CAPÍTULO	ARTIGO	CONCEPTO	SUBCONCEPTO	EXPLICACIÓN DO GASTO	TOTAL CONCEPTOS	TOTAL ARTIGOS E CAPITULOS
6				INVESTIMENTOS REAIS		
	2			INVESTIMENTO NOVO ASOCIADO AO FUNCIONAMENTO OPERATIVO DOS SERVIZOS		
		2		EDIFICIOS E OUTRAS CONSTRUCCIÓN		
			1	EDIFICIOS E OUTRAS CONSTRUCCIONS	19.095.000	
					19.095.000	19.095.000
	3			INVESTIMENTO DE REPOSICIÓN ASOCIADO AO FUNCIONAMENTO OPERATIVO DOS SERVICIOS		
		2		EDIFICIOS E OUTRAS CONSTRUCCIÓN		
			1	EDIFICIOS E OUTRAS CONSTRUCCIÓN	3.948.383	
					3.948.383	3.948.383
						=====
				TOTAL CAPÍTULO 6		23.043.383
				TOTAL PROGRAMA 621A		23.043.383
				TOTAL SERVIZO A1		283.605.284
				TOTAL SECCIÓN 08		283.605.284

ORZAMENTOS DA COMUNIDADE AUTÓNOMA GALEGA. ANO 2024

CONSELLERÍA DE INFRAESTRUTURAS E MOBILIDADE

RESUMO POR ARTIGOS DE OPERACIONES DE GASTOS

CAPI-TULO	ARTIGO	EXPLICACION DO GASTO	TOTAL
1		GASTOS DE PERSOAL	
	0	ALTOS CARGOS E DELEGADOS	64.513
	2	FUNCIONARIOS	5.476.213
	3	LABORAIS	5.761.404
	6	COTAS, PRESTACIÓNS E GASTOS SOCIAIS A CARGO DO EMPREGADOR	3.520.645
	8	FONDO RETRIBUTIVO	296.544
			15.119.319
2		GASTOS EN BENS CORRENTES E SERVIZOS	
	0	ALUGAMENTOS E CANONS	151.589
	1	REPARACIÓNS, MANTEMENTO E CONSERVACIÓN	72.200
	2	MATERIAL, SUBMINISTRACIÓNS E OUTROS	801.828
	3	INDEMNIZACIÓNS POR RAZÓNS DO SERVIZO	30.000
			1.055.617
3		GASTOS FINANCEIROS	
	5	XUROS DE DEMORA E OUTROS GASTOS FINANCEIROS	50.000
			50.000
4		TRANSFERENCIAS CORRENTES	
	7	A EMPRESAS PRIVADAS	5.574.481
			5.574.481
6		INVESTIMENTOS REAIS	
	0	INVESTIMENTO NOVO EN INFRAESTRUCTURA E BENS DESTINADOS AO USO XERAL	162.114.384
	1	INVESTIMENTOS DE REPOSICIÓ EN INFRAESTRUCTURA E BENS DESTINADOS Ó USO XERAL	52.765.741
	2	INVESTIMENTO NOVO ASOCIADO AO FUNCIONAMENTO OPERATIVO DOS SERVIZOS	19.105.000
	3	INVESTIMENTO DE REPOSICIÓ ASOCIADO AO FUNCIONAMENTO OPERATIVO DOS SERVIZOS	3.948.383
	4	GASTOS EN INVESTIMENTOS DE CARACTER INMATERIAL	6.450.007
			244.383.515
		S U M A E S E G U E	266.182.932

ORZAMENTOS DA COMUNIDADE AUTÓNOMA GALEGA. ANO 2024

TOTAL XERAL

RESUMO POR ARTIGOS DE OPERACIONS DE GASTOS

CAPI-TULO	ARTIGO	EXPLICACION DO GASTO	TOTAL
1		GASTOS DE PERSOAL	
	0	ALTOS CARGOS E DELEGADOS	64.513
	2	FUNCIONARIOS	5.476.213
	3	LABORAIS	5.761.404
	6	COTAS, PRESTACIÓNS E GASTOS SOCIAIS A CARGO DO EMPREGADOR	3.520.645
	8	FONDO RETRIBUTIVO	296.544
			15.119.319
2		GASTOS EN BENS CORRENTES E SERVIZOS	
	0	ALUGAMENTOS E CANONS	151.589
	1	REPARACIÓNS, MANTEMENTO E CONSERVACIÓN	72.200
	2	MATERIAL, SUBMINISTRACIÓNS E OUTROS	801.828
	3	INDEMNIZACIÓNS POR RAZÓNS DO SERVIZO	30.000
			1.055.617
3		GASTOS FINANCEIROS	
	5	XUROS DE DEMORA E OUTROS GASTOS FINANCEIROS	50.000
			50.000
4		TRANSFERENCIAS CORRENTES	
	7	A EMPRESAS PRIVADAS	5.574.481
			5.574.481
6		INVESTIMENTOS REAIS	
	0	INVESTIMENTO NOVO EN INFRAESTRUCTURA E BENS DESTINADOS AO USO XERAL	162.114.384
	1	INVESTIMENTOS DE REPOSICIÓ EN INFRAESTRUCTURA E BENS DESTINADOS Ó USO XERAL	52.765.741
	2	INVESTIMENTO NOVO ASOCIADO AO FUNCIONAMENTO OPERATIVO DOS SERVIZOS	19.105.000
	3	INVESTIMENTO DE REPOSICIÓ ASOCIADO AO FUNCIONAMENTO OPERATIVO DOS SERVIZOS	3.948.383
	4	GASTOS EN INVESTIMENTOS DE CARACTER INMATERIAL	6.450.007
			244.383.515
		S U M A E S E G U E	266.182.932



INSTITUTO GALEGO DE PROMOCIÓN ECONÓMICA



ESTADO DE INGRESOS

ORZAMENTOS DA COMUNIDADE AUTÓNOMA GALEGA. ANO 2024

OPERACIONES CORRENTES

CAPÍTULO	ARTIGO	CONCEPTO	SUBCONCEPTO	PARTIDA	EXPLICACIÓN DO INGRESO	TOTAL CONCEPTOS	TOTAL ARTIGOS E CAPÍTULOS
3					TAXAS, PREZOS E OUTROS INGRESOS		
	8				REINTEGROS		
		0			DE EJERCICIOS PECHADOS	350.000	
						350.000	
	1				DE EJERCICIO CORRENTE	50.000	
						50.000	400.000
	9				OUTROS INGRESOS		
		1			RECARGAS E MULTAS		
			01		XUROS DE DEMORA	1.900.000	
						1.900.000	
	9				INGRESOS DIVERSOS		
		53			INGRESOS COFINANCIACION PRIVADA RE-ACCIONA	50.000	
		99			OUTROS INGRESOS DIVERSOS	300.000	
						350.000	2.250.000
							=====
					TOTAL CAPÍTULO 3		2.650.000

ORZAMENTOS DA COMUNIDADE AUTÓNOMA GALEGA. ANO 2024

OPERACIONES CORRENTES

CAPÍTULO	ARTIGO	CONCEPTO	SUBCONCEPTO	PARTIDA	EXPLICACIÓN DO INGRESO	TOTAL CONCEPTOS	TOTAL ARTIGOS E CAPÍTULOS
4					TRANSFERENCIAS CORRENTES		
	1				DA ADMINISTRACIÓN XERAL DA COMUNIDADE AUTÓNOMA		
		0			DA ADMINISTRACIÓN XERAL DA COMUNIDADE AUTÓNOMA		
			00		FONDOS PROPIOS 11.019.209		
			41		FONDO DE TRANSICIÓN XUSTA 145.877		
						11.165.086	11.165.086
							=====
					TOTAL CAPÍTULO 4		11.165.086

ORZAMENTOS DA COMUNIDADE AUTÓNOMA GALEGA. ANO 2024

OPERACIONES CORRENTES

CAPÍTULO	ARTIGO	CONCEPTO	SUBCONCEPTO	PARTIDA	EXPLICACIÓN DO INGRESO	TOTAL CONCEPTOS	TOTAL ARTIGOS E CAPÍTULOS
5					INGRESOS PATRIMONIAIS		
	1				XUROS DE ANTICIPOS E PRESTAMOS CONCEDIDOS		
		7			A EMPRESAS PRIVADAS	1.150.000	
						1.150.000	1.150.000
	2				XUROS DE DEPÓSITOS		
		0			XUROS DE CONTAS BANCARIAS		
			00		DE CONTAS CORRENTES	70.000	
						70.000	70.000
	9				OUTROS INGRESOS PATRIMONIAIS		
		2			COMISIONS SOBRE AVAIS	30.000	
						30.000	30.000
							=====
					TOTAL CAPÍTULO 5		1.250.000

ORZAMENTOS DA COMUNIDADE AUTÓNOMA GALEGA. ANO 2024

OPERACIONES DE CAPITAL

CAPÍTULO	ARTIGO	CONCEPTO	SUBCONCEPTO	PARTIDA	EXPLICACIÓN DO INGRESO	TOTAL CONCEPTOS	TOTAL ARTIGOS E CAPÍTULOS
7					TRANSFERENCIAS DE CAPITAL		
	1				DA ADMINISTRACIÓN XERAL DA COMUNIDADE AUTÓNOMA		
		0			DA ADMINISTRACIÓN XERAL DA COMUNIDADE AUTÓNOMA		
			00		FONDOS PROPIOS	39.855.730	
			37		FEDER P.O. 2021-2027	33.100.000	
			41		FONDO DE TRANSICIÓN XUSTA	27.857.678	
						100.813.408	100.813.408
							=====
					TOTAL CAPÍTULO 7		100.813.408

ORZAMENTOS DA COMUNIDADE AUTÓNOMA GALEGA. ANO 2024

OPERACIONES DE CAPITAL

CAPÍTULO	ARTIGO	CONCEPTO	SUBCONCEPTO	PARTIDA	EXPLICACIÓN DO INGRESO	TOTAL CONCEPTOS	TOTAL ARTIGOS E CAPÍTULOS
8					ACTIVOS FINANCIEROS		
	3				REINTEGRO DE PRESTAMOS CONCEDIDOS FORA DO SECTOR PUBLICO		
		0			REINTEGRO DE PRÉSTAMOS CONCEDIDOS FÓRA DO SECTOR PÚBLICO A CURTO PRAZO	17.000.000	
						17.000.000	17.000.000
	7				REMANENTE DE TESOURERIA		
		0			REMANENTE DE TESOURERIA		
			01		FONDO DE ACTIVOS FINANCIEROS	31.160.000	
			02		FONDO INVESTIMENTOS ESTRATEXICOS DE GALICIA	48.750.000	
						79.910.000	79.910.000
							=====
					TOTAL CAPÍTULO 8		96.910.000
					TOTAL INGRESOS		212.788.494

ORZAMENTOS DA COMUNIDADE AUTÓNOMA GALEGA. ANO 2024

Resumo por Artigos de Operacións de Ingresos

CAPÍTULO	ARTIGOS	EXPLICACIÓN DO INGRESO	TOTAL
3		TAXAS, PREZOS E OUTROS INGRESOS	
	8	REINTEGROS	400.000
	9	OUTROS INGRESOS	2.250.000
			2.650.000
4		TRANSFERENCIAS CORRENTES	
	1	DA ADMINISTRACIÓN XERAL DA COMUNIDADE AUTÓNOMA	11.165.086
			11.165.086
5		INGRESOS PATRIMONIAIS	
	1	XUROS DE ANTICIPOS E PRESTAMOS CONCEDIDOS	1.150.000
	2	XUROS DE DEPÓSITOS	70.000
	9	OUTROS INGRESOS PATRIMONIAIS	30.000
			1.250.000
7		TRANSFERENCIAS DE CAPITAL	
	1	DA ADMINISTRACIÓN XERAL DA COMUNIDADE AUTÓNOMA	100.813.408
			100.813.408
8		ACTIVOS FINANCEIROS	
	3	REINTEGRO DE PRESTAMOS CONCEDIDOS FORA DO SECTOR PUBLICO	17.000.000
	7	REMANENTE DE TESOURERIA	79.910.000
			96.910.000
		TOTAL	212.788.494




RESUMO XERAL DE GASTOS

ORZAMENTOS DA COMUNIDADE AUTÓNOMA GALEGA. ANO 2024

RESUMO XERAL POR SERVIZOS E CAPÍTULOS

ORGANISMO - 09 INSTITUTO GALEGO DE PROMOCIÓN ECONÓMICA

	CAPÍTULOS E ARTIGOS	SERVIZOS	A1		TOTAL
1-	GASTOS DE PERSOAL				
10	-	ALTOS CARGOS E DELEGADOS	72.656	0	72.656
12	-	FUNCIONARIOS	47.054	0	47.054
13	-	LABORAIS	5.241.291	0	5.241.291
16	-	COTAS, PRESTACIÓNS E GASTOS SOCIAIS A CARGO DO EMPREGADOR	1.627.815	0	1.627.815
18	-	FONDO RETRIBUTIVO	139.835	0	139.835
	TOTAL CAPÍTULO 1		7.128.651	0	7.128.651
2-	GASTOS EN BENS CORRENTES E SERVIZOS				
21	-	REPARACIÓNS, MANTEMENTO E CONSERVACIÓN	42.110	0	42.110
22	-	MATERIAL, SUBMINISTRACIÓNS E OUTROS	2.036.999	0	2.036.999
23	-	INDEMNIZACIÓNS POR RAZÓNS DO SERVIZO	130.000	0	130.000
	TOTAL CAPÍTULO 2		2.209.109	0	2.209.109
4-	TRANSFERENCIAS CORRENTES				
40	-	Á ADMINISTRACIÓN XERAL E ORGANISMOS PÚBLICOS DO ESTADO	150.000	0	150.000
47	-	A EMPRESAS PRIVADAS	700.000	0	700.000
48	-	A FAMILIAS E INSTITUCIÓNS SEN FINS DE LUCRO	977.326	0	977.326
	TOTAL CAPÍTULO 4		1.827.326	0	1.827.326
6-	INVESTIMENTOS REAIS				
62	-	INVESTIMENTO NOVO ASOCIADO AO FUNCIONAMENTO OPERATIVO DOS	2.208.120	0	2.208.120
64	-	GASTOS EN INVESTIMENTOS DE CARACTER INMATERIAL	10.540.569	0	10.540.569
	TOTAL CAPÍTULO 6		12.748.689	0	12.748.689
7-	TRANSFERENCIAS DE CAPITAL				
74	-	A SOCIEDADES PÚBLICAS E OUTROS ENTES PÚBLICOS DA	7.500	0	7.500
77	-	A EMPRESAS PRIVADAS	86.935.095	0	86.935.095
78	-	A FAMILIAS E INSTITUCIÓNS SEN FINS DE LUCRO	5.022.124	0	5.022.124
	TOTAL CAPÍTULO 7		91.964.719	0	91.964.719
8-	ACTIVOS FINANCEIROS				
83	-	CONCESION DE PRÉSTAMOS FÓRA DO SECTOR PÚBLICO	58.150.000	0	58.150.000
88	-	FONDO CAPITAL RISCO	12.600.000	0	12.600.000
89	-	FONDO DE GARANTÍA DE AVAIS	25.000.000	0	25.000.000
	TOTAL CAPÍTULO 8		95.750.000	0	95.750.000
9-	PASIVOS FINANCEIROS				
95	-	AMORTIZACIÓN DE DÉBEDA PÚBLICA E PRÉSTAMOS	1.160.000	0	1.160.000
	TOTAL CAPÍTULO 9		1.160.000	0	1.160.000



ESTADO DE GASTOS



CONSELLERÍA DE ECONOMÍA, INDUSTRIA E INNOVACIÓN



**09 CONSELLERÍA DE ECONOMÍA, INDUSTRIA E
INNOVACIÓN
A1 INSTITUTO GALEGO DE PROMOCIÓN ECONÓMICA**

ORZAMENTOS DA COMUNIDADE AUTÓNOMA GALEGA. ANO 2024

SECCIÓN	-	09	CONSELLERÍA DE ECONOMÍA, INDUSTRIA E INNOVACIÓN
SERVIZO	-	A1	INSTITUTO GALEGO DE PROMOCIÓN ECONÓMICA
PROGRAMA	-	741A	APOIO Á MODERNIZACIÓN, INTERNACIONALIZACIÓN E MELLORA DA COMPETITIVADE,

CAPÍTULO	ARTIGO	CONCEPTO	SUBCONCEPTO	EXPLICACIÓN DO GASTO	TOTAL CONCEPTOS	TOTAL ARTIGOS E CAPITULOS
1				GASTOS DE PERSOAL		
	0			ALTOS CARGOS E DELEGADOS		
		0		RETRIBUCIÓNS BÁSICAS E OUTRAS REMUNERACIÓNS DE ALTOS CARGOSE DELEGADOS		
			00	RETRIBUCIÓNS BÁSICAS	72.656	
						72.656
	2			FUNCIONARIOS		
		0		RETRIBUCIÓNS BÁSICAS		
			25	PERSOAL INTERINO. EXECUCIÓN PROGRAMAS EXTRAORDINARIOS DE CARÁCTER TEMPORAL	32.727	
						32.727
		1		RETRIBUCIÓNS COMPLEMENTARIAS		
			43	COMPLEMENTO DE CARREIRA	14.327	
						14.327
	3			LABORAIS		
		0		LABORAL FIXO		
			00	RETRIBUCIÓNS BÁSICAS	3.649.136	
			01	OUTRAS REMUNERACIÓNS	907.544	
			05	TRIENIOS	470.757	
						5.027.437
		1		LABORAL TEMPORAL		
			00	RETRIBUCIÓNS BÁSICAS	196.019	
			01	OUTRAS REMUNERACIÓNS	17.835	
						213.854
	6			COTAS, PRESTACIÓNS E GASTOS SOCIAIS A CARGO DO EMPREGADOR		
		0		COTAS SOCIAIS		
			00	SEGURIDADE SOCIAL	1.617.604	
			25	S. SOCIAL EXECUCIÓN PROGRAMAS EXTRAORDINARIOS DE CARÁCTER TEMPORAL	10.211	
						1.627.815
	8			FONDO RETRIBUTIVO		
		0		FONDO RETRIBUTIVO	139.835	
						139.835
						=====
				TOTAL CAPÍTULO 1		7.128.651

ORZAMENTOS DA COMUNIDADE AUTÓNOMA GALEGA. ANO 2024

SECCIÓN	- 09	CONSELLERÍA DE ECONOMÍA, INDUSTRIA E INNOVACIÓN
SERVIZO	- A1	INSTITUTO GALEGO DE PROMOCIÓN ECONÓMICA
PROGRAMA	- 741A	APOIO Á MODERNIZACIÓN, INTERNACIONALIZACIÓN E MELLORA DA COMPETITIVADE,

CAPÍTULO	ARTIGO	CONCEPTO	SUBCONCEPTO	EXPLICACIÓN DO GASTO	TOTAL CONCEPTOS	TOTAL ARTIGOS E CAPITULOS
2				GASTOS EN BENS CORRENTES E SERVIZOS		
	1			REPARACIÓNS, MANTEMENTO E CONSERVACIÓN		
		2		EDIFICIOS E OUTRAS CONSTRUCIÓNS	10.000	
						10.000
		3		MAQUINARIA, INSTALACIÓNS E UTENSILIOS	5.000	
						5.000
		4		MATERIAL DE TRANSPORTE	110	
						110
		5		MOBILIARIO E UTENSILIOS	27.000	
						27.000
						42.110
2				MATERIAL, SUBMINISTRACIÓNS E OUTROS		
		0		MATERIAL DE OFICINA		
			00	ORDINARIO NON INVENTARIABLE	3.000	
			01	PRENSA, REVISTAS, LIBROS E OUTRAS PUBLICACIÓNS	61.750	
						64.750
		1		SUBMINISTRACIÓNS		
			00	ENERXÍA ELÉCTRICA	114.241	
			01	AUGA	7.908	
			02	GAS	51.000	
			03	COMBUSTIBLES	1.200	
						174.349
		2		COMUNICACIÓNS		
			00	TELEFÓNICAS	115.000	
			01	POSTAIS	3.000	
						118.000
		3		TRANSPORTES	2.000	
						2.000
		4		PRIMAS DE SEGUROS	12.000	
						12.000
		5		TRIBUTOS	50.000	
						50.000
		6		GASTOS DIVERSOS		
			02	PUBLICIDADE E PROPAGANDA	90.000	
				S U M A E S E G U E		511.099

ORZAMENTOS DA COMUNIDADE AUTÓNOMA GALEGA. ANO 2024

SECCIÓN	-	09	CONSELLERÍA DE ECONOMÍA, INDUSTRIA E INNOVACIÓN
SERVIZO	-	A1	INSTITUTO GALEGO DE PROMOCIÓN ECONÓMICA
PROGRAMA	-	741A	APOIO Á MODERNIZACIÓN, INTERNACIONALIZACIÓN E MELLORA DA COMPETITIVADE,

CAPÍTULO	ARTIGO	CONCEPTO	SUBCONCEPTO	EXPLICACIÓN DO GASTO	TOTAL CONCEPTOS	TOTAL ARTIGOS E CAPITULOS
2	2	6		SUMAS ANTERIORES		511.099
			03	XURÍDICOS, CONTENCIOSOS	49.000	
			06	REUNIÓNS, CONFERENCIAS E CURSOS	90.000	
			17	CURSOS DE FORMACIÓN	12.900	
			99	OUTROS	170.000	
					411.900	
			7	TRABALLOS REALIZADOS POR OUTRAS EMPRESAS		
			00	LIMPEZA E ASEO	50.000	
			01	SEGURANZA	35.695	
			03	POSTAIS	64.305	
			06	ESTUDOS E TRABALLOS TÉCNICOS	220.000	
			07	REMUNERACIÓN A AXENTES MEDIADORES INDEPENDENTES	2.000	
			09	SERVIZO DE PREVENCIÓN RISCOS LABORAIS	32.000	
			99	OUTROS	800.000	
					1.204.000	2.036.999
	3			INDEMNIZACIÓNS POR RAZÓNS DO SERVIZO		
		0		AXUDAS DE CUSTO	20.000	
					20.000	
		1		LOCOMOCIÓN	60.000	
					60.000	
		3		OUTRAS INDEMNIZACIÓNS	50.000	
					50.000	130.000
						=====
				TOTAL CAPÍTULO 2		2.209.109
4				TRANSFERENCIAS CORRENTES		
		0		Á ADMINISTRACIÓN XERAL E ORGANISMOS PÚBLICOS DO ESTADO		
		3		A EMPRESAS PÚBLICAS E OUTROS ENTES PÚBLICOS DO ESTADO		
		0		A EMPRESAS PÚBLICAS E OUTROS ENTES PÚBLICOS DO ESTADO	150.000	
					150.000	150.000
		7		A EMPRESAS PRIVADAS		
		0		A EMPRESAS PRIVADAS		
		5		APOIO Á CONTRATACIÓN DE XESTORES DE INTERNACIONALIZACIÓN.	700.000	
					700.000	700.000
				SUMA E SE G U E		850.000

ORZAMENTOS DA COMUNIDADE AUTÓNOMA GALEGA. ANO 2024

SECCIÓN	- 09	CONSELLERÍA DE ECONOMÍA, INDUSTRIA E INNOVACIÓN
SERVIZO	- A1	INSTITUTO GALEGO DE PROMOCIÓN ECONÓMICA
PROGRAMA	- 741A	APOIO Á MODERNIZACIÓN, INTERNACIONALIZACIÓN E MELLORA DA COMPETITIVIDADE,

CAPÍTULO	ARTIGO	CONCEPTO	SUBCONCEPTO	EXPLICACIÓN DO GASTO	TOTAL CONCEPTOS	TOTAL ARTIGOS E CAPITULOS
4				S U M A S A N T E R I O R E S		850.000
	8			A FAMILIAS E INSTITUCIÓNS SEN FINS DE LUCRO		
		0		A FAMILIAS		
		3		AXUDAS Á CAPACITACIÓN PROFESIONAL EN INTERNACIONALIZACIÓN	947.933	
					947.933	
	4			COTAS SOCIAIS BOLSEIROS		
		0		COTAS SEGURIDADE SOCIAL BOLSEIROS	29.393	
					29.393	977.326
						=====
				T O T A L C A P Í T U L O 4		1.827.326
6				INVESTIMENTOS REAIS		
	2			INVESTIMENTO NOVO ASOCIADO AO FUNCIONAMENTO OPERATIVO DOS SERVICIOS		
		2		EDIFICIOS E OUTRAS CONSTRUCIÓNS		
		0		CONSTRUCIÓNS	100.000	
					100.000	
		3		MAQUINARIA, INSTALACIÓNS E UTENSILIOS		
		0		ADQUISICIÓNS	25.000	
					25.000	
		5		MOBILIARIO E UTENSILIOS		
		0		ADQUISICIÓNS	25.000	
					25.000	
		6		EQUIPOS PARA PROCESOS DE INFORMACIÓN		
		0		EQUIPAMENTO E APLICACIÓNS INFORMÁTICAS	2.058.120	
					2.058.120	2.208.120
	4			GASTOS EN INVESTIMENTOS DE CARACTER INMATERIAL		
		0		GASTOS EN INVESTIMENTOS DE CARACTER INMATERIAL		
		0		ACTUACIÓNS INMATERIAIS EN COMPETITIVIDADE, INVESTIMENTO, INTERNACIONALIZACIÓN E OUTRAS	4.318.884	
		2		SEVIZOS DE APOIO AO EMPRENDEDOR	3.513.447	
		3		INVESTIMENTO EN SERVICIOS PARA PROGRAMAS INNOVADORES	364.594	
		7		SERVIZOS DE APOIO Á INTERNACIONALIZACIÓN EMPRESARIAL E CAPTACIÓN DE INVESTIMENTOS	836.680	
					9.033.605	
				S U M A E S E G U E		9.033.605

ORZAMENTOS DA COMUNIDADE AUTÓNOMA GALEGA. ANO 2024

SECCIÓN	-	09	CONSELLERÍA DE ECONOMÍA, INDUSTRIA E INNOVACIÓN
SERVIZO	-	A1	INSTITUTO GALEGO DE PROMOCIÓN ECONÓMICA
PROGRAMA	-	741A	APOIO Á MODERNIZACIÓN, INTERNACIONALIZACIÓN E MELLORA DA COMPETITIVADE,

CAPÍTULO	ARTIGO	CONCEPTO	SUBCONCEPTO	EXPLICACIÓN DO GASTO	TOTAL CONCEPTOS	TOTAL ARTIGOS E CAPITULOS
6	4			S U M A S A N T E R I O R E S		9.033.605
		1		OUTROS INVESTIMENTOS DE CARÁCTER INMATERIAL		
		8		INVESTIMENTO EN SECTORES ESTRATÉXICOS	1.506.964	
					1.506.964	10.540.569
						=====
				T O T A L C A P Í T U L O 6		12.748.689
7				TRANSFERENCIAS DE CAPITAL		
	4			A SOCIEDADES PÚBLICAS E OUTROS ENTES PÚBLICOS DA COMUNIDADEAUTÓNOMA		
	4			A UNIVERSIDADES PÚBLICAS DA COMUNIDADE AUTÓNOMA		
		0		TRANSFERENCIA AO SUG	7.500	
					7.500	7.500
	7			A EMPRESAS PRIVADAS		
		0		A EMPRESAS PRIVADAS		
		0		APOIO Á COMPETITIVIDADE, O INVESTIMENTO, A INTERNACIONALIZACIÓN E OUTRAS ACTUACIÓNS NAS EMPRESAS	75.267.444	
		1		AXUDAS AO INVESTIMENTO EMPRESARIAL.	7.207.848	
		6		MELLORA DA PRODUTIVIDADE DO SISTEMA PRODUTIVO	3.200.000	
		8		AXUDAS A ACCIÓNS DE PROMOCIÓN E INTERNACIONALIZACIÓN.A EMPRESAS PRIVADAS	1.259.803	
					86.935.095	86.935.095
	8			A FAMILIAS E INSTITUCIÓNS SEN FINS DE LUCRO		
		0		A FAMILIAS		
		0		APOIO Á COMPET, INVEST, INTERNAC, OUTRA NAS FAMILIAS	12.000	
					12.000	
		1		A INSTITUCIÓNS SEN FINS DE LUCRO		
		0		APOIO Á COMPET, INVEST, INTERNAC, OUTRAS NAS ISFL	2.579.440	
		6		REDES E MELLORA DA PRODUTIVIDADE A TRAVESO DA COOPERACIÓN.	2.430.684	
					5.010.124	5.022.124
						=====
				T O T A L C A P Í T U L O 7		91.964.719
8				ACTIVOS FINANCIEROS		
	3			CONCESION DE PRÉSTAMOS FÓRA DO SECTOR PÚBLICO		
		1		PRÉSTAMOS A LONGO PRAZO		
		0		PRÉSTAMOS A LONGO PRAZO	58.150.000	
					58.150.000	58.150.000
				S U M A E S E G U E		58.150.000

ORZAMENTOS DA COMUNIDADE AUTÓNOMA GALEGA. ANO 2024

SECCIÓN	-	09	CONSELLERÍA DE ECONOMÍA, INDUSTRIA E INNOVACIÓN
SERVIZO	-	A1	INSTITUTO GALEGO DE PROMOCIÓN ECONÓMICA
PROGRAMA	-	741A	APOIO Á MODERNIZACIÓN, INTERNACIONALIZACIÓN E MELLORA DA COMPETITIVADE,

CAPÍTULO	ARTIGO	CONCEPTO	SUBCONCEPTO	EXPLICACIÓN DO GASTO	TOTAL CONCEPTOS	TOTAL ARTIGOS E CAPITULOS
8				SUMAS ANTERIORES		58.150.000
8				FONDO CAPITAL RISCO		
	8			FONDO GARANTÍA COBERTURA DE RISCOS		
		1		FONDO GARANTÍA COBERTURA DE RISCOS		
			0	GALICIA INNOVA TECH.FICC	12.600.000	
					12.600.000	12.600.000
9				FONDO DE GARANTÍA DE AVAIS		
	9			FONDO DE GARANTÍA DE AVAIS		
		0		FONDO DE GARANTÍA DE AVAIS		
			0	FONDO DE GARANTÍA DE AVAIS	25.000.000	
					25.000.000	25.000.000
						=====
				TOTAL CAPÍTULO 8		95.750.000
9				PASIVOS FINANCIEROS		
	9			AMORTIZACIÓN DE DÉBEDA PÚBLICA E PRÉSTAMOS		
		5		AMORTIZACIÓN DE DÉBEDA PÚBLICA E PRÉSTAMOS		
			2	DEVOLUCIÓN PRÉSTAMOS	1.160.000	
					1.160.000	1.160.000
						=====
				TOTAL CAPÍTULO 9		1.160.000
				TOTAL PROGRAMA 741A		212.788.494
				TOTAL SERVICIO A1		212.788.494
				TOTAL SECCIÓN 09		212.788.494

ORZAMENTOS DA COMUNIDADE AUTÓNOMA GALEGA. ANO 2024

CONSELLERÍA DE ECONOMÍA, INDUSTRIA E INNOVACIÓN

RESUMO POR ARTIGOS DE OPERACIONES DE GASTOS

CAPI-TULO	ARTIGO	EXPLICACION DO GASTO	TOTAL
1		GASTOS DE PERSOAL	
	0	ALTOS CARGOS E DELEGADOS	72.656
	2	FUNCIONARIOS	47.054
	3	LABORAIS	5.241.291
	6	COTAS, PRESTACIÓNS E GASTOS SOCIAIS A CARGO DO EMPREGADOR	1.627.815
	8	FONDO RETRIBUTIVO	139.835
			7.128.651
2		GASTOS EN BENS CORRENTES E SERVIZOS	
	1	REPARACIÓNS, MANTEMENTO E CONSERVACIÓN	42.110
	2	MATERIAL, SUBMINISTRACIÓNS E OUTROS	2.036.999
	3	INDEMNIZACIÓNS POR RAZÓNS DO SERVIZO	130.000
			2.209.109
4		TRANSFERENCIAS CORRENTES	
	0	Á ADMINISTRACIÓN XERAL E ORGANISMOS PÚBLICOS DO ESTADO	150.000
	7	A EMPRESAS PRIVADAS	700.000
	8	A FAMILIAS E INSTITUCIÓNS SEN FINS DE LUCRO	977.326
			1.827.326
6		INVESTIMENTOS REAIS	
	2	INVESTIMENTO NOVO ASOCIADO AO FUNCIONAMENTO OPERATIVO DOS SERVIZOS	2.208.120
	4	GASTOS EN INVESTIMENTOS DE CARACTER INMATERIAL	10.540.569
			12.748.689
7		TRANSFERENCIAS DE CAPITAL	
	4	A SOCIEDADES PÚBLICAS E OUTROS ENTES PÚBLICOS DA COMUNIDADEAUTÓNOMA	7.500
	7	A EMPRESAS PRIVADAS	86.935.095
	8	A FAMILIAS E INSTITUCIÓNS SEN FINS DE LUCRO	5.022.124
			91.964.719
		S U M A E S E G U E	115.878.494

ORZAMENTOS DA COMUNIDADE AUTÓNOMA GALEGA. ANO 2024

TOTAL XERAL

RESUMO POR ARTIGOS DE OPERACIONES DE GASTOS

CAPI-TULO	ARTIGO	EXPLICACION DO GASTO	TOTAL
1		GASTOS DE PERSOAL	
	0	ALTOS CARGOS E DELEGADOS	72.656
	2	FUNCIONARIOS	47.054
	3	LABORAIS	5.241.291
	6	COTAS, PRESTACIÓNS E GASTOS SOCIAIS A CARGO DO EMPREGADOR	1.627.815
	8	FONDO RETRIBUTIVO	139.835
			7.128.651
2		GASTOS EN BENS CORRENTES E SERVIZOS	
	1	REPARACIÓNS, MANTEMENTO E CONSERVACIÓN	42.110
	2	MATERIAL, SUBMINISTRACIÓNS E OUTROS	2.036.999
	3	INDEMNIZACIÓNS POR RAZÓNS DO SERVIZO	130.000
			2.209.109
4		TRANSFERENCIAS CORRENTES	
	0	Á ADMINISTRACIÓN XERAL E ORGANISMOS PÚBLICOS DO ESTADO	150.000
	7	A EMPRESAS PRIVADAS	700.000
	8	A FAMILIAS E INSTITUCIÓNS SEN FINS DE LUCRO	977.326
			1.827.326
6		INVESTIMENTOS REAIS	
	2	INVESTIMENTO NOVO ASOCIADO AO FUNCIONAMENTO OPERATIVO DOS SERVIZOS	2.208.120
	4	GASTOS EN INVESTIMENTOS DE CARACTER INMATERIAL	10.540.569
			12.748.689
7		TRANSFERENCIAS DE CAPITAL	
	4	A SOCIEDADES PÚBLICAS E OUTROS ENTES PÚBLICOS DA COMUNIDADEAUTÓNOMA	7.500
	7	A EMPRESAS PRIVADAS	86.935.095
	8	A FAMILIAS E INSTITUCIÓNS SEN FINS DE LUCRO	5.022.124
			91.964.719
		S U M A E S E G U E	115.878.494



AXENCIA GALEGA DE INNOVACION



ESTADO DE INGRESOS

ORZAMENTOS DA COMUNIDADE AUTÓNOMA GALEGA. ANO 2024

OPERACIONES CORRENTES

CAPÍTULO	ARTIGO	CONCEPTO	SUBCONCEPTO	PARTIDA	EXPLICACIÓN DO INGRESO	TOTAL CONCEPTOS	TOTAL ARTIGOS E CAPÍTULOS
3					TAXAS, PREZOS E OUTROS INGRESOS		
	1				PREZOS		
		2			PREZOS PRIVADOS	62.000	
						62.000	62.000
8					REINTEGROS		
	0				DE EXERCICIOS PECHADOS	250.000	
						250.000	250.000
					TOTAL CAPÍTULO 3		=====
							312.000

ORZAMENTOS DA COMUNIDADE AUTÓNOMA GALEGA. ANO 2024

OPERACIONES CORRENTES

CAPÍTULO	ARTIGO	CONCEPTO	SUBCONCEPTO	PARTIDA	EXPLICACIÓN DO INGRESO	TOTAL CONCEPTOS	TOTAL ARTIGOS E CAPÍTULOS
4					TRANSFERENCIAS CORRENTES		
	1				DA ADMINISTRACIÓN XERAL DA COMUNIDADE AUTÓNOMA		
		0			DA ADMINISTRACIÓN XERAL DA COMUNIDADE AUTÓNOMA		
			00		FONDOS PROPIOS	13.694.078	
			20		OUTROS PROXECTOS EUROPEOS	74.190	
			22		INTERREG EUROPA 2014-2020	77.826	
			35		MRR-MECANISMO DE RECUPERACIÓN E RESILIENCIA	295.797	
						14.141.891	14.141.891
							=====
					TOTAL CAPÍTULO 4		14.141.891

ORZAMENTOS DA COMUNIDADE AUTÓNOMA GALEGA. ANO 2024

OPERACIONES CORRENTES

CAPÍTULO	ARTIGO	CONCEPTO	SUBCONCEPTO	PARTIDA	EXPLICACIÓN DO INGRESO	TOTAL CONCEPTOS	TOTAL ARTIGOS E CAPÍTULOS
5					INGRESOS PATRIMONIAIS		
	2				XUROS DE DEPÓSITOS		
		0			XUROS DE CONTAS BANCARIAS		
			00		DE CONTAS CORRENTES 7.000		
						7.000	7.000
	3				DIVIDENDOS E PARTICIPACIONES EN BENEFICIOS		
		4			DIVIDENDOS E PARTICIPACIONES EN BENEFICIOS. DE EMPRESAS PUBL ICAS E 52.000		
					OUTROS ENTES PUBLICOS		
						52.000	52.000
							=====
					TOTAL CAPÍTULO 5		59.000

ORZAMENTOS DA COMUNIDADE AUTÓNOMA GALEGA. ANO 2024

OPERACIONES DE CAPITAL

CAPÍTULO	ARTIGO	CONCEPTO	SUBCONCEPTO	PARTIDA	EXPLICACIÓN DO INGRESO	TOTAL CONCEPTOS	TOTAL ARTIGOS E CAPÍTULOS
7					TRANSFERENCIAS DE CAPITAL		
	1				DA ADMINISTRACIÓN XERAL DA COMUNIDADE AUTÓNOMA		
		0			DA ADMINISTRACIÓN XERAL DA COMUNIDADE AUTÓNOMA		
			00		FONDOS PROPIOS	51.086.744	
			20		OUTROS PROXECTOS EUROPEOS	40.661	
			29		INTERREG EUROPA 2014-2020	42.813	
			35		MRR-MECANISMO DE RECUPERACIÓN E RESILIENCIA	36.199.123	
			37		FEDER P.O. 2021-2027	65.930.000	
						153.299.341	153.299.341
							=====
					TOTAL CAPÍTULO 7		153.299.341

ORZAMENTOS DA COMUNIDADE AUTÓNOMA GALEGA. ANO 2024


OPERACIONES DE CAPITAL

CAPÍTULO	ARTIGO	CONCEPTO	SUBCONCEPTO	PARTIDA	EXPLICACIÓN DO INGRESO	TOTAL CONCEPTOS	TOTAL ARTIGOS E CAPÍTULOS
8					ACTIVOS FINANCIEROS		
	3				REINTEGRO DE PRESTAMOS CONCEDIDOS FORA DO SECTOR PUBLICO		
		0			REINTEGRO DE PRÉSTAMOS CONCEDIDOS FÓRA DO SECTOR PÚBLICO A CURTO PRAZO	1.584.000	
						1.584.000	1.584.000
							=====
					TOTAL CAPÍTULO 8		1.584.000
					TOTAL INGRESOS		169.396.232

ORZAMENTOS DA COMUNIDADE AUTÓNOMA GALEGA. ANO 2024

Resumo por Artigos de Operacións de Ingresos

CAPÍTULO	ARTIGOS	EXPLICACIÓN DO INGRESO	TOTAL
3		TAXAS, PREZOS E OUTROS INGRESOS	
	1	PREZOS	62.000
	8	REINTEGROS	250.000
			312.000
4		TRANSFERENCIAS CORRENTES	
	1	DA ADMINISTRACIÓN XERAL DA COMUNIDADE AUTÓNOMA	14.141.891
			14.141.891
5		INGRESOS PATRIMONIAIS	
	2	XUROS DE DEPÓSITOS	7.000
	3	DIVIDENDOS E PARTICIPACIONES EN BENEFICIOS	52.000
			59.000
7		TRANSFERENCIAS DE CAPITAL	
	1	DA ADMINISTRACIÓN XERAL DA COMUNIDADE AUTÓNOMA	153.299.341
			153.299.341
8		ACTIVOS FINANXEIROS	
	3	REINTEGRO DE PRESTAMOS CONCEDIDOS FORA DO SECTOR PUBLICO	1.584.000
			1.584.000
		TOTAL	169.396.232




RESUMO XERAL DE GASTOS

ORZAMENTOS DA COMUNIDADE AUTÓNOMA GALEGA. ANO 2024

RESUMO XERAL POR SERVIZOS E CAPÍTULOS

ORGANISMO - 09 AXENCIA GALEGA DE INNOVACION

	CAPÍTULOS E ARTIGOS	SERVIZOS	A2		TOTAL
1-	GASTOS DE PERSOAL				
10	- ALTOS CARGOS E DELEGADOS		64.513	0	64.513
12	- FUNCIONARIOS		2.592.110	0	2.592.110
13	- LABORAIS		3.056.916	0	3.056.916
16	- COTAS, PRESTACIÓNS E GASTOS SOCIAIS A CARGO DO EMPREGADOR		1.557.734	0	1.557.734
18	- FONDO RETRIBUTIVO		138.206	0	138.206
	TOTAL CAPÍTULO 1		7.409.479	0	7.409.479
2-	GASTOS EN BENS CORRENTES E SERVIZOS				
21	- REPARACIÓNS, MANTEMENTO E CONSERVACIÓN		41.102	0	41.102
22	- MATERIAL, SUBMINISTRACIÓNS E OUTROS		390.343	0	390.343
23	- INDEMNIZACIÓNS POR RAZÓNS DO SERVIZO		29.500	0	29.500
	TOTAL CAPÍTULO 2		460.945	0	460.945
3-	GASTOS FINANCEIROS				
30	- DÉBEDA PÚBLICA E PRÉSTAMOS		111.754	0	111.754
	TOTAL CAPÍTULO 3		111.754	0	111.754
4-	TRANSFERENCIAS CORRENTES				
40	- Á ADMINISTRACIÓN XERAL E ORGANISMOS PÚBLICOS DO ESTADO		1.002.325	0	1.002.325
43	- A ORGANISMOS AUTÓNOMOS E AXENCIAS PÚBLICAS DA COMUNIDADE		35.640	0	35.640
44	- A SOCIEDADES PÚBLICAS E OUTROS ENTES PÚBLICOS DA		2.219.111	0	2.219.111
47	- A EMPRESAS PRIVADAS		1.361.914	0	1.361.914
48	- A FAMILIAS E INSTITUCIÓNS SEN FINS DE LUCRO		1.911.723	0	1.911.723
	TOTAL CAPÍTULO 4		6.530.713	0	6.530.713
6-	INVESTIMENTOS REAIS				
60	- INVESTIMENTO NOVO EN INFRAESTRUCTURA E BENS DESTINADOS AO USO		8.000.000	0	8.000.000
62	- INVESTIMENTO NOVO ASOCIADO AO FUNCIONAMENTO OPERATIVO DOS		688.465	0	688.465
64	- GASTOS EN INVESTIMENTOS DE CARACTER INMATERIAL		31.261.233	0	31.261.233
	TOTAL CAPÍTULO 6		39.949.698	0	39.949.698
7-	TRANSFERENCIAS DE CAPITAL				
70	- Á ADMINISTRACIÓN XERAL E ORGANISMOS PÚBLICOS DO ESTADO		2.418.851	0	2.418.851
73	- A ORGANISMOS AUTÓNOMOS E AXENCIAS PÚBLICAS DA COMUNIDADE		44.760	0	44.760
74	- A SOCIEDADES PÚBLICAS E OUTROS ENTES PÚBLICOS DA		19.954.402	0	19.954.402
77	- A EMPRESAS PRIVADAS		52.929.839	0	52.929.839
78	- A FAMILIAS E INSTITUCIÓNS SEN FINS DE LUCRO		34.500.417	0	34.500.417
	TOTAL CAPÍTULO 7		109.848.269	0	109.848.269
8-	ACTIVOS FINANCEIROS				
87	- ACHEGAS A CONTA DE CAPITAL		1.584.000	0	1.584.000



ESTADO DE GASTOS



CONSELLERÍA DE ECONOMÍA, INDUSTRIA E INNOVACIÓN



**09 CONSELLERÍA DE ECONOMÍA, INDUSTRIA E
INNOVACIÓN
A2 AXENCIA GALEGA DE INNOVACION**

ORZAMENTOS DA COMUNIDADE AUTÓNOMA GALEGA. ANO 2024

SECCIÓN	- 09	CONSELLERÍA DE ECONOMÍA, INDUSTRIA E INNOVACIÓN
SERVIZO	- A2	AXENCIA GALEGA DE INNOVACION
PROGRAMA	- 561A	PLAN GALEGO DE INVESTIGACIÓN, DESENVOLVEMENTO E INNOVACIÓN TECNOLÓXICA

CAPÍTULO	ARTIGO	CONCEPTO	SUBCONCEPTO	EXPLICACIÓN DO GASTO	TOTAL CONCEPTOS	TOTAL ARTIGOS E CAPITULOS
1				GASTOS DE PERSOAL		
	0			ALTOS CARGOS E DELEGADOS		
		0		RETRIBUCIÓNS BÁSICAS E OUTRAS REMUNERACIÓNS DE ALTOS CARGOSE DELEGADOS		
		00		RETRIBUCIÓNS BÁSICAS	19.821	
		01		OUTRAS REMUNERACIÓNS	44.449	
		08		IPC GALEGO	243	
					64.513	64.513
	2			FUNCIONARIOS		
		0		RETRIBUCIÓNS BÁSICAS		
		00		SOLDOS SUBGRUPO A1	738.996	
		01		SOLDOS SUBGRUPO A2	113.276	
		02		SOLDOS SUBGRUPO C1	61.988	
		03		SOLDOS SUBGRUPO C2	104.087	
		04		SOLDOS AGRUPACIÓNS PROFESIONAIS	9.487	
		05		TRIENIOS	175.752	
		25		PERSOAL INTERINO. EXECUCIÓN PROGRAMAS EXTRAORDINARIOS DE CARÁCTER TEMPORAL	224.599	
					1.428.185	
	1			RETRIBUCIÓNS COMPLEMENTARIAS		
		00		COMPLEMENTO DE DESTINO	453.010	
		01		COMPLEMENTO ESPECÍFICO	542.277	
		08		IPC GALEGO	8.872	
		43		COMPLEMENTO DE CARREIRA	159.766	
					1.163.925	2.592.110
	3			LABORAIS		
		0		LABORAL FIXO		
		00		RETRIBUCIÓNS BÁSICAS	1.124.362	
		01		OUTRAS REMUNERACIÓNS	145.108	
		05		TRIENIOS	88.653	
		08		IPC GALEGO	5.423	
		43		COMPLEMENTO DE CARREIRA PERSOAL LABORAL NON FUNCIONARIZADO	21.220	
					1.384.766	
				S U M A E S E G U E		1.384.766

ORZAMENTOS DA COMUNIDADE AUTÓNOMA GALEGA. ANO 2024

SECCIÓN	- 09	CONSELLERÍA DE ECONOMÍA, INDUSTRIA E INNOVACIÓN
SERVIZO	- A2	AXENCIA GALEGA DE INNOVACION
PROGRAMA	- 561A	PLAN GALEGO DE INVESTIGACIÓN, DESENVOLVEMENTO E INNOVACIÓN TECNOLÓXICA

CAPÍTULO	ARTIGO	CONCEPTO	SUBCONCEPTO	EXPLICACIÓN DO GASTO	TOTAL CONCEPTOS	TOTAL ARTIGOS E CAPITULOS
1	3			SUMAS ANTERIORES		1.384.766
		1		LABORAL TEMPORAL		
		00		RETRIBUCIÓNS BÁSICAS	1.519.025	
					1.519.025	
		3		LABORAL TEMPORAL INDEFINIDO		
		00		RETRIBUCIÓNS BÁSICAS	90.632	
		01		OUTRAS REMUNERACIÓNS	49.858	
		05		TRIENIOS	12.100	
		08		IPC GALEGO	535	
					153.125	3.056.916
		6		COTAS, PRESTACIÓNS E GASTOS SOCIAIS A CARGO DO EMPREGADOR		
		0		COTAS SOCIAIS		
		00		SEGURIDADE SOCIAL	1.422.626	
		25		S. SOCIAL EXECUCIÓN PROGRAMAS EXTRAORDINARIOS DE CARÁCTER TEMPORAL	71.198	
		33		SEGURIDADE SOCIAL DO PERSOAL LABORAL TEMPORAL INDEFINIDO	63.910	
					1.557.734	1.557.734
		8		FONDO RETRIBUTIVO		
		0		FONDO RETRIBUTIVO	138.206	
					138.206	138.206
				TOTAL CAPÍTULO 1		7.409.479
2				GASTOS EN BENS CORRENTES E SERVIZOS		
		1		REPARACIÓNS, MANTEMENTO E CONSERVACIÓN		
		2		EDIFICIOS E OUTRAS CONSTRUCIÓNS	13.253	
					13.253	
		3		MAQUINARIA, INSTALACIÓNS E UTENSILIOS	14.800	
					14.800	
		6		EQUIPAMENTOS PARA PROCESOS DE INFORMACIÓN	13.049	
					13.049	41.102
		2		MATERIAL, SUBMINISTRACIÓNS E OUTROS		
		0		MATERIAL DE OFICINA		
		00		ORDINARIO NON INVENTARIABLE	4.600	
				SUMA E SEGUE		4.600

ORZAMENTOS DA COMUNIDADE AUTÓNOMA GALEGA. ANO 2024

SECCIÓN	-	09	CONSELLERÍA DE ECONOMÍA, INDUSTRIA E INNOVACIÓN
SERVIZO	-	A2	AXENCIA GALEGA DE INNOVACION
PROGRAMA	-	561A	PLAN GALEGO DE INVESTIGACIÓN, DESENVOLVEMENTO E INNOVACIÓN TECNOLÓXICA

CAPÍTULO	ARTIGO	CONCEPTO	SUBCONCEPTO	EXPLICACIÓN DO GASTO	TOTAL CONCEPTOS	TOTAL ARTIGOS E CAPITULOS
2	2	0		SUMAS ANTERIORES		4.600
		01		PRENSA, REVISTAS, LIBROS E OUTRAS PUBLICACIÓNS	1.100	
		02		MATERIAL INFORMÁTICO NON INVENTARIABLE	15.739	
					21.439	
	1			SUBMINISTRACIÓNS		
		00		ENERXÍA ELÉCTRICA	175.557	
		01		AUGA	500	
		02		GAS	200	
		99		OUTRAS SUBMINISTRACIÓNS	5.852	
					182.109	
	2			COMUNICACIÓNS		
		00		TELEFÓNICAS	57.702	
		01		POSTAIS	2.500	
		99		OUTRAS	11.739	
					71.941	
	3			TRANSPORTES	1.500	
					1.500	
	4			PRIMAS DE SEGUROS	9.217	
					9.217	
	5			TRIBUTOS	5.000	
					5.000	
	6			GASTOS DIVERSOS		
		99		OUTROS	6.500	
					6.500	
	7			TRABALLOS REALIZADOS POR OUTRAS EMPRESAS		
		00		LIMPEZA E ASEO	48.454	
		01		SEGURANZA	38.683	
		99		OUTROS	5.500	
					92.637	390.343
	3			INDEMNIZACIÓNS POR RAZÓNS DO SERVIZO		
		0		AXUDAS DE CUSTO	8.500	
					8.500	
		1		LOCOMOCIÓN	19.000	
					19.000	
				SUMA E SEGUE		27.500

ORZAMENTOS DA COMUNIDADE AUTÓNOMA GALEGA. ANO 2024

SECCIÓN	-	09	CONSELLERÍA DE ECONOMÍA, INDUSTRIA E INNOVACIÓN
SERVIZO	-	A2	AXENCIA GALEGA DE INNOVACION
PROGRAMA	-	561A	PLAN GALEGO DE INVESTIGACIÓN, DESENVOLVEMENTO E INNOVACIÓN TECNOLÓXICA

CAPÍTULO	ARTIGO	CONCEPTO	SUBCONCEPTO	EXPLICACIÓN DO GASTO	TOTAL CONCEPTOS	TOTAL ARTIGOS E CAPITULOS
2	3			SUMAS ANTERIORES		27.500
		3		OUTRAS INDEMNIZACIÓNS	2.000	
					2.000	29.500
						=====
				TOTAL CAPÍTULO 2		460.945
3				GASTOS FINANCEIROS		
	0			DÉBEDA PÚBLICA E PRÉSTAMOS		
		0		XUROS DE DÉBEDA PÚBLICA E PRÉSTAMOS	111.754	
					111.754	111.754
						=====
				TOTAL CAPÍTULO 3		111.754
4				TRANSFERENCIAS CORRENTES		
	0			Á ADMINISTRACIÓN XERAL E ORGANISMOS PÚBLICOS DO ESTADO		
		3		A EMPRESAS PÚBLICAS E OUTROS ENTES PÚBLICOS DO ESTADO		
			0	TRANSFERENCIAS CORRENTES A EMPRESAS PÚBLICAS E OUTROS ENTES PÚBLICOS DO ESTADO	964.125	
			1	TRANSFERENCIAS CORRENTES AO INSTITUTO DE ESTUDOS GALEGOS PADRE SARMIENTO	38.200	
					1.002.325	1.002.325
	3			A ORGANISMOS AUTÓNOMOS E AXENCIAS PÚBLICAS DA COMUNIDADE AUTÓNOMA		
		2		A AXENCIAS PÚBLICAS DA COMUNIDADE AUTONOMA DE GALICIA		
			10	AXENCIA GALEGA DE CALIDADE ALIMENTARIA	35.640	
					35.640	35.640
	4			A SOCIEDADES PÚBLICAS E OUTROS ENTES PÚBLICOS DA COMUNIDADEAUTÓNOMA		
		1		A SOCIEDADES MERCANTÍS		
			15	GALARIA. EMPRESA PUBLICA DE SERVIZOS SANITARIOS S.A.	36.000	
			16	PARQUE TECNOLÓXICO DE GALICIA	774.578	
					810.578	
		3		A FUNDACIÓNS PÚBLICAS		
			02	FUNDACIÓN GALICIA-EUROPA	33.089	
			05	FUNDACIÓN CENTRO SUPERCOMPUTACION DE GALICIA	1.209.394	
				SUMA E SEGUE		2.053.061

ORZAMENTOS DA COMUNIDADE AUTÓNOMA GALEGA. ANO 2024

SECCIÓN	-	09	CONSELLERÍA DE ECONOMÍA, INDUSTRIA E INNOVACIÓN
SERVIZO	-	A2	AXENCIA GALEGA DE INNOVACION
PROGRAMA	-	561A	PLAN GALEGO DE INVESTIGACIÓN, DESENVOLVEMENTO E INNOVACIÓN TECNOLÓXICA

CAPÍTULO	ARTIGO	CONCEPTO	SUBCONCEPTO	EXPLICACIÓN DO GASTO	TOTAL CONCEPTOS	TOTAL ARTIGOS E CAPITULOS
4	4	3		SUMAS ANTERIORES		2.053.061
		19		CENTRO TECNOLÓXICO DA CARNE	79.500	
						1.321.983
	4			A UNIVERSIDADES PÚBLICAS DA COMUNIDADE AUTÓNOMA		
		0		TRANSFERENCIAS CORRENTES ÁS UNIVERSIDADES PÚBLICAS DA COMUNIDADE AUTÓNOMA	86.550	
						86.550
						2.219.111
	7			A EMPRESAS PRIVADAS		
		0		A EMPRESAS PRIVADAS		
		0		FOMENTO DA CONTRATACIÓN	1.361.914	
						1.361.914
						1.361.914
	8			A FAMILIAS E INSTITUCIÓNS SEN FINS DE LUCRO		
		0		A FAMILIAS		
		0		TRANSF. CORRENTES A FAMILIAS...	362.880	
		1		FUNDACIÓN EDUARDO PONDAL	18.000	
						380.880
		1		A INSTITUCIÓNS SEN FINS DE LUCRO		
		0		A FAMILIAS E INSTITUCIÓNS SEN FINS DE LUCRO	1.365.843	
		1		TRANSFERENCIA Á REAL ACADEMIA DE CIENCIAS	105.000	
		2		TRANSFERENCIAS CORRENTES Á FUNDACIÓN COTEC	60.000	
						1.530.843
						1.911.723
						=====
				TOTAL CAPÍTULO 4		6.530.713
6				INVESTIMENTOS REAIS		
	0			INVESTIMENTO NOVO EN INFRAESTRUCTURA E BENS DESTINADOS AO USO XERAL		
		3		DESENVOLVEMENTO TECNOLOXÍAS DA INFORMACIÓN E TELECOMUNICACIÓNS.		
		0		INFRAESTRUTURAS CESGA	8.000.000	
						8.000.000
						8.000.000
	2			INVESTIMENTO NOVO ASOCIADO AO FUNCIONAMENTO OPERATIVO DOS SERVIZOS		
		3		MAQUINARIA, INSTALACIÓNS E UTENSILIOS		
		0		ADQUISICIÓN DE MAQUINARIA, INSTALACIÓNS E UTENSILIOS	200.000	
						200.000
						200.000
				SUMA E SEGUE		200.000

ORZAMENTOS DA COMUNIDADE AUTÓNOMA GALEGA. ANO 2024

SECCIÓN	-	09	CONSELLERÍA DE ECONOMÍA, INDUSTRIA E INNOVACIÓN
SERVIZO	-	A2	AXENCIA GALEGA DE INNOVACION
PROGRAMA	-	561A	PLAN GALEGO DE INVESTIGACIÓN, DESENVOLVEMENTO E INNOVACIÓN TECNOLÓXICA

CAPÍTULO	ARTIGO	CONCEPTO	SUBCONCEPTO	EXPLICACIÓN DO GASTO	TOTAL CONCEPTOS	TOTAL ARTIGOS E CAPITULOS
6	2			SUMAS ANTERIORES		200.000
		6		EQUIPOS PARA PROCESOS DE INFORMACIÓN		
		0		EQUIPOS PARA PROCESOS DE INFORMACIÓN	488.465	
					488.465	688.465
	4			GASTOS EN INVESTIMENTOS DE CARACTER INMATERIAL		
		0		GASTOS EN INVESTIMENTOS DE CARACTER INMATERIAL		
		0		PROXECTOS ESTRATEXICOS DE INTERESE INGACAL,CENTROS DE I+D+I	31.139.948	
		1		GASTOS INVESTIMENTOS	121.285	
					31.261.233	31.261.233
						=====
				TOTAL CAPÍTULO 6		39.949.698
7				TRANSFERENCIAS DE CAPITAL		
	0			Á ADMINISTRACIÓN XERAL E ORGANISMOS PÚBLICOS DO ESTADO		
		3		A EMPRESAS PÚBLICAS E OUTROS ENTES PÚBLICOS DO ESTADO		
		0		TRANSFERENCIAS DE CAPITAL ÁS EMP. PÚBLICAS E OUTROS ENTES PÚBLICOS ESTATAIS	2.368.851	
		1		TRANSFERENCIAS DE CAPITAL AO INSTITUTO DE ESTUDOS GALEGOS	50.000	
				PADRE SARMIENTO		
					2.418.851	2.418.851
	3			A ORGANISMOS AUTÓNOMOS E AXENCIAS PÚBLICAS DA COMUNIDADE AUTNOMA		
		2		A AXENCIAS PÚBLICAS		
		10		AXENCIA GALEGA DE CALIDADE ALIMENTARIA	44.760	
					44.760	44.760
	4			A SOCIEDADES PÚBLICAS E OUTROS ENTES PÚBLICOS DA COMUNIDADEAUTÓNOMA		
		1		A SOCIEDADES MERCANTÍS DA COMUNIDADE AUTÓNOMA		
		16		PARQUE TECNOLÓXICO DE GALICIA	895.000	
					895.000	
		3		A FUNDACIÓNS PÚBLICAS		
		05		FUNDACIÓN CENTRO SUPERCOMPUTACION DE GALICIA	1.797.665	
		14		FUNDACIÓN GALEGA DE MEDICINA XENÓMICA	35.000	
		19		CENTRO TECNOLÓXICO DA CARNE	100.000	
					1.932.665	
				SUMA E SEGUE		2.827.665

ORZAMENTOS DA COMUNIDADE AUTÓNOMA GALEGA. ANO 2024

SECCIÓN	-	09	CONSELLERÍA DE ECONOMÍA, INDUSTRIA E INNOVACIÓN
SERVIZO	-	A2	AXENCIA GALEGA DE INNOVACION
PROGRAMA	-	561A	PLAN GALEGO DE INVESTIGACIÓN, DESENVOLVEMENTO E INNOVACIÓN TECNOLÓXICA

CAPÍTULO	ARTIGO	CONCEPTO	SUBCONCEPTO	EXPLICACIÓN DO GASTO	TOTAL CONCEPTOS	TOTAL ARTIGOS E CAPITULOS
7	4			S U M A S A N T E R I O R E S		2.827.665
		4		A UNIVERSIDADES PÚBLICAS DA COMUNIDADE AUTÓNOMA		
		0		TRANSFERENCIAS ÁS UNIVERSIDADES	17.126.737	
					17.126.737	19.954.402
	7			A EMPRESAS PRIVADAS		
		0		A EMPRESAS PRIVADAS		
		0		DESENV. NOVOS PROCESOS E TECNOLOXÍAS	52.929.839	
					52.929.839	52.929.839
	8			A FAMILIAS E INSTITUCIÓN S EN FINS DE LUCRO		
		1		A INSTITUCIÓN S EN FINS DE LUCRO		
		0		ACTUACIÓN S DE I + D + I	34.500.417	
					34.500.417	34.500.417
						=====
				T O T A L C A P Í T U L O 7		109.848.269
8				ACTIVOS FINANCIEROS		
	7			ACHEGAS A CONTA DE CAPITAL		
		0		ACHEGAS Ó CAPITAL DE ENTES DE DEREITO PÚBLICO		
		0		ACHEGAS ACTIVOS FINANCIEROS	792.000	
					792.000	
		1		ACHEGAS A CONTA DE CAPITAL DE SOCIEDADES MERCANTÍS		
		0		PROGRAMA IGNICIA	158.400	
					158.400	
		3		ACHEGAS A CONTA DE CAPITAL DE FUNDACIÓN S PÚBLICAS DA		
				COMUNIDADE AUTÓNOMA		
		0		ACHEGAS ACTIVOS FINANCIEROS	633.600	
					633.600	1.584.000
						=====
				T O T A L C A P Í T U L O 8		1.584.000
9				PASIVOS FINANCIEROS		
	5			AMORTIZACIÓN DE DÉBEDA PÚBLICA E PRÉSTAMOS		
		2		DEVOLUCIÓN PRÉSTAMOS	3.501.374	
					3.501.374	3.501.374
						=====
				T O T A L C A P Í T U L O 9		3.501.374
				T O T A L P R O G R A M A 561A		169.396.232
				T O T A L S E R V I Z O A2		169.396.232
				T O T A L S E C C I Ó N 09		169.396.232

ORZAMENTOS DA COMUNIDADE AUTÓNOMA GALEGA. ANO 2024

CONSELLERÍA DE ECONOMÍA, INDUSTRIA E INNOVACIÓN

RESUMO POR ARTIGOS DE OPERACIONES DE GASTOS

CAPI-TULO	ARTIGO	EXPLICACION DO GASTO	TOTAL
1		GASTOS DE PERSOAL	
	0	ALTOS CARGOS E DELEGADOS	64.513
	2	FUNCIONARIOS	2.592.110
	3	LABORAIS	3.056.916
	6	COTAS, PRESTACIÓNS E GASTOS SOCIAIS A CARGO DO EMPREGADOR	1.557.734
	8	FONDO RETRIBUTIVO	138.206
			7.409.479
2		GASTOS EN BENS CORRENTES E SERVIZOS	
	1	REPARACIÓNS, MANTEMENTO E CONSERVACIÓN	41.102
	2	MATERIAL, SUBMINISTRACIÓNS E OUTROS	390.343
	3	INDEMNIZACIÓNS POR RAZÓNS DO SERVIZO	29.500
			460.945
3		GASTOS FINANCEIROS	
	0	DÉBEDA PÚBLICA E PRÉSTAMOS	111.754
			111.754
4		TRANSFERENCIAS CORRENTES	
	0	Á ADMINISTRACIÓN XERAL E ORGANISMOS PÚBLICOS DO ESTADO	1.002.325
	3	A ORGANISMOS AUTÓNOMOS E AXENCIAS PÚBLICAS DA COMUNIDADE AUTÓNOMA	35.640
	4	A SOCIEDADES PÚBLICAS E OUTROS ENTES PÚBLICOS DA COMUNIDADEAUTÓNOMA	2.219.111
	7	A EMPRESAS PRIVADAS	1.361.914
	8	A FAMILIAS E INSTITUCIÓNS SEN FINS DE LUCRO	1.911.723
			6.530.713
6		INVESTIMENTOS REAIS	
	0	INVESTIMENTO NOVO EN INFRAESTRUCTURA E BENS DESTINADOS AO USO XERAL	8.000.000
	2	INVESTIMENTO NOVO ASOCIADO AO FUNCIONAMENTO OPERATIVO DOS SERVIZOS	688.465
	4	GASTOS EN INVESTIMENTOS DE CARACTER INMATERIAL	31.261.233
			39.949.698
		S U M A E S E G U E	54.462.589

ORZAMENTOS DA COMUNIDADE AUTÓNOMA GALEGA. ANO 2024

CONSELLERÍA DE ECONOMÍA, INDUSTRIA E INNOVACIÓN

RESUMO POR ARTIGOS DE OPERACIONES DE GASTOS

CAPI-TULO	ARTIGO	EXPLICACION DO GASTO	TOTAL
		SUMAS ANTERIORES	54.462.589
7		TRANSFERENCIAS DE CAPITAL	
	0	Á ADMINISTRACIÓN XERAL E ORGANISMOS PÚBLICOS DO ESTADO	2.418.851
	3	A ORGANISMOS AUTÓNOMOS E AXENCIAS PÚBLICAS DA COMUNIDADE AUTNOMA	44.760
	4	A SOCIEDADES PÚBLICAS E OUTROS ENTES PÚBLICOS DA COMUNIDADEAUTÓNOMA	19.954.402
	7	A EMPRESAS PRIVADAS	52.929.839
	8	A FAMILIAS E INSTITUCIÓNS SEN FINS DE LUCRO	34.500.417
			109.848.269
8		ACTIVOS FINANCEIROS	
	7	ACHEGAS A CONTA DE CAPITAL	1.584.000
			1.584.000
9		PASIVOS FINANCEIROS	
	5	AMORTIZACIÓN DE DÉBEDA PÚBLICA E PRÉSTAMOS	3.501.374
			3.501.374
		T O T A L	169.396.232

ORZAMENTOS DA COMUNIDADE AUTÓNOMA GALEGA. ANO 2024

TOTAL XERAL

RESUMO POR ARTIGOS DE OPERACIONS DE GASTOS

CAPI-TULO	ARTIGO	EXPLICACION DO GASTO	TOTAL
1		GASTOS DE PERSOAL	
	0	ALTOS CARGOS E DELEGADOS	64.513
	2	FUNCIONARIOS	2.592.110
	3	LABORAIS	3.056.916
	6	COTAS, PRESTACIÓNS E GASTOS SOCIAIS A CARGO DO EMPREGADOR	1.557.734
	8	FONDO RETRIBUTIVO	138.206
			7.409.479
2		GASTOS EN BENS CORRENTES E SERVIZOS	
	1	REPARACIÓNS, MANTEMENTO E CONSERVACIÓN	41.102
	2	MATERIAL, SUBMINISTRACIÓNS E OUTROS	390.343
	3	INDEMNIZACIÓNS POR RAZÓNS DO SERVIZO	29.500
			460.945
3		GASTOS FINANCEIROS	
	0	DÉBEDA PÚBLICA E PRÉSTAMOS	111.754
			111.754
4		TRANSFERENCIAS CORRENTES	
	0	Á ADMINISTRACIÓN XERAL E ORGANISMOS PÚBLICOS DO ESTADO	1.002.325
	3	A ORGANISMOS AUTÓNOMOS E AXENCIAS PÚBLICAS DA COMUNIDADE AUTÓNOMA	35.640
	4	A SOCIEDADES PÚBLICAS E OUTROS ENTES PÚBLICOS DA COMUNIDADEAUTÓNOMA	2.219.111
	7	A EMPRESAS PRIVADAS	1.361.914
	8	A FAMILIAS E INSTITUCIÓNS SEN FINS DE LUCRO	1.911.723
			6.530.713
6		INVESTIMENTOS REAIS	
	0	INVESTIMENTO NOVO EN INFRAESTRUCTURA E BENS DESTINADOS AO USO XERAL	8.000.000
	2	INVESTIMENTO NOVO ASOCIADO AO FUNCIONAMENTO OPERATIVO DOS SERVIZOS	688.465
	4	GASTOS EN INVESTIMENTOS DE CARACTER INMATERIAL	31.261.233
			39.949.698
		S U M A E S E G U E	54.462.589

ORZAMENTOS DA COMUNIDADE AUTÓNOMA GALEGA. ANO 2024

TOTAL XERAL

RESUMO POR ARTIGOS DE OPERACIONES DE GASTOS

CAPI-TULO	ARTIGO	EXPLICACION DO GASTO	TOTAL
		SUMAS ANTERIORES	54.462.589
7		TRANSFERENCIAS DE CAPITAL	
	0	Á ADMINISTRACIÓN XERAL E ORGANISMOS PÚBLICOS DO ESTADO	2.418.851
	3	A ORGANISMOS AUTÓNOMOS E AXENCIAS PÚBLICAS DA COMUNIDADE AUTNOMA	44.760
	4	A SOCIEDADES PÚBLICAS E OUTROS ENTES PÚBLICOS DA COMUNIDADEAUTÓNOMA	19.954.402
	7	A EMPRESAS PRIVADAS	52.929.839
	8	A FAMILIAS E INSTITUCIÓNS SEN FINS DE LUCRO	34.500.417
			109.848.269
8		ACTIVOS FINANCEIROS	
	7	ACHEGAS A CONTA DE CAPITAL	1.584.000
			1.584.000
9		PASIVOS FINANCEIROS	
	5	AMORTIZACIÓN DE DÉBEDA PÚBLICA E PRÉSTAMOS	3.501.374
			3.501.374
		T O T A L	169.396.232



INSTITUTO ENERXÉTICO DE GALICIA



ESTADO DE INGRESOS

ORZAMENTOS DA COMUNIDADE AUTÓNOMA GALEGA. ANO 2024

OPERACIONES CORRENTES

CAPÍTULO	ARTIGO	CONCEPTO	SUBCONCEPTO	PARTIDA	EXPLICACIÓN DO INGRESO	TOTAL CONCEPTOS	TOTAL ARTIGOS E CAPÍTULOS
3					TAXAS, PREZOS E OUTROS INGRESOS		
	0				TAXAS ADMINISTRATIVAS		
		2			TAXAS POR SERVIZOS PROFESIONAIS		
			01		MODALIDADE ADMINISTRATIVO-FACULTATIVA	350.000	
						350.000	350.000
	9				OUTROS INGRESOS		
		9			INGRESOS DIVERSOS		
			99		OUTROS INGRESOS DIVERSOS	1.000	
						1.000	1.000
							=====
					TOTAL CAPÍTULO 3		351.000

ORZAMENTOS DA COMUNIDADE AUTÓNOMA GALEGA. ANO 2024

OPERACIONES CORRENTES

CAPÍTULO	ARTIGO	CONCEPTO	SUBCONCEPTO	PARTIDA	EXPLICACIÓN DO INGRESO	TOTAL CONCEPTOS	TOTAL ARTIGOS E CAPÍTULOS
4					TRANSFERENCIAS CORRENTES		
	1				DA ADMINISTRACIÓN XERAL DA COMUNIDADE AUTÓNOMA		
		0			DA ADMINISTRACIÓN XERAL DA COMUNIDADE AUTÓNOMA		
			00		FONDOS PROPIOS 2.096.293		
			01		FONDOS FINALISTAS DO ESTADO 70.234		
			35		MRR-MECANISMO DE RECUPERACIÓN E RESILIENCIA 715.308		
			41		FONDO DE TRANSICIÓN XUSTA 64.400		
						2.946.235	2.946.235
							=====
					TOTAL CAPÍTULO 4		2.946.235

ORZAMENTOS DA COMUNIDADE AUTÓNOMA GALEGA. ANO 2024


OPERACIONES DE CAPITAL

CAPÍTULO	ARTIGO	CONCEPTO	SUBCONCEPTO	PARTIDA	EXPLICACIÓN DO INGRESO	TOTAL CONCEPTOS	TOTAL ARTIGOS E CAPÍTULOS
7					TRANSFERENCIAS DE CAPITAL		
	1				DA ADMINISTRACIÓN XERAL DA COMUNIDADE AUTÓNOMA		
		0			DA ADMINISTRACIÓN XERAL DA COMUNIDADE AUTÓNOMA		
			00		FONDOS PROPIOS	12.253.552	
			01		TRANSFERENCIAS FINALISTAS DO ESTADO	4.574.445	
			35		MRR-MECANISMO DE RECUPERACIÓN E RESILIENCIA	30.515.711	
			37		FEDER P.O. 2021-2027	16.224.800	
			38		FEADER PEPAC 2023-2027	2.865.798	
			41		FONDO DE TRANSICIÓN XUSTA	9.935.600	
						76.369.906	76.369.906
							=====
					TOTAL CAPÍTULO 7		76.369.906
					TOTAL INGRESOS		79.682.141

ORZAMENTOS DA COMUNIDADE AUTÓNOMA GALEGA. ANO 2024

Resumo por Artigos de Operacións de Ingresos

CAPÍTULO	ARTIGOS	EXPLICACIÓN DO INGRESO	TOTAL
3		TAXAS, PREZOS E OUTROS INGRESOS	
	0	TAXAS ADMINISTRATIVAS	350.000
	9	OUTROS INGRESOS	1.000
			351.000
4		TRANSFERENCIAS CORRENTES	
	1	DA ADMINISTRACIÓN XERAL DA COMUNIDADE AUTÓNOMA	2.946.235
			2.946.235
5		INGRESOS PATRIMONIAIS	
	2	XUROS DE DEPÓSITOS	15.000
			15.000
7		TRANSFERENCIAS DE CAPITAL	
	1	DA ADMINISTRACIÓN XERAL DA COMUNIDADE AUTÓNOMA	76.369.906
			76.369.906
		TOTAL	79.682.141



RESUMO XERAL DE GASTOS

ORZAMENTOS DA COMUNIDADE AUTÓNOMA GALEGA. ANO 2024

RESUMO XERAL POR SERVIZOS E CAPÍTULOS

ORGANISMO - 09 INSTITUTO ENERXÉTICO DE GALICIA

	CAPÍTULOS E ARTIGOS	SERVIZOS	A3		TOTAL
1-	GASTOS DE PERSOAL				
12	- FUNCIONARIOS		787.503	0	787.503
13	- LABORAIS		1.325.950	0	1.325.950
16	- COTAS, PRESTACIÓNS E GASTOS SOCIAIS A CARGO DO EMPREGADOR		705.060	0	705.060
18	- FONDO RETRIBUTIVO		40.179	0	40.179
	TOTAL CAPÍTULO 1		2.858.692	0	2.858.692
2-	GASTOS EN BENS CORRENTES E SERVIZOS				
21	- REPARACIÓNS, MANTEMENTO E CONSERVACIÓN		36.500	0	36.500
22	- MATERIAL, SUBMINISTRACIÓNS E OUTROS		344.807	0	344.807
23	- INDEMNIZACIÓNS POR RAZÓNS DO SERVIZO		7.851	0	7.851
	TOTAL CAPÍTULO 2		389.158	0	389.158
4-	TRANSFERENCIAS CORRENTES				
48	- A FAMILIAS E INSTITUCIÓNS SEN FINS DE LUCRO		64.385	0	64.385
	TOTAL CAPÍTULO 4		64.385	0	64.385
6-	INVESTIMENTOS REAIS				
60	- INVESTIMENTO NOVO EN INFRAESTRUCTURA E BENS DESTINADOS AO USO		400.000	0	400.000
62	- INVESTIMENTO NOVO ASOCIADO AO FUNCIONAMENTO OPERATIVO DOS		100.000	0	100.000
64	- GASTOS EN INVESTIMENTOS DE CARACTER INMATERIAL		895.095	0	895.095
	TOTAL CAPÍTULO 6		1.395.095	0	1.395.095
7-	TRANSFERENCIAS DE CAPITAL				
74	- A SOCIEDADES PÚBLICAS E OUTROS ENTES PÚBLICOS DA		1.200.000	0	1.200.000
76	- A CORPORACIÓNS LOCAIS		4.628.580	0	4.628.580
77	- A EMPRESAS PRIVADAS		48.465.921	0	48.465.921
78	- A FAMILIAS E INSTITUCIÓNS SEN FINS DE LUCRO		20.680.310	0	20.680.310
	TOTAL CAPÍTULO 7		74.974.811	0	74.974.811
	TOTAL XERAL		79.682.141	0	79.682.141



ESTADO DE GASTOS



CONSELLERÍA DE ECONOMÍA, INDUSTRIA E INNOVACIÓN



**09 CONSELLERÍA DE ECONOMÍA, INDUSTRIA E
INNOVACIÓN
A3 INSTITUTO ENERXÉTICO DE GALICIA**

ORZAMENTOS DA COMUNIDADE AUTÓNOMA GALEGA. ANO 2024

SECCIÓN	-	09	CONSELLERÍA DE ECONOMÍA, INDUSTRIA E INNOVACIÓN
SERVIZO	-	A3	INSTITUTO ENERXÉTICO DE GALICIA
PROGRAMA	-	733A	EFICIENCIA ENERXÉTICA E ENERXÍAS RENOVABLES

CAPÍTULO	ARTIGO	CONCEPTO	SUBCONCEPTO	EXPLICACIÓN DO GASTO	TOTAL CONCEPTOS	TOTAL ARTIGOS E CAPITULOS
1				GASTOS DE PERSOAL		
	2			FUNCIONARIOS		
		0		RETRIBUCIÓNS BÁSICAS		
		00		SOLDOS SUBGRUPO A1	64.275	
		05		TRIENIOS	5.934	
		25		PERSOAL INTERINO. EXECUCIÓN PROGRAMAS EXTRAORDINARIOS DE CARÁCTER TEMPORAL	638.442	
					708.651	
	1			RETRIBUCIÓNS COMPLEMENTARIAS		
		00		COMPLEMENTO DE DESTINO	26.032	
		01		COMPLEMENTO ESPECÍFICO	46.147	
		08		IPC GALEGO	506	
		43		COMPLEMENTO DE CARREIRA	6.167	
					78.852	787.503
	3			LABORAIS		
		0		LABORAL FIXO		
		00		RETRIBUCIÓNS BÁSICAS	991.092	
		01		OUTRAS REMUNERACIÓNS	249.056	
		05		TRIENIOS	77.082	
		08		IPC GALEGO	4.261	
		43		COMPLEMENTO DE CARREIRA PERSOAL LABORAL NON FUNCIONARIZADO	4.459	
					1.325.950	1.325.950
	6			COTAS, PRESTACIÓNS E GASTOS SOCIAIS A CARGO DO EMPREGADOR		
		0		COTAS SOCIAIS		
		00		SEGURIDADE SOCIAL	498.967	
		25		S. SOCIAL EXECUCIÓN PROGRAMAS EXTRAORDINARIOS DE CARÁCTER TEMPORAL	206.093	
					705.060	705.060
	8			FONDO RETRIBUTIVO		
		0		FONDO RETRIBUTIVO	40.179	
					40.179	40.179
						=====
				TOTAL CAPÍTULO 1		2.858.692

ORZAMENTOS DA COMUNIDADE AUTÓNOMA GALEGA. ANO 2024

SECCIÓN	-	09	CONSELLERÍA DE ECONOMÍA, INDUSTRIA E INNOVACIÓN
SERVIZO	-	A3	INSTITUTO ENERXÉTICO DE GALICIA
PROGRAMA	-	733A	EFICIENCIA ENERXÉTICA E ENERXÍAS RENOVABLES

CAPÍTULO	ARTIGO	CONCEPTO	SUBCONCEPTO	EXPLICACIÓN DO GASTO	TOTAL CONCEPTOS	TOTAL ARTIGOS E CAPITULOS
2				GASTOS EN BENS CORRENTES E SERVIZOS		
	1			REPARACIÓNS, MANTEMENTO E CONSERVACIÓN		
		2		EDIFICIOS E OUTRAS CONSTRUCIÓNS	19.000	
						19.000
		4		MATERIAL DE TRANSPORTE	2.000	
						2.000
		6		EQUIPAMENTOS PARA PROCESOS DE INFORMACIÓN	15.000	
						15.000
		9		OUTRO INMOBILIZADO MATERIAL	500	
						500
						36.500
2				MATERIAL, SUBMINISTRACIÓNS E OUTROS		
		0		MATERIAL DE OFICINA		
		00		ORDINARIO NON INVENTARIABLE	5.000	
		02		MATERIAL INFORMÁTICO NON INVENTARIABLE	5.000	
						10.000
		1		SUBMINISTRACIÓNS		
		00		ENERXÍA ELÉCTRICA	35.000	
		01		AUGA	1.000	
		03		COMBUSTIBLES	6.000	
		99		OUTRAS SUBMINISTRACIÓNS	300	
						42.300
		2		COMUNICACIÓNS		
		00		TELEFÓNICAS	15.000	
		01		POSTAIS	1.000	
		04		INFORMÁTICAS	5.000	
		09		OUTROS	12.000	
						33.000
		3		TRANSPORTES	4.000	
						4.000
		4		PRIMAS DE SEGUROS	5.000	
						5.000
		5		TRIBUTOS	6.000	
						6.000
				S U M A E S E G U E		100.300

ORZAMENTOS DA COMUNIDADE AUTÓNOMA GALEGA. ANO 2024

SECCIÓN	-	09	CONSELLERÍA DE ECONOMÍA, INDUSTRIA E INNOVACIÓN
SERVIZO	-	A3	INSTITUTO ENERXÉTICO DE GALICIA
PROGRAMA	-	733A	EFICIENCIA ENERXÉTICA E ENERXÍAS RENOVABLES

CAPÍTULO	ARTIGO	CONCEPTO	SUBCONCEPTO	EXPLICACIÓN DO GASTO	TOTAL CONCEPTOS	TOTAL ARTIGOS E CAPITULOS
2	2			S U M A S A N T E R I O R E S		100.300
		6		GASTOS DIVERSOS		
		08		COBERTURA INFORMATIVA	5.000	
		99		OUTROS	35.000	
					40.000	
		7		TRABALLOS REALIZADOS POR OUTRAS EMPRESAS		
		00		LIMPEZA E ASEO	38.000	
		01		SEGURANZA	58.000	
		04		CUSTODIA, DEPÓSITO E ALMACENAXE	6.000	
		09		SERVIZO DE PREVENCIÓN RISCOS LABORAIS	4.500	
		99		OUTROS	98.007	
					204.507	344.807
	3			INDEMNIZACIÓNS POR RAZÓNS DO SERVIZO		
		0		AXUDAS DE CUSTO	5.851	
					5.851	
		1		LOCOMOCIÓN	2.000	
					2.000	7.851
						=====
				T O T A L C A P Í T U L O 2		389.158
4				TRANSFERENCIAS CORRENTES		
	8			A FAMILIAS E INSTITUCIÓNS SEN FINS DE LUCRO		
		1		A INSTITUCIÓNS SEN FINS DE LUCRO		
		0		A INSTITUCIÓNS SEN FINS DE LUCRO	64.385	
					64.385	64.385
						=====
				T O T A L C A P Í T U L O 4		64.385
6				INVESTIMENTOS REAIS		
	0			INVESTIMENTO NOVO EN INFRAESTRUCTURA E BENS DESTINADOS AO USO XERAL		
	8			OUTROS INVESTIMENTOS		
		9		OUTROS INVESTIMENTOS	400.000	
					400.000	400.000
	2			INVESTIMENTO NOVO ASOCIADO AO FUNCIONAMENTO OPERATIVO DOS SERVIZOS		
		6		EQUIPOS PARA PROCESOS DE INFORMACIÓN		
		0		EQUIPAMENTOS PARA PROCESO DE INFORMACIÓN	100.000	
					100.000	100.000
				S U M A E S E G U E		500.000

ORZAMENTOS DA COMUNIDADE AUTÓNOMA GALEGA. ANO 2024

SECCIÓN	-	09	CONSELLERÍA DE ECONOMÍA, INDUSTRIA E INNOVACIÓN
SERVIZO	-	A3	INSTITUTO ENERXÉTICO DE GALICIA
PROGRAMA	-	733A	EFICIENCIA ENERXÉTICA E ENERXÍAS RENOVABLES

CAPÍTULO	ARTIGO	CONCEPTO	SUBCONCEPTO	EXPLICACIÓN DO GASTO	TOTAL CONCEPTOS	TOTAL ARTIGOS E CAPITULOS
6				SUMAS ANTERIORES		500.000
	4			GASTOS EN INVESTIMENTOS DE CARACTER INMATERIAL		
		0		GASTOS EN INVESTIMENTOS DE CARACTER INMATERIAL		
			91	OUTRO INMOBILIZADO INMATERIAL	501.911	
					501.911	
	1			OUTROS INVESTIMENTOS DE CARÁCTER INMATERIAL		
		1		CONVENIOS EN MATERIA ENERXETICA	100.000	
			90	OUTRO INMOBILIZADO INMATERIAL	293.184	
					393.184	895.095
						=====
				TOTAL CAPÍTULO 6		1.395.095
7				TRANSFERENCIAS DE CAPITAL		
	4			A SOCIEDADES PÚBLICAS E OUTROS ENTES PÚBLICOS DA COMUNIDADEAUTÓNOMA		
			4	A UNIVERSIDADES PÚBLICAS DA COMUNIDADE AUTÓNOMA		
			1	AXUDAS BIOMASA E OUTRAS RENOVABLES TÉRMICAS	500.000	
			2	AXUDAS PROGRAMA MOVES	200.000	
			3	AXUDAS A ENERXÍAS RENOVABLES DE XERACIÓN ELÉCTRICA	300.000	
			4	AXUDAS Á DESCARBONIZACIÓN	200.000	
					1.200.000	1.200.000
	6			A CORPORACIÓNS LOCAIS		
		0		A CORPORACIÓNS LOCAIS		
			2	AXUDAS Á DESCARBONIZACIÓN	300.000	
			3	AXUDAS Á PLANIFICACIÓN ENERXÉTICA	500.000	
			5	AXUDAS BIOMASA	600.000	
			8	AXUDAS A ENERXIAS RENOVABLES DE XERACIÓN ELÉCTRICA	1.162.400	
			9	AXUDAS A OUTRAS ENERXÍAS RENOVABLES	1.601.180	
					4.163.580	
		1		A CORPORACIÓNS LOCAIS		
			1	AXUDAS Á MELLORA DE POLÍGONOS INDUSTRIAIS ECOEFICIENTES	165.000	
					165.000	
		2		A CORPORACIÓNS LOCAIS		
			1	AXUDAS PROGRAMA MOVES	300.000	
					300.000	4.628.580
				SUMA E SEGUE		5.828.580

ORZAMENTOS DA COMUNIDADE AUTÓNOMA GALEGA. ANO 2024

SECCIÓN	- 09	CONSELLERÍA DE ECONOMÍA, INDUSTRIA E INNOVACIÓN
SERVIZO	- A3	INSTITUTO ENERXÉTICO DE GALICIA
PROGRAMA	- 733A	EFICIENCIA ENERXÉTICA E ENERXÍAS RENOVABLES

CAPÍTULO	ARTIGO	CONCEPTO	SUBCONCEPTO	EXPLICACIÓN DO GASTO	TOTAL CONCEPTOS	TOTAL ARTIGOS E CAPITULOS
7				SUMAS ANTERIORES		5.828.580
7				A EMPRESAS PRIVADAS		
	0			A EMPRESAS PRIVADAS		
		0		AXUDAS DE AFORRO E EFICIENCIA ENERXÉTICA	3.401.285	
		2		AXUDAS Á DESCARBONIZACIÓN	8.100.000	
		3		INCENTIVOS AOS GASES DE ORIXE RENOVABLE	4.350.000	
		4		AXUDAS Á PLANIFICACIÓN ENERXÉTICA	200.000	
		5		AXUDAS BIOMASA	5.175.000	
		6		AXUDAS A OUTRAS ENERXÍAS RENOVABLES DE USOS TÉRMICOS	3.382.966	
		7		AXUDAS A ENERXÍAS RENOVABLES DE XERACIÓN ELÉCTRICA	8.764.740	
		8		AXUDAS Á FABRICACIÓN DE SISTEMAS DE ENERXÍA INTELIXENTES	1.435.600	
		9		AXUDAS A INFRAESTRUTURAS DE ALMACENAMENTO ENERXÉTICO	2.000.000	
					36.809.591	
	2			A EMPRESAS PRIVADAS		
		1		AXUDAS PROGRAMA MOVES	4.510.000	
		2		AXUDAS DO PLAN DE TRANSICIÓN A UNHA MOBILIDADE EFICIENTE	300.000	
					4.810.000	
	3			A EMPRESAS PRIVADAS		
		0		AXUDAS Á EFIC ENERXÉT E ENERXÍAS RENOVABLES NO SECTOR AGROPECUARIO	1.276.330	
		1		AXUDAS A ACTUACIÓNS DE EFICIENCIA ENERXÉTICA EN EMPRESAS DO SECTOR INDUSTRIAL	3.500.000	
					4.776.330	
	4			A EMPRESAS PRIVADAS		
		1		AXUDAS DO POLO DE INNOVACIÓN TECNOLÓXICA EN EERR MARIÑAS E ALMACENAMENTO	1.400.000	
		9		AXUDAS Á MELLORA DE POLÍGONOS INDUSTRIAIS ECOEFICIENTES	670.000	
					2.070.000	48.465.921
	8			A FAMILIAS E INSTITUCIÓNS SEN FINS DE LUCRO		
		0		A FAMILIAS		
		1		AXUDAS BIOMASA	675.000	
		2		AXUDAS XEOTERMIA E HIDROTERMIA	1.905.000	
		3		AXUDAS AEROTERMIA E SOLAR	999.913	
				SUMA E SE G U E		3.579.913

ORZAMENTOS DA COMUNIDADE AUTÓNOMA GALEGA. ANO 2024

SECCIÓN	-	09	CONSELLERÍA DE ECONOMÍA, INDUSTRIA E INNOVACIÓN
SERVIZO	-	A3	INSTITUTO ENERXÉTICO DE GALICIA
PROGRAMA	-	733A	EFICIENCIA ENERXÉTICA E ENERXÍAS RENOVABLES

CAPÍTULO	ARTIGO	CONCEPTO	SUBCONCEPTO	EXPLICACIÓN DO GASTO	TOTAL CONCEPTOS	TOTAL ARTIGOS E CAPITULOS
7	8	0		S U M A S A N T E R I O R E S		3.579.913
			4	AXUDAS DO PLAN DE TRANSICIÓN A UNHA MOBILIDADE EFICIENTE	2.700.000	
			5	AXUDAS A ENERXÍAS RENOVABLES DE XERACIÓN ELÉCTRICA	5.153.702	
			7	ACTUACIÓNS DE MELLORA DA EFICIENCIA ENERXÉTICA	2.175.000	
					13.608.615	
		1		A INSTITUCIÓNS SEN FINS DE LUCRO		
			0	AXUDAS DE AFORRO E EFICIENCIA ENERXÉTICA	100.000	
			1	AXUDAS BIOMASA	298.000	
			15	AXUDAS Á MELLORA DE POLÍGONOS INDUSTRIAIS ECOEFICIENTES	165.000	
			6	AXUDAS A OUTRAS ENERXIAS RENOVABLES DE USOS TÉRMICOS	345.000	
			7	AXUDAS A ENERXIAS RENOVABLES DE XERACIÓN ELÉCTRICA	1.468.771	
			8	AXUDAS Á PLANIFICACIÓN ENERXÉTICA	100.000	
			9	INCENTIVOS AOS GASES DE ORIXE RENOVABLE	250.000	
					2.726.771	
		2		A FAMILIAS E INSTITUCIÓNS SEN FINS DE LUCRO		
			1	AXUDAS PROGRAMA MOVES	4.344.924	
					4.344.924	20.680.310
						=====
				T O T A L C A P Í T U L O 7		74.974.811
				T O T A L P R O G R A M A 733A		79.682.141
				T O T A L S E R V I Z O A3		79.682.141
				T O T A L S E C C I Ó N 09		79.682.141

ORZAMENTOS DA COMUNIDADE AUTÓNOMA GALEGA. ANO 2024

CONSELLERÍA DE ECONOMÍA, INDUSTRIA E INNOVACIÓN

RESUMO POR ARTIGOS DE OPERACIONES DE GASTOS

CAPI-TULO	ARTIGO	EXPLICACION DO GASTO	TOTAL
1		GASTOS DE PERSOAL	
	2	FUNCIONARIOS	787.503
	3	LABORAIS	1.325.950
	6	COTAS, PRESTACIÓNS E GASTOS SOCIAIS A CARGO DO EMPREGADOR	705.060
	8	FONDO RETRIBUTIVO	40.179
			2.858.692
2		GASTOS EN BENS CORRENTES E SERVIZOS	
	1	REPARACIÓNS, MANTEMENTO E CONSERVACIÓN	36.500
	2	MATERIAL, SUBMINISTRACIÓNS E OUTROS	344.807
	3	INDEMNIZACIÓNS POR RAZÓNS DO SERVIZO	7.851
			389.158
4		TRANSFERENCIAS CORRENTES	
	8	A FAMILIAS E INSTITUCIÓNS SEN FINS DE LUCRO	64.385
			64.385
6		INVESTIMENTOS REAIS	
	0	INVESTIMENTO NOVO EN INFRAESTRUCTURA E BENS DESTINADOS AO USO XERAL	400.000
	2	INVESTIMENTO NOVO ASOCIADO AO FUNCIONAMENTO OPERATIVO DOS SERVIZOS	100.000
	4	GASTOS EN INVESTIMENTOS DE CARACTER INMATERIAL	895.095
			1.395.095
7		TRANSFERENCIAS DE CAPITAL	
	4	A SOCIEDADES PÚBLICAS E OUTROS ENTES PÚBLICOS DA COMUNIDADEAUTÓNOMA	1.200.000
	6	A CORPORACIÓNS LOCAIS	4.628.580
	7	A EMPRESAS PRIVADAS	48.465.921
	8	A FAMILIAS E INSTITUCIÓNS SEN FINS DE LUCRO	20.680.310
			74.974.811
		T O T A L	79.682.141

ORZAMENTOS DA COMUNIDADE AUTÓNOMA GALEGA. ANO 2024

TOTAL XERAL

RESUMO POR ARTIGOS DE OPERACIONES DE GASTOS

CAPI-TULO	ARTIGO	EXPLICACION DO GASTO	TOTAL
1		GASTOS DE PERSOAL	
	2	FUNCIONARIOS	787.503
	3	LABORAIS	1.325.950
	6	COTAS, PRESTACIÓNS E GASTOS SOCIAIS A CARGO DO EMPREGADOR	705.060
	8	FONDO RETRIBUTIVO	40.179
			2.858.692
2		GASTOS EN BENS CORRENTES E SERVIZOS	
	1	REPARACIÓNS, MANTEMENTO E CONSERVACIÓN	36.500
	2	MATERIAL, SUBMINISTRACIÓNS E OUTROS	344.807
	3	INDEMNIZACIÓNS POR RAZÓNS DO SERVIZO	7.851
			389.158
4		TRANSFERENCIAS CORRENTES	
	8	A FAMILIAS E INSTITUCIÓNS SEN FINS DE LUCRO	64.385
			64.385
6		INVESTIMENTOS REAIS	
	0	INVESTIMENTO NOVO EN INFRAESTRUCTURA E BENS DESTINADOS AO USO XERAL	400.000
	2	INVESTIMENTO NOVO ASOCIADO AO FUNCIONAMENTO OPERATIVO DOS SERVIZOS	100.000
	4	GASTOS EN INVESTIMENTOS DE CARACTER INMATERIAL	895.095
			1.395.095
7		TRANSFERENCIAS DE CAPITAL	
	4	A SOCIEDADES PÚBLICAS E OUTROS ENTES PÚBLICOS DA COMUNIDADEAUTÓNOMA	1.200.000
	6	A CORPORACIÓNS LOCAIS	4.628.580
	7	A EMPRESAS PRIVADAS	48.465.921
	8	A FAMILIAS E INSTITUCIÓNS SEN FINS DE LUCRO	20.680.310
			74.974.811
		T O T A L	79.682.141



AXENCIA GALEGA DAS INDUSTRIAS CULTURAIS



ESTADO DE INGRESOS

ORZAMENTOS DA COMUNIDADE AUTÓNOMA GALEGA. ANO 2024

OPERACIONES CORRENTES

CAPÍTULO	ARTIGO	CONCEPTO	SUBCONCEPTO	PARTIDA	EXPLICACIÓN DO INGRESO	TOTAL CONCEPTOS	TOTAL ARTIGOS E CAPÍTULOS
3					TAXAS, PREZOS E OUTROS INGRESOS		
	1				PREZOS		
		2			PREZOS PRIVADOS	5.000	
						5.000	5.000
8					REINTEGROS		
		0			DE EJERCICIOS PECHADOS	73.200	
						73.200	73.200
9					OUTROS INGRESOS		
	1				RECARGAS E MULTAS		
		01			XUROS DE DEMORA	1.500	
						1.500	
	9				INGRESOS DIVERSOS		
		99			OUTROS INGRESOS DIVERSOS	200	
						200	1.700
							=====
					TOTAL CAPÍTULO 3		79.900

ORZAMENTOS DA COMUNIDADE AUTÓNOMA GALEGA. ANO 2024

OPERACIONES CORRENTES

CAPÍTULO	ARTIGO	CONCEPTO	SUBCONCEPTO	PARTIDA	EXPLICACIÓN DO INGRESO	TOTAL CONCEPTOS	TOTAL ARTIGOS E CAPÍTULOS
4					TRANSFERENCIAS CORRENTES		
	1				DA ADMINISTRACIÓN XERAL DA COMUNIDADE AUTÓNOMA		
		0			DA ADMINISTRACIÓN XERAL DA COMUNIDADE AUTÓNOMA		
			00		FONDOS PROPIOS	5.413.682	
						5.413.682	5.413.682
							=====
					TOTAL CAPÍTULO 4		5.413.682

ORZAMENTOS DA COMUNIDADE AUTÓNOMA GALEGA. ANO 2024

OPERACIONES CORRENTES

CAPÍTULO	ARTIGO	CONCEPTO	SUBCONCEPTO	PARTIDA	EXPLICACIÓN DO INGRESO	TOTAL CONCEPTOS	TOTAL ARTIGOS E CAPÍTULOS
5					INGRESOS PATRIMONIAIS		
	2				XUROS DE DEPÓSITOS		
		0			XUROS DE CONTAS BANCARIAS		
			00		DE CONTAS CORRENTES	100	
						100	100
	7				RESULTADO DE OPERACIONES COMERCIAIS		
		0			RESULTADO DE OPERACIONES COMERCIAIS	70.000	
						70.000	70.000
							=====
					TOTAL CAPÍTULO 5		70.100

ORZAMENTOS DA COMUNIDADE AUTÓNOMA GALEGA. ANO 2024

OPERACIONES DE CAPITAL

CAPÍTULO	ARTIGO	CONCEPTO	SUBCONCEPTO	PARTIDA	EXPLICACIÓN DO INGRESO	TOTAL CONCEPTOS	TOTAL ARTIGOS E CAPÍTULOS
7					TRANSFERENCIAS DE CAPITAL		
	1				DA ADMINISTRACIÓN XERAL DA COMUNIDADE AUTÓNOMA		
		0			DA ADMINISTRACIÓN XERAL DA COMUNIDADE AUTÓNOMA		
			00		FONDOS PROPIOS	7.861.657	
			35		MRR-MECANISMO DE RECUPERACIÓN E RESILIENCIA	1.746.000	
			37		FEDER P.O. 2021-2027	2.000.000	
						11.607.657	11.607.657
							=====
					TOTAL CAPÍTULO 7		11.607.657
					TOTAL INGRESOS		17.171.339

ORZAMENTOS DA COMUNIDADE AUTÓNOMA GALEGA. ANO 2024

Resumo por Artigos de Operacións de Ingresos

CAPÍTULO	ARTIGOS	EXPLICACIÓN DO INGRESO	TOTAL
3		TAXAS, PREZOS E OUTROS INGRESOS	
	1	PREZOS	5.000
	8	REINTEGROS	73.200
	9	OUTROS INGRESOS	1.700
			79.900
4		TRANSFERENCIAS CORRENTES	
	1	DA ADMINISTRACIÓN XERAL DA COMUNIDADE AUTÓNOMA	5.413.682
			5.413.682
5		INGRESOS PATRIMONIAIS	
	2	XUROS DE DEPÓSITOS	100
	7	RESULTADO DE OPERACIONS COMERCIAIS	70.000
			70.100
7		TRANSFERENCIAS DE CAPITAL	
	1	DA ADMINISTRACIÓN XERAL DA COMUNIDADE AUTÓNOMA	11.607.657
			11.607.657
		TOTAL	17.171.339



RESUMO XERAL DE GASTOS

RESUMO XERAL POR SERVIZOS E CAPÍTULOS

ORGANISMO - 10 AXENCIA GALEGA DAS INDUSTRIAS CULTURAIS

	CAPÍTULOS E ARTIGOS	SERVIZOS	A1		TOTAL
1-	GASTOS DE PERSOAL				
10	-	ALTOS CARGOS E DELEGADOS	64.513	0	64.513
12	-	FUNCIONARIOS	643.567	0	643.567
13	-	LABORAIS	1.995.888	0	1.995.888
16	-	COTAS, PRESTACIÓNS E GASTOS SOCIAIS A CARGO DO EMPREGADOR	735.448	0	735.448
18	-	FONDO RETRIBUTIVO	68.808	0	68.808
	TOTAL CAPÍTULO 1		3.508.224	0	3.508.224
2-	GASTOS EN BENS CORRENTES E SERVIZOS				
20	-	ALUGAMENTOS E CANONS	83.200	0	83.200
21	-	REPARACIÓNS, MANTEMENTO E CONSERVACIÓNS	64.000	0	64.000
22	-	MATERIAL, SUBMINISTRACIÓNS E OUTROS	411.258	0	411.258
23	-	INDEMNIZACIÓNS POR RAZÓNS DO SERVIZO	84.000	0	84.000
	TOTAL CAPÍTULO 2		642.458	0	642.458
4-	TRANSFERENCIAS CORRENTES				
46	-	A CORPORACIÓNS LOCAIS	253.000	0	253.000
47	-	A EMPRESAS PRIVADAS	735.000	0	735.000
48	-	A FAMILIAS E INSTITUCIÓNS SEN FINS DE LUCRO	425.000	0	425.000
	TOTAL CAPÍTULO 4		1.413.000	0	1.413.000
6-	INVESTIMENTOS REAIS				
62	-	INVESTIMENTO NOVO ASOCIADO AO FUNCIONAMENTO OPERATIVO DOS	34.000	0	34.000
63	-	INVESTIMENTO DE REPOSICIÓNS ASOCIADO AO FUNCIONAMENTO OPERATIVO	60.000	0	60.000
64	-	GASTOS EN INVESTIMENTOS DE CARACTER INMATERIAL	3.269.726	0	3.269.726
	TOTAL CAPÍTULO 6		3.363.726	0	3.363.726
7-	TRANSFERENCIAS DE CAPITAL				
76	-	A CORPORACIÓNS LOCAIS	360.000	0	360.000
77	-	A EMPRESAS PRIVADAS	7.089.931	0	7.089.931
78	-	A FAMILIAS E INSTITUCIÓNS SEN FINS DE LUCRO	794.000	0	794.000
	TOTAL CAPÍTULO 7		8.243.931	0	8.243.931
	TOTAL XERAL		17.171.339	0	17.171.339



ESTADO DE GASTOS



**CONSELLERÍA DE CULTURA, EDUCACIÓN, FORMACION
PROFESIONAL E UNIVERSIDADES**



**10 CONSELLERÍA DE CULTURA, EDUCACIÓN, FORMACION
PROFESIONAL E UNIVERSIDADES
A1 AXENCIA GALEGA DAS INDUSTRIAS CULTURAI**

ORZAMENTOS DA COMUNIDADE AUTÓNOMA GALEGA. ANO 2024

SECCIÓN	-	10	CONSELLERÍA DE CULTURA, EDUCACIÓN, FORMACION PROFESIONAL E UNIVERSIDADES
SERVIZO	-	A1	AXENCIA GALEGA DAS INDUSTRIAS CULTURAIAS
PROGRAMA	-	432B	FOMENTO DAS ACTIVIDADES CULTURAIAS

CAPÍTULO	ARTIGO	CONCEPTO	SUBCONCEPTO	EXPLICACIÓN DO GASTO	TOTAL CONCEPTOS	TOTAL ARTIGOS E CAPITULOS
1				GASTOS DE PERSOAL		
	0			ALTOS CARGOS E DELEGADOS		
		0		RETRIBUCIÓNS BÁSICAS E OUTRAS REMUNERACIÓNS DE ALTOS CARGOSE DELEGADOS		
		00		RETRIBUCIÓNS BÁSICAS	19.821	
		01		OUTRAS REMUNERACIÓNS	44.449	
		08		IPC GALEGO	243	
					64.513	64.513
	2			FUNCIONARIOS		
		0		RETRIBUCIÓNS BÁSICAS		
		00		SOLDOS SUBGRUPO A1	111.871	
		01		SOLDOS SUBGRUPO A2	80.462	
		02		SOLDOS SUBGRUPO C1	62.257	
		03		SOLDOS SUBGRUPO C2	20.880	
		04		SOLDOS AGRUPACIÓNS PROFESIONAIS	18.974	
		05		TRIENIOS	9.648	
					304.092	
		1		RETRIBUCIÓNS COMPLEMENTARIAS		
		00		COMPLEMENTO DE DESTINO	126.814	
		01		COMPLEMENTO ESPECÍFICO	194.912	
		08		IPC GALEGO	2.387	
		43		COMPLEMENTO DE CARREIRA	15.362	
					339.475	643.567
	3			LABORAIS		
		0		LABORAL FIXO		
		00		RETRIBUCIÓNS BÁSICAS	1.109.705	
		01		OUTRAS REMUNERACIÓNS	273.749	
		05		TRIENIOS	81.892	
		08		IPC GALEGO	5.522	
		43		COMPLEMENTO DE CARREIRA PERSOAL LABORAL NON FUNCIONARIZADO	107.877	
					1.578.745	
		1		LABORAL TEMPORAL		
		00		RETRIBUCIÓNS BÁSICAS	349.172	
				S U M A E S E G U E		1.927.917

ORZAMENTOS DA COMUNIDADE AUTÓNOMA GALEGA. ANO 2024

SECCIÓN	-	10	CONSELLERÍA DE CULTURA, EDUCACIÓN, FORMACION PROFESIONAL E UNIVERSIDADES
SERVIZO	-	A1	AXENCIA GALEGA DAS INDUSTRIAS CULTURAI S
PROGRAMA	-	432B	FOMENTO DAS ACTIVIDADES CULTURAI S

CAPÍTULO	ARTIGO	CONCEPTO	SUBCONCEPTO	EXPLICACIÓN DO GASTO	TOTAL CONCEPTOS	TOTAL ARTIGOS E CAPITULOS
1	3	1		S U M A S A N T E R I O R E S		1.927.917
		08		IPC GALEGO	1.321	
						350.493
		3		LABORAL TEMPORAL INDEFINIDO		
		00		RETRIBUCIÓN S BÁSICAS	48.714	
		01		OUTRAS REMUNERACIÓN S	8.294	
		05		TRIENIOS	9.389	
		08		IPC GALEGO	253	
						66.650
						1.995.888
	6			COTAS, PRESTACIÓN S E GASTOS SOCIAIS A CARGO DO EMPREGADOR		
		0		COTAS SOCIAIS		
		00		SEGURIDADE SOCIAL	705.437	
		33		SEGURIDADE SOCIAL DO PERSOAL LABORAL TEMPORAL INDEFINIDO	30.011	
						735.448
						735.448
	8			FONDO RETRIBUTIVO		
		0		FONDO RETRIBUTIVO	68.808	
						68.808
						68.808
						=====
				T O T A L C A P Í T U L O 1		3.508.224
2				GASTOS EN BENS CORRENTES E SERVIZOS		
	0			ALUGAMENTOS E CANONS		
		2		EDIFICIOS E OUTRAS CONSTRUCCIÓN S	80.000	
						80.000
		3		MAQUINARIA, INSTALACIÓN S E UTENSILIOS	600	
						600
		4		MATERIAL DE TRANSPORTE	300	
						300
		5		MOBILIARIO E UTENSILIOS	300	
						300
		6		EQUIPAMENTOS PARA PROCESOS DE INFORMACIÓN	2.000	
						2.000
						83.200
	1			REPARACIÓN S, MANTEMENTO E CONSERVACIÓN		
		2		EDIFICIOS E OUTRAS CONSTRUCCIÓN S	25.000	
						25.000
						25.000
				S U M A E S E G U E		25.000

ORZAMENTOS DA COMUNIDADE AUTÓNOMA GALEGA. ANO 2024

SECCIÓN	-	10	CONSELLERÍA DE CULTURA, EDUCACIÓN, FORMACION PROFESIONAL E UNIVERSIDADES
SERVIZO	-	A1	AXENCIA GALEGA DAS INDUSTRIAS CULTURAI S
PROGRAMA	-	432B	FOMENTO DAS ACTIVIDADES CULTURAI S

CAPÍTULO	ARTIGO	CONCEPTO	SUBCONCEPTO	EXPLICACIÓN DO GASTO	TOTAL CONCEPTOS	TOTAL ARTIGOS E CAPITULOS
2	1			SUMAS ANTERIORES		25.000
		3		MAQUINARIA, INSTALACIÓNS E UTENSILIOS	30.000	
					30.000	
		4		MATERIAL DE TRANSPORTE	5.000	
					5.000	
		5		MOBILIARIO E UTENSILIOS	3.000	
					3.000	
		6		EQUIPAMENTOS PARA PROCESOS DE INFORMACIÓN	1.000	
					1.000	64.000
	2			MATERIAL, SUBMINISTRACIÓNS E OUTROS		
		0		MATERIAL DE OFICINA		
			00	ORDINARIO NON INVENTARIABLE	4.000	
			01	PRENSA, REVISTAS, LIBROS E OUTRAS PUBLICACIÓNS	7.500	
			02	MATERIAL INFORMÁTICO NON INVENTARIABLE	7.000	
					18.500	
		1		SUBMINISTRACIÓNS		
			00	ENERXÍA ELÉCTRICA	85.000	
			01	AUGA	3.758	
			02	GAS	17.200	
			03	COMBUSTIBLES	12.000	
			04	VESTIARIO	6.000	
			06	PRODUCTOS FARMACÉUTICOS E MATERIAL SANITARIO	600	
			99	OUTRAS SUBMINISTRACIÓNS	5.000	
					129.558	
		2		COMUNICACIÓNS		
			00	TELEFÓNICAS	16.000	
			01	POSTAIS	5.200	
					21.200	
		3		TRANSPORTES	5.000	
					5.000	
		4		PRIMAS DE SEGUROS	19.000	
					19.000	
		5		TRIBUTOS	2.000	
					2.000	
				SUMA E SEGUE		195.258

ORZAMENTOS DA COMUNIDADE AUTÓNOMA GALEGA. ANO 2024

SECCIÓN	- 10	CONSELLERÍA DE CULTURA, EDUCACIÓN, FORMACION PROFESIONAL E UNIVERSIDADES
SERVIZO	- A1	AXENCIA GALEGA DAS INDUSTRIAS CULTURAI S
PROGRAMA	- 432B	FOMENTO DAS ACTIVIDADES CULTURAI S

CAPÍTULO	ARTIGO	CONCEPTO	SUBCONCEPTO	EXPLICACIÓN DO GASTO	TOTAL CONCEPTOS	TOTAL ARTIGOS E CAPITULOS
2	2			S U M A S A N T E R I O R E S		195.258
		6		GASTOS DIVERSOS		
		02		PUBLICIDADE E PROPAGANDA	3.000	
		03		XURÍDICOS, CONTENCIOSOS	10.000	
		06		REUNIÓNS, CONFERENCIAS E CURSOS	5.000	
		99		OUTROS	62.000	
					80.000	
		7		TRABALLOS REALIZADOS POR OUTRAS EMPRESAS		
		00		LIMPEZA E ASEO	55.000	
		06		ESTUDOS E TRABALLOS TÉCNICOS	50.000	
		99		OUTROS	31.000	
					136.000	411.258
	3			INDEMNIZACIÓNS POR RAZÓNS DO SERVIZO		
		0		AXUDAS DE CUSTO	30.000	
					30.000	
		1		LOCOMOCIÓN	14.000	
					14.000	
		3		OUTRAS INDEMNIZACIÓNS	40.000	
					40.000	84.000
						=====
				T O T A L C A P Í T U L O 2		642.458
4				TRANSFERENCIAS CORRENTES		
	6			A CORPORACIÓNS LOCAIS		
		0		A CORPORACIÓNS LOCAIS		
		0		TRANSFERENCIAS CORRENTES A CORPORACIÓNS LOCAIS	253.000	
					253.000	253.000
	7			A EMPRESAS PRIVADAS		
		0		A EMPRESAS PRIVADAS		
		0		TRANSFERENCIAS CORRIENTES A EMPRESAS PRIVADAS	735.000	
					735.000	735.000
	8			A FAMILIAS E INSTITUCIÓNS SEN FINS DE LUCRO		
		0		A FAMILIAS		
		0		AXUDAS EN MATERIA DE CULTURA	92.000	
					92.000	
				S U M A E S E G U E		92.000

ORZAMENTOS DA COMUNIDADE AUTÓNOMA GALEGA. ANO 2024

SECCIÓN	-	10	CONSELLERÍA DE CULTURA, EDUCACIÓN, FORMACION PROFESIONAL E UNIVERSIDADES
SERVIZO	-	A1	AXENCIA GALEGA DAS INDUSTRIAS CULTURAI S
PROGRAMA	-	432B	FOMENTO DAS ACTIVIDADES CULTURAI S

CAPÍTULO	ARTIGO	CONCEPTO	SUBCONCEPTO	EXPLICACIÓN DO GASTO	TOTAL CONCEPTOS	TOTAL ARTIGOS E CAPITULOS
4	8			S U M A S A N T E R I O R E S		92.000
		1		A INSTITUCIÓNS SEN FINS DE LUCRO		
		0		AXUDAS EN MATERIA DE CULTURA	333.000	
					333.000	425.000
						=====
				T O T A L C A P Í T U L O 4		1.413.000
6				INVESTIMENTOS REAIS		
	2			INVESTIMENTO NOVO ASOCIADO AO FUNCIONAMENTO OPERATIVO DOS SERVICIOS		
		3		MAQUINARIA, INSTALACIÓNS E UTENSILIOS		
		1		INVESTIMENTOS EN MAQUINARIA, INSTALAC. E UTENSILIOS	10.000	
					10.000	
		5		MOBILIARIO E UTENSILIOS		
		0		INVESTIMENTOS EN MOBILIARIO E ÚTILES	5.000	
					5.000	
		6		EQUIPOS PARA PROCESOS DE INFORMACIÓN		
		0		INVESTIMENTOS EN EQUIPAMENTOS PROCESOS DE INFORMACIÓN	3.000	
					3.000	
		8		OUTRO INMOBILIZADO MATERIAL		
		0		OUTRO INMOBILIZADO MATERIAL	15.000	
		1		OUTRO INMOBILIZADO MATERIAL	1.000	
					16.000	34.000
	3			INVESTIMENTO DE REPOSICIÓ N ASOCIADO AO FUNCIONAMENTO OPERATIVO DOS SERVICIOS		
		3		MAQUINARIA, INSTALACIÓNS E UTENSILIOS		
		0		INVEST. REPOS. ASOC. FUNCIONAMTO SERVICIOS EN MAQUIN, INSTAL E UTENSILIOS	60.000	
					60.000	60.000
	4			GASTOS EN INVESTIMENTOS DE CARACTER INMATERIAL		
		0		GASTOS EN INVESTIMENTOS DE CARACTER INMATERIAL		
		1		INMOBILIZADO INMATERIAL	3.013.784	
		2		GASTOS EN INVESTIMENTOS DE CARACTER INMATERIAL	160.000	
		3		DESENVOLVEMENTO DE PROXECTO REACT	35.942	
				S U M A E S E G U E		3.209.726

ORZAMENTOS DA COMUNIDADE AUTÓNOMA GALEGA. ANO 2024

SECCIÓN	-	10	CONSELLERÍA DE CULTURA, EDUCACIÓN, FORMACION PROFESIONAL E UNIVERSIDADES
SERVIZO	-	A1	AXENCIA GALEGA DAS INDUSTRIAS CULTURAI S
PROGRAMA	-	432B	FOMENTO DAS ACTIVIDADES CULTURAI S

CAPÍTULO	ARTIGO	CONCEPTO	SUBCONCEPTO	EXPLICACIÓN DO GASTO	TOTAL CONCEPTOS	TOTAL ARTIGOS E CAPITULOS
6	4	0		S U M A S A N T E R I O R E S		3.209.726
			4	DESENVOLVEMENTO DA PLATAFORMA TECNOLÓXICA FILM COMMISSION 60.000		
					3.269.726	3.269.726
						=====
				T O T A L C A P Í T U L O 6		3.363.726
7				TRANSFERENCIAS DE CAPITAL		
	6			A CORPORACIÓNS LOCAIS		
		0		A CORPORACIÓNS LOCAIS		
			0	A CORPORACIÓNS LOCAIS 360.000		
					360.000	360.000
	7			A EMPRESAS PRIVADAS		
		0		A EMPRESAS PRIVADAS		
			0	AXUDAS A PRODUCCION ARTISTICA 4.543.931		
			1	AXUDAS DIVERSIFICACIÓN CULTURAL ÁREAS NON URBANAS 546.000		
			2	FONDE DE RODAXES 2.000.000		
					7.089.931	7.089.931
	8			A FAMILIAS E INSTITUCIÓNS SEN FINS DE LUCRO		
		1		A INSTITUCIÓNS SEN FINS DE LUCRO		
			0	A FAMILIAS E INSTITUCIÓNS SEN FINS DE LUCRO 794.000		
					794.000	794.000
						=====
				T O T A L C A P Í T U L O 7		8.243.931
				T O T A L P R O G R A M A 432B		17.171.339
				T O T A L S E R V I Z O A1		17.171.339
				T O T A L S E C C I Ó N 10		17.171.339

ORZAMENTOS DA COMUNIDADE AUTÓNOMA GALEGA. ANO 2024

CONSELLERÍA DE CULTURA, EDUCACIÓN, FORMACION PROFESIONAL E UNIVERSIDADES

RESUMO POR ARTIGOS DE OPERACIONES DE GASTOS

CAPI-TULO	ARTIGO	EXPLICACION DO GASTO	TOTAL
1		GASTOS DE PERSOAL	
	0	ALTOS CARGOS E DELEGADOS	64.513
	2	FUNCIONARIOS	643.567
	3	LABORAIS	1.995.888
	6	COTAS, PRESTACIÓNS E GASTOS SOCIAIS A CARGO DO EMPREGADOR	735.448
	8	FONDO RETRIBUTIVO	68.808
			3.508.224
2		GASTOS EN BENS CORRENTES E SERVIZOS	
	0	ALUGAMENTOS E CANONS	83.200
	1	REPARACIÓNS, MANTEMENTO E CONSERVACIÓN	64.000
	2	MATERIAL, SUBMINISTRACIÓNS E OUTROS	411.258
	3	INDEMNIZACIÓNS POR RAZÓNS DO SERVIZO	84.000
			642.458
4		TRANSFERENCIAS CORRENTES	
	6	A CORPORACIÓNS LOCAIS	253.000
	7	A EMPRESAS PRIVADAS	735.000
	8	A FAMILIAS E INSTITUCIÓNS SEN FINS DE LUCRO	425.000
			1.413.000
6		INVESTIMENTOS REAIS	
	2	INVESTIMENTO NOVO ASOCIADO AO FUNCIONAMENTO OPERATIVO DOS SERVIZOS	34.000
	3	INVESTIMENTO DE REPOSICIÓNS ASOCIADO AO FUNCIONAMENTO OPERATIVO DOS SERVIZOS	60.000
	4	GASTOS EN INVESTIMENTOS DE CARACTER INMATERIAL	3.269.726
			3.363.726
7		TRANSFERENCIAS DE CAPITAL	
	6	A CORPORACIÓNS LOCAIS	360.000
	7	A EMPRESAS PRIVADAS	7.089.931
	8	A FAMILIAS E INSTITUCIÓNS SEN FINS DE LUCRO	794.000
			8.243.931
		T O T A L	17.171.339

ORZAMENTOS DA COMUNIDADE AUTÓNOMA GALEGA. ANO 2024

TOTAL XERAL

RESUMO POR ARTIGOS DE OPERACIONES DE GASTOS

CAPI-TULO	ARTIGO	EXPLICACION DO GASTO	TOTAL
1		GASTOS DE PERSOAL	
	0	ALTOS CARGOS E DELEGADOS	64.513
	2	FUNCIONARIOS	643.567
	3	LABORAIS	1.995.888
	6	COTAS, PRESTACIÓNS E GASTOS SOCIAIS A CARGO DO EMPREGADOR	735.448
	8	FONDO RETRIBUTIVO	68.808
			3.508.224
2		GASTOS EN BENS CORRENTES E SERVIZOS	
	0	ALUGAMENTOS E CANONS	83.200
	1	REPARACIÓNS, MANTEMENTO E CONSERVACIÓN	64.000
	2	MATERIAL, SUBMINISTRACIÓNS E OUTROS	411.258
	3	INDEMNIZACIÓNS POR RAZÓNS DO SERVIZO	84.000
			642.458
4		TRANSFERENCIAS CORRENTES	
	6	A CORPORACIÓNS LOCAIS	253.000
	7	A EMPRESAS PRIVADAS	735.000
	8	A FAMILIAS E INSTITUCIÓNS SEN FINS DE LUCRO	425.000
			1.413.000
6		INVESTIMENTOS REAIS	
	2	INVESTIMENTO NOVO ASOCIADO AO FUNCIONAMENTO OPERATIVO DOS SERVIZOS	34.000
	3	INVESTIMENTO DE REPOSICIÓNS ASOCIADO AO FUNCIONAMENTO OPERATIVO DOS SERVIZOS	60.000
	4	GASTOS EN INVESTIMENTOS DE CARACTER INMATERIAL	3.269.726
			3.363.726
7		TRANSFERENCIAS DE CAPITAL	
	6	A CORPORACIÓNS LOCAIS	360.000
	7	A EMPRESAS PRIVADAS	7.089.931
	8	A FAMILIAS E INSTITUCIÓNS SEN FINS DE LUCRO	794.000
			8.243.931
		T O T A L	17.171.339



AXENCIA GALEGA DE SERVIZOS SOCIAIS



ESTADO DE INGRESOS

ORZAMENTOS DA COMUNIDADE AUTÓNOMA GALEGA. ANO 2024

OPERACIONES DE CAPITAL

CAPÍTULO	ARTIGO	CONCEPTO	SUBCONCEPTO	PARTIDA	EXPLICACIÓN DO INGRESO	TOTAL CONCEPTOS	TOTAL ARTIGOS E CAPÍTULOS
7					TRANSFERENCIAS DE CAPITAL		
	1				DA ADMINISTRACIÓN XERAL DA COMUNIDADE AUTÓNOMA		
		0			DA ADMINISTRACIÓN XERAL DA COMUNIDADE AUTÓNOMA		
			00		FONDOS PROPIOS 160.000		
						160.000	160.000
							=====
					TOTAL CAPÍTULO 7		160.000
					TOTAL INGRESOS		14.955.255

ORZAMENTOS DA COMUNIDADE AUTÓNOMA GALEGA. ANO 2024

Resumo por Artigos de Operacións de Ingresos

CAPÍTULO	ARTIGOS	EXPLICACIÓN DO INGRESO	TOTAL
3		TAXAS, PREZOS E OUTROS INGRESOS	
	1	PREZOS	435.000
			435.000
4		TRANSFERENCIAS CORRENTES	
	1	DA ADMINISTRACIÓN XERAL DA COMUNIDADE AUTÓNOMA	14.360.255
			14.360.255
7		TRANSFERENCIAS DE CAPITAL	
	1	DA ADMINISTRACIÓN XERAL DA COMUNIDADE AUTÓNOMA	160.000
			160.000
		TOTAL	14.955.255




RESUMO XERAL DE GASTOS

RESUMO XERAL POR SERVIZOS E CAPÍTULOS

ORGANISMO - 11 AXENCIA GALEGA DE SERVIZOS SOCIAIS


	CAPÍTULOS E ARTIGOS	SERVIZOS	A1		TOTAL
1-	GASTOS DE PERSOAL				
12	- FUNCIONARIOS		2.685.990	0	2.685.990
13	- LABORAIS		7.001.584	0	7.001.584
16	- COTAS, PRESTACIÓNS E GASTOS SOCIAIS A CARGO DO EMPREGADOR		2.669.166	0	2.669.166
18	- FONDO RETRIBUTIVO		247.215	0	247.215
	TOTAL CAPÍTULO 1		12.603.955	0	12.603.955
2-	GASTOS EN BENS CORRENTES E SERVIZOS				
21	- REPARACIÓNS, MANTEMENTO E CONSERVACIÓN		148.500	0	148.500
22	- MATERIAL, SUBMINISTRACIÓNS E OUTROS		2.041.300	0	2.041.300
23	- INDEMNIZACIÓNS POR RAZÓNS DO SERVIZO		1.500	0	1.500
	TOTAL CAPÍTULO 2		2.191.300	0	2.191.300
6-	INVESTIMENTOS REAIS				
63	- INVESTIMENTO DE REPOSICIÓNS ASOCIADO AO FUNCIONAMENTO OPERATIVO		160.000	0	160.000
	TOTAL CAPÍTULO 6		160.000	0	160.000
	TOTAL XERAL		14.955.255	0	14.955.255



ESTADO DE GASTOS



CONSELLERÍA DE POLÍTICA SOCIAL E XUVENTUDE



11 CONSELLERÍA DE POLÍTICA SOCIAL E XUVENTUDE
A1 AXENCIA GALEGA DE SERVIZOS SOCIAIS

ORZAMENTOS DA COMUNIDADE AUTÓNOMA GALEGA. ANO 2024

SECCIÓN	-	11	CONSELLERÍA DE POLÍTICA SOCIAL E XUVENTUDE
SERVIZO	-	A1	AXENCIA GALEGA DE SERVIZOS SOCIAIS
PROGRAMA	-	312B	PROGRAMAS DE PRESTACIÓNS ÁS FAMILIAS E Á INFANCIA

CAPÍTULO	ARTIGO	CONCEPTO	SUBCONCEPTO	EXPLICACIÓN DO GASTO	TOTAL CONCEPTOS	TOTAL ARTIGOS E CAPITULOS
1				GASTOS DE PERSOAL		
	2			FUNCIONARIOS		
		0		RETRIBUCIÓNS BÁSICAS		
		00		SOLDOS SUBGRUPO A1	17.405	
		01		SOLDOS SUBGRUPO A2	32.185	
		02		SOLDOS SUBGRUPO C1	760.089	
		04		SOLDOS AGRUPACIÓNS PROFESIONAIS	351.018	
		05		TRIENIOS	111.254	
		20		SUBSTITUCIÓNS DE PERSOAL NON DOCENTE	156.772	
		24		ACUMULACIÓNS DE TAREFAS DE PERSOAL FUNCIONARIO NON DOCENTE	54.975	
					1.483.698	
	1			RETRIBUCIÓNS COMPLEMENTARIAS		
		00		COMPLEMENTO DE DESTINO	465.888	
		01		COMPLEMENTO ESPECÍFICO	718.308	
		08		IPC GALEGO	12.024	
		43		COMPLEMENTO DE CARREIRA	6.072	
					1.202.292	2.685.990
	3			LABORAIS		
		0		LABORAL FIXO		
		00		RETRIBUCIÓNS BÁSICAS	4.300.394	
		01		OUTRAS REMUNERACIÓNS	931.407	
		05		TRIENIOS	550.008	
		08		IPC GALEGO	22.302	
		43		COMPLEMENTO DE CARREIRA PERSOAL LABORAL NON FUNCIONARIZADO	242.049	
					6.046.160	
	1			LABORAL TEMPORAL		
		00		RETRIBUCIÓNS BÁSICAS	192.268	
		08		IPC GALEGO	728	
		24		ACUMULACIÓNS DE TAREFAS DE PERSOAL LABORAL TEMPORAL	10.451	
					203.447	
	3			LABORAL TEMPORAL INDEFINIDO		
		00		RETRIBUCIÓNS BÁSICAS	577.947	
		01		OUTRAS REMUNERACIÓNS	114.148	
				S U M A E S E G U E		6.941.702

ORZAMENTOS DA COMUNIDADE AUTÓNOMA GALEGA. ANO 2024

SECCIÓN	-	11	CONSELLERÍA DE POLÍTICA SOCIAL E XUVENTUDE
SERVIZO	-	A1	AXENCIA GALEGA DE SERVIZOS SOCIAIS
PROGRAMA	-	312B	PROGRAMAS DE PRESTACIÓNS ÁS FAMILIAS E Á INFANCIA

CAPÍTULO	ARTIGO	CONCEPTO	SUBCONCEPTO	EXPLICACIÓN DO GASTO	TOTAL CONCEPTOS	TOTAL ARTIGOS E CAPITULOS
1	3	3		SUMAS ANTERIORES		6.941.702
		05		TRIENIOS	57.062	
		08		IPC GALEGO	2.820	
					751.977	7.001.584
6				COTAS, PRESTACIÓNS E GASTOS SOCIAIS A CARGO DO EMPREGADOR		
		0		COTAS SOCIAIS		
		00		SEGURIDADE SOCIAL	2.458.312	
		24		SEGURIDADE SOCIAL ACUMULACIÓN DE TAREFAS	19.627	
		33		SEGURIDADE SOCIAL DO PERSOAL LABORAL TEMPORAL INDEFINIDO	175.141	
					2.653.080	
	2			GASTOS SOCIAIS DO PERSOAL		
		04		ACCIÓN SOCIAL	16.086	
					16.086	2.669.166
8				FONDO RETRIBUTIVO		
		0		FONDO RETRIBUTIVO	247.215	
					247.215	247.215
						=====
				TOTAL CAPÍTULO 1		12.603.955
2				GASTOS EN BENS CORRENTES E SERVIZOS		
	1			REPARACIÓNS, MANTEMENTO E CONSERVACIÓN		
		2		EDIFICIOS E OUTRAS CONSTRUCIÓNS	100.000	
						100.000
		3		MAQUINARIA, INSTALACIÓNS E UTENSILIOS	28.500	
						28.500
		5		MOBILIARIO E UTENSILIOS	20.000	
						20.000
						148.500
	2			MATERIAL, SUBMINISTRACIÓNS E OUTROS		
		6		GASTOS DIVERSOS		
		03		XURÍDICOS, CONTENCIOSOS	6.500	
						6.500
	8			GASTOS DE FUNCIONAMENTO DE CENTROS E SERVIZOS SOCIAIS	2.034.800	
						2.034.800
						2.041.300
	3			INDEMNIZACIÓNS POR RAZÓNS DO SERVIZO		
		0		AXUDAS DE CUSTO	500	
						500
				SUMA E SEGUE		500

ORZAMENTOS DA COMUNIDADE AUTÓNOMA GALEGA. ANO 2024

SECCIÓN	-	11	CONSELLERÍA DE POLÍTICA SOCIAL E XUVENTUDE
SERVIZO	-	A1	AXENCIA GALEGA DE SERVIZOS SOCIAIS
PROGRAMA	-	312B	PROGRAMAS DE PRESTACIÓNS ÁS FAMILIAS E Á INFANCIA

CAPÍTULO	ARTIGO	CONCEPTO	SUBCONCEPTO	EXPLICACIÓN DO GASTO	TOTAL CONCEPTOS	TOTAL ARTIGOS E CAPITULOS
2	3			SUMAS ANTERIORES		500
		1		LOCOMOCIÓN	1.000	
						1.500
						=====
				TOTAL CAPÍTULO 2		2.191.300
6				INVESTIMENTOS REAIS		
	3			INVESTIMENTO DE REPOSICIÓN ASOCIADO AO FUNCIONAMENTO OPERATIVO DOS SERVIZOS		
		2		EDIFICIOS E OUTRAS CONSTRUCIÓNS		
		1		REPOSICIÓN EDIFICIOS E OTRAS CONSTRUCIÓNS	110.000	
						110.000
	3			MAQUINARIA, INSTALACIÓNS E UTENSILIOS		
		1		REPOSICIÓN MAQUINARIA, INSTALACIÓNS E EQUIPAMENTO	50.000	
						160.000
						=====
				TOTAL CAPÍTULO 6		160.000
				TOTAL PROGRAMA 312B		14.955.255
				TOTAL SERVIZO A1		14.955.255
				TOTAL SECCIÓN 11		14.955.255



**AXENCIA GALEGA PARA A XESTIÓN DO COÑECEMENTO
EN SAÚDE**



ESTADO DE INGRESOS

ORZAMENTOS DA COMUNIDADE AUTÓNOMA GALEGA. ANO 2024

OPERACIONES CORRENTES

CAPÍTULO	ARTIGO	CONCEPTO	SUBCONCEPTO	PARTIDA	EXPLICACIÓN DO INGRESO	TOTAL CONCEPTOS	TOTAL ARTIGOS E CAPÍTULOS
3					TAXAS, PREZOS E OUTROS INGRESOS		
	0				TAXAS ADMINISTRATIVAS		
		1			TAXAS POR SERVIZOS ADMINISTRATIVOS		
			04		OUTRAS TAXAS POR SERVIZOS ADMINISTRATIVOS 30.000		
						30.000	30.000
							=====
					TOTAL CAPÍTULO 3		30.000

ORZAMENTOS DA COMUNIDADE AUTÓNOMA GALEGA. ANO 2024

OPERACIONES CORRENTES

CAPÍTULO	ARTIGO	CONCEPTO	SUBCONCEPTO	PARTIDA	EXPLICACIÓN DO INGRESO	TOTAL CONCEPTOS	TOTAL ARTIGOS E CAPÍTULOS
4					TRANSFERENCIAS CORRENTES		
	1				DA ADMINISTRACIÓN XERAL DA COMUNIDADE AUTÓNOMA		
		0			DA ADMINISTRACIÓN XERAL DA COMUNIDADE AUTÓNOMA		
			00		FONDOS PROPIOS 2.204.556		
			01		FONDOS FINALISTAS DO ESTADO 1.531.591		
			20		OUTROS PROXECTOS EUROPEOS 85.066		
			23		COOPERACIÓN TRANSFRONTEIRIZA ESPAÑA-PORTUGAL 2014-2020 83.172		
			35		MRR-MECANISMO DE RECUPERACIÓN E RESILIENCIA 199.397		
						4.103.782	4.103.782
	7				DE EMPRESAS PRIVADAS		
		0			DE EMPRESAS PRIVADAS		
			12		DE EMPRESAS PRIVADAS. CONSELLERIA DE SANIDADE-SERGAS		
			0418		CONVENIOS DE COLABORACIÓN EMPRESARIAL EN ACTIVIDADES DE INTERESE 65.000		
					XERAL. LEI 49/2002		
						65.000	65.000
							=====
					TOTAL CAPÍTULO 4		4.168.782

ORZAMENTOS DA COMUNIDADE AUTÓNOMA GALEGA. ANO 2024

OPERACIONES DE CAPITAL

CAPÍTULO	ARTIGO	CONCEPTO	SUBCONCEPTO	PARTIDA	EXPLICACIÓN DO INGRESO	TOTAL CONCEPTOS	TOTAL ARTIGOS E CAPÍTULOS
7					TRANSFERENCIAS DE CAPITAL		
	1				DA ADMINISTRACIÓN XERAL DA COMUNIDADE AUTÓNOMA		
		0			DA ADMINISTRACIÓN XERAL DA COMUNIDADE AUTÓNOMA		
			00		FONDOS PROPIOS	278.464	
			01		TRANSFERENCIAS FINALISTAS DO ESTADO	225.391	
			20		OUTROS PROXECTOS EUROPEOS	18.156	
			30		COOPERACIÓN TRANSFRONTEIRIZA ESPAÑA-PORTUGAL 2014-2020	170.707	
			35		MRR-MECANISMO DE RECUPERACIÓN E RESILIENCIA	35.977	
						728.695	728.695
							=====
					TOTAL CAPÍTULO 7		728.695
					TOTAL INGRESOS		4.927.477


ORZAMENTOS DA COMUNIDADE AUTÓNOMA GALEGA. ANO 2024

Resumo por Artigos de Operacións de Ingresos

CAPÍTULO	ARTIGOS	EXPLICACIÓN DO INGRESO	TOTAL
3		TAXAS, PREZOS E OUTROS INGRESOS	
	0	TAXAS ADMINISTRATIVAS	30.000
			30.000
4		TRANSFERENCIAS CORRENTES	
	1	DA ADMINISTRACIÓN XERAL DA COMUNIDADE AUTÓNOMA	4.103.782
	7	DE EMPRESAS PRIVADAS	65.000
			4.168.782
7		TRANSFERENCIAS DE CAPITAL	
	1	DA ADMINISTRACIÓN XERAL DA COMUNIDADE AUTÓNOMA	728.695
			728.695
		TOTAL	4.927.477



RESUMO XERAL DE GASTOS



ESTADO DE GASTOS



CONSELLERÍA DE SANIDADE



12 CONSELLERÍA DE SANIDADE
A1 AXENCIA GALEGA PARA A XESTIÓN DO COÑECEMENTO
EN SAÚDE

ORZAMENTOS DA COMUNIDADE AUTÓNOMA GALEGA. ANO 2024

SECCIÓN	-	12	CONSELLERÍA DE SANIDADE
SERVIZO	-	A1	AXENCIA GALEGA PARA A XESTIÓN DO COÑECEMENTO EN SAÚDE
PROGRAMA	-	411A	DIRECCIÓN E SERVIZOS XERAIS DE SANIDADE

CAPÍTULO	ARTIGO	CONCEPTO	SUBCONCEPTO	EXPLICACIÓN DO GASTO	TOTAL CONCEPTOS	TOTAL ARTIGOS E CAPITULOS
2				GASTOS EN BENS CORRENTES E SERVIZOS		
	2			MATERIAL, SUBMINISTRACIÓNS E OUTROS		
		6		GASTOS DIVERSOS	30.000	
					30.000	30.000
						=====
				TOTAL CAPÍTULO 2		30.000
				TOTAL PROGRAMA 411A		30.000

ORZAMENTOS DA COMUNIDADE AUTÓNOMA GALEGA. ANO 2024

SECCIÓN	-	12	CONSELLERÍA DE SANIDADE
SERVIZO	-	A1	AXENCIA GALEGA PARA A XESTIÓN DO COÑECEMENTO EN SAÚDE
PROGRAMA	-	414A	FORMACIÓN DE GRADUADOS E POSGRADUADOS

CAPÍTULO	ARTIGO	CONCEPTO	SUBCONCEPTO	EXPLICACIÓN DO GASTO	TOTAL CONCEPTOS	TOTAL ARTIGOS E CAPITULOS
2				GASTOS EN BENS CORRENTES E SERVIZOS		
	2			MATERIAL, SUBMINISTRACIÓNS E OUTROS		
		6		GASTOS DIVERSOS		
			17	CURSOS DE FORMACIÓN	902.982	
					902.982	902.982
						=====
				TOTAL CAPÍTULO 2		902.982
				TOTAL PROGRAMA 414A		902.982

ORZAMENTOS DA COMUNIDADE AUTÓNOMA GALEGA. ANO 2024

SECCIÓN	-	12	CONSELLERÍA DE SANIDADE
SERVIZO	-	A1	AXENCIA GALEGA PARA A XESTIÓN DO COÑECEMENTO EN SAÚDE
PROGRAMA	-	561C	INVESTIGACIÓN SANITARIA

CAPÍTULO	ARTIGO	CONCEPTO	SUBCONCEPTO	EXPLICACIÓN DO GASTO	TOTAL CONCEPTOS	TOTAL ARTIGOS E CAPITULOS
1				GASTOS DE PERSOAL		
	2			FUNCIONARIOS		
		0		RETRIBUCIÓNS BÁSICAS		
		00		SOLDOS SUBGRUPO A1	262.265	
		01		SOLDOS SUBGRUPO A2	16.171	
		02		SOLDOS SUBGRUPO C1	49.842	
		03		SOLDOS SUBGRUPO C2	159.487	
		05		TRIENIOS	18.473	
					506.238	
		1		RETRIBUCIÓNS COMPLEMENTARIAS		
		00		COMPLEMENTO DE DESTINO	239.846	
		01		COMPLEMENTO ESPECÍFICO	319.925	
		02		OUTROS COMPLEMENTOS	84.822	
		08		IPC GALEGO	3.969	
		16		PRESTACIONS ECONÓMICAS POR IT A COMPENSAR	117	
		17		PRESTACIONS POR DIFERENCIAS RETRIBUTIVAS EN IT. E MATERNIDADE	117	
		43		COMPLEMENTO DE CARREIRA	117.942	
					766.738	1.272.976
	3			LABORAIS		
		0		LABORAL FIXO		
		00		RETRIBUCIÓNS BÁSICAS	31.693	
		01		OUTRAS REMUNERACIÓNS	10.340	
		05		TRIENIOS	1.167	
		08		IPC GALEGO	73	
					43.273	
		1		LABORAL TEMPORAL		
		00		RETRIBUCIÓNS BÁSICAS	471.640	
		18		PERSOAL PRIMEIRA EXPERIENCIA ADMINISTRACIÓN PÚBLICA	49.751	
					521.391	
		3		LABORAL TEMPORAL INDEFINIDO		
		00		RETRIBUCIÓNS BÁSICAS	226.724	
		01		OUTRAS REMUNERACIÓNS	26.195	
		05		TRIENIOS	14.458	
				S U M A E S E G U E		832.041

ORZAMENTOS DA COMUNIDADE AUTÓNOMA GALEGA. ANO 2024

SECCIÓN	-	12	CONSELLERÍA DE SANIDADE
SERVIZO	-	A1	AXENCIA GALEGA PARA A XESTIÓN DO COÑECEMENTO EN SAÚDE
PROGRAMA	-	561C	INVESTIGACIÓN SANITARIA

CAPÍTULO	ARTIGO	CONCEPTO	SUBCONCEPTO	EXPLICACIÓN DO GASTO	TOTAL CONCEPTOS	TOTAL ARTIGOS E CAPITULOS
1	3	3		S U M A S A N T E R I O R E S		832.041
		08		IPC GALEGO	924	
					268.301	832.965
	5			INCENTIVOS AO RENDEMENTO		
		2		PRODUCTIVIDADE PERSOAL ESTATUTARIO. FACTOR FIXO		
		00		PRODUCTIVIDADE PERSOAL ESTATUTARIO. FACTOR FIXO	40.327	
					40.327	
		3		PRODUCTIVIDADE PERSOAL ESTATUTARIO. FACTOR VARIABLE	13.837	
					13.837	54.164
	6			COTAS, PRESTACIÓNS E GASTOS SOCIAIS A CARGO DO EMPREGADOR		
		0		COTAS SOCIAIS		
		00		SEGURIDADE SOCIAL	515.324	
		18		SEGURIDADE SOCIAL PRIMEIRA EXPERIENCIA ADM. PÚBLIC	16.467	
		33		SEGURIDADE SOCIAL DO PERSOAL LABORAL TEMPORAL INDEFINIDO	87.247	
					619.038	619.038
	8			FONDO RETRIBUTIVO		
		0		FONDO RETRIBUTIVO	33.386	
					33.386	33.386
						=====
				T O T A L C A P Í T U L O 1		2.812.529
2				GASTOS EN BENS CORRENTES E SERVIZOS		
	0			ALUGAMENTOS E CANONS		
		6		EQUIPAMENTOS PARA PROCESOS DE INFORMACIÓN	2.886	
					2.886	
		8		OUTRO INMOBILIZADO MATERIAL	620	
					620	3.506
	1			REPARACIÓNS, MANTEMENTO E CONSERVACIÓN		
		2		EDIFICIOS E OUTRAS CONSTRUCIÓNS	27.300	
					27.300	
		3		MAQUINARIA, INSTALACIÓNS E UTENSILIOS	1.000	
					1.000	
		4		MATERIAL DE TRANSPORTE	500	
					500	28.800
				S U M A E S E G U E		32.306

ORZAMENTOS DA COMUNIDADE AUTÓNOMA GALEGA. ANO 2024

SECCIÓN	-	12	CONSELLERÍA DE SANIDADE
SERVIZO	-	A1	AXENCIA GALEGA PARA A XESTIÓN DO COÑECEMENTO EN SAÚDE
PROGRAMA	-	561C	INVESTIGACIÓN SANITARIA

CAPÍTULO	ARTIGO	CONCEPTO	SUBCONCEPTO	EXPLICACIÓN DO GASTO	TOTAL CONCEPTOS	TOTAL ARTIGOS E CAPITULOS
2				S U M A S A N T E R I O R E S		32.306
	2			MATERIAL, SUBMINISTRACIÓNS E OUTROS		
		0		MATERIAL DE OFICINA		
			00	ORDINARIO NON INVENTARIABLE	3.000	
						3.000
	1			SUBMINISTRACIÓNS		
		00		ENERXÍA ELÉCTRICA	22.030	
		01		AUGA	2.000	
		03		COMBUSTIBLES	240	
		05		PRODUCTOS ALIMENTICIOS	1.000	
		22		SUBMINISTRACIÓN DE MATERIAL DEPORTIVO, DIDÁCTICO E CULTURAL	2.985	
						28.255
	2			COMUNICACIÓNS		
		00		TELEFÓNICAS	14.985	
		01		POSTAIS	6.000	
		04		INFORMÁTICAS	3.000	
						23.985
	4			PRIMAS DE SEGUROS	2.760	
						2.760
	5			TRIBUTOS	200	
						200
	6			GASTOS DIVERSOS		
		17		CURSOS DE FORMACIÓN	65.000	
						65.000
	7			TRABALLOS REALIZADOS POR OUTRAS EMPRESAS		
		00		LIMPEZA E ASEO	31.264	
		01		SEGURANZA	1.000	
		09		SERVIZO DE PREVENCIÓN RISCOS LABORAIS	2.501	
						34.765
						157.965
						=====
				T O T A L C A P Í T U L O 2		190.271
4				TRANSFERENCIAS CORRENTES		
	0			Á ADMINISTRACIÓN XERAL E ORGANISMOS PÚBLICOS DO ESTADO		
		3		A EMPRESAS PÚBLICAS E OUTROS ENTES PÚBLICOS DO ESTADO		
			0	A EMPRESAS PÚBLICAS E OUTROS ENTES PÚBLICOS DO ESTADO	8.000	
						8.000
				S U M A E S E G U E		8.000

ORZAMENTOS DA COMUNIDADE AUTÓNOMA GALEGA. ANO 2024

SECCIÓN	-	12	CONSELLERÍA DE SANIDADE
SERVIZO	-	A1	AXENCIA GALEGA PARA A XESTIÓN DO COÑECEMENTO EN SAÚDE
PROGRAMA	-	561C	INVESTIGACIÓN SANITARIA

CAPÍTULO	ARTIGO	CONCEPTO	SUBCONCEPTO	EXPLICACIÓN DO GASTO	TOTAL CONCEPTOS	TOTAL ARTIGOS E CAPITULOS
4				SUMAS ANTERIORES		8.000
8				A FAMILIAS E INSTITUCIÓNS SEN FINS DE LUCRO		
	1			A INSTITUCIÓNS SEN FINS DE LUCRO		
		0		TRANSFERENCIA CORRENTE Á FAMILIAS E INSTITUCIÓNS SEN FIN DE LUCRO	155.000	
		01		TRANSFERENCIAS CORRENTES A FUNDACIÓN DEGÉN	100.000	
					255.000	255.000
						=====
				TOTAL CAPÍTULO 4		263.000
6				INVESTIMENTOS REAIS		
4				GASTOS EN INVESTIMENTOS DE CARACTER INMATERIAL		
	0			GASTOS EN INVESTIMENTOS DE CARACTER INMATERIAL		
		02		AVALIACIÓN DE TECNOLOXIAS SANITARIAS	225.391	
		1		GASTOS EN INVESTIMENTOS DE CARACTER INMATERIAL	163.999	
		10		GASTOS EN INVESTIMENTOS DE CARACTER INMATERIAL	339.305	
					728.695	728.695
						=====
				TOTAL CAPÍTULO 6		728.695
				TOTAL PROGRAMA 561C		3.994.495
				TOTAL SERVIZO A1		4.927.477
				TOTAL SECCIÓN 12		4.927.477

ORZAMENTOS DA COMUNIDADE AUTÓNOMA GALEGA. ANO 2024

CONSELLERÍA DE SANIDADE

RESUMO POR ARTIGOS DE OPERACIONES DE GASTOS

CAPI-TULO	ARTIGO	EXPLICACION DO GASTO	TOTAL
1		GASTOS DE PERSOAL	
	2	FUNCIONARIOS	1.272.976
	3	LABORAIS	832.965
	5	INCENTIVOS AO RENDEMENTO	54.164
	6	COTAS, PRESTACIÓNS E GASTOS SOCIAIS A CARGO DO EMPREGADOR	619.038
	8	FONDO RETRIBUTIVO	33.386
			2.812.529
2		GASTOS EN BENS CORRENTES E SERVIZOS	
	0	ALUGAMENTOS E CANONS	3.506
	1	REPARACIÓNS, MANTEMENTO E CONSERVACIÓN	28.800
	2	MATERIAL, SUBMINISTRACIÓNS E OUTROS	1.090.947
			1.123.253
4		TRANSFERENCIAS CORRENTES	
	0	Á ADMINISTRACIÓN XERAL E ORGANISMOS PÚBLICOS DO ESTADO	8.000
	8	A FAMILIAS E INSTITUCIÓNS SEN FINS DE LUCRO	255.000
			263.000
6		INVESTIMENTOS REAIS	
	4	GASTOS EN INVESTIMENTOS DE CARACTER INMATERIAL	728.695
			728.695
		T O T A L	4.927.477

ORZAMENTOS DA COMUNIDADE AUTÓNOMA GALEGA. ANO 2024

TOTAL XERAL

RESUMO POR ARTIGOS DE OPERACIONES DE GASTOS

CAPI-TULO	ARTIGO	EXPLICACION DO GASTO	TOTAL
1		GASTOS DE PERSOAL	
	2	FUNCIONARIOS	1.272.976
	3	LABORAIS	832.965
	5	INCENTIVOS AO RENDIMENTO	54.164
	6	COTAS, PRESTACIÓNS E GASTOS SOCIAIS A CARGO DO EMPREGADOR	619.038
	8	FONDO RETRIBUTIVO	33.386
			2.812.529
2		GASTOS EN BENS CORRENTES E SERVIZOS	
	0	ALUGAMENTOS E CANONS	3.506
	1	REPARACIÓNS, MANTEMENTO E CONSERVACIÓN	28.800
	2	MATERIAL, SUBMINISTRACIÓNS E OUTROS	1.090.947
			1.123.253
4		TRANSFERENCIAS CORRENTES	
	0	Á ADMINISTRACIÓN XERAL E ORGANISMOS PÚBLICOS DO ESTADO	8.000
	8	A FAMILIAS E INSTITUCIÓNS SEN FINS DE LUCRO	255.000
			263.000
6		INVESTIMENTOS REAIS	
	4	GASTOS EN INVESTIMENTOS DE CARACTER INMATERIAL	728.695
			728.695
		T O T A L	4.927.477



AXENCIA GALEGA DE SANGUE, ÓRGANOS E TECIDOS



ESTADO DE INGRESOS

ORZAMENTOS DA COMUNIDADE AUTÓNOMA GALEGA. ANO 2024

OPERACIONES CORRENTES

CAPÍTULO	ARTIGO	CONCEPTO	SUBCONCEPTO	PARTIDA	EXPLICACIÓN DO INGRESO	TOTAL CONCEPTOS	TOTAL ARTIGOS E CAPÍTULOS
3					TAXAS, PREZOS E OUTROS INGRESOS		
	1				PREZOS		
		1			PREZOS PÚBLICOS	2.565.000	
						2.565.000	2.565.000
4					INGRESOS DERIVADOS DE ENCOMENDAS DE XESTIÓN		
					DE ORGANISMOS AUTÓNOMOS E ENTIDADES PÚBLICAS DE CONSULTA E		
					ASESORAMENTO		
				01	DO SERVIZO GALEGO DE SAÚDE		
				01	SERVIZOS HEMOTERÁPICOS A HOSPITALES SERGAS	18.500.000	
				02	SERVIZOS PROBAS ANALÍTICAS A HOSPITALES SERGAS	179.134	
				03	SERVIZOS CRIOPRESERVACIÓN A HOSPITALES SERGAS	36.000	
				05	SUBMINISTRACIÓN DE MEDICAMENTOS PLASMA DERIVADOS A HOSPITAIS	5.921.680	
					SERGAS		
						24.636.814	24.636.814
							=====
					TOTAL CAPÍTULO 3		27.201.814
					TOTAL INGRESOS		27.201.814




RESUMO XERAL DE GASTOS

RESUMO XERAL POR SERVIZOS E CAPÍTULOS

ORGANISMO - 12 AXENCIA GALEGA DE SANGUE, ÓRGANOS E TECIDOS


	CAPÍTULOS E ARTIGOS	SERVIZOS	A2		TOTAL
1-	GASTOS DE PERSOAL				
12	- FUNCIONARIOS		7.107.177	0	7.107.177
13	- LABORAIS		1.127.169	0	1.127.169
15	- INCENTIVOS AO RENDEMENTO		932.306	0	932.306
16	- COTAS, PRESTACIÓNS E GASTOS SOCIAIS A CARGO DO EMPREGADOR		2.501.787	0	2.501.787
18	- FONDO RETRIBUTIVO		233.424	0	233.424
	TOTAL CAPÍTULO 1		11.901.863	0	11.901.863
2-	GASTOS EN BENS CORRENTES E SERVIZOS				
20	- ALUGAMENTOS E CANONS		155.000	0	155.000
21	- REPARACIÓNS, MANTEMENTO E CONSERVACIÓN		438.462	0	438.462
22	- MATERIAL, SUBMINISTRACIÓNS E OUTROS		14.161.489	0	14.161.489
23	- INDEMNIZACIÓNS POR RAZÓNS DO SERVIZO		65.000	0	65.000
	TOTAL CAPÍTULO 2		14.819.951	0	14.819.951
6-	INVESTIMENTOS REAIS				
62	- INVESTIMENTO NOVO ASOCIADO AO FUNCIONAMENTO OPERATIVO DOS		480.000	0	480.000
	TOTAL CAPÍTULO 6		480.000	0	480.000
	TOTAL XERAL		27.201.814	0	27.201.814



ESTADO DE GASTOS



CONSELLERÍA DE SANIDADE



12 CONSELLERÍA DE SANIDADE
A2 AXENCIA GALEGA DE SANGUE, ÓRGANOS E TECIDOS

ORZAMENTOS DA COMUNIDADE AUTÓNOMA GALEGA. ANO 2024

SECCIÓN	-	12	CONSELLERÍA DE SANIDADE
SERVIZO	-	A2	AXENCIA GALEGA DE SANGUE, ÓRGANOS E TECIDOS
PROGRAMA	-	412A	ATENCIÓN HOSPITALARIA

CAPÍTULO	ARTIGO	CONCEPTO	SUBCONCEPTO	EXPLICACIÓN DO GASTO	TOTAL CONCEPTOS	TOTAL ARTIGOS E CAPITULOS
1				GASTOS DE PERSOAL		
	2			FUNCIONARIOS		
		0		RETRIBUCIÓNS BÁSICAS		
		00		SOLDOS SUBGRUPO A1	912.966	
		01		SOLDOS SUBGRUPO A2	796.552	
		02		SOLDOS SUBGRUPO C1	636.822	
		03		SOLDOS SUBGRUPO C2	529.877	
		05		TRIENIOS	288.929	
					3.165.146	
		1		RETRIBUCIÓNS COMPLEMENTARIAS		
		00		COMPLEMENTO DE DESTINO	1.302.477	
		01		COMPLEMENTO ESPECÍFICO	1.184.321	
		02		OUTROS COMPLEMENTOS	151.592	
		03		COMPLEMENTOS DE ATENCIÓN CONTINUADA PERSOAL FACULTATIVO	175.670	
		04		COMPLEMENTOS DE ATENCIÓN CONTINUADA PERSOAL NON FACULTATIVO	211.496	
		05		COMPLEMENTOS DE ATENCIÓN CONTINUADA OUTRO PERSOAL	35.826	
		06		COMPLEMENTO DE PENOSIDADE, RESPONSABILIDADE E DIFICULTADE	18.628	
		08		IPC GALEGO	20.349	
		16		PRESTACIONS ECONÓMICAS POR IT A COMPENSAR	116	
		17		PRESTACIONS POR DIFERENCIAS RETRIBUTIVAS EN IT. E MATERNIDADE	116	
		43		COMPLEMENTO DE CARREIRA	841.440	
					3.942.031	7.107.177
	3			LABORAIS		
		0		LABORAL FIXO		
		00		RETRIBUCIÓNS BÁSICAS	137.451	
		01		OUTRAS REMUNERACIÓNS	184.329	
		05		TRIENIOS	172.203	
		08		IPC GALEGO	440	
		16		PRESTACIONS ECONÓMICAS POR IT A COMPENSAR	116	
		17		PRESTACIONS POR DIFERENCIAS RETRIBUTIVAS EN IT. E MATERNIDADE	116	
					494.655	
		1		LABORAL TEMPORAL		
		00		RETRIBUCIÓNS BÁSICAS	632.514	
					632.514	1.127.169
				S U M A E S E G U E		8.234.346

ORZAMENTOS DA COMUNIDADE AUTÓNOMA GALEGA. ANO 2024

SECCIÓN	-	12	CONSELLERÍA DE SANIDADE
SERVIZO	-	A2	AXENCIA GALEGA DE SANGUE, ÓRGANOS E TECIDOS
PROGRAMA	-	412A	ATENCIÓN HOSPITALARIA

CAPÍTULO	ARTIGO	CONCEPTO	SUBCONCEPTO	EXPLICACIÓN DO GASTO	TOTAL CONCEPTOS	TOTAL ARTIGOS E CAPITULOS
1				S U M A S A N T E R I O R E S		8.234.346
	5			INCENTIVOS AO RENDEMENTO		
		2		PRODUCTIVIDADE PERSOAL ESTATUTARIO. FACTOR FIXO		
		00		PRODUCTIVIDADE PERSOAL ESTATUTARIO. FACTOR FIXO	602.928	
					602.928	
	3			PRODUCTIVIDADE PERSOAL ESTATUTARIO. FACTOR VARIABLE		
		02		PRODUCTIVIDADE FACTOR VARIABLE. PERSOAL NON DIRECTIVO	329.378	
					329.378	932.306
	6			COTAS, PRESTACIÓNS E GASTOS SOCIAIS A CARGO DO EMPREGADOR		
		0		COTAS SOCIAIS		
		00		SEGURIDADE SOCIAL	2.501.787	
					2.501.787	2.501.787
	8			FONDO RETRIBUTIVO		
		0		FONDO RETRIBUTIVO	233.424	
					233.424	233.424
						=====
				T O T A L C A P Í T U L O 1		11.901.863
2				GASTOS EN BENS CORRENTES E SERVIZOS		
	0			ALUGAMENTOS E CANONS		
		2		EDIFICIOS E OUTRAS CONSTRUCIÓNS	95.000	
					95.000	
		4		MATERIAL DE TRANSPORTE	60.000	
					60.000	155.000
	1			REPARACIÓNS, MANTEMENTO E CONSERVACIÓN		
		2		EDIFICIOS E OUTRAS CONSTRUCIÓNS	20.000	
					20.000	
		3		MAQUINARIA, INSTALACIÓNS E UTENSILIOS	102.962	
					102.962	
		4		MATERIAL DE TRANSPORTE	90.500	
					90.500	
		5		MOBILIARIO E UTENSILIOS	20.000	
					20.000	
		6		EQUIPAMENTOS PARA PROCESOS DE INFORMACIÓN	150.000	
					150.000	
				S U M A E S E G U E		383.462

ORZAMENTOS DA COMUNIDADE AUTÓNOMA GALEGA. ANO 2024

SECCIÓN	-	12	CONSELLERÍA DE SANIDADE
SERVIZO	-	A2	AXENCIA GALEGA DE SANGUE, ÓRGANOS E TECIDOS
PROGRAMA	-	412A	ATENCIÓN HOSPITALARIA

CAPÍTULO	ARTIGO	CONCEPTO	SUBCONCEPTO	EXPLICACIÓN DO GASTO	TOTAL CONCEPTOS	TOTAL ARTIGOS E CAPITULOS
2	1			SUMAS ANTERIORES		383.462
		9		OUTRO INMOBILIZADO MATERIAL	55.000	
					55.000	438.462
	2			MATERIAL, SUBMINISTRACIÓNS E OUTROS		
		0		MATERIAL DE OFICINA		
		00		ORDINARIO NON INVENTARIABLE	25.000	
		01		PRENSA, REVISTAS, LIBROS E OUTRAS PUBLICACIÓNS	5.000	
		02		MATERIAL INFORMÁTICO NON INVENTARIABLE	5.000	
					35.000	
		1		SUBMINISTRACIÓNS		
		00		ENERXÍA ELÉCTRICA	97.000	
		01		AUGA	5.000	
		03		COMBUSTIBLES	330.000	
		04		VESTIARIO	3.000	
		05		PRODUCTOS ALIMENTICIOS	352.000	
		06		PRODUCTOS FARMACÉUTICOS E MATERIAL SANITARIO	177	
		09		SUBMINISTRACIÓNS DE MATERIAL ELECTRÓNICO, ELÉCTRICO E DE	15.000	
				COMUNICACIÓNS		
		11		EXTRACCIÓN DE SANGUE	1.853.000	
		12		HEMODERIVADOS	20.000	
		13		INSTRUMENTAL E PEQUENOS UTENSILIOS SANITARIOS	10.000	
		14		INSTRUMENTAL E PEQUENOS UTENSILIOS NON SANITARIOS	15.000	
		16		OUTRO MATERIAL SANITARIO	106.000	
		17		MATERIAL NON SANITARIO PARA CONSUMO E REPOSICIÓN	5.000	
		19		MATERIAL DE LABORATORIO	4.860.364	
		99		OUTRAS SUBMINISTRACIÓNS	125.000	
					7.796.541	
		2		COMUNICACIÓNS		
		00		TELEFÓNICAS	55.000	
		01		POSTAIS	80.000	
		04		INFORMÁTICAS	1.400	
					136.400	
		3		TRANSPORTES	1.000	
					1.000	
				SUMA E SEGUE		7.968.941

ORZAMENTOS DA COMUNIDADE AUTÓNOMA GALEGA. ANO 2024

SECCIÓN	-	12	CONSELLERÍA DE SANIDADE
SERVIZO	-	A2	AXENCIA GALEGA DE SANGUE, ÓRGANOS E TECIDOS
PROGRAMA	-	412A	ATENCIÓN HOSPITALARIA


CAPÍTULO	ARTIGO	CONCEPTO	SUBCONCEPTO	EXPLICACIÓN DO GASTO	TOTAL CONCEPTOS	TOTAL ARTIGOS E CAPITULOS
2	2			S U M A S A N T E R I O R E S		7.968.941
		4		PRIMAS DE SEGUROS 43.000	43.000	
		5		TRIBUTOS 400.000	400.000	
		6		GASTOS DIVERSOS		
		02		PUBLICIDADE E PROPAGANDA 280.000		
		03		XURÍDICOS, CONTENCIOSOS 2.000		
		06		REUNIÓNS, CONFERENCIAS E CURSOS 12.000		
		13		GASTOS DE FUNCIONAMENTO DE TRIBUNAIS DE OPOSICIÓN E DE PROBAS SELECTIVAS 2.000		
		17		CURSOS DE FORMACIÓN 5.000		
		99		OUTROS 25.000	326.000	
		7		TRABALLOS REALIZADOS POR OUTRAS EMPRESAS		
		00		LIMPEZA E ASEO 210.000		
		01		SEGURANZA 180.000		
		03		POSTAIS 2.000		
		04		CUSTODIA, DEPÓSITO E ALMACENAXE 25.500		
		99		OUTROS 5.006.048	5.423.548	14.161.489
	3			INDEMNIZACIÓNS POR RAZÓNS DO SERVIZO		
		0		AXUDAS DE CUSTO 5.000	5.000	
		1		LOCOMOCIÓN 25.000	25.000	
		3		OUTRAS INDEMNIZACIÓNS 35.000	35.000	65.000
						=====
				T O T A L C A P Í T U L O 2		14.819.951
6				INVESTIMENTOS REAIS		
	2			INVESTIMENTO NOVO ASOCIADO AO FUNCIONAMENTO OPERATIVO DOS SERVICIOS		
		4		MATERIAL DE TRANSPORTE		
		0		AUTOBUSES PARA A EXTRACCIÓN DE SANGUE POR TODOS OS POBOS DE GALICIA 360.000	360.000	
				S U M A E S E G U E		360.000

ORZAMENTOS DA COMUNIDADE AUTÓNOMA GALEGA. ANO 2024


CONSELLERÍA DE SANIDADE

RESUMO POR ARTIGOS DE OPERACIONES DE GASTOS

CAPI-TULO	ARTIGO	EXPLICACION DO GASTO	TOTAL
1		GASTOS DE PERSOAL	
	2	FUNCIONARIOS	7.107.177
	3	LABORAIS	1.127.169
	5	INCENTIVOS AO RENDEMENTO	932.306
	6	COTAS, PRESTACIÓNS E GASTOS SOCIAIS A CARGO DO EMPREGADOR	2.501.787
	8	FONDO RETRIBUTIVO	233.424
			11.901.863
2		GASTOS EN BENS CORRENTES E SERVIZOS	
	0	ALUGAMENTOS E CANONS	155.000
	1	REPARACIÓNS, MANTEMENTO E CONSERVACIÓN	438.462
	2	MATERIAL, SUBMINISTRACIÓNS E OUTROS	14.161.489
	3	INDEMNIZACIÓNS POR RAZÓNS DO SERVIZO	65.000
			14.819.951
6		INVESTIMENTOS REAIS	
	2	INVESTIMENTO NOVO ASOCIADO AO FUNCIONAMENTO OPERATIVO DOS SERVIZOS	480.000
			480.000
		T O T A L	27.201.814



AXENCIA GALEGA DE DESENVOLVEMENTO RURAL



ESTADO DE INGRESOS

ORZAMENTOS DA COMUNIDADE AUTÓNOMA GALEGA. ANO 2024

OPERACIONES CORRENTES

CAPÍTULO	ARTIGO	CONCEPTO	SUBCONCEPTO	PARTIDA	EXPLICACIÓN DO INGRESO	TOTAL CONCEPTOS	TOTAL ARTIGOS E CAPÍTULOS
5					INGRESOS PATRIMONIAIS		
	2				XUROS DE DEPÓSITOS		
		0			XUROS DE CONTAS BANCARIAS		
			00		DE CONTAS CORRENTES 5.000		
						5.000	5.000
	4				RENDAS DE BENS INMOBLES		
		1			ARRENDAMENTO DE PREDIOS RUSTICOS 130.000		
						130.000	130.000
							=====
					TOTAL CAPÍTULO 5		135.000

ORZAMENTOS DA COMUNIDADE AUTÓNOMA GALEGA. ANO 2024

OPERACIONES DE CAPITAL

CAPÍTULO	ARTIGO	CONCEPTO	SUBCONCEPTO	PARTIDA	EXPLICACIÓN DO INGRESO	TOTAL CONCEPTOS	TOTAL ARTIGOS E CAPÍTULOS
7					TRANSFERENCIAS DE CAPITAL		
	1				DA ADMINISTRACIÓN XERAL DA COMUNIDADE AUTÓNOMA		
		0			DA ADMINISTRACIÓN XERAL DA COMUNIDADE AUTÓNOMA		
			00		FONDOS PROPIOS	17.466.543	
			01		TRANSFERENCIAS FINALISTAS DO ESTADO	3.557.563	
			25		OUTRAS TRANSFERENCIAS FINALISTAS	1.260.000	
			26		FEADER 2014-2020	26.508.004	
			29		INTERREG EUROPA 2014-2020	25.615	
			38		FEADER PEPAC 2023-2027	10.220.462	
						59.038.187	59.038.187
							=====
					TOTAL CAPÍTULO 7		59.038.187
					TOTAL INGRESOS		63.589.720

ORZAMENTOS DA COMUNIDADE AUTÓNOMA GALEGA. ANO 2024

Resumo por Artigos de Operacións de Ingresos

CAPÍTULO	ARTIGOS	EXPLICACIÓN DO INGRESO	TOTAL
4		TRANSFERENCIAS CORRENTES	
	1	DA ADMINISTRACIÓN XERAL DA COMUNIDADE AUTÓNOMA	4.416.533
			4.416.533
5		INGRESOS PATRIMONIAIS	
	2	XUROS DE DEPÓSITOS	5.000
	4	RENDAS DE BENS INMOBLES	130.000
			135.000
7		TRANSFERENCIAS DE CAPITAL	
	1	DA ADMINISTRACIÓN XERAL DA COMUNIDADE AUTÓNOMA	59.038.187
			59.038.187
		TOTAL	63.589.720



RESUMO XERAL DE GASTOS

ORZAMENTOS DA COMUNIDADE AUTÓNOMA GALEGA. ANO 2024

RESUMO XERAL POR SERVIZOS E CAPÍTULOS

ORGANISMO - 14 AXENCIA GALEGA DE DESENVOLVEMENTO RURAL

	CAPÍTULOS E ARTIGOS	SERVIZOS	A1		TOTAL
1-	GASTOS DE PERSOAL				
12	- FUNCIONARIOS		7.301	0	7.301
13	- LABORAIS		2.816.186	0	2.816.186
16	- COTAS, PRESTACIÓNS E GASTOS SOCIAIS A CARGO DO EMPREGADOR		837.246	0	837.246
18	- FONDO RETRIBUTIVO		72.831	0	72.831
	TOTAL CAPÍTULO 1		3.733.564	0	3.733.564
2-	GASTOS EN BENS CORRENTES E SERVIZOS				
20	- ALUGAMENTOS E CANONS		700	0	700
21	- REPARACIÓNS, MANTEMENTO E CONSERVACIÓN		262.100	0	262.100
22	- MATERIAL, SUBMINISTRACIÓNS E OUTROS		507.669	0	507.669
23	- INDEMNIZACIÓNS POR RAZÓNS DO SERVIZO		12.500	0	12.500
	TOTAL CAPÍTULO 2		782.969	0	782.969
4-	TRANSFERENCIAS CORRENTES				
48	- A FAMILIAS E INSTITUCIÓNS SEN FINS DE LUCRO		35.000	0	35.000
	TOTAL CAPÍTULO 4		35.000	0	35.000
6-	INVESTIMENTOS REAIS				
60	- INVESTIMENTO NOVO EN INFRAESTRUCTURA E BENS DESTINADOS AO USO		5.350.000	0	5.350.000
62	- INVESTIMENTO NOVO ASOCIADO AO FUNCIONAMENTO OPERATIVO DOS		38.000	0	38.000
63	- INVESTIMENTO DE REPOSICIÓNS ASOCIADO AO FUNCIONAMENTO OPERATIVO		50.061	0	50.061
64	- GASTOS EN INVESTIMENTOS DE CARACTER INMATERIAL		4.923.019	0	4.923.019
	TOTAL CAPÍTULO 6		10.361.080	0	10.361.080
7-	TRANSFERENCIAS DE CAPITAL				
76	- A CORPORACIÓNS LOCAIS		27.570.932	0	27.570.932
77	- A EMPRESAS PRIVADAS		14.836.938	0	14.836.938
78	- A FAMILIAS E INSTITUCIÓNS SEN FINS DE LUCRO		6.269.237	0	6.269.237
	TOTAL CAPÍTULO 7		48.677.107	0	48.677.107
	TOTAL XERAL		63.589.720	0	63.589.720



ESTADO DE GASTOS



CONSELLERÍA DO MEDIO RURAL



14 CONSELLERÍA DO MEDIO RURAL
A1 AXENCIA GALEGA DE DESENVOLVEMENTO RURAL

ORZAMENTOS DA COMUNIDADE AUTÓNOMA GALEGA. ANO 2024

SECCIÓN	-	14	CONSELLERÍA DO MEDIO RURAL
SERVIZO	-	A1	AXENCIA GALEGA DE DESENVOLVEMENTO RURAL
PROGRAMA	-	712A	FIXACIÓN DE POBOACIÓN NO MEDIO RURAL

CAPÍTULO	ARTIGO	CONCEPTO	SUBCONCEPTO	EXPLICACIÓN DO GASTO	TOTAL CONCEPTOS	TOTAL ARTIGOS E CAPITULOS
1				GASTOS DE PERSOAL		
	2			FUNCIONARIOS		
		1		RETRIBUCIÓNS COMPLEMENTARIAS		
		43		COMPLEMENTO DE CARREIRA	7.301	
					7.301	7.301
	3			LABORAIS		
		0		LABORAL FIXO		
		00		RETRIBUCIÓNS BÁSICAS	2.316.264	
		01		OUTRAS REMUNERACIÓNS	256.329	
		05		TRIENIOS	210.383	
		08		IPC GALEGO	5.400	
					2.788.376	
	1			LABORAL TEMPORAL		
		00		RETRIBUCIÓNS BÁSICAS	27.783	
		08		IPC GALEGO	27	
					27.810	2.816.186
	6			COTAS, PRESTACIÓNS E GASTOS SOCIAIS A CARGO DO EMPREGADOR		
		0		COTAS SOCIAIS		
		00		SEGURIDADE SOCIAL	837.246	
					837.246	837.246
	8			FONDO RETRIBUTIVO		
		0		FONDO RETRIBUTIVO	72.831	
					72.831	72.831
						=====
				TOTAL CAPÍTULO 1		3.733.564
2				GASTOS EN BENS CORRENTES E SERVIZOS		
	0			ALUGAMENTOS E CANONS		
		3		MAQUINARIA, INSTALACIÓNS E UTENSILIOS	200	
					200	
		9		CANONS	500	
					500	700
	1			REPARACIÓNS, MANTEMENTO E CONSERVACIÓN		
		0		INFRAESTRUCTURA E BENS NATURAIS	180.000	
					180.000	
				SUM A E S E G U E		180.000

ORZAMENTOS DA COMUNIDADE AUTÓNOMA GALEGA. ANO 2024

SECCIÓN	-	14	CONSELLERÍA DO MEDIO RURAL
SERVIZO	-	A1	AXENCIA GALEGA DE DESENVOLVEMENTO RURAL
PROGRAMA	-	712A	FIXACIÓN DE POBOACIÓN NO MEDIO RURAL

CAPÍTULO	ARTIGO	CONCEPTO	SUBCONCEPTO	EXPLICACIÓN DO GASTO	TOTAL CONCEPTOS	TOTAL ARTIGOS E CAPITULOS
2	1			S U M A S A N T E R I O R E S		180.000
		2		EDIFICIOS E OUTRAS CONSTRUCIÓNS	70.000	
						70.000
		3		MAQUINARIA, INSTALACIÓNS E UTENSILIOS	9.600	
						9.600
		4		MATERIAL DE TRANSPORTE	2.500	
						2.500
						262.100
	2			MATERIAL, SUBMINISTRACIÓNS E OUTROS		
		0		MATERIAL DE OFICINA		
			00	ORDINARIO NON INVENTARIABLE	15.000	
						15.000
		1		SUBMINISTRACIÓNS		
			00	ENERXÍA ELÉCTRICA	29.160	
			01	AUGA	3.000	
			02	GAS	13.720	
			03	COMBUSTIBLES	13.320	
			04	VESTIARIO	2.400	
			99	OUTRAS SUBMINISTRACIÓNS	500	
						62.100
		2		COMUNICACIÓNS		
			00	TELFÓNICAS	10.000	
			01	POSTAIS	11.000	
			99	OUTRAS	450	
						21.450
		3		TRANSPORTES	3.850	
						3.850
		4		PRIMAS DE SEGUROS	2.000	
						2.000
		5		TRIBUTOS	25.000	
						25.000
		6		GASTOS DIVERSOS		
			02	PUBLICIDADE E PROPAGANDA	5.000	
			06	REUNIÓNS, CONFERENCIAS E CURSOS	15.000	
				S U M A E S E G U E		149.400

ORZAMENTOS DA COMUNIDADE AUTÓNOMA GALEGA. ANO 2024

SECCIÓN	-	14	CONSELLERÍA DO MEDIO RURAL
SERVIZO	-	A1	AXENCIA GALEGA DE DESENVOLVEMENTO RURAL
PROGRAMA	-	712A	FIXACIÓN DE POBOACIÓN NO MEDIO RURAL

CAPÍTULO	ARTIGO	CONCEPTO	SUBCONCEPTO	EXPLICACIÓN DO GASTO	TOTAL CONCEPTOS	TOTAL ARTIGOS E CAPÍTULOS
2	2	6		S U M A S A N T E R I O R E S		149.400
		99		OUTROS	24.191	
						44.191
		7		TRABALLOS REALIZADOS POR OUTRAS EMPRESAS		
		00		LIMPEZA E ASEO	41.042	
		01		SEGURANZA	22.135	
		04		CUSTODIA, DEPÓSITO E ALMACENAXE	4.001	
		06		ESTUDOS E TRABALLOS TÉCNICOS	260.000	
		99		OUTROS	6.900	
						334.078
						507.669
3				INDEMNIZACIÓNS POR RAZÓNS DO SERVIZO		
		0		AXUDAS DE CUSTO	3.000	
						3.000
		1		LOCOMOCIÓN	3.000	
						3.000
		3		OUTRAS INDEMNIZACIÓNS	6.500	
						6.500
						12.500
						=====
				T O T A L C A P Í T U L O 2		782.969
4				TRANSFERENCIAS CORRENTES		
	8			A FAMILIAS E INSTITUCIÓNS SEN FINS DE LUCRO		
		1		A INSTITUCIÓNS SEN FINS DE LUCRO		
		00		TRANSF. DE CAPITAL A FAMILIAS E INSTITUCIÓNS SEN FIN DE LUCRO	35.000	
						35.000
						35.000
						=====
				T O T A L C A P Í T U L O 4		35.000
6				INVESTIMENTOS REAIS		
	0			INVESTIMENTO NOVO EN INFRAESTRUCTURA E BENS DESTINADOS AO USO XERAL		
		4		INFRAESTRUTURAS BÁSICAS DE APOIO Ó DESENVOLVEMENTO DO SECTOR PRIMARIO		
		0		INFRAESTRUTURAS BÁSICAS DE APOIO Ó DESENVOLVEMENTO DO SECTOR PRIMARIO	350.000	
				S U M A E S E G U E		350.000

ORZAMENTOS DA COMUNIDADE AUTÓNOMA GALEGA. ANO 2024

SECCIÓN	-	14	CONSELLERÍA DO MEDIO RURAL
SERVIZO	-	A1	AXENCIA GALEGA DE DESENVOLVEMENTO RURAL
PROGRAMA	-	712A	FIXACIÓN DE POBOACIÓN NO MEDIO RURAL

CAPÍTULO	ARTIGO	CONCEPTO	SUBCONCEPTO	EXPLICACIÓN DO GASTO	TOTAL CONCEPTOS	TOTAL ARTIGOS E CAPÍTULOS
6	0	4		S U M A S A N T E R I O R E S		350.000
		1		INFRAESTRUTURAS PARA O DESENVOLVEMENTO DA AGRICULTURA E A SILVICULTURA: POLIGONOS AGROFORESTAIS E ALDEAS MODELO	5.000.000	
					5.350.000	5.350.000
		2		INVESTIMENTO NOVO ASOCIADO AO FUNCIONAMENTO OPERATIVO DOS SERVIZOS		
		5		MOBILIARIO E UTENSILIOS		
		0		ADQUISICIÓNS MOBILIARIO	30.000	
					30.000	
		6		EQUIPOS PARA PROCESOS DE INFORMACIÓN		
		0		ADQUISICIÓNS EQUIPOS DE PROCESO DA INFORMACIÓN	7.000	
					7.000	
		8		OUTRO INMOBILIZADO MATERIAL		
		0		FONDO BIBLIOGRÁFICO. ADQUISICIÓNS	1.000	
					1.000	38.000
		3		INVESTIMENTO DE REPOSICIÓN ASOCIADO AO FUNCIONAMENTO OPERATIVO DOS SERVIZOS		
		2		EDIFICIOS E OUTRAS CONSTRUCIÓNS		
		0		EDIFICIOS E OUTRAS CONSTRUCIÓNS	50.061	
					50.061	50.061
		4		GASTOS EN INVESTIMENTOS DE CARACTER INMATERIAL		
		0		GASTOS EN INVESTIMENTOS DE CARACTER INMATERIAL		
		0		ASISTENCIAS TECNICAS	361.000	
		00		INMOBILIZADO INMATERIAL	1.260.000	
		3		ACTIVIDADES DE PROMOCIÓN E DIFUSIÓN DO DESENVOLVEMENTO RURAL	45.000	
		4		INMOBILIZADO VINCULADO AO DESENVOLVEMENTO RURAL	1.225.000	
		5		PROXECTOS DE CPI PARA ALDEAS MODELO	2.000.000	
					4.891.000	
		1		OUTROS INVESTIMENTOS DE CARÁCTER INMATERIAL		
		90		INMOBILIZADO INMATERIAL-PROXECTOS EUROPEOS	32.019	
					32.019	4.923.019
						=====
				T O T A L C A P Í T U L O 6		10.361.080

ORZAMENTOS DA COMUNIDADE AUTÓNOMA GALEGA. ANO 2024

SECCIÓN	-	14	CONSELLERÍA DO MEDIO RURAL
SERVIZO	-	A1	AXENCIA GALEGA DE DESENVOLVEMENTO RURAL
PROGRAMA	-	712A	FIXACIÓN DE POBOACIÓN NO MEDIO RURAL

CAPÍTULO	ARTIGO	CONCEPTO	SUBCONCEPTO	EXPLICACIÓN DO GASTO	TOTAL CONCEPTOS	TOTAL ARTIGOS E CAPITULOS
7				TRANSFERENCIAS DE CAPITAL		
	6			A CORPORACIÓNS LOCAIS		
		0		A CORPORACIÓNS LOCAIS		
			0	TRANSF. DE CAPITAL A CONCELLOS	16.400.932	
			00	TRANSF. DE CAPITAL A CONCELLOS	11.170.000	
					27.570.932	27.570.932
	7			A EMPRESAS PRIVADAS		
		0		A EMPRESAS PRIVADAS		
			0	TRANSFERENCIAS A EMPRESAS PRIVADAS	14.836.938	
					14.836.938	14.836.938
	8			A FAMILIAS E INSTITUCIÓNS SEN FINS DE LUCRO		
		1		A INSTITUCIÓNS SEN FINS DE LUCRO		
			0	TRANSF. DE CAPITAL A FAMILIAS E INSTITUCIÓNS SEN FIN DE LUCRO	4.769.237	
			00	TRANSFERENCIAS A INSTITUCIÓNS SEN FINS DE LUCRO	1.500.000	
					6.269.237	6.269.237
						=====
				TOTAL CAPÍTULO 7		48.677.107
				TOTAL PROGRAMA 712A		63.589.720
				TOTAL SERVIZO A1		63.589.720
				TOTAL SECCIÓN 14		63.589.720

ORZAMENTOS DA COMUNIDADE AUTÓNOMA GALEGA. ANO 2024

CONSELLERÍA DO MEDIO RURAL

RESUMO POR ARTIGOS DE OPERACIONS DE GASTOS

CAPI-TULO	ARTIGO	EXPLICACION DO GASTO	TOTAL
1		GASTOS DE PERSOAL	
	2	FUNCIONARIOS	7.301
	3	LABORAIS	2.816.186
	6	COTAS, PRESTACIÓNS E GASTOS SOCIAIS A CARGO DO EMPREGADOR	837.246
	8	FONDO RETRIBUTIVO	72.831
			3.733.564
2		GASTOS EN BENS CORRENTES E SERVIZOS	
	0	ALUGAMENTOS E CANONS	700
	1	REPARACIÓNS, MANTEMENTO E CONSERVACIÓN	262.100
	2	MATERIAL, SUBMINISTRACIÓNS E OUTROS	507.669
	3	INDEMNIZACIÓNS POR RAZÓNS DO SERVIZO	12.500
			782.969
4		TRANSFERENCIAS CORRENTES	
	8	A FAMILIAS E INSTITUCIÓNS SEN FINS DE LUCRO	35.000
			35.000
6		INVESTIMENTOS REAIS	
	0	INVESTIMENTO NOVO EN INFRAESTRUCTURA E BENS DESTINADOS AO USO XERAL	5.350.000
	2	INVESTIMENTO NOVO ASOCIADO AO FUNCIONAMENTO OPERATIVO DOS SERVIZOS	38.000
	3	INVESTIMENTO DE REPOSICIÓNS ASOCIADO AO FUNCIONAMENTO OPERATIVO DOS SERVIZOS	50.061
	4	GASTOS EN INVESTIMENTOS DE CARACTER INMATERIAL	4.923.019
			10.361.080
7		TRANSFERENCIAS DE CAPITAL	
	6	A CORPORACIÓNS LOCAIS	27.570.932
	7	A EMPRESAS PRIVADAS	14.836.938
	8	A FAMILIAS E INSTITUCIÓNS SEN FINS DE LUCRO	6.269.237
			48.677.107
		T O T A L	63.589.720

ORZAMENTOS DA COMUNIDADE AUTÓNOMA GALEGA. ANO 2024

TOTAL XERAL

RESUMO POR ARTIGOS DE OPERACIONES DE GASTOS

CAPI-TULO	ARTIGO	EXPLICACION DO GASTO	TOTAL
1		GASTOS DE PERSOAL	
	2	FUNCIONARIOS	7.301
	3	LABORAIS	2.816.186
	6	COTAS, PRESTACIÓNS E GASTOS SOCIAIS A CARGO DO EMPREGADOR	837.246
	8	FONDO RETRIBUTIVO	72.831
			3.733.564
2		GASTOS EN BENS CORRENTES E SERVIZOS	
	0	ALUGAMENTOS E CANONS	700
	1	REPARACIÓNS, MANTEMENTO E CONSERVACIÓN	262.100
	2	MATERIAL, SUBMINISTRACIÓNS E OUTROS	507.669
	3	INDEMNIZACIÓNS POR RAZÓNS DO SERVIZO	12.500
			782.969
4		TRANSFERENCIAS CORRENTES	
	8	A FAMILIAS E INSTITUCIÓNS SEN FINS DE LUCRO	35.000
			35.000
6		INVESTIMENTOS REAIS	
	0	INVESTIMENTO NOVO EN INFRAESTRUCTURA E BENS DESTINADOS AO USO XERAL	5.350.000
	2	INVESTIMENTO NOVO ASOCIADO AO FUNCIONAMENTO OPERATIVO DOS SERVIZOS	38.000
	3	INVESTIMENTO DE REPOSICIÓNS ASOCIADO AO FUNCIONAMENTO OPERATIVO DOS SERVIZOS	50.061
	4	GASTOS EN INVESTIMENTOS DE CARACTER INMATERIAL	4.923.019
			10.361.080
7		TRANSFERENCIAS DE CAPITAL	
	6	A CORPORACIÓNS LOCAIS	27.570.932
	7	A EMPRESAS PRIVADAS	14.836.938
	8	A FAMILIAS E INSTITUCIÓNS SEN FINS DE LUCRO	6.269.237
			48.677.107
		T O T A L	63.589.720



AXENCIA GALEGA DE CALIDADE ALIMENTARIA



ESTADO DE INGRESOS

ORZAMENTOS DA COMUNIDADE AUTÓNOMA GALEGA. ANO 2024

OPERACIONES CORRENTES

CAPÍTULO	ARTIGO	CONCEPTO	SUBCONCEPTO	PARTIDA	EXPLICACIÓN DO INGRESO	TOTAL CONCEPTOS	TOTAL ARTIGOS E CAPÍTULOS
3					TAXAS, PREZOS E OUTROS INGRESOS		
	0				TAXAS ADMINISTRATIVAS		
		2			TAXAS POR SERVIZOS PROFESIONAIS		
			01		MODALIDADE ADMINISTRATIVO-FACULTATIVA	30.000	
						30.000	30.000
	1				PREZOS		
		1			PREZOS PÚBLICOS	367.002	
						367.002	
		2			PREZOS PRIVADOS	1.115.013	
						1.115.013	1.482.015
	9				OUTROS INGRESOS		
		9			INGRESOS DIVERSOS		
			99		OUTROS INGRESOS DIVERSOS	116.500	
						116.500	116.500
							=====
					TOTAL CAPÍTULO 3		1.628.515

ORZAMENTOS DA COMUNIDADE AUTÓNOMA GALEGA. ANO 2024

OPERACIONES CORRENTES

CAPÍTULO	ARTIGO	CONCEPTO	SUBCONCEPTO	PARTIDA	EXPLICACIÓN DO INGRESO	TOTAL CONCEPTOS	TOTAL ARTIGOS E CAPÍTULOS
4					TRANSFERENCIAS CORRENTES		
	0				DA ADMINISTRACIÓN XERAL E ORGANISMOS PÚBLICOS DO ESTADO		
		3			DE EMPRESAS PÚBLICAS E OUTROS ENTES PÚBLICOS DO ESTADO		
			14		DA CONSELLERÍA DE MEDIO RURAL		
			0149		PROGRAMA DE BECAS PREDOCTORALES PARA A FORMACIÓN DO PERSOAL INVESTIGADOR	21.900	
						21.900	21.900
	1				DA ADMINISTRACIÓN XERAL DA COMUNIDADE AUTÓNOMA		
		0			DA ADMINISTRACIÓN XERAL DA COMUNIDADE AUTÓNOMA		
			00		FONDOS PROPIOS	18.015.157	
			01		FONDOS FINALISTAS DO ESTADO	94.705	
			20		OUTROS PROXECTOS EUROPEOS	118.483	
			35		MRR-MECANISMO DE RECUPERACIÓN E RESILIENCIA	175.803	
			42		FEADER 2014-2020	258.642	
			43		FEADER PEPAC 2023-2027	474.117	
						19.136.907	19.136.907
	8				DE FAMILIAS E INSTITUCIÓNS SEN FINS DE LUCRO		
		1			DE INSTITUCIÓNS SEN FINS DE LUCRO		
			14		TRANSF.CORRENTES DE INSTITUCIÓNS SEN FINS DE LUCRO DA CONSELLERÍA DE MEDIO RURAL		
			0393		CONVENIO COA FUNDACIÓN JUANA DE VEGA	66.000	
						66.000	66.000
							=====
					TOTAL CAPÍTULO 4		19.224.807

ORZAMENTOS DA COMUNIDADE AUTÓNOMA GALEGA. ANO 2024

OPERACIONES DE CAPITAL

CAPÍTULO	ARTIGO	CONCEPTO	SUBCONCEPTO	PARTIDA	EXPLICACIÓN DO INGRESO	TOTAL CONCEPTOS	TOTAL ARTIGOS E CAPÍTULOS
7					TRANSFERENCIAS DE CAPITAL		
	0				DA ADMINISTRACIÓN XERAL E ORGANISMOS PÚBLICOS DO ESTADO		
		4			SUBVENCÍONS FINALISTAS DA ADMINISTRACIÓN XERAL		
			14		CONSELLERÍA DO MEDIO RURAL		
				0181	CONVENIO MARM EN MATERIA ESTADISTICA 77.589		
						77.589	77.589
	1				DA ADMINISTRACIÓN XERAL DA COMUNIDADE AUTÓNOMA		
		0			DA ADMINISTRACIÓN XERAL DA COMUNIDADE AUTÓNOMA		
			00		FONDOS PROPIOS 8.088.061		
			01		TRANSFERENCIAS FINALISTAS DO ESTADO 1.253.123		
			20		OUTROS PROXECTOS EUROPEOS 55.809		
			26		FEADER 2014-2020 4.711.132		
			35		MRR-MECANISMO DE RECUPERACIÓN E RESILIENCIA 97.994		
			36		FEADER EURI 2014-2020 300.000		
			38		FEADER PEPAC 2023-2027 5.933.602		
						20.439.721	20.439.721
							=====
					TOTAL CAPÍTULO 7		20.517.310
					TOTAL INGRESOS		41.370.632

ORZAMENTOS DA COMUNIDADE AUTÓNOMA GALEGA. ANO 2024

Resumo por Artigos de Operacións de Ingresos

CAPÍTULO	ARTIGOS	EXPLICACIÓN DO INGRESO	TOTAL
3		TAXAS, PREZOS E OUTROS INGRESOS	
	0	TAXAS ADMINISTRATIVAS	30.000
	1	PREZOS	1.482.015
	9	OUTROS INGRESOS	116.500
			1.628.515
4		TRANSFERENCIAS CORRENTES	
	0	DA ADMINISTRACIÓN XERAL E ORGANISMOS PÚBLICOS DO ESTADO	21.900
	1	DA ADMINISTRACIÓN XERAL DA COMUNIDADE AUTÓNOMA	19.136.907
	8	DE FAMILIAS E INSTITUCIÓNS SEN FINS DE LUCRO	66.000
			19.224.807
7		TRANSFERENCIAS DE CAPITAL	
	0	DA ADMINISTRACIÓN XERAL E ORGANISMOS PÚBLICOS DO ESTADO	77.589
	1	DA ADMINISTRACIÓN XERAL DA COMUNIDADE AUTÓNOMA	20.439.721
			20.517.310
		TOTAL	41.370.632



RESUMO XERAL DE GASTOS

ORZAMENTOS DA COMUNIDADE AUTÓNOMA GALEGA. ANO 2024

RESUMO XERAL POR SERVIZOS E CAPÍTULOS

ORGANISMO - 14 AXENCIA GALEGA DE CALIDADE ALIMENTARIA


	CAPÍTULOS E ARTIGOS	SERVIZOS	A2		TOTAL
1-	GASTOS DE PERSOAL				
10	- ALTOS CARGOS E DELEGADOS		64.513	0	64.513
12	- FUNCIONARIOS		6.258.538	0	6.258.538
13	- LABORAIS		6.678.669	0	6.678.669
16	- COTAS, PRESTACIÓNS E GASTOS SOCIAIS A CARGO DO EMPREGADOR		3.395.073	0	3.395.073
18	- FONDO RETRIBUTIVO		324.957	0	324.957
	TOTAL CAPÍTULO 1		16.721.750	0	16.721.750
2-	GASTOS EN BENS CORRENTES E SERVIZOS				
20	- ALUGAMENTOS E CANONS		19.520	0	19.520
21	- REPARACIÓNS, MANTEMENTO E CONSERVACIÓN		400.898	0	400.898
22	- MATERIAL, SUBMINISTRACIÓNS E OUTROS		2.574.034	0	2.574.034
23	- INDEMNIZACIÓNS POR RAZÓNS DO SERVIZO		10.000	0	10.000
27	- PUBLICACIÓNS		15.000	0	15.000
	TOTAL CAPÍTULO 2		3.019.452	0	3.019.452
3-	GASTOS FINANCEIROS				
30	- DÉBEDA PÚBLICA E PRÉSTAMOS		60	0	60
35	- XUROS DE DEMORA E OUTROS GASTOS FINANCEIROS		2.600	0	2.600
	TOTAL CAPÍTULO 3		2.660	0	2.660
4-	TRANSFERENCIAS CORRENTES				
44	- A SOCIEDADES PÚBLICAS E OUTROS ENTES PÚBLICOS DA		541.694	0	541.694
48	- A FAMILIAS E INSTITUCIÓNS SEN FINS DE LUCRO		567.766	0	567.766
	TOTAL CAPÍTULO 4		1.109.460	0	1.109.460
6-	INVESTIMENTOS REAIS				
62	- INVESTIMENTO NOVO ASOCIADO AO FUNCIONAMENTO OPERATIVO DOS		1.341.420	0	1.341.420
63	- INVESTIMENTO DE REPOSICIÓN ASOCIADO AO FUNCIONAMENTO OPERATIVO		365.000	0	365.000
64	- GASTOS EN INVESTIMENTOS DE CARACTER INMATERIAL		10.027.601	0	10.027.601
	TOTAL CAPÍTULO 6		11.734.021	0	11.734.021
7-	TRANSFERENCIAS DE CAPITAL				
74	- A SOCIEDADES PÚBLICAS E OUTROS ENTES PÚBLICOS DA		22.000	0	22.000
76	- A CORPORACIÓNS LOCAIS		40.000	0	40.000
77	- A EMPRESAS PRIVADAS		4.806.631	0	4.806.631
78	- A FAMILIAS E INSTITUCIÓNS SEN FINS DE LUCRO		3.904.047	0	3.904.047
	TOTAL CAPÍTULO 7		8.772.678	0	8.772.678
9-	PASIVOS FINANCEIROS				
95	- AMORTIZACIÓN DE DÉBEDA PÚBLICA E PRÉSTAMOS		10.611	0	10.611



ESTADO DE GASTOS



CONSELLERÍA DO MEDIO RURAL



14 CONSELLERÍA DO MEDIO RURAL
A2 AXENCIA GALEGA DE CALIDADE ALIMENTARIA

ORZAMENTOS DA COMUNIDADE AUTÓNOMA GALEGA. ANO 2024

SECCIÓN	-	14	CONSELLERÍA DO MEDIO RURAL
SERVIZO	-	A2	AXENCIA GALEGA DE CALIDADE ALIMENTARIA
PROGRAMA	-	422L	CAPACITACIÓN E EXTENSIÓN AGROFORESTAL

CAPÍTULO	ARTIGO	CONCEPTO	SUBCONCEPTO	EXPLICACIÓN DO GASTO	TOTAL CONCEPTOS	TOTAL ARTIGOS E CAPITULOS
1				GASTOS DE PERSOAL		
	2			FUNCIONARIOS		
		0		RETRIBUCIÓNS BÁSICAS		
		00		SOLDOS SUBGRUPO A1	318.381	
		01		SOLDOS SUBGRUPO A2	701.790	
		02		SOLDOS SUBGRUPO C1	99.474	
		03		SOLDOS SUBGRUPO C2	126.016	
		04		SOLDOS AGRUPACIÓNS PROFESIONAIS	9.487	
		05		TRIENIOS	168.425	
					1.423.573	
	1			RETRIBUCIÓNS COMPLEMENTARIAS		
		00		COMPLEMENTO DE DESTINO	584.530	
		01		COMPLEMENTO ESPECÍFICO	841.555	
		08		IPC GALEGO	10.987	
		43		COMPLEMENTO DE CARREIRA	149.164	
					1.586.236	3.009.809
	3			LABORAIS		
		0		LABORAL FIXO		
		00		RETRIBUCIÓNS BÁSICAS	805.289	
		01		OUTRAS REMUNERACIÓNS	163.817	
		02		COMPLEMENTOS DE PERIGOSIDADE, PENOSIDADE E TOXICIDADE	27.507	
		05		TRIENIOS	98.422	
		08		IPC GALEGO	4.175	
		43		COMPLEMENTO DE CARREIRA PERSOAL LABORAL NON FUNCIONARIZADO	58.129	
					1.157.339	
		3		LABORAL TEMPORAL INDEFINIDO		
		00		RETRIBUCIÓNS BÁSICAS	87.193	
		01		OUTRAS REMUNERACIÓNS	18.367	
		02		COMPLEMENTOS DE PERIGOSIDADE, PENOSIDADE E TOXICIDADE	6.602	
		05		TRIENIOS	7.968	
		08		IPC GALEGO	423	
		43		COMPLEMENTO DE CARREIRA PERSOAL LABORAL INDEFINIDO NON FIXO	829	
					121.382	1.278.721
				S U M A E S E G U E		4.288.530

ORZAMENTOS DA COMUNIDADE AUTÓNOMA GALEGA. ANO 2024

SECCIÓN	-	14	CONSELLERÍA DO MEDIO RURAL
SERVIZO	-	A2	AXENCIA GALEGA DE CALIDADE ALIMENTARIA
PROGRAMA	-	422L	CAPACITACIÓN E EXTENSIÓN AGROFORESTAL

CAPÍTULO	ARTIGO	CONCEPTO	SUBCONCEPTO	EXPLICACIÓN DO GASTO	TOTAL CONCEPTOS	TOTAL ARTIGOS E CAPÍTULOS
1				S U M A S A N T E R I O R E S		4.288.530
	6			COTAS, PRESTACIÓNS E GASTOS SOCIAIS A CARGO DO EMPREGADOR		
		0		COTAS SOCIAIS		
		00		SEGURIDADE SOCIAL	1.010.133	
		33		SEGURIDADE SOCIAL DO PERSOAL LABORAL TEMPORAL INDEFINIDO	14.617	
					1.024.750	1.024.750
	8			FONDO RETRIBUTIVO		
		0		FONDO RETRIBUTIVO	106.298	
					106.298	106.298
						=====
				T O T A L C A P Í T U L O 1		5.419.578
2				GASTOS EN BENS CORRENTES E SERVIZOS		
	2			MATERIAL, SUBMINISTRACIÓNS E OUTROS		
		1		SUBMINISTRACIÓNS		
		04		VESTIARIO	15.000	
					15.000	
		7		TRABALLOS REALIZADOS POR OUTRAS EMPRESAS		
		00		LIMPEZA E ASEO	146.450	
					146.450	
		9		GASTOS DE FUNCIONAMENTO DOS CENTROS DOCENTES NON UNIVERSITARIOS	1.020.950	
					1.020.950	1.182.400
						=====
				T O T A L C A P Í T U L O 2		1.182.400
6				INVESTIMENTOS REAIS		
	4			GASTOS EN INVESTIMENTOS DE CARACTER INMATERIAL		
		0		GASTOS EN INVESTIMENTOS DE CARACTER INMATERIAL		
		0		GASTOS EN INVESTIMENTOS DE CARACTER INMATERIAL	1.342.500	
					1.342.500	1.342.500
						=====
				T O T A L C A P Í T U L O 6		1.342.500
				T O T A L P R O G R A M A 422L		7.944.478

ORZAMENTOS DA COMUNIDADE AUTÓNOMA GALEGA. ANO 2024

SECCIÓN	-	14	CONSELLERÍA DO MEDIO RURAL
SERVIZO	-	A2	AXENCIA GALEGA DE CALIDADE ALIMENTARIA
PROGRAMA	-	422M	ENSINANZA SECUNDARIA , FORMACIÓN PROFESIONAL E OUTRAS ENSINANZAS

CAPÍTULO	ARTIGO	CONCEPTO	SUBCONCEPTO	EXPLICACIÓN DO GASTO	TOTAL CONCEPTOS	TOTAL ARTIGOS E CAPITULOS
4				TRANSFERENCIAS CORRENTES		
	8			A FAMILIAS E INSTITUCIÓNS SEN FINS DE LUCRO		
		1		A INSTITUCIÓNS SEN FINS DE LUCRO		
			1	CONVENIO FUNDACIÓN MONTE GOZO	27.766	
					27.766	27.766
						=====
				TOTAL CAPÍTULO 4		27.766
6				INVESTIMENTOS REAIS		
	2			INVESTIMENTO NOVO ASOCIADO AO FUNCIONAMENTO OPERATIVO DOS SERVICIOS		
		2		EDIFICIOS E OUTRAS CONSTRUCIÓNS		
			0	OBRAS EN CENTROS DE FORMACIÓN	270.000	
					270.000	
	5			MOBILIARIO E UTENSILIOS		
		0		ADQUISICIÓNS	250.000	
					250.000	520.000
	3			INVESTIMENTO DE REPOSICIÓN ASOCIADO AO FUNCIONAMENTO OPERATIVO DOS SERVICIOS		
		2		EDIFICIOS E OUTRAS CONSTRUCIÓNS		
			0	REPARACIÓNS E REFORMAS	115.000	
					115.000	115.000
						=====
				TOTAL CAPÍTULO 6		635.000
				TOTAL PROGRAMA 422M		662.766

ORZAMENTOS DA COMUNIDADE AUTÓNOMA GALEGA. ANO 2024

SECCIÓN	-	14	CONSELLERÍA DO MEDIO RURAL
SERVIZO	-	A2	AXENCIA GALEGA DE CALIDADE ALIMENTARIA
PROGRAMA	-	561A	PLAN GALEGO DE INVESTIGACIÓN, DESENVOLVEMENTO E INNOVACIÓN TECNOLÓXICA

CAPÍTULO	ARTIGO	CONCEPTO	SUBCONCEPTO	EXPLICACIÓN DO GASTO	TOTAL CONCEPTOS	TOTAL ARTIGOS E CAPITULOS
1				GASTOS DE PERSOAL		
	0			ALTOS CARGOS E DELEGADOS		
		0		RETRIBUCIÓNS BÁSICAS E OUTRAS REMUNERACIÓNS DE ALTOS CARGOSE DELEGADOS		
		00		RETRIBUCIÓNS BÁSICAS	19.821	
		01		OUTRAS REMUNERACIÓNS	44.449	
		08		IPC GALEGO	243	
					64.513	64.513
	2			FUNCIONARIOS		
		0		RETRIBUCIÓNS BÁSICAS		
		00		SOLDOS SUBGRUPO A1	823.810	
		01		SOLDOS SUBGRUPO A2	229.010	
		02		SOLDOS SUBGRUPO C1	61.674	
		03		SOLDOS SUBGRUPO C2	104.927	
		04		SOLDOS AGRUPACIÓNS PROFESIONAIS	38.057	
		05		TRIENIOS	179.346	
					1.436.824	
		1		RETRIBUCIÓNS COMPLEMENTARIAS		
		00		COMPLEMENTO DE DESTINO	582.020	
		01		COMPLEMENTO ESPECÍFICO	751.366	
		08		IPC GALEGO	11.157	
		43		COMPLEMENTO DE CARREIRA	160.471	
					1.505.014	2.941.838
	3			LABORAIS		
		0		LABORAL FIXO		
		00		RETRIBUCIÓNS BÁSICAS	2.572.637	
		01		OUTRAS REMUNERACIÓNS	505.936	
		02		COMPLEMENTOS DE PERIGOSIDADE, PENOSIDADE E TOXICIDADE	252.239	
		05		TRIENIOS	229.179	
		08		IPC GALEGO	11.064	
		43		COMPLEMENTO DE CARREIRA PERSOAL LABORAL NON FUNCIONARIZADO	130.020	
					3.701.075	
		1		LABORAL TEMPORAL		
		00		RETRIBUCIÓNS BÁSICAS	1.319.149	
				S U M A E S E G U E		5.020.224

ORZAMENTOS DA COMUNIDADE AUTÓNOMA GALEGA. ANO 2024

SECCIÓN	-	14	CONSELLERÍA DO MEDIO RURAL
SERVIZO	-	A2	AXENCIA GALEGA DE CALIDADE ALIMENTARIA
PROGRAMA	-	561A	PLAN GALEGO DE INVESTIGACIÓN, DESENVOLVEMENTO E INNOVACIÓN TECNOLÓXICA

CAPÍTULO	ARTIGO	CONCEPTO	SUBCONCEPTO	EXPLICACIÓN DO GASTO	TOTAL CONCEPTOS	TOTAL ARTIGOS E CAPITULOS
1	3	1		S U M A S A N T E R I O R E S		5.020.224
		12		PROXECTOS DE INVESTIGACIÓN	171.198	
					1.490.347	
		3		LABORAL TEMPORAL INDEFINIDO		
		00		RETRIBUCIÓN BÁSICAS	129.187	
		01		OUTRAS REMUNERACIÓN	21.535	
		02		COMPLEMENTOS DE PERIGOSIDADE, PENOSIDADE E TOXICIDADE	9.903	
		05		TRIENIOS	11.218	
		08		IPC GALEGO	608	
		43		COMPLEMENTO DE CARREIRA PERSOAL LABORAL INDEFINIDO NON FIXO	671	
					173.122	
		4		LABORAL DISPOSICIÓN TRANSITORIA 9ªBIS IV CONVENIO.SEN SENTENZA		
		00		RETRIBUCIÓN BÁSICAS	30.211	
		01		OUTRAS REMUNERACIÓN	3.314	
		05		TRIENIOS	1.745	
		08		IPC GALEGO	134	
					35.404	5.399.948
6				COTAS, PRESTACIÓN E GASTOS SOCIAIS A CARGO DO EMPREGADOR		
		0		COTAS SOCIAIS		
		00		SEGURIDADE SOCIAL	2.150.030	
		12		SEGURIDADE SOCIAL PROXECTOS DE INVESTIGACIÓN	97.858	
		33		SEGURIDADE SOCIAL DO PERSOAL LABORAL TEMPORAL INDEFINIDO	27.731	
		34		S.SOCIAL D.T. 9ªBIS IV CONVENIO SEN SENTENZA	11.516	
					2.287.135	
		2		GASTOS SOCIAIS DO PERSOAL		
		00		FORMACIÓN E PERFECCIONAMENTO DO PERSOAL	2.128	
		02		TRANSPORTES DO PERSOAL	37.187	
					39.315	2.326.450
		8		FONDO RETRIBUTIVO		
		0		FONDO RETRIBUTIVO	211.641	
					211.641	211.641
						=====
				T O T A L C A P Í T U L O 1		10.944.390

ORZAMENTOS DA COMUNIDADE AUTÓNOMA GALEGA. ANO 2024

SECCIÓN	-	14	CONSELLERÍA DO MEDIO RURAL
SERVIZO	-	A2	AXENCIA GALEGA DE CALIDADE ALIMENTARIA
PROGRAMA	-	561A	PLAN GALEGO DE INVESTIGACIÓN, DESENVOLVEMENTO E INNOVACIÓN TECNOLÓXICA

CAPÍTULO	ARTIGO	CONCEPTO	SUBCONCEPTO	EXPLICACIÓN DO GASTO	TOTAL CONCEPTOS	TOTAL ARTIGOS E CAPITULOS
2				GASTOS EN BENS CORRENTES E SERVIZOS		
	0			ALUGAMENTOS E CANONS		
		4		MATERIAL DE TRANSPORTE	5.000	
						5.000
		9		CANONS	14.520	
						14.520
						19.520
	1			REPARACIÓNS, MANTEMENTO E CONSERVACIÓN		
		2		EDIFICIOS E OUTRAS CONSTRUCIÓNS	260.000	
						260.000
		3		MAQUINARIA, INSTALACIÓNS E UTENSILIOS	112.898	
						112.898
		4		MATERIAL DE TRANSPORTE	28.000	
						28.000
						400.898
	2			MATERIAL, SUBMINISTRACIÓNS E OUTROS		
		0		MATERIAL DE OFICINA		
		00		ORDINARIO NON INVENTARIABLE	20.000	
		01		PRENSA, REVISTAS, LIBROS E OUTRAS PUBLICACIÓNS	40.000	
		02		MATERIAL INFORMÁTICO NON INVENTARIABLE	4.974	
						64.974
		1		SUBMINISTRACIÓNS		
		00		ENERXÍA ELÉCTRICA	541.776	
		01		AUGA	8.110	
		02		GAS	75.000	
		03		COMBUSTIBLES	50.400	
		04		VESTIARIO	25.000	
		99		OUTRAS SUBMINISTRACIÓNS	242.000	
						942.286
		2		COMUNICACIÓNS		
		00		TELEFÓNICAS	10.263	
		01		POSTAIS	4.400	
						14.663
		3		TRANSPORTES	8.760	
						8.760
				S U M A E S E G U E		1.030.683

ORZAMENTOS DA COMUNIDADE AUTÓNOMA GALEGA. ANO 2024

SECCIÓN	-	14	CONSELLERÍA DO MEDIO RURAL
SERVIZO	-	A2	AXENCIA GALEGA DE CALIDADE ALIMENTARIA
PROGRAMA	-	561A	PLAN GALEGO DE INVESTIGACIÓN, DESENVOLVEMENTO E INNOVACIÓN TECNOLÓXICA

CAPÍTULO	ARTIGO	CONCEPTO	SUBCONCEPTO	EXPLICACIÓN DO GASTO	TOTAL CONCEPTOS	TOTAL ARTIGOS E CAPITULOS
2	2			S U M A S A N T E R I O R E S		1.030.683
		4		PRIMAS DE SEGUROS	10.000	
						10.000
		5		TRIBUTOS	18.100	
						18.100
		6		GASTOS DIVERSOS		
		01		ATENCIÓNS PROTOCOLARIAS E REPRESENTATIVAS	3.000	
		02		PUBLICIDADE E PROPAGANDA	5.000	
		03		XURÍDICOS, CONTENCIOSOS	9.000	
		06		REUNIÓNS, CONFERENCIAS E CURSOS	4.000	
		99		OUTROS	27.700	
						48.700
		7		TRABALLOS REALIZADOS POR OUTRAS EMPRESAS		
		00		LIMPEZA E ASEO	209.906	
		01		SEGURANZA	27.325	
		04		CUSTODIA, DEPÓSITO E ALMACENAXE	720	
		06		ESTUDOS E TRABALLOS TÉCNICOS	15.000	
		99		OUTROS	31.200	
						284.151
						1.391.634
	3			INDEMNIZACIÓNS POR RAZÓNS DO SERVIZO		
		0		AXUDAS DE CUSTO	5.000	
						5.000
		1		LOCOMOCIÓN	5.000	
						5.000
						10.000
	7			PUBLICACIÓNS		
		0		EDICIÓNS E DISTRIBUCIÓNS	15.000	
						15.000
						15.000
						=====
				T O T A L C A P Í T U L O 2		1.837.052
	3			GASTOS FINANCEIROS		
		0		DÉBEDA PÚBLICA E PRÉSTAMOS		
		0		XUROS DE DÉBEDA PÚBLICA E PRÉSTAMOS	60	
						60
						60
				S U M A E S E G U E		60

ORZAMENTOS DA COMUNIDADE AUTÓNOMA GALEGA. ANO 2024

SECCIÓN	-	14	CONSELLERÍA DO MEDIO RURAL
SERVIZO	-	A2	AXENCIA GALEGA DE CALIDADE ALIMENTARIA
PROGRAMA	-	561A	PLAN GALEGO DE INVESTIGACIÓN, DESENVOLVEMENTO E INNOVACIÓN TECNOLÓXICA

CAPÍTULO	ARTIGO	CONCEPTO	SUBCONCEPTO	EXPLICACIÓN DO GASTO	TOTAL CONCEPTOS	TOTAL ARTIGOS E CAPITULOS
3				S U M A S A N T E R I O R E S		60
	5			XUROS DE DEMORA E OUTROS GASTOS FINANCEIROS		
		9		OUTROS GASTOS FINANCEIROS	2.600	
					2.600	2.600
						=====
				T O T A L C A P Í T U L O 3		2.660
4				TRANSFERENCIAS CORRENTES		
	4			A SOCIEDADES PÚBLICAS E OUTROS ENTES PÚBLICOS DA COMUNIDADEAUTÓNOMA		
		3		A FUNDACIÓNS PÚBLICAS		
		19		CENTRO TECNOLÓXICO DA CARNE	541.694	
					541.694	541.694
						=====
				T O T A L C A P Í T U L O 4		541.694
6				INVESTIMENTOS REAIS		
	2			INVESTIMENTO NOVO ASOCIADO AO FUNCIONAMENTO OPERATIVO DOS SERVIZOS		
		2		EDIFICIOS E OUTRAS CONSTRUCIÓNS		
		0		EDIFICIOS E OUTRAS CONSTRUCIÓNS	200.000	
						200.000
		3		MAQUINARIA, INSTALACIÓNS E UTENSILIOS		
		0		ADQUISICIÓN DE MAQUINARIA, INSTALACIÓNS E UTENSILIOS	496.420	
						496.420
		5		MOBILIARIO E UTENSILIOS		
		0		MOBILIARIO E ENSERES	10.000	
						10.000
		8		OUTRO INMOBILIZADO MATERIAL		
		0		OUTRO INMOBILIZADO MATERIAL	115.000	
						115.000
						821.420
	3			INVESTIMENTO DE REPOSICIÓN ASOCIADO AO FUNCIONAMENTO OPERATIVO DOS SERVIZOS		
		2		EDIFICIOS E OUTRAS CONSTRUCIÓNS		
		0		EDIFICIOS E OUTRAS CONSTRUCIÓNS	250.000	
						250.000
						250.000
				S U M A E S E G U E		1.071.420

ORZAMENTOS DA COMUNIDADE AUTÓNOMA GALEGA. ANO 2024

SECCIÓN	-	14	CONSELLERÍA DO MEDIO RURAL
SERVIZO	-	A2	AXENCIA GALEGA DE CALIDADE ALIMENTARIA
PROGRAMA	-	561A	PLAN GALEGO DE INVESTIGACIÓN, DESENVOLVEMENTO E INNOVACIÓN TECNOLÓXICA

CAPÍTULO	ARTIGO	CONCEPTO	SUBCONCEPTO	EXPLICACIÓN DO GASTO	TOTAL CONCEPTOS	TOTAL ARTIGOS E CAPITULOS
6				S U M A S A N T E R I O R E S		1.071.420
	4			GASTOS EN INVESTIMENTOS DE CARACTER INMATERIAL		
		0		GASTOS EN INVESTIMENTOS DE CARACTER INMATERIAL		
		0		PROXECTOS ESTRATEXICOS DE INTERESE INGACAL,CENTROS DE I+D+I	4.407.663	
		5		GASTOS EN INVESTIMENTOS DE CARACTER INMATERIAL	110.162	
					4.517.825	4.517.825
						=====
				T O T A L C A P Í T U L O 6		5.589.245
7				TRANSFERENCIAS DE CAPITAL		
	4			A SOCIEDADES PÚBLICAS E OUTROS ENTES PÚBLICOS DA COMUNIDADEAUTÓNOMA		
		3		A FUNDACIÓNS PÚBLICAS		
		19		CENTRO TECNOLÓXICO DA CARNE	22.000	
					22.000	22.000
	7			A EMPRESAS PRIVADAS		
		0		A EMPRESAS PRIVADAS		
		0		DESENV. NOVOS PROCESOS E TECNOLOXÍAS	4.526.631	
					4.526.631	4.526.631
						=====
				T O T A L C A P Í T U L O 7		4.548.631
9				PASIVOS FINANCEIROS		
	5			AMORTIZACIÓN DE DÉBEDA PÚBLICA E PRÉSTAMOS		
		2		DEVOLUCIÓN PRÉSTAMOS	10.611	
					10.611	10.611
						=====
				T O T A L C A P Í T U L O 9		10.611
				T O T A L P R O G R A M A 561A		23.474.283

ORZAMENTOS DA COMUNIDADE AUTÓNOMA GALEGA. ANO 2024

SECCIÓN	-	14	CONSELLERÍA DO MEDIO RURAL
SERVIZO	-	A2	AXENCIA GALEGA DE CALIDADE ALIMENTARIA
PROGRAMA	-	581A	ELABORACIÓN E DIFUSIÓN ESTATÍSTICA

CAPÍTULO	ARTIGO	CONCEPTO	SUBCONCEPTO	EXPLICACIÓN DO GASTO	TOTAL CONCEPTOS	TOTAL ARTIGOS E CAPITULOS
6				INVESTIMENTOS REAIS		
	4			GASTOS EN INVESTIMENTOS DE CARACTER INMATERIAL		
		0		GASTOS EN INVESTIMENTOS DE CARACTER INMATERIAL		
			0	GASTOS EN INVESTIMENTOS DE CARACTER INM	77.589	
					77.589	77.589
						=====
				TOTAL CAPÍTULO 6		77.589
				TOTAL PROGRAMA 581A		77.589

ORZAMENTOS DA COMUNIDADE AUTÓNOMA GALEGA. ANO 2024

SECCIÓN	-	14	CONSELLERÍA DO MEDIO RURAL
SERVIZO	-	A2	AXENCIA GALEGA DE CALIDADE ALIMENTARIA
PROGRAMA	-	713D	MELLORA DA CALIDADE NA PRODUCCIÓN AGROALIMENTARIA

CAPÍTULO	ARTIGO	CONCEPTO	SUBCONCEPTO	EXPLICACIÓN DO GASTO	TOTAL CONCEPTOS	TOTAL ARTIGOS E CAPITULOS
1				GASTOS DE PERSOAL		
	2			FUNCIONARIOS		
		0		RETRIBUCIÓNS BÁSICAS		
		00		SOLDOS SUBGRUPO A1	76.310	
		01		SOLDOS SUBGRUPO A2	32.512	
		05		TRIENIOS	24.448	
					133.270	
	1			RETRIBUCIÓNS COMPLEMENTARIAS		
		00		COMPLEMENTO DE DESTINO	60.954	
		01		COMPLEMENTO ESPECÍFICO	86.372	
		08		IPC GALEGO	1.104	
		43		COMPLEMENTO DE CARREIRA	25.191	
					173.621	306.891
6				COTAS, PRESTACIÓNS E GASTOS SOCIAIS A CARGO DO EMPREGADOR		
	0			COTAS SOCIAIS		
		00		SEGURIDADE SOCIAL	43.873	
					43.873	43.873
8				FONDO RETRIBUTIVO		
	0			FONDO RETRIBUTIVO	7.018	
					7.018	7.018
				TOTAL CAPÍTULO 1		357.782
4				TRANSFERENCIAS CORRENTES		
	8			A FAMILIAS E INSTITUCIÓNS SEN FINS DE LUCRO		
		1		A INSTITUCIÓNS SEN FINS DE LUCRO		
			1	GASTOS FUNCIONAMENTO CONSELLOS REG	540.000	
					540.000	540.000
				TOTAL CAPÍTULO 4		540.000
6				INVESTIMENTOS REAIS		
	4			GASTOS EN INVESTIMENTOS DE CARACTER INMATERIAL		
		0		GASTOS EN INVESTIMENTOS DE CARACTER INMATERIAL		
			0	GASTOS EN INVESTIMENTOS DE CARACTER INMATERIAL	3.000.000	
				SUMA E SEGUE		3.000.000

ORZAMENTOS DA COMUNIDADE AUTÓNOMA GALEGA. ANO 2024

SECCIÓN	-	14	CONSELLERÍA DO MEDIO RURAL
SERVIZO	-	A2	AXENCIA GALEGA DE CALIDADE ALIMENTARIA
PROGRAMA	-	713D	MELLORA DA CALIDADE NA PRODUCCIÓN AGROALIMENTARIA

CAPÍTULO	ARTIGO	CONCEPTO	SUBCONCEPTO	EXPLICACIÓN DO GASTO	TOTAL CONCEPTOS	TOTAL ARTIGOS E CAPITULOS
6	4	0		S U M A S A N T E R I O R E S		3.000.000
			1	ACCIÓNS PROMOCIONAIS	1.089.687	
					4.089.687	4.089.687
						=====
				T O T A L C A P Í T U L O 6		4.089.687
7				TRANSFERENCIAS DE CAPITAL		
	6			A CORPORACIÓNS LOCAIS		
		0		A CORPORACIÓNS LOCAIS		
			0	A CORPORACIÓNS LOCAIS	40.000	
					40.000	40.000
	7			A EMPRESAS PRIVADAS		
		0		A EMPRESAS PRIVADAS		
			1	AXUDAS PARTICIPACIÓN PRODUTORES	280.000	
					280.000	280.000
	8			A FAMILIAS E INSTITUCIÓNS SEN FINS DE LUCRO		
		1		A INSTITUCIÓNS SEN FINS DE LUCRO		
			0	PROMOCIÓN E COMERCIALIZACIÓN	3.904.047	
					3.904.047	3.904.047
						=====
				T O T A L C A P Í T U L O 7		4.224.047
				T O T A L P R O G R A M A 713D		9.211.516
				T O T A L S E R V I Z O A2		41.370.632
				T O T A L S E C C I Ó N 14		41.370.632

ORZAMENTOS DA COMUNIDADE AUTÓNOMA GALEGA. ANO 2024

CONSELLERÍA DO MEDIO RURAL

RESUMO POR ARTIGOS DE OPERACIONES DE GASTOS


CAPI-TULO	ARTIGO	EXPLICACION DO GASTO	TOTAL
1		GASTOS DE PERSOAL	
	0	ALTOS CARGOS E DELEGADOS	64.513
	2	FUNCIONARIOS	6.258.538
	3	LABORAIS	6.678.669
	6	COTAS, PRESTACIÓNS E GASTOS SOCIAIS A CARGO DO EMPREGADOR	3.395.073
	8	FONDO RETRIBUTIVO	324.957
			16.721.750
2		GASTOS EN BENS CORRENTES E SERVIZOS	
	0	ALUGAMENTOS E CANONS	19.520
	1	REPARACIÓNS, MANTEMENTO E CONSERVACIÓN	400.898
	2	MATERIAL, SUBMINISTRACIÓNS E OUTROS	2.574.034
	3	INDEMNIZACIÓNS POR RAZÓNS DO SERVIZO	10.000
	7	PUBLICACIÓNS	15.000
			3.019.452
3		GASTOS FINANCEIROS	
	0	DÉBEDA PÚBLICA E PRÉSTAMOS	60
	5	XUROS DE DEMORA E OUTROS GASTOS FINANCEIROS	2.600
			2.660
4		TRANSFERENCIAS CORRENTES	
	4	A SOCIEDADES PÚBLICAS E OUTROS ENTES PÚBLICOS DA COMUNIDADEAUTÓNOMA	541.694
	8	A FAMILIAS E INSTITUCIÓNS SEN FINS DE LUCRO	567.766
			1.109.460
6		INVESTIMENTOS REAIS	
	2	INVESTIMENTO NOVO ASOCIADO AO FUNCIONAMENTO OPERATIVO DOS SERVIZOS	1.341.420
	3	INVESTIMENTO DE REPOSICIÓNS ASOCIADO AO FUNCIONAMENTO OPERATIVO DOS SERVIZOS	365.000
	4	GASTOS EN INVESTIMENTOS DE CARACTER INMATERIAL	10.027.601
			11.734.021
		S U M A E S E G U E	32.587.343

ORZAMENTOS DA COMUNIDADE AUTÓNOMA GALEGA. ANO 2024

TOTAL XERAL

RESUMO POR ARTIGOS DE OPERACIONES DE GASTOS

CAPI-TULO	ARTIGO	EXPLICACION DO GASTO	TOTAL
1		GASTOS DE PERSOAL	
	0	ALTOS CARGOS E DELEGADOS	64.513
	2	FUNCIONARIOS	6.258.538
	3	LABORAIS	6.678.669
	6	COTAS, PRESTACIÓNS E GASTOS SOCIAIS A CARGO DO EMPREGADOR	3.395.073
	8	FONDO RETRIBUTIVO	324.957
			16.721.750
2		GASTOS EN BENS CORRENTES E SERVIZOS	
	0	ALUGAMENTOS E CANONS	19.520
	1	REPARACIÓNS, MANTEMENTO E CONSERVACIÓN	400.898
	2	MATERIAL, SUBMINISTRACIÓNS E OUTROS	2.574.034
	3	INDEMNIZACIÓNS POR RAZÓNS DO SERVIZO	10.000
	7	PUBLICACIÓNS	15.000
			3.019.452
3		GASTOS FINANCEIROS	
	0	DÉBEDA PÚBLICA E PRÉSTAMOS	60
	5	XUROS DE DEMORA E OUTROS GASTOS FINANCEIROS	2.600
			2.660
4		TRANSFERENCIAS CORRENTES	
	4	A SOCIEDADES PÚBLICAS E OUTROS ENTES PÚBLICOS DA COMUNIDADEAUTÓNOMA	541.694
	8	A FAMILIAS E INSTITUCIÓNS SEN FINS DE LUCRO	567.766
			1.109.460
6		INVESTIMENTOS REAIS	
	2	INVESTIMENTO NOVO ASOCIADO AO FUNCIONAMENTO OPERATIVO DOS SERVIZOS	1.341.420
	3	INVESTIMENTO DE REPOSICIÓNS ASOCIADO AO FUNCIONAMENTO OPERATIVO DOS SERVIZOS	365.000
	4	GASTOS EN INVESTIMENTOS DE CARACTER INMATERIAL	10.027.601
			11.734.021
		S U M A E S E G U E	32.587.343



AXENCIA GALEGA DA INDUSTRIA FORESTAL



ESTADO DE INGRESOS

ORZAMENTOS DA COMUNIDADE AUTÓNOMA GALEGA. ANO 2024

OPERACIONES CORRENTES

CAPÍTULO	ARTIGO	CONCEPTO	SUBCONCEPTO	PARTIDA	EXPLICACIÓN DO INGRESO	TOTAL CONCEPTOS	TOTAL ARTIGOS E CAPÍTULOS
3					TAXAS, PREZOS E OUTROS INGRESOS		
	9				OUTROS INGRESOS		
		9			INGRESOS DIVERSOS		
			01		RECURSOS EVENTUAIS	4.200	
						4.200	4.200
							=====
					TOTAL CAPÍTULO 3		4.200

ORZAMENTOS DA COMUNIDADE AUTÓNOMA GALEGA. ANO 2024


OPERACIONES CORRENTES

CAPÍTULO	ARTIGO	CONCEPTO	SUBCONCEPTO	PARTIDA	EXPLICACIÓN DO INGRESO	TOTAL CONCEPTOS	TOTAL ARTIGOS E CAPÍTULOS
4					TRANSFERENCIAS CORRENTES		
	1				DA ADMINISTRACIÓN XERAL DA COMUNIDADE AUTÓNOMA		
		0			DA ADMINISTRACIÓN XERAL DA COMUNIDADE AUTÓNOMA		
			00		FONDOS PROPIOS 2.099.356		
			20		OUTROS PROXECTOS EUROPEOS 95.550		
						2.194.906	2.194.906
							=====
					TOTAL CAPÍTULO 4		2.194.906

ORZAMENTOS DA COMUNIDADE AUTÓNOMA GALEGA. ANO 2024

OPERACIONES DE CAPITAL

CAPÍTULO	ARTIGO	CONCEPTO	SUBCONCEPTO	PARTIDA	EXPLICACIÓN DO INGRESO	TOTAL CONCEPTOS	TOTAL ARTIGOS E CAPÍTULOS
7					TRANSFERENCIAS DE CAPITAL		
	1				DA ADMINISTRACIÓN XERAL DA COMUNIDADE AUTÓNOMA		
		0			DA ADMINISTRACIÓN XERAL DA COMUNIDADE AUTÓNOMA		
			00		FONDOS PROPIOS	6.192.433	
			01		TRANSFERENCIAS FINALISTAS DO ESTADO	825.000	
			20		OUTROS PROXECTOS EUROPEOS	6.000	
			26		FEADER 2014-2020	8.250.000	
						15.273.433	15.273.433
							=====
					TOTAL CAPÍTULO 7		15.273.433
					TOTAL INGRESOS		17.472.539



RESUMO XERAL DE GASTOS

ORZAMENTOS DA COMUNIDADE AUTÓNOMA GALEGA. ANO 2024

RESUMO XERAL POR SERVIZOS E CAPÍTULOS

ORGANISMO - 14 AXENCIA GALEGA DA INDUSTRIA FORESTAL

	CAPÍTULOS E ARTIGOS	SERVIZOS	A4		TOTAL
1-	GASTOS DE PERSOAL				
10	-	ALTOS CARGOS E DELEGADOS	64.513	0	64.513
12	-	FUNCIONARIOS	622.846	0	622.846
13	-	LABORAIS	236.097	0	236.097
16	-	COTAS, PRESTACIÓNS E GASTOS SOCIAIS A CARGO DO EMPREGADOR	275.483	0	275.483
18	-	FONDO RETRIBUTIVO	22.617	0	22.617
	TOTAL CAPÍTULO 1		1.221.556	0	1.221.556
2-	GASTOS EN BENS CORRENTES E SERVIZOS				
21	-	REPARACIÓNS, MANTEMENTO E CONSERVACIÓN	6.500	0	6.500
22	-	MATERIAL, SUBMINISTRACIÓNS E OUTROS	408.950	0	408.950
23	-	INDEMNIZACIÓNS POR RAZÓNS DO SERVIZO	12.100	0	12.100
	TOTAL CAPÍTULO 2		427.550	0	427.550
4-	TRANSFERENCIAS CORRENTES				
44	-	A SOCIEDADES PÚBLICAS E OUTROS ENTES PÚBLICOS DA	80.000	0	80.000
48	-	A FAMILIAS E INSTITUCIÓNS SEN FINS DE LUCRO	470.000	0	470.000
	TOTAL CAPÍTULO 4		550.000	0	550.000
6-	INVESTIMENTOS REAIS				
62	-	INVESTIMENTO NOVO ASOCIADO AO FUNCIONAMENTO OPERATIVO DOS	4.000	0	4.000
63	-	INVESTIMENTO DE REPOSICIÓNS ASOCIADO AO FUNCIONAMENTO OPERATIVO	151.250	0	151.250
64	-	GASTOS EN INVESTIMENTOS DE CARACTER INMATERIAL	1.498.183	0	1.498.183
	TOTAL CAPÍTULO 6		1.653.433	0	1.653.433
7-	TRANSFERENCIAS DE CAPITAL				
76	-	A CORPORACIÓNS LOCAIS	20.000	0	20.000
77	-	A EMPRESAS PRIVADAS	13.500.000	0	13.500.000
78	-	A FAMILIAS E INSTITUCIÓNS SEN FINS DE LUCRO	100.000	0	100.000
	TOTAL CAPÍTULO 7		13.620.000	0	13.620.000
	TOTAL XERAL		17.472.539	0	17.472.539



ESTADO DE GASTOS



CONSELLERÍA DO MEDIO RURAL



14 CONSELLERÍA DO MEDIO RURAL
A4 AXENCIA GALEGA DA INDUSTRIA FORESTAL

ORZAMENTOS DA COMUNIDADE AUTÓNOMA GALEGA. ANO 2024

SECCIÓN	-	14	CONSELLERÍA DO MEDIO RURAL
SERVIZO	-	A4	AXENCIA GALEGA DA INDUSTRIA FORESTAL
PROGRAMA	-	741A	APOIO Á MODERNIZACIÓN, INTERNACIONALIZACIÓN E MELLORA DA COMPETITIVADE,

CAPÍTULO	ARTIGO	CONCEPTO	SUBCONCEPTO	EXPLICACIÓN DO GASTO	TOTAL CONCEPTOS	TOTAL ARTIGOS E CAPITULOS
1				GASTOS DE PERSOAL		
	0			ALTOS CARGOS E DELEGADOS		
		0		RETRIBUCIÓNS BÁSICAS E OUTRAS REMUNERACIÓNS DE ALTOS CARGOSE DELEGADOS		
		00		RETRIBUCIÓNS BÁSICAS	19.821	
		01		OUTRAS REMUNERACIÓNS	44.449	
		08		IPC GALEGO	243	
					64.513	64.513
	2			FUNCIONARIOS		
		0		RETRIBUCIÓNS BÁSICAS		
		00		SOLDOS SUBGRUPO A1	167.266	
		01		SOLDOS SUBGRUPO A2	31.765	
		02		SOLDOS SUBGRUPO C1	49.528	
		05		TRIENIOS	35.789	
		25		PERSOAL INTERINO. EXECUCIÓN PROGRAMAS EXTRAORDINARIOS DE CARÁCTER TEMPORAL	47.443	
					331.791	
		1		RETRIBUCIÓNS COMPLEMENTARIAS		
		00		COMPLEMENTO DE DESTINO	108.458	
		01		COMPLEMENTO ESPECÍFICO	167.079	
		08		IPC GALEGO	2.118	
		43		COMPLEMENTO DE CARREIRA	13.400	
					291.055	622.846
	3			LABORAIS		
		0		LABORAL FIXO		
		00		RETRIBUCIÓNS BÁSICAS	204.296	
		01		OUTRAS REMUNERACIÓNS	12.622	
		02		COMPLEMENTOS DE PERIGOSIDADE, PENOSIDADE E TOXICIDADE	3.301	
		05		TRIENIOS	7.621	
		08		IPC GALEGO	426	
		43		COMPLEMENTO DE CARREIRA PERSOAL LABORAL NON FUNCIONARIZADO	7.831	
					236.097	236.097
	6			COTAS, PRESTACIÓNS E GASTOS SOCIAIS A CARGO DO EMPREGADOR		
		0		COTAS SOCIAIS		
		00		SEGURIDADE SOCIAL	254.526	
				S U M A E S E G U E		254.526

ORZAMENTOS DA COMUNIDADE AUTÓNOMA GALEGA. ANO 2024

SECCIÓN	- 14	CONSELLERÍA DO MEDIO RURAL
SERVIZO	- A4	AXENCIA GALEGA DA INDUSTRIA FORESTAL
PROGRAMA	- 741A	APOIO Á MODERNIZACIÓN, INTERNACIONALIZACIÓN E MELLORA DA COMPETITIVADE,

CAPÍTULO	ARTIGO	CONCEPTO	SUBCONCEPTO	EXPLICACIÓN DO GASTO	TOTAL CONCEPTOS	TOTAL ARTIGOS E CAPITULOS
1	6	0		S U M A S A N T E R I O R E S		254.526
		25		S. SOCIAL EXECUCIÓN PROGRAMAS EXTRAORDINARIOS DE CARÁCTER TEMPORAL	20.957	
					275.483	275.483
	8			FONDO RETRIBUTIVO		
		0		FONDO RETRIBUTIVO	22.617	
					22.617	22.617
				T O T A L C A P Í T U L O 1		=====
						1.221.556
2				GASTOS EN BENS CORRENTES E SERVIZOS		
	1			REPARACIÓNS, MANTEMENTO E CONSERVACIÓN		
		0		INFRAESTRUCTURA E BENS NATURALS	2.000	
					2.000	
		2		EDIFICIOS E OUTRAS CONSTRUCIÓNS	3.000	
					3.000	
		6		EQUIPAMENTOS PARA PROCESOS DE INFORMACIÓN	1.500	
					1.500	6.500
	2			MATERIAL, SUBMINISTRACIÓNS E OUTROS		
		0		MATERIAL DE OFICINA		
		00		ORDINARIO NON INVENTARIABLE	6.300	
		01		PRENSA, REVISTAS, LIBROS E OUTRAS PUBLICACIÓNS	5.000	
					11.300	
		1		SUBMINISTRACIÓNS		
		00		ENERXÍA ELÉCTRICA	104.985	
		01		AUGA	300	
		03		COMBUSTIBLES	13.828	
		99		OUTRAS SUBMINISTRACIÓNS	8.040	
					127.153	
		2		COMUNICACIÓNS		
		00		TELEFÓNICAS	800	
		01		POSTAIS	420	
					1.220	
		4		PRIMAS DE SEGUROS	2.500	
					2.500	
				S U M A E S E G U E		142.173

ORZAMENTOS DA COMUNIDADE AUTÓNOMA GALEGA. ANO 2024

SECCIÓN	- 14	CONSELLERÍA DO MEDIO RURAL
SERVIZO	- A4	AXENCIA GALEGA DA INDUSTRIA FORESTAL
PROGRAMA	- 741A	APOIO Á MODERNIZACIÓN, INTERNACIONALIZACIÓN E MELLORA DA COMPETITIVADE,

CAPÍTULO	ARTIGO	CONCEPTO	SUBCONCEPTO	EXPLICACIÓN DO GASTO	TOTAL CONCEPTOS	TOTAL ARTIGOS E CAPITULOS
2	2			S U M A S A N T E R I O R E S		142.173
		5		TRIBUTOS	1.500	
						1.500
		6		GASTOS DIVERSOS		
		06		REUNIÓNS, CONFERENCIAS E CURSOS	10.550	
		99		OUTROS	100	
						10.650
		7		TRABALLOS REALIZADOS POR OUTRAS EMPRESAS		
		00		LIMPEZA E ASEO	24.500	
		01		SEGURANZA	205.000	
		99		OUTROS	25.127	
						254.627
						408.950
3				INDEMNIZACIÓNS POR RAZÓNS DO SERVIZO		
		0		AXUDAS DE CUSTO	10.100	
						10.100
		1		LOCOMOCIÓN	2.000	
						2.000
						12.100
						=====
				T O T A L C A P Í T U L O 2		427.550
4				TRANSFERENCIAS CORRENTES		
	4			A SOCIEDADES PÚBLICAS E OUTROS ENTES PÚBLICOS DA COMUNIDADEAUTÓNOMA		
	4			A UNIVERSIDADES PÚBLICAS DA COMUNIDADE AUTÓNOMA		
		0		AXUDAS A FORMACIÓN UNIVERSIDADES PÚBLICAS GALEGAS	80.000	
						80.000
						80.000
8				A FAMILIAS E INSTITUCIÓNS SEN FINS DE LUCRO		
		1		A INSTITUCIÓNS SEN FINS DE LUCRO		
		0		ACCIÓNS DE FORMACIÓN E DIVULGACIÓN	470.000	
						470.000
						470.000
						=====
				T O T A L C A P Í T U L O 4		550.000
6				INVESTIMENTOS REAIS		
	2			INVESTIMENTO NOVO ASOCIADO AO FUNCIONAMENTO OPERATIVO DOS SERVICIOS		
		5		MOBILIARIO E UTENSILIOS		
		0		ADQUISICIONS DE MOBILIARIO E ENSERES	4.000	
						4.000
						4.000
				S U M A E S E G U E		4.000

ORZAMENTOS DA COMUNIDADE AUTÓNOMA GALEGA. ANO 2024

SECCIÓN	-	14	CONSELLERÍA DO MEDIO RURAL
SERVIZO	-	A4	AXENCIA GALEGA DA INDUSTRIA FORESTAL
PROGRAMA	-	741A	APOIO Á MODERNIZACIÓN, INTERNACIONALIZACIÓN E MELLORA DA COMPETITIVADE,

CAPÍTULO	ARTIGO	CONCEPTO	SUBCONCEPTO	EXPLICACIÓN DO GASTO	TOTAL CONCEPTOS	TOTAL ARTIGOS E CAPITULOS
6				S U M A S A N T E R I O R E S		4.000
	3			INVESTIMENTO DE REPOSICIÓN ASOCIADO AO FUNCIONAMENTO OPERATIVO DOS SERVIZOS		
		2		EDIFICIOS E OUTRAS CONSTRUCCIÓN		
			0	REHABILITACIÓN INTEGRAL CENTRO DE LOURIZAN	151.250	
					151.250	151.250
	4			GASTOS EN INVESTIMENTOS DE CARACTER INMATERIAL		
		0		GASTOS EN INVESTIMENTOS DE CARACTER INMATERIAL		
			0	INVESTIMENTOS DE CARACTER INMATERIAL	1.498.183	
					1.498.183	1.498.183
						=====
				T O T A L C A P Í T U L O 6		1.653.433
7				TRANSFERENCIAS DE CAPITAL		
	6			A CORPORACIÓNS LOCAIS		
		0		A CORPORACIÓNS LOCAIS		
			0	A CORPORACIÓNS LOCAIS	20.000	
					20.000	20.000
	7			A EMPRESAS PRIVADAS		
		0		A EMPRESAS PRIVADAS		
			0	MELLORA COMPETITIVIDADE	12.890.698	
					12.890.698	
		1		A EMPRESAS PRIVADAS		
			0	MELLORA TECNOLÓXICA	409.302	
					409.302	
		2		A EMPRESAS PRIVADAS		
			0	AXUDAS A PROXECTOS, OBRAS DE CONSTRUCCIÓN EN MADEIRA EN CONTORNOS RURAIS, URBANOS E INDUSTRIAIS	200.000	
					200.000	13.500.000
	8			A FAMILIAS E INSTITUCIÓNS SEN FINS DE LUCRO		
		0		A FAMILIAS		
			2	ASOCIACIÓN E ENTIDADES SEN FIN DE LUCRO VALORIZACIÓN E CONTRACT	100.000	
					100.000	100.000
						=====
				T O T A L C A P Í T U L O 7		13.620.000
				T O T A L P R O G R A M A 741A		17.472.539
				T O T A L S E R V I Z O A4		17.472.539
				T O T A L S E C C I Ó N 14		17.472.539

ORZAMENTOS DA COMUNIDADE AUTÓNOMA GALEGA. ANO 2024

CONSELLERÍA DO MEDIO RURAL

RESUMO POR ARTIGOS DE OPERACIONES DE GASTOS


CAPI-TULO	ARTIGO	EXPLICACION DO GASTO	TOTAL
1		GASTOS DE PERSOAL	
	0	ALTOS CARGOS E DELEGADOS	64.513
	2	FUNCIONARIOS	622.846
	3	LABORAIS	236.097
	6	COTAS, PRESTACIÓNS E GASTOS SOCIAIS A CARGO DO EMPREGADOR	275.483
	8	FONDO RETRIBUTIVO	22.617
			1.221.556
2		GASTOS EN BENS CORRENTES E SERVIZOS	
	1	REPARACIÓNS, MANTEMENTO E CONSERVACIÓN	6.500
	2	MATERIAL, SUBMINISTRACIÓNS E OUTROS	408.950
	3	INDEMNIZACIÓNS POR RAZÓNS DO SERVIZO	12.100
			427.550
4		TRANSFERENCIAS CORRENTES	
	4	A SOCIEDADES PÚBLICAS E OUTROS ENTES PÚBLICOS DA COMUNIDADEAUTÓNOMA	80.000
	8	A FAMILIAS E INSTITUCIÓNS SEN FINS DE LUCRO	470.000
			550.000
6		INVESTIMENTOS REAIS	
	2	INVESTIMENTO NOVO ASOCIADO AO FUNCIONAMENTO OPERATIVO DOS SERVIZOS	4.000
	3	INVESTIMENTO DE REPOSICIÓN ASOCIADO AO FUNCIONAMENTO OPERATIVO DOS SERVIZOS	151.250
	4	GASTOS EN INVESTIMENTOS DE CARACTER INMATERIAL	1.498.183
			1.653.433
7		TRANSFERENCIAS DE CAPITAL	
	6	A CORPORACIÓNS LOCAIS	20.000
	7	A EMPRESAS PRIVADAS	13.500.000
	8	A FAMILIAS E INSTITUCIÓNS SEN FINS DE LUCRO	100.000
			13.620.000
		T O T A L	17.472.539

ORZAMENTOS DA COMUNIDADE AUTÓNOMA GALEGA. ANO 2024

TOTAL XERAL

RESUMO POR ARTIGOS DE OPERACIONES DE GASTOS

CAPI-TULO	ARTIGO	EXPLICACION DO GASTO	TOTAL
1		GASTOS DE PERSOAL	
	0	ALTOS CARGOS E DELEGADOS	64.513
	2	FUNCIONARIOS	622.846
	3	LABORAIS	236.097
	6	COTAS, PRESTACIÓNS E GASTOS SOCIAIS A CARGO DO EMPREGADOR	275.483
	8	FONDO RETRIBUTIVO	22.617
			1.221.556
2		GASTOS EN BENS CORRENTES E SERVIZOS	
	1	REPARACIÓNS, MANTEMENTO E CONSERVACIÓN	6.500
	2	MATERIAL, SUBMINISTRACIÓNS E OUTROS	408.950
	3	INDEMNIZACIÓNS POR RAZÓNS DO SERVIZO	12.100
			427.550
4		TRANSFERENCIAS CORRENTES	
	4	A SOCIEDADES PÚBLICAS E OUTROS ENTES PÚBLICOS DA COMUNIDADEAUTÓNOMA	80.000
	8	A FAMILIAS E INSTITUCIÓNS SEN FINS DE LUCRO	470.000
			550.000
6		INVESTIMENTOS REAIS	
	2	INVESTIMENTO NOVO ASOCIADO AO FUNCIONAMENTO OPERATIVO DOS SERVIZOS	4.000
	3	INVESTIMENTO DE REPOSICIÓNS ASOCIADO AO FUNCIONAMENTO OPERATIVO DOS SERVIZOS	151.250
	4	GASTOS EN INVESTIMENTOS DE CARACTER INMATERIAL	1.498.183
			1.653.433
7		TRANSFERENCIAS DE CAPITAL	
	6	A CORPORACIÓNS LOCAIS	20.000
	7	A EMPRESAS PRIVADAS	13.500.000
	8	A FAMILIAS E INSTITUCIÓNS SEN FINS DE LUCRO	100.000
			13.620.000
		T O T A L	17.472.539



**INSTITUTO TECNOLÓXICO PARA O CONTROL DO
MEDIO MARIÑO DE GALICIA**



ESTADO DE INGRESOS

ORZAMENTOS DA COMUNIDADE AUTÓNOMA GALEGA. ANO 2024

OPERACIONES CORRENTES

CAPÍTULO	ARTIGO	CONCEPTO	SUBCONCEPTO	PARTIDA	EXPLICACIÓN DO INGRESO	TOTAL CONCEPTOS	TOTAL ARTIGOS E CAPÍTULOS
3					TAXAS, PREZOS E OUTROS INGRESOS		
	0				TAXAS ADMINISTRATIVAS		
		2			TAXAS POR SERVIZOS PROFESIONAIS		
			01		MODALIDADE ADMINISTRATIVO-FACULTATIVA	36.420	
						36.420	36.420
	9				OUTROS INGRESOS		
		9			INGRESOS DIVERSOS		
			99		OUTROS INGRESOS DIVERSOS	30.000	
						30.000	30.000
							=====
					TOTAL CAPÍTULO 3		66.420

ORZAMENTOS DA COMUNIDADE AUTÓNOMA GALEGA. ANO 2024

Resumo por Artigos de Operacións de Ingresos

CAPÍTULO	ARTIGOS	EXPLICACIÓN DO INGRESO	TOTAL
3		TAXAS, PREZOS E OUTROS INGRESOS	
	0	TAXAS ADMINISTRATIVAS	36.420
	9	OUTROS INGRESOS	30.000
			66.420
4		TRANSFERENCIAS CORRENTES	
	1	DA ADMINISTRACIÓN XERAL DA COMUNIDADE AUTÓNOMA	3.372.692
			3.372.692
7		TRANSFERENCIAS DE CAPITAL	
	1	DA ADMINISTRACIÓN XERAL DA COMUNIDADE AUTÓNOMA	1.683.151
			1.683.151
		TOTAL	5.122.263



RESUMO XERAL DE GASTOS



ESTADO DE GASTOS



CONSELLERÍA DO MAR



15 CONSELLERÍA DO MAR
A1 INSTITUTO TECNOLÓXICO PARA O CONTROL DO MEDIO
MARIÑO DE GALICIA

ORZAMENTOS DA COMUNIDADE AUTÓNOMA GALEGA. ANO 2024

SECCIÓN	-	15	CONSELLERÍA DO MAR
SERVIZO	-	A1	INSTITUTO TECNOLÓXICO PARA O CONTROL DO MEDIO MARIÑO DE GALICIA
PROGRAMA	-	541C	PROTECCIÓN, CONTROL TÉCNICO- SANITARIO DOS PRODUTOS DO MAR, MELLORA DO MEDIO

CAPÍTULO	ARTIGO	CONCEPTO	SUBCONCEPTO	EXPLICACIÓN DO GASTO	TOTAL CONCEPTOS	TOTAL ARTIGOS E CAPÍTULOS
1				GASTOS DE PERSOAL		
	0			ALTOS CARGOS E DELEGADOS		
		0		RETRIBUCIÓNS BÁSICAS E OUTRAS REMUNERACIÓNS DE ALTOS CARGOSE DELEGADOS		
		00		RETRIBUCIÓNS BÁSICAS	19.821	
		01		OUTRAS REMUNERACIÓNS	44.449	
		08		IPC GALEGO	243	
					64.513	64.513
2				FUNCIONARIOS		
	1			RETRIBUCIÓNS COMPLEMENTARIAS		
		43		COMPLEMENTO DE CARREIRA	6.545	
					6.545	6.545
3				LABORAIS		
	0			LABORAL FIXO		
		00		RETRIBUCIÓNS BÁSICAS	1.377.346	
		01		OUTRAS REMUNERACIÓNS	260.898	
		02		COMPLEMENTOS DE PERIGOSIDADE, PENOSIDADE E TOXICIDADE	100.125	
		05		TRIENIOS	84.245	
		08		IPC GALEGO	6.508	
		43		COMPLEMENTO DE CARREIRA PERSOAL LABORAL NON FUNCIONARIZADO	26.113	
					1.855.235	
	1			LABORAL TEMPORAL		
		00		RETRIBUCIÓNS BÁSICAS	73.258	
		02		COMPLEMENTOS DE PERIGOSIDADE, PENOSIDADE E TOXICIDADE	273	
		04		INDEMNIZACIÓNS E SALARIOS DE TRAMITACIÓN	2.042	
		08		IPC GALEGO	276	
		24		ACUMULACIÓNS DE TAREFAS DE PERSOAL LABORAL TEMPORAL	5.779	
					81.628	1.936.863
6				COTAS, PRESTACIÓNS E GASTOS SOCIAIS A CARGO DO EMPREGADOR		
	0			COTAS SOCIAIS		
		00		SEGURIDADE SOCIAL	633.033	
					633.033	633.033
8				FONDO RETRIBUTIVO		
	0			FONDO RETRIBUTIVO	52.840	
					52.840	52.840
						=====
				TOTAL CAPÍTULO 1		2.693.794

ORZAMENTOS DA COMUNIDADE AUTÓNOMA GALEGA. ANO 2024

SECCIÓN	-	15	CONSELLERÍA DO MAR
SERVIZO	-	A1	INSTITUTO TECNOLÓXICO PARA O CONTROL DO MEDIO MARIÑO DE GALICIA
PROGRAMA	-	541C	PROTECCIÓN, CONTROL TÉCNICO- SANITARIO DOS PRODUTOS DO MAR, MELLORA DO MEDIO

CAPÍTULO	ARTIGO	CONCEPTO	SUBCONCEPTO	EXPLICACIÓN DO GASTO	TOTAL CONCEPTOS	TOTAL ARTIGOS E CAPITULOS
2				GASTOS EN BENS CORRENTES E SERVIZOS		
	1			REPARACIÓNS, MANTEMENTO E CONSERVACIÓN		
		2		EDIFICIOS E OUTRAS CONSTRUCCIÓN	4.131	
						4.131
		3		MAQUINARIA, INSTALACIÓNS E UTENSILIOS	7.015	
						7.015
		4		MATERIAL DE TRANSPORTE	6.382	
						6.382
						17.528
	2			MATERIAL, SUBMINISTRACIÓNS E OUTROS		
		0		MATERIAL DE OFICINA		
			00	ORDINARIO NON INVENTARIABLE	7.206	
			01	PRENSA, REVISTAS, LIBROS E OUTRAS PUBLICACIÓNS	546	
			02	MATERIAL INFORMÁTICO NON INVENTARIABLE	2.571	
						10.323
		1		SUBMINISTRACIÓNS		
			00	ENERXÍA ELÉCTRICA	137.254	
			01	AUGA	3.061	
			02	GAS	9.792	
			03	COMBUSTIBLES	12.378	
			04	VESTIARIO	5.966	
			19	MATERIAL DE LABORATORIO	58.574	
			99	OUTRAS SUBMINISTRACIÓNS	11.290	
						238.315
		2		COMUNICACIÓNS		
			00	TELEFÓNICAS	7.639	
			01	POSTAIS	411	
			04	INFORMÁTICAS	8.500	
						16.550
		3		TRANSPORTES	5.578	
						5.578
		4		PRIMAS DE SEGUROS	16.810	
						16.810
		5		TRIBUTOS	1.502	
						1.502
				S U M A E S E G U E		289.078

ORZAMENTOS DA COMUNIDADE AUTÓNOMA GALEGA. ANO 2024

SECCIÓN	-	15	CONSELLERÍA DO MAR
SERVIZO	-	A1	INSTITUTO TECNOLÓXICO PARA O CONTROL DO MEDIO MARIÑO DE GALICIA
PROGRAMA	-	541C	PROTECCIÓN, CONTROL TÉCNICO- SANITARIO DOS PRODUTOS DO MAR, MELLORA DO MEDIO

CAPÍTULO	ARTIGO	CONCEPTO	SUBCONCEPTO	EXPLICACIÓN DO GASTO	TOTAL CONCEPTOS	TOTAL ARTIGOS E CAPITULOS
2	2			SUMAS ANTERIORES		289.078
		6		GASTOS DIVERSOS		
		02		PUBLICIDADE E PROPAGANDA	250	
		03		XURÍDICOS, CONTENCIOSOS	6.000	
		17		CURSOS DE FORMACIÓN	4.366	
					10.616	
		7		TRABALLOS REALIZADOS POR OUTRAS EMPRESAS		
		00		LIMPEZA E ASEO	60.988	
		03		POSTAIS	46.623	
		06		ESTUDOS E TRABALLOS TÉCNICOS	42.012	
		09		SERVIZO DE PREVENCIÓN RISCOS LABORAIS	11.700	
		93		COSTAS RECAUDACION EXECUTIVA	257.279	
		99		OUTROS	8.305	
					426.907	726.601
	3			INDEMNIZACIÓNS POR RAZÓNS DO SERVIZO		
		0		AXUDAS DE CUSTO	1.189	
					1.189	1.189
						=====
				TOTAL CAPÍTULO 2		745.318
6				INVESTIMENTOS REAIS		
	2			INVESTIMENTO NOVO ASOCIADO AO FUNCIONAMENTO OPERATIVO DOS SERVICIOS		
		3		MAQUINARIA, INSTALACIÓNS E UTENSILIOS		
		0		MAQUINARIA, INSTALACIÓNS E UTENSILIOS	214.708	
					214.708	
		5		MOBILIARIO E UTENSILIOS		
		0		ADQUISICIÓNS	4.000	
					4.000	
		6		EQUIPOS PARA PROCESOS DE INFORMACIÓN		
		0		ADQUISICIÓNS	26.542	
					26.542	
		8		OUTRO INMOBILIZADO MATERIAL		
		0		ADQUISICIÓN DE MATERIAL DE LABORATORIO	82.265	
					82.265	327.515
				SUMA E SE G U E		327.515

ORZAMENTOS DA COMUNIDADE AUTÓNOMA GALEGA. ANO 2024

SECCIÓN	-	15	CONSELLERÍA DO MAR
SERVIZO	-	A1	INSTITUTO TECNOLÓXICO PARA O CONTROL DO MEDIO MARIÑO DE GALICIA
PROGRAMA	-	541C	PROTECCIÓN, CONTROL TÉCNICO- SANITARIO DOS PRODUTOS DO MAR, MELLORA DO MEDIO

CAPÍTULO	ARTIGO	CONCEPTO	SUBCONCEPTO	EXPLICACIÓN DO GASTO	TOTAL CONCEPTOS	TOTAL ARTIGOS E CAPÍTULOS
6				S U M A S A N T E R I O R E S		327.515
	3			INVESTIMENTO DE REPOSICIÓN ASOCIADO AO FUNCIONAMENTO OPERATIVO DOS SERVIZOS		
		2		EDIFICIOS E OUTRAS CONSTRUCCIÓNS		
			0	REFORMAS E REPARACIÓNS	101.126	
					101.126	
	3			MAQUINARIA, INSTALACIÓNS E UTENSILIOS		
			0	REFORMAS E REPARACIÓNS	271.961	
					271.961	373.087
	4			GASTOS EN INVESTIMENTOS DE CARACTER INMATERIAL		
			0	GASTOS EN INVESTIMENTOS DE CARACTER INMATERIAL		
			0	SEGURIDADE ALIMENTARIA: REDE DE CONTROL DE GALICIA	283.707	
			00	AT CONTROL OBOBJECTIVOS AMBIENTAIS DEMARCACIÓN NORATLANTICA	412.105	
			01	CONTROL CUMPRIMENTO OBOBJECTIVOS AMBIENTAIS DEMARCACIÓN NORATLANTICA	280.000	
					975.812	975.812
						=====
				T O T A L C A P Í T U L O 6		1.676.414
				T O T A L P R O G R A M A 541C		5.115.526

ORZAMENTOS DA COMUNIDADE AUTÓNOMA GALEGA. ANO 2024

SECCIÓN	-	15	CONSELLERÍA DO MAR
SERVIZO	-	A1	INSTITUTO TECNOLÓXICO PARA O CONTROL DO MEDIO MARIÑO DE GALICIA
PROGRAMA	-	561A	PLAN GALEGO DE INVESTIGACIÓN, DESENVOLVEMENTO E INNOVACIÓN TECNOLÓXICA

CAPÍTULO	ARTIGO	CONCEPTO	SUBCONCEPTO	EXPLICACIÓN DO GASTO	TOTAL CONCEPTOS	TOTAL ARTIGOS E CAPITULOS
6				INVESTIMENTOS REAIS		
	4			GASTOS EN INVESTIMENTOS DE CARACTER INMATERIAL		
		0		GASTOS EN INVESTIMENTOS DE CARACTER INMATERIAL		
			00	GASTOS EN INVESTIMENTOS DE CARÁCTER INMATERIAL	6.737	
					6.737	6.737
						=====
				TOTAL CAPÍTULO 6		6.737
				TOTAL PROGRAMA 561A		6.737
				TOTAL SERVIZO A1		5.122.263
				TOTAL SECCIÓN 15		5.122.263

ORZAMENTOS DA COMUNIDADE AUTÓNOMA GALEGA. ANO 2024

CONSELLERÍA DO MAR

RESUMO POR ARTIGOS DE OPERACIONES DE GASTOS

CAPI-TULO	ARTIGO	EXPLICACION DO GASTO	TOTAL
1		GASTOS DE PERSOAL	
	0	ALTOS CARGOS E DELEGADOS	64.513
	2	FUNCIONARIOS	6.545
	3	LABORAIS	1.936.863
	6	COTAS, PRESTACIÓNS E GASTOS SOCIAIS A CARGO DO EMPREGADOR	633.033
	8	FONDO RETRIBUTIVO	52.840
			2.693.794
2		GASTOS EN BENS CORRENTES E SERVIZOS	
	1	REPARACIÓNS, MANTEMENTO E CONSERVACIÓN	17.528
	2	MATERIAL, SUBMINISTRACIÓNS E OUTROS	726.601
	3	INDEMNIZACIÓNS POR RAZÓNS DO SERVIZO	1.189
			745.318
6		INVESTIMENTOS REAIS	
	2	INVESTIMENTO NOVO ASOCIADO AO FUNCIONAMENTO OPERATIVO DOS SERVIZOS	327.515
	3	INVESTIMENTO DE REPOSICIÓNS ASOCIADO AO FUNCIONAMENTO OPERATIVO DOS SERVIZOS	373.087
	4	GASTOS EN INVESTIMENTOS DE CARACTER INMATERIAL	982.549
			1.683.151
		T O T A L	5.122.263

ORZAMENTOS DA COMUNIDADE AUTÓNOMA GALEGA. ANO 2024

TOTAL XERAL

RESUMO POR ARTIGOS DE OPERACIONES DE GASTOS

CAPI-TULO	ARTIGO	EXPLICACION DO GASTO	TOTAL
1		GASTOS DE PERSOAL	
	0	ALTOS CARGOS E DELEGADOS	64.513
	2	FUNCIONARIOS	6.545
	3	LABORAIS	1.936.863
	6	COTAS, PRESTACIÓNS E GASTOS SOCIAIS A CARGO DO EMPREGADOR	633.033
	8	FONDO RETRIBUTIVO	52.840
			2.693.794
2		GASTOS EN BENS CORRENTES E SERVIZOS	
	1	REPARACIÓNS, MANTEMENTO E CONSERVACIÓN	17.528
	2	MATERIAL, SUBMINISTRACIÓNS E OUTROS	726.601
	3	INDEMNIZACIÓNS POR RAZÓNS DO SERVIZO	1.189
			745.318
6		INVESTIMENTOS REAIS	
	2	INVESTIMENTO NOVO ASOCIADO AO FUNCIONAMENTO OPERATIVO DOS SERVIZOS	327.515
	3	INVESTIMENTO DE REPOSICIÓNS ASOCIADO AO FUNCIONAMENTO OPERATIVO DOS SERVIZOS	373.087
	4	GASTOS EN INVESTIMENTOS DE CARACTER INMATERIAL	982.549
			1.683.151
		T O T A L	5.122.263

