




**AXENCIA GALEGA DE INNOVACION**





## ESTADO DE INGRESOS



ORZAMENTOS DA COMUNIDADE AUTÓNOMA GALEGA. ANO 2024

OPERACIONES CORRENTES

CAPÍTULO	ARTIGO	CONCEPTO	SUBCONCEPTO	PARTIDA	EXPLICACIÓN DO INGRESO	TOTAL CONCEPTOS	TOTAL ARTIGOS E CAPÍTULOS
3					TAXAS, PREZOS E OUTROS INGRESOS		
	1				PREZOS		
		2			PREZOS PRIVADOS 62.000		
						62.000	62.000
8					REINTEGROS		
	0				DE EJERCICIOS PECHADOS 250.000		
						250.000	250.000
					TOTAL CAPÍTULO 3		=====
							312.000



ORZAMENTOS DA COMUNIDADE AUTÓNOMA GALEGA. ANO 2024

OPERACIONES CORRENTES

CAPÍTULO	ARTIGO	CONCEPTO	SUBCONCEPTO	PARTIDA	EXPLICACIÓN DO INGRESO	TOTAL CONCEPTOS	TOTAL ARTIGOS E CAPÍTULOS
5					INGRESOS PATRIMONIAIS		
	2				XUROS DE DEPÓSITOS		
		0			XUROS DE CONTAS BANCARIAS		
			00		DE CONTAS CORRENTES 7.000		
						7.000	7.000
	3				DIVIDENDOS E PARTICIPACIONES EN BENEFICIOS		
		4			DIVIDENDOS E PARTICIPACIONES EN BENEFICIOS. DE EMPRESAS PUBL ICAS E 52.000		
					OUTROS ENTES PUBLICOS		
						52.000	52.000
							=====
					TOTAL CAPÍTULO 5		59.000

ORZAMENTOS DA COMUNIDADE AUTÓNOMA GALEGA. ANO 2024

OPERACIONES DE CAPITAL

CAPÍTULO	ARTIGO	CONCEPTO	SUBCONCEPTO	PARTIDA	EXPLICACIÓN DO INGRESO	TOTAL CONCEPTOS	TOTAL ARTIGOS E CAPÍTULOS
7					TRANSFERENCIAS DE CAPITAL		
	1				DA ADMINISTRACIÓN XERAL DA COMUNIDADE AUTÓNOMA		
		0			DA ADMINISTRACIÓN XERAL DA COMUNIDADE AUTÓNOMA		
			00		FONDOS PROPIOS	51.086.744	
			20		OUTROS PROXECTOS EUROPEOS	40.661	
			29		INTERREG EUROPA 2014-2020	42.813	
			35		MRR-MECANISMO DE RECUPERACIÓN E RESILIENCIA	36.199.123	
			37		FEDER P.O. 2021-2027	65.930.000	
						153.299.341	153.299.341
							=====
					TOTAL CAPÍTULO 7		153.299.341



ORZAMENTOS DA COMUNIDADE AUTÓNOMA GALEGA. ANO 2024

OPERACIONES DE CAPITAL

CAPÍTULO	ARTIGO	CONCEPTO	SUBCONCEPTO	PARTIDA	EXPLICACIÓN DO INGRESO	TOTAL CONCEPTOS	TOTAL ARTIGOS E CAPÍTULOS
8					ACTIVOS FINANCIEROS		
	3				REINTEGRO DE PRESTAMOS CONCEDIDOS FORA DO SECTOR PUBLICO		
		0			REINTEGRO DE PRÉSTAMOS CONCEDIDOS FÓRA DO SECTOR PÚBLICO A CURTO PRAZO	1.584.000	
						1.584.000	1.584.000
							=====
					TOTAL CAPÍTULO 8		1.584.000
					TOTAL INGRESOS		169.396.232




ORZAMENTOS DA COMUNIDADE AUTÓNOMA GALEGA. ANO 2024

Resumo por Artigos de Operacións de Ingresos

CAPÍTULO	ARTIGOS	EXPLICACIÓN DO INGRESO	TOTAL
3		TAXAS, PREZOS E OUTROS INGRESOS	
	1	PREZOS	62.000
	8	REINTEGROS	250.000
			312.000
4		TRANSFERENCIAS CORRENTES	
	1	DA ADMINISTRACIÓN XERAL DA COMUNIDADE AUTÓNOMA	14.141.891
			14.141.891
5		INGRESOS PATRIMONIAIS	
	2	XUROS DE DEPÓSITOS	7.000
	3	DIVIDENDOS E PARTICIPACIONES EN BENEFICIOS	52.000
			59.000
7		TRANSFERENCIAS DE CAPITAL	
	1	DA ADMINISTRACIÓN XERAL DA COMUNIDADE AUTÓNOMA	153.299.341
			153.299.341
8		ACTIVOS FINANXEIROS	
	3	REINTEGRO DE PRESTAMOS CONCEDIDOS FORA DO SECTOR PUBLICO	1.584.000
			1.584.000
		TOTAL	169.396.232





## RESUMO XERAL DE GASTOS



ORZAMENTOS DA COMUNIDADE AUTÓNOMA GALEGA. ANO 2024

RESUMO XERAL POR SERVIZOS E CAPÍTULOS

ORGANISMO - 09 AXENCIA GALEGA DE INNOVACION

	CAPÍTULOS E ARTIGOS	SERVIZOS	A2		TOTAL
1-	GASTOS DE PERSOAL				
10	-	ALTOS CARGOS E DELEGADOS	64.513	0	64.513
12	-	FUNCIONARIOS	2.592.110	0	2.592.110
13	-	LABORAIS	3.056.916	0	3.056.916
16	-	COTAS, PRESTACIÓNS E GASTOS SOCIAIS A CARGO DO EMPREGADOR	1.557.734	0	1.557.734
18	-	FONDO RETRIBUTIVO	138.206	0	138.206
	TOTAL CAPÍTULO 1		7.409.479	0	7.409.479
2-	GASTOS EN BENS CORRENTES E SERVIZOS				
21	-	REPARACIÓNS, MANTEMENTO E CONSERVACIÓN	41.102	0	41.102
22	-	MATERIAL, SUBMINISTRACIÓNS E OUTROS	390.343	0	390.343
23	-	INDEMNIZACIÓNS POR RAZÓNS DO SERVIZO	29.500	0	29.500
	TOTAL CAPÍTULO 2		460.945	0	460.945
3-	GASTOS FINANCEIROS				
30	-	DÉBEDA PÚBLICA E PRÉSTAMOS	111.754	0	111.754
	TOTAL CAPÍTULO 3		111.754	0	111.754
4-	TRANSFERENCIAS CORRENTES				
40	-	Á ADMINISTRACIÓN XERAL E ORGANISMOS PÚBLICOS DO ESTADO	1.002.325	0	1.002.325
43	-	A ORGANISMOS AUTÓNOMOS E AXENCIAS PÚBLICAS DA COMUNIDADE	35.640	0	35.640
44	-	A SOCIEDADES PÚBLICAS E OUTROS ENTES PÚBLICOS DA	2.219.111	0	2.219.111
47	-	A EMPRESAS PRIVADAS	1.361.914	0	1.361.914
48	-	A FAMILIAS E INSTITUCIÓNS SEN FINS DE LUCRO	1.911.723	0	1.911.723
	TOTAL CAPÍTULO 4		6.530.713	0	6.530.713
6-	INVESTIMENTOS REAIS				
60	-	INVESTIMENTO NOVO EN INFRAESTRUCTURA E BENS DESTINADOS AO USO	8.000.000	0	8.000.000
62	-	INVESTIMENTO NOVO ASOCIADO AO FUNCIONAMENTO OPERATIVO DOS	688.465	0	688.465
64	-	GASTOS EN INVESTIMENTOS DE CARACTER INMATERIAL	31.261.233	0	31.261.233
	TOTAL CAPÍTULO 6		39.949.698	0	39.949.698
7-	TRANSFERENCIAS DE CAPITAL				
70	-	Á ADMINISTRACIÓN XERAL E ORGANISMOS PÚBLICOS DO ESTADO	2.418.851	0	2.418.851
73	-	A ORGANISMOS AUTÓNOMOS E AXENCIAS PÚBLICAS DA COMUNIDADE	44.760	0	44.760
74	-	A SOCIEDADES PÚBLICAS E OUTROS ENTES PÚBLICOS DA	19.954.402	0	19.954.402
77	-	A EMPRESAS PRIVADAS	52.929.839	0	52.929.839
78	-	A FAMILIAS E INSTITUCIÓNS SEN FINS DE LUCRO	34.500.417	0	34.500.417
	TOTAL CAPÍTULO 7		109.848.269	0	109.848.269
8-	ACTIVOS FINANCEIROS				
87	-	ACHEGAS A CONTA DE CAPITAL	1.584.000	0	1.584.000






RESUMO XERAL POR SERVIZOS E PROGRAMAS

ORGANISMO - 09 AXENCIA GALEGA DE INNOVACION

	PROGRAMAS	SERVIZOS	A2		TOTAL
561A	- PLAN GALEGO DE INVESTIGACIÓN, DESENVOLVEMENTO E INNOVACIÓN		169.396.232	0	169.396.232
				- - - - -	
			169.396.232	0	169.396.232







## ESTADO DE GASTOS





CONSELLERÍA DE ECONOMÍA, INDUSTRIA E INNOVACIÓN





**09 CONSELLERÍA DE ECONOMÍA, INDUSTRIA E  
INNOVACIÓN  
A2 AXENCIA GALEGA DE INNOVACION**





ORZAMENTOS DA COMUNIDADE AUTÓNOMA GALEGA. ANO 2024

SECCIÓN	-	09	CONSELLERÍA DE ECONOMÍA, INDUSTRIA E INNOVACIÓN
SERVIZO	-	A2	AXENCIA GALEGA DE INNOVACION
PROGRAMA	-	561A	PLAN GALEGO DE INVESTIGACIÓN, DESENVOLVEMENTO E INNOVACIÓN TECNOLÓXICA

CAPÍTULO	ARTIGO	CONCEPTO	SUBCONCEPTO	EXPLICACIÓN DO GASTO	TOTAL CONCEPTOS	TOTAL ARTIGOS E CAPITULOS
1				GASTOS DE PERSOAL		
	0			ALTOS CARGOS E DELEGADOS		
		0		RETRIBUCIÓNS BÁSICAS E OUTRAS REMUNERACIÓNS DE ALTOS CARGOSE DELEGADOS		
		00		RETRIBUCIÓNS BÁSICAS	19.821	
		01		OUTRAS REMUNERACIÓNS	44.449	
		08		IPC GALEGO	243	
					64.513	64.513
	2			FUNCIONARIOS		
		0		RETRIBUCIÓNS BÁSICAS		
		00		SOLDOS SUBGRUPO A1	738.996	
		01		SOLDOS SUBGRUPO A2	113.276	
		02		SOLDOS SUBGRUPO C1	61.988	
		03		SOLDOS SUBGRUPO C2	104.087	
		04		SOLDOS AGRUPACIÓNS PROFESIONAIS	9.487	
		05		TRIENIOS	175.752	
		25		PERSOAL INTERINO. EXECUCIÓN PROGRAMAS EXTRAORDINARIOS DE CARÁCTER TEMPORAL	224.599	
					1.428.185	
	1			RETRIBUCIÓNS COMPLEMENTARIAS		
		00		COMPLEMENTO DE DESTINO	453.010	
		01		COMPLEMENTO ESPECÍFICO	542.277	
		08		IPC GALEGO	8.872	
		43		COMPLEMENTO DE CARREIRA	159.766	
					1.163.925	2.592.110
	3			LABORAIS		
		0		LABORAL FIXO		
		00		RETRIBUCIÓNS BÁSICAS	1.124.362	
		01		OUTRAS REMUNERACIÓNS	145.108	
		05		TRIENIOS	88.653	
		08		IPC GALEGO	5.423	
		43		COMPLEMENTO DE CARREIRA PERSOAL LABORAL NON FUNCIONARIZADO	21.220	
					1.384.766	
				S U M A E S E G U E		1.384.766

ORZAMENTOS DA COMUNIDADE AUTÓNOMA GALEGA. ANO 2024

SECCIÓN	- 09	CONSELLERÍA DE ECONOMÍA, INDUSTRIA E INNOVACIÓN
SERVIZO	- A2	AXENCIA GALEGA DE INNOVACION
PROGRAMA	- 561A	PLAN GALEGO DE INVESTIGACIÓN, DESENVOLVEMENTO E INNOVACIÓN TECNOLÓXICA

CAPÍTULO	ARTIGO	CONCEPTO	SUBCONCEPTO	EXPLICACIÓN DO GASTO	TOTAL CONCEPTOS	TOTAL ARTIGOS E CAPITULOS
1	3			SUMAS ANTERIORES		1.384.766
		1		LABORAL TEMPORAL		
		00		RETRIBUCIÓNS BÁSICAS	1.519.025	
					1.519.025	
		3		LABORAL TEMPORAL INDEFINIDO		
		00		RETRIBUCIÓNS BÁSICAS	90.632	
		01		OUTRAS REMUNERACIÓNS	49.858	
		05		TRIENIOS	12.100	
		08		IPC GALEGO	535	
					153.125	3.056.916
		6		COTAS, PRESTACIÓNS E GASTOS SOCIAIS A CARGO DO EMPREGADOR		
		0		COTAS SOCIAIS		
		00		SEGURIDADE SOCIAL	1.422.626	
		25		S. SOCIAL EXECUCIÓN PROGRAMAS EXTRAORDINARIOS DE CARÁCTER TEMPORAL	71.198	
		33		SEGURIDADE SOCIAL DO PERSOAL LABORAL TEMPORAL INDEFINIDO	63.910	
					1.557.734	1.557.734
		8		FONDO RETRIBUTIVO		
		0		FONDO RETRIBUTIVO	138.206	
					138.206	138.206
				TOTAL CAPÍTULO 1		7.409.479
2				GASTOS EN BENS CORRENTES E SERVIZOS		
		1		REPARACIÓNS, MANTEMENTO E CONSERVACIÓN		
		2		EDIFICIOS E OUTRAS CONSTRUCIÓNS	13.253	
					13.253	
		3		MAQUINARIA, INSTALACIÓNS E UTENSILIOS	14.800	
					14.800	
		6		EQUIPAMENTOS PARA PROCESOS DE INFORMACIÓN	13.049	
					13.049	41.102
		2		MATERIAL, SUBMINISTRACIÓNS E OUTROS		
		0		MATERIAL DE OFICINA		
		00		ORDINARIO NON INVENTARIABLE	4.600	
				SUMA E SEGUE		4.600

ORZAMENTOS DA COMUNIDADE AUTÓNOMA GALEGA. ANO 2024

SECCIÓN	-	09	CONSELLERÍA DE ECONOMÍA, INDUSTRIA E INNOVACIÓN
SERVIZO	-	A2	AXENCIA GALEGA DE INNOVACION
PROGRAMA	-	561A	PLAN GALEGO DE INVESTIGACIÓN, DESENVOLVEMENTO E INNOVACIÓN TECNOLÓXICA

CAPÍTULO	ARTIGO	CONCEPTO	SUBCONCEPTO	EXPLICACIÓN DO GASTO	TOTAL CONCEPTOS	TOTAL ARTIGOS E CAPITULOS
2	2	0		SUMAS ANTERIORES		4.600
			01	PRENSA, REVISTAS, LIBROS E OUTRAS PUBLICACIÓNS	1.100	
			02	MATERIAL INFORMÁTICO NON INVENTARIABLE	15.739	
					21.439	
		1		SUBMINISTRACIÓNS		
			00	ENERXÍA ELÉCTRICA	175.557	
			01	AUGA	500	
			02	GAS	200	
			99	OUTRAS SUBMINISTRACIÓNS	5.852	
					182.109	
		2		COMUNICACIÓNS		
			00	TELEFÓNICAS	57.702	
			01	POSTAIS	2.500	
			99	OUTRAS	11.739	
					71.941	
		3		TRANSPORTES	1.500	
					1.500	
		4		PRIMAS DE SEGUROS	9.217	
					9.217	
		5		TRIBUTOS	5.000	
					5.000	
		6		GASTOS DIVERSOS		
			99	OUTROS	6.500	
					6.500	
		7		TRABALLOS REALIZADOS POR OUTRAS EMPRESAS		
			00	LIMPEZA E ASEO	48.454	
			01	SEGURANZA	38.683	
			99	OUTROS	5.500	
					92.637	390.343
		3		INDEMNIZACIÓNS POR RAZÓNS DO SERVIZO		
			0	AXUDAS DE CUSTO	8.500	
					8.500	
			1	LOCOMOCIÓN	19.000	
					19.000	
				SUMA E SEGUE		27.500

ORZAMENTOS DA COMUNIDADE AUTÓNOMA GALEGA. ANO 2024

SECCIÓN	- 09	CONSELLERÍA DE ECONOMÍA, INDUSTRIA E INNOVACIÓN
SERVIZO	- A2	AXENCIA GALEGA DE INNOVACION
PROGRAMA	- 561A	PLAN GALEGO DE INVESTIGACIÓN, DESENVOLVEMENTO E INNOVACIÓN TECNOLÓXICA

CAPÍTULO	ARTIGO	CONCEPTO	SUBCONCEPTO	EXPLICACIÓN DO GASTO	TOTAL CONCEPTOS	TOTAL ARTIGOS E CAPITULOS
2	3			SUMAS ANTERIORES		27.500
		3		OUTRAS INDEMNIZACIÓNS	2.000	
					2.000	29.500
						=====
				TOTAL CAPÍTULO 2		460.945
3				GASTOS FINANCEIROS		
	0			DÉBEDA PÚBLICA E PRÉSTAMOS		
		0		XUROS DE DÉBEDA PÚBLICA E PRÉSTAMOS	111.754	
					111.754	111.754
						=====
				TOTAL CAPÍTULO 3		111.754
4				TRANSFERENCIAS CORRENTES		
	0			Á ADMINISTRACIÓN XERAL E ORGANISMOS PÚBLICOS DO ESTADO		
		3		A EMPRESAS PÚBLICAS E OUTROS ENTES PÚBLICOS DO ESTADO		
			0	TRANSFERENCIAS CORRENTES A EMPRESAS PÚBLICAS E OUTROS ENTES PÚBLICOS DO ESTADO	964.125	
			1	TRANSFERENCIAS CORRENTES AO INSTITUTO DE ESTUDOS GALEGOS PADRE SARMIENTO	38.200	
					1.002.325	1.002.325
	3			A ORGANISMOS AUTÓNOMOS E AXENCIAS PÚBLICAS DA COMUNIDADE AUTÓNOMA		
		2		A AXENCIAS PÚBLICAS DA COMUNIDADE AUTONOMA DE GALICIA		
			10	AXENCIA GALEGA DE CALIDADE ALIMENTARIA	35.640	
					35.640	35.640
	4			A SOCIEDADES PÚBLICAS E OUTROS ENTES PÚBLICOS DA COMUNIDADEAUTÓNOMA		
		1		A SOCIEDADES MERCANTÍS		
			15	GALARIA. EMPRESA PUBLICA DE SERVIZOS SANITARIOS S.A.	36.000	
			16	PARQUE TECNOLÓXICO DE GALICIA	774.578	
					810.578	
		3		A FUNDACIÓNS PÚBLICAS		
			02	FUNDACIÓN GALICIA-EUROPA	33.089	
			05	FUNDACIÓN CENTRO SUPERCOMPUTACION DE GALICIA	1.209.394	
				SUMA E SEGUE		2.053.061

ORZAMENTOS DA COMUNIDADE AUTÓNOMA GALEGA. ANO 2024

SECCIÓN	- 09	CONSELLERÍA DE ECONOMÍA, INDUSTRIA E INNOVACIÓN
SERVIZO	- A2	AXENCIA GALEGA DE INNOVACION
PROGRAMA	- 561A	PLAN GALEGO DE INVESTIGACIÓN, DESENVOLVEMENTO E INNOVACIÓN TECNOLÓXICA

CAPÍTULO	ARTIGO	CONCEPTO	SUBCONCEPTO	EXPLICACIÓN DO GASTO	TOTAL CONCEPTOS	TOTAL ARTIGOS E CAPITULOS
4	4	3		S U M A S A N T E R I O R E S		2.053.061
		19		CENTRO TECNOLÓXICO DA CARNE	79.500	
						1.321.983
	4			A UNIVERSIDADES PÚBLICAS DA COMUNIDADE AUTÓNOMA		
		0		TRANSFERENCIAS CORRENTES ÁS UNIVERSIDADES PÚBLICAS DA COMUNIDADE AUTÓNOMA	86.550	
						86.550
						2.219.111
	7			A EMPRESAS PRIVADAS		
		0		A EMPRESAS PRIVADAS		
		0		FOMENTO DA CONTRATACIÓN	1.361.914	
						1.361.914
	8			A FAMILIAS E INSTITUCIÓNS SEN FINS DE LUCRO		
		0		A FAMILIAS		
		0		TRANSF. CORRENTES A FAMILIAS...	362.880	
		1		FUNDACIÓN EDUARDO PONDAL	18.000	
						380.880
		1		A INSTITUCIÓNS SEN FINS DE LUCRO		
		0		A FAMILIAS E INSTITUCIÓNS SEN FINS DE LUCRO	1.365.843	
		1		TRANSFERENCIA Á REAL ACADEMIA DE CIENCIAS	105.000	
		2		TRANSFERENCIAS CORRENTES Á FUNDACIÓN COTEC	60.000	
						1.530.843
						1.911.723
						=====
				T O T A L C A P Í T U L O 4		6.530.713
6				INVESTIMENTOS REAIS		
	0			INVESTIMENTO NOVO EN INFRAESTRUCTURA E BENS DESTINADOS AO USO XERAL		
		3		DESENVOLVEMENTO TECNOLOXÍAS DA INFORMACIÓN E TELECOMUNICACIÓNS.		
		0		INFRAESTRUTURAS CESGA	8.000.000	
						8.000.000
						8.000.000
	2			INVESTIMENTO NOVO ASOCIADO AO FUNCIONAMENTO OPERATIVO DOS SERVIZOS		
		3		MAQUINARIA, INSTALACIÓNS E UTENSILIOS		
		0		ADQUISICIÓN DE MAQUINARIA, INSTALACIÓNS E UTENSILIOS	200.000	
						200.000
						200.000
				S U M A E S E G U E		200.000

ORZAMENTOS DA COMUNIDADE AUTÓNOMA GALEGA. ANO 2024

SECCIÓN	-	09	CONSELLERÍA DE ECONOMÍA, INDUSTRIA E INNOVACIÓN
SERVIZO	-	A2	AXENCIA GALEGA DE INNOVACION
PROGRAMA	-	561A	PLAN GALEGO DE INVESTIGACIÓN, DESENVOLVEMENTO E INNOVACIÓN TECNOLÓXICA

CAPÍTULO	ARTIGO	CONCEPTO	SUBCONCEPTO	EXPLICACIÓN DO GASTO	TOTAL CONCEPTOS	TOTAL ARTIGOS E CAPITULOS
6	2			S U M A S A N T E R I O R E S		200.000
		6		EQUIPOS PARA PROCESOS DE INFORMACIÓN		
		0		EQUIPOS PARA PROCESOS DE INFORMACIÓN	488.465	
					488.465	688.465
	4			GASTOS EN INVESTIMENTOS DE CARACTER INMATERIAL		
		0		GASTOS EN INVESTIMENTOS DE CARACTER INMATERIAL		
		0		PROXECTOS ESTRATEXICOS DE INTERESE INGACAL,CENTROS DE I+D+I	31.139.948	
		1		GASTOS INVESTIMENTOS	121.285	
					31.261.233	31.261.233
						=====
				T O T A L C A P Í T U L O 6		39.949.698
7				TRANSFERENCIAS DE CAPITAL		
	0			Á ADMINISTRACIÓN XERAL E ORGANISMOS PÚBLICOS DO ESTADO		
		3		A EMPRESAS PÚBLICAS E OUTROS ENTES PÚBLICOS DO ESTADO		
		0		TRANSFERENCIAS DE CAPITAL ÁS EMP. PÚBLICAS E OUTROS ENTES PÚBLICOS ESTATAIS	2.368.851	
		1		TRANSFERENCIAS DE CAPITAL AO INSTITUTO DE ESTUDOS GALEGOS	50.000	
				PADRE SARMIENTO		
					2.418.851	2.418.851
	3			A ORGANISMOS AUTÓNOMOS E AXENCIAS PÚBLICAS DA COMUNIDADE AUTNOMA		
		2		A AXENCIAS PÚBLICAS		
		10		AXENCIA GALEGA DE CALIDADE ALIMENTARIA	44.760	
					44.760	44.760
	4			A SOCIEDADES PÚBLICAS E OUTROS ENTES PÚBLICOS DA COMUNIDADEAUTÓNOMA		
		1		A SOCIEDADES MERCANTÍS DA COMUNIDADE AUTÓNOMA		
		16		PARQUE TECNOLÓXICO DE GALICIA	895.000	
					895.000	
		3		A FUNDACIÓNS PÚBLICAS		
		05		FUNDACIÓN CENTRO SUPERCOMPUTACION DE GALICIA	1.797.665	
		14		FUNDACIÓN GALEGA DE MEDICINA XENÓMICA	35.000	
		19		CENTRO TECNOLÓXICO DA CARNE	100.000	
					1.932.665	
				S U M A E S E G U E		2.827.665

ORZAMENTOS DA COMUNIDADE AUTÓNOMA GALEGA. ANO 2024

SECCIÓN	-	09	CONSELLERÍA DE ECONOMÍA, INDUSTRIA E INNOVACIÓN
SERVIZO	-	A2	AXENCIA GALEGA DE INNOVACION
PROGRAMA	-	561A	PLAN GALEGO DE INVESTIGACIÓN, DESENVOLVEMENTO E INNOVACIÓN TECNOLÓXICA

CAPÍTULO	ARTIGO	CONCEPTO	SUBCONCEPTO	EXPLICACIÓN DO GASTO	TOTAL CONCEPTOS	TOTAL ARTIGOS E CAPITULOS
7	4			S U M A S A N T E R I O R E S		2.827.665
		4		A UNIVERSIDADES PÚBLICAS DA COMUNIDADE AUTÓNOMA		
		0		TRANSFERENCIAS ÁS UNIVERSIDADES	17.126.737	
					17.126.737	19.954.402
7				A EMPRESAS PRIVADAS		
		0		A EMPRESAS PRIVADAS		
		0		DESENV. NOVOS PROCESOS E TECNOLOXÍAS	52.929.839	
					52.929.839	52.929.839
8				A FAMILIAS E INSTITUCIÓNS SEN FINS DE LUCRO		
		1		A INSTITUCIÓNS SEN FINS DE LUCRO		
		0		ACTUACIÓNS DE I + D +I	34.500.417	
					34.500.417	34.500.417
						=====
				T O T A L C A P Í T U L O 7		109.848.269
8				ACTIVOS FINANZEIROS		
	7			ACHEGAS A CONTA DE CAPITAL		
		0		ACHEGAS Ó CAPITAL DE ENTES DE DEREITO PÚBLICO		
		0		ACHEGAS ACTIVOS FINANZEIROS	792.000	
					792.000	
		1		ACHEGAS A CONTA DE CAPITAL DE SOCIEDADES MERCANTÍS		
		0		PROGRAMA IGNICIA	158.400	
					158.400	
		3		ACHEGAS A CONTA DE CAPITAL DE FUNDACIÓNS PÚBLICAS DA COMUNIDADE AUTÓNOMA		
		0		ACHEGAS ACTIVOS FINANZEIROS	633.600	
					633.600	1.584.000
						=====
				T O T A L C A P Í T U L O 8		1.584.000
9				PASIVOS FINANZEIROS		
	5			AMORTIZACIÓN DE DÉBEDA PÚBLICA E PRÉSTAMOS		
		2		DEVOLUCIÓN PRÉSTAMOS	3.501.374	
					3.501.374	3.501.374
						=====
				T O T A L C A P Í T U L O 9		3.501.374
				T O T A L P R O G R A M A 561A		169.396.232
				T O T A L S E R V I Z O A2		169.396.232
				T O T A L S E C C I Ó N 09		169.396.232





ORZAMENTOS DA COMUNIDADE AUTÓNOMA GALEGA. ANO 2024

CONSELLERÍA DE ECONOMÍA, INDUSTRIA E INNOVACIÓN

RESUMO POR ARTIGOS DE OPERACIONES DE GASTOS

CAPI-TULO	ARTIGO	EXPLICACION DO GASTO	TOTAL
1		GASTOS DE PERSOAL	
	0	ALTOS CARGOS E DELEGADOS	64.513
	2	FUNCIONARIOS	2.592.110
	3	LABORAIS	3.056.916
	6	COTAS, PRESTACIÓNS E GASTOS SOCIAIS A CARGO DO EMPREGADOR	1.557.734
	8	FONDO RETRIBUTIVO	138.206
			7.409.479
2		GASTOS EN BENS CORRENTES E SERVIZOS	
	1	REPARACIÓNS, MANTEMENTO E CONSERVACIÓN	41.102
	2	MATERIAL, SUBMINISTRACIÓNS E OUTROS	390.343
	3	INDEMNIZACIÓNS POR RAZÓNS DO SERVIZO	29.500
			460.945
3		GASTOS FINANCEIROS	
	0	DÉBEDA PÚBLICA E PRÉSTAMOS	111.754
			111.754
4		TRANSFERENCIAS CORRENTES	
	0	Á ADMINISTRACIÓN XERAL E ORGANISMOS PÚBLICOS DO ESTADO	1.002.325
	3	A ORGANISMOS AUTÓNOMOS E AXENCIAS PÚBLICAS DA COMUNIDADE AUTÓNOMA	35.640
	4	A SOCIEDADES PÚBLICAS E OUTROS ENTES PÚBLICOS DA COMUNIDADEAUTÓNOMA	2.219.111
	7	A EMPRESAS PRIVADAS	1.361.914
	8	A FAMILIAS E INSTITUCIÓNS SEN FINS DE LUCRO	1.911.723
			6.530.713
6		INVESTIMENTOS REAIS	
	0	INVESTIMENTO NOVO EN INFRAESTRUCTURA E BENS DESTINADOS AO USO XERAL	8.000.000
	2	INVESTIMENTO NOVO ASOCIADO AO FUNCIONAMENTO OPERATIVO DOS SERVIZOS	688.465
	4	GASTOS EN INVESTIMENTOS DE CARACTER INMATERIAL	31.261.233
			39.949.698
		S U M A E S E G U E	54.462.589

ORZAMENTOS DA COMUNIDADE AUTÓNOMA GALEGA. ANO 2024

CONSELLERÍA DE ECONOMÍA, INDUSTRIA E INNOVACIÓN

RESUMO POR ARTIGOS DE OPERACIONES DE GASTOS

CAPI-TULO	ARTIGO	EXPLICACION DO GASTO	TOTAL
		SUMAS ANTERIORES	54.462.589
7		TRANSFERENCIAS DE CAPITAL	
	0	Á ADMINISTRACIÓN XERAL E ORGANISMOS PÚBLICOS DO ESTADO	2.418.851
	3	A ORGANISMOS AUTÓNOMOS E AXENCIAS PÚBLICAS DA COMUNIDADE AUTNOMA	44.760
	4	A SOCIEDADES PÚBLICAS E OUTROS ENTES PÚBLICOS DA COMUNIDADEAUTÓNOMA	19.954.402
	7	A EMPRESAS PRIVADAS	52.929.839
	8	A FAMILIAS E INSTITUCIÓNS SEN FINS DE LUCRO	34.500.417
			109.848.269
8		ACTIVOS FINANCEIROS	
	7	ACHEGAS A CONTA DE CAPITAL	1.584.000
			1.584.000
9		PASIVOS FINANCEIROS	
	5	AMORTIZACIÓN DE DÉBEDA PÚBLICA E PRÉSTAMOS	3.501.374
			3.501.374
		T O T A L	169.396.232



CONSELLERÍA DE ECONOMÍA, INDUSTRIA E INNOVACIÓN  
DISTRIBUCIÓN DOS CRÉDITOS POR FUNCIÓNS

FUNCIONES	DENOMINACIÓN	TOTAL
56	INVESTIGACIÓN, DESENVOLVEMENTO E INNOVACIÓN	169.396.232
	TOTAL	169.396.232





ORZAMENTOS DA COMUNIDADE AUTÓNOMA GALEGA. ANO 2024

TOTAL XERAL

RESUMO POR ARTIGOS DE OPERACIONES DE GASTOS

CAPI-TULO	ARTIGO	EXPLICACION DO GASTO	TOTAL
1		GASTOS DE PERSOAL	
	0	ALTOS CARGOS E DELEGADOS	64.513
	2	FUNCIONARIOS	2.592.110
	3	LABORAIS	3.056.916
	6	COTAS, PRESTACIÓNS E GASTOS SOCIAIS A CARGO DO EMPREGADOR	1.557.734
	8	FONDO RETRIBUTIVO	138.206
			7.409.479
2		GASTOS EN BENS CORRENTES E SERVIZOS	
	1	REPARACIÓNS, MANTEMENTO E CONSERVACIÓN	41.102
	2	MATERIAL, SUBMINISTRACIÓNS E OUTROS	390.343
	3	INDEMNIZACIÓNS POR RAZÓNS DO SERVIZO	29.500
			460.945
3		GASTOS FINANCEIROS	
	0	DÉBEDA PÚBLICA E PRÉSTAMOS	111.754
			111.754
4		TRANSFERENCIAS CORRENTES	
	0	Á ADMINISTRACIÓN XERAL E ORGANISMOS PÚBLICOS DO ESTADO	1.002.325
	3	A ORGANISMOS AUTÓNOMOS E AXENCIAS PÚBLICAS DA COMUNIDADE AUTÓNOMA	35.640
	4	A SOCIEDADES PÚBLICAS E OUTROS ENTES PÚBLICOS DA COMUNIDADEAUTÓNOMA	2.219.111
	7	A EMPRESAS PRIVADAS	1.361.914
	8	A FAMILIAS E INSTITUCIÓNS SEN FINS DE LUCRO	1.911.723
			6.530.713
6		INVESTIMENTOS REAIS	
	0	INVESTIMENTO NOVO EN INFRAESTRUCTURA E BENS DESTINADOS AO USO XERAL	8.000.000
	2	INVESTIMENTO NOVO ASOCIADO AO FUNCIONAMENTO OPERATIVO DOS SERVIZOS	688.465
	4	GASTOS EN INVESTIMENTOS DE CARACTER INMATERIAL	31.261.233
			39.949.698
		S U M A E S E G U E	54.462.589



ORZAMENTOS DA COMUNIDADE AUTÓNOMA GALEGA. ANO 2024

TOTAL XERAL

RESUMO POR ARTIGOS DE OPERACIONES DE GASTOS

CAPI-TULO	ARTIGO	EXPLICACION DO GASTO	TOTAL
		SUMAS ANTERIORES	54.462.589
7		TRANSFERENCIAS DE CAPITAL	
	0	Á ADMINISTRACIÓN XERAL E ORGANISMOS PÚBLICOS DO ESTADO	2.418.851
	3	A ORGANISMOS AUTÓNOMOS E AXENCIAS PÚBLICAS DA COMUNIDADE AUTNOMA	44.760
	4	A SOCIEDADES PÚBLICAS E OUTROS ENTES PÚBLICOS DA COMUNIDADEAUTÓNOMA	19.954.402
	7	A EMPRESAS PRIVADAS	52.929.839
	8	A FAMILIAS E INSTITUCIÓNS SEN FINS DE LUCRO	34.500.417
			109.848.269
8		ACTIVOS FINANCEIROS	
	7	ACHEGAS A CONTA DE CAPITAL	1.584.000
			1.584.000
9		PASIVOS FINANCEIROS	
	5	AMORTIZACIÓN DE DÉBEDA PÚBLICA E PRÉSTAMOS	3.501.374
			3.501.374
		T O T A L	169.396.232







RESUMO XERAL DO ORZAMENTO DE GASTOS

	Capítulo 1	Capítulo 3	Capítulo 5	Capítulo 7	Capítulo 9
	Capítulo 2	Capítulo 4	Capítulo 6	Capítulo 8	TOTAL
C. ECON., INDUSTRIA E INNOVAC.	7.409.479	111.754	0	109.848.269	3.501.374
	460.945	6.530.713	39.949.698	1.584.000	169.396.232
TOTAL	7.409.479	111.754	0	109.848.269	3.501.374
	460.945	6.530.713	39.949.698	1.584.000	169.396.232