



## O ORZAMENTO DA ADMINISTRACIÓN XERAL



## II. O ORZAMENTO DA ADMINISTRACIÓN XERAL

A maior parte da actividade económico-financeira do sector público autonómico canalízase a través dos orzamentos da Administración xeral. Directamente, por medio da xestión que desenvolven as distintas seccións orzamentarias ou, indirectamente, a través das transferencias de financiamento aos organismos autónomos, axencias públicas autonómicas e consorcios autonómicos e, en menor medida, coas entidades públicas empresarias que completan o seu financiamento con importantes ingresos propios. Do mesmo xeito financia á maioría das sociedades mercantís públicas autonómicas e fundacións que integran o sector público autonómico.

Os orzamentos da Administración xeral constitúen o 97,4% do total de ingresos consolidados do sector público autonómico que ascenden a 14.815,2 millóns de euros.

Polo que respecta aos organismos autónomos e as axencias públicas, as transferencias configuran a maior parte dos seus recursos, salvo certas excepcións. Destacan no ano 2024 os ingresos propios do Sergas correspondentes, entre outros, á prestación de servizos a satisfacer polas compañías aseguradoras como consecuencia da atención médica derivada de accidentes do tráfico e polas mutuas patronais por accidentes de traballo. Conta ademais con diversas subvencións finalistas que lle transfire o Estado e que recibe directamente, como o Fondo de Cohesión Sanitaria e Fondo de Garantía Asistencial, a Asistencia Sanitaria para o mantemento de centros sanitarios, o Plan de Atención Primaria e o Plan de Saúde Mental.

Dentro das axencias públicas autonómicas, destacan os ingresos do Instituto Galego de Promoción Económica que conta en 2024 con importantes ingresos propios de carácter financeiro, procedentes do reintegros de préstamos concedidos e do fondo de activos financeiros e o fondo de investimento estratéxicos de Galicia.

Con diferentes matices o papel financiador da Administración Xeral tamén é relevante no caso das entidades públicas empresarias. Non obstante, destacan as taxas pola prestación de servizos nos portos e polas ocupacións lucrativas do dominio público portuario de Portos de Galicia e en Augas de Galicia o Canon da Auga, o Canon de Xestión de Depuradoras e Canon de Abastecementos, tributos creados pola Lei 9/2010, do 4 de novembro, de augas de Galicia, e a Lei 1/2022, de 12 de xullo, de mellora da xestión do ciclo integral da auga, que representan a maior parte dos seus ingresos de xestión ordinaria.

Por último, as transferencias das consellerías revisten unha intensidade moi distinta nas sociedades mercantís públicas autonómicas que dispoñen dun cadro de recursos moito máis diversificado que o das restantes entidades que se integran nos orzamentos da comunidade autónoma.

O 11 de outubro de 2023 aprobouse o Acordo polo que se fixa o límite máximo de gasto non financeiro da Comunidade Autónoma de Galicia para o ano 2024, ao cal se refire o artigo 12

da Lei 2/2011, do 16 de xuño, de disciplina orzamentaria e sustentabilidade financeira, modificado polo artigo 92 da Lei 12/2014, do 22 de decembro, de medidas fiscais e administrativas. Este acordo establece o límite do gasto para o Proxecto de lei dos orzamentos xerais da Comunidade Autónoma de Galicia en 13.257 millóns de euros.

O gasto non financeiro recolleito nos orzamentos da comunidade autónoma para 2024 axústase ao establecido no citado teito de gasto alcanzando o importe dos 13.257 millóns de euros.

*Estes orzamentos orientaranse a desenvolver as liñas de actuación encamiñadas a reforzar os servizos públicos, en especial a política social e o apoio ás persoas máis vulnerables, e a impulsar a actividade económica e o emprego, en especial no sector industrial, para consolidar un crecemento sostido co impulso de proxectos transformadores que acelere a transición enerxética, e partindo da estratexia Next Generation Galicia e do Plan estratéxico de Galicia, baseados no crecemento sostible e cohesionado social e territorialmente, profundando na innovación e no coñecemento como vías de desenvolvemento da nosa comunidade autónoma.*

Sen esquecer, ademais, que os recursos deben orientarse de xeito prioritario ao investimento produtivo e ao mantemento da prestación con garantías dos servizos socio-sanitarios e educativos, tentando evitar a consolidación de gasto corrente e improdutivo, limitando o crecemento dos consumos para garantir a prestación dun servizo público de calidade rexido baixo os principios de eficiencia, eficacia e economía.

## II.1. INGRESOS

Os ingresos totais previstos para a Administración Xeral ascenden a 14.426,6 millóns de euros incrementándose en 601,3 millóns de euros, un 4,3% respecto aos do ano 2023, debido ao incremento dos non financeiros nun 6,5%, xa que os financeiros caen nun 12,5%.

## Orzamento de Ingresos da Xunta de Galicia

Distribución económica							
Capítulos		2023	2024	Variación 2024/2023		Valor Relativo	
				Importe	%	2023	2024
I	Impostos directos	3.356.461	3.431.422	74.960	2,2	24,3	23,8
II	Impostos indirectos	3.818.851	4.136.599	317.748	8,3	27,6	28,7
III	Taxas, prezos e outros ingresos	97.037	96.097	-940	-1,0	0,7	0,7
IV	Transferencias correntes	3.640.139	4.065.585	425.446	11,7	26,3	28,2
V	Ingresos patrimoniais	6.750	18.750	12.000	177,8	-	0,1
<b>OPERACIÓNS CORRENTES</b>		<b>10.919.239</b>	<b>11.748.453</b>	<b>829.215</b>	<b>7,6</b>	<b>79,0</b>	<b>81,4</b>
VI	Alleamento de investimentos reais	130	150	20	15,4	-	-
VII	Transferencias de capital	1.317.565	1.287.563	-30.002	-2,3	9,5	8,9
<b>OPERACIÓNS DE CAPITAL</b>		<b>1.317.695</b>	<b>1.287.713</b>	<b>-29.982</b>	<b>-2,3</b>	<b>9,5</b>	<b>8,9</b>
<b>TOTAL OPERACIÓNS NON FINANCEIRAS</b>		<b>12.236.933</b>	<b>13.036.166</b>	<b>799.233</b>	<b>6,5</b>	<b>88,5</b>	<b>90,4</b>
VIII	Activos financeiros	1.949	1.258	-691	-35,5	-	-
IX	Pasivos financeiros	1.586.399	1.389.149	-197.250	-12,4	11,5	9,6
<b>TOTAL OPERACIÓNS FINANCEIRAS</b>		<b>1.588.349</b>	<b>1.390.407</b>	<b>-197.941</b>	<b>-12,5</b>	<b>11,5</b>	<b>9,6</b>
<b>Total</b>		<b>13.825.282</b>	<b>14.426.573</b>	<b>601.292</b>	<b>4,3</b>	<b>100,0</b>	<b>100,0</b>

(Miles de Euros)

- Os ingresos por operacións correntes incrementáanse neste exercicio en 829,2 millóns de euros, un 7,6% máis co ano anterior. As causas do bo comportamento destes ingresos responde a dous factores:

Os impostos directos incrementáanse nun 2,2%, derivado sobre todo do incremento das entregas a conta e a liquidación do IRPF nun 2,2% con respecto ao ano anterior e do imposto de sucesións e doazóns que crece un 13,4% como consecuencia da modificación do artigo 80 da Lei de Réxime Financeiro e Orzamentario de Galicia.

Os impostos indirectos incrementáanse nun 8,3%, derivado sobre todo do incremento das entregas a conta e a liquidación do IVE nun 16% con respecto ao ano anterior.

As transferencias correntes incrementáanse nun 11,7%, derivado sobre todo do incremento das transferencias do sistema de financiación autonómico e das subvención finalistas procedentes do Estado e polo Fondo Social Europeo do PO 2021-2027.

Por último, neste capítulo dentro dos fondos europeos se dota el Mecanismo de Recuperación e Resiliencia- MRR con 47,19 millóns de euros que diminúe respecto ao orzamentado no ano 2023.

Os ingresos patrimoniais incrementáanse nun 177,8% como consecuencia do incremento dos xuros das contas bancarias en 14 millóns de euros.

- Os ingresos por operacións de capital dos capítulos VI e VII do orzamento de ingresos alcanza a cifra de 1.287,7 millóns de euros, reducíndose neste exercicio en 30 millóns de euros, un 2,3% menos co ano anterior.

---

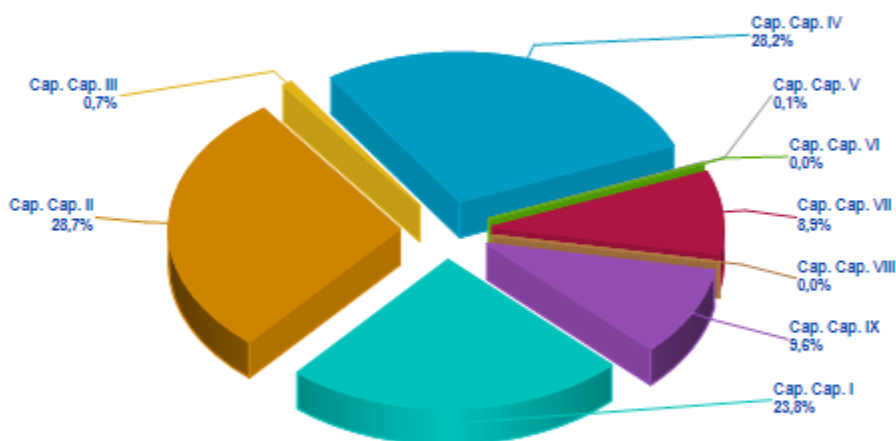
As transferencias finalistas procedentes do Estado incrementáanse nun 87,6% e o Fondo de Compensación Interterritorial mantense na mesma contía que a orzamentada en 2023.

No que atinxe aos fondos europeos estímase para o ano 2024 en 1.140,3 millóns de euros, fronte a 1.220,9 millóns de euros no ano 2023, o que supón unha diminución dun 6,6%. Isto débese fundamentalmente á desaparición no ano 2024 do recursos adicionais procedentes do instrumento FEDER REACT-EU, que no ano 2023 acadou os 169,7 millóns de euros compensados parcialmente pola inclusión dunha anualidade completa dos fondos do marco financeiro plurianual 21-27.

- Dentro dos ingresos financeiros, os activos reducen o seu importe nun 35,5% pola redución do reintegros de préstamos concedidos ao sector público. Os pasivos financeiros tamén reducen o seu importe ata os 1.389,15 millóns de euros, como consecuencia de non recorrer ao endebedamento como fonte de financiamento, o que supón 181 millóns de euros menos que nos orzamentos do ano 2023.

Por último engadir que, da mesma forma que o realizado nos orzamentos precedentes, os ingresos dos organismos estatutarios preséntase nos cadros desta memoria de forma agregada aos ingresos da Administración Xeral.

### Distribución do orzamento de Ingresos por capítulos



#### II.1.1. SISTEMA DE FINANCIAMENTO AUTONÓMICO

Trala entrada en vigor da Lei 22/2009, do 18 de decembro, pola que se regula o sistema de financiamento das comunidades autónomas de réxime común e cidades con Estatuto de Autonomía e modifícanse determinadas normas tributarias, intégrase o financiamento da totalidade dos servizos traspasados ás comunidades autónomas a través dos tributos cedidos que determinan a capacidade tributaria, da transferencia do Fondo de Garantía de Servizos Públicos Fundamentais e do Fondo de Suficiencia Global.

Ademais, co obxectivo de aproximar ás comunidades autónomas de réxime común en termos de financiamento por habitante axustado e favorecer a igualdade, así como para favorecer o equilibrio económico territorial, créanse dous novos fondos de converxencia autonómica, o Fondo de Competitividade e o Fondo de Cooperación, fondo este último no que participa a Comunidade Autónoma de Galicia. No artigo 24 da antedita lei, dispónse que esta participación

farase efectiva no momento en que se liquiden o resto dos recursos do sistema, polo que no ano 2024 liquidarase o ano 2022.

## CAPACIDADE TRIBUTARIA

A Lei 22/2009, do 18 de decembro, determina que a capacidade tributaria de cada comunidade autónoma estará formada polos seguintes recursos:

1. Recadación dos tributos totalmente cedidos: Imposto sobre Transmisións Patrimoniais e Actos Xurídicos Documentados, Imposto sobre Sucesións e Doazóns, Imposto Especial sobre Determinados Medios de Transporte, Tributos sobre o xogo e Taxas afectas aos servizos traspasados.
2. A tarifa autonómica do Imposto sobre a Renda das Persoas Físicas dos residentes na comunidade autónoma, correspondente a unha participación autonómica do 50% no rendemento deste imposto.
3. Cesión do 50% da recadación líquida producida polo Imposto sobre o Valor Engadido correspondente a cada comunidade autónoma, determinado mediante o índice de consumo certificado polo INE.
4. Cesión do 58% da recadación líquida dos Impostos Especiais sobre a Cervexa, Produtos Intermedios, Alcohol e Bebidas Derivadas segundo o índice de consumo certificado polo INE e cesión do 58% da recadación líquida polo Imposto sobre Hidrocarburos derivada da aplicación do tipo estatal xeral, segundo o índice de entregas de gasolinas, gasóleos e fuelóleos determinado polo Ministerio para la Transición Ecolóxica, ponderados polos correspondentes tipos impositivos.
5. Cesión do 58% da recadación líquida polo Imposto sobre os Elaborados do Tabaco, segundo o índice de vendas a expendedorías da comunidade autónoma, certificados polo Comisionado para o Mercado de Tabacos, ponderados polos correspondentes tipos impositivos.
6. Cesión do 100% da recadación líquida derivada do tipo estatal especial do Imposto sobre Hidrocarburos e do Imposto Especial sobre a Electricidade distribuídos segundo os índices de entregas e de consumo establecidos, respectivamente.

O financiamento derivado dos tributos parcialmente cedidos, do tipo estatal especial do Imposto sobre Hidrocarburos e do Imposto sobre a Electricidade recíbese do Estado mediante entregas a conta, que supoñen o 98% da base de cálculo, por doceavas partes mensuais, a conta da liquidación definitiva que se practicarán cando se coñezan tódolos datos do sistema.

Os recursos procedentes do sistema de financiamento autonómico constitúen a partida que dentro do total de recursos non financeiros de Galicia ten maior importancia (con carácter xeral supoñen en torno o 80% dos ingresos non financeiros totais).

Ante as incertezas existentes pola falta de comunicación dos ingresos do sistema de financiamento autonómico por parte do Goberno do Estado, o cálculo dos recursos do sistema de financiamento realízase polos servizos da comunidade autónoma efectuándose unha previsión



prudente das mesmos. A medidas constantes, e tendo en conta as elasticidades e a análise das previsións macroeconómicas, elaboráronse tres escenarios de estimación das entregas a conta para o ano 2024, sendo o escenario intermedio o que se está a ter en conta.

No ano 2024 o total de recursos procedentes do sistema de financiamento autonómico aumentará nun 8,6% respecto aos importes consignados por estas partidas no orzamento do ano anterior. No que atinxe ás entregas a conta o seu importe experimenta unha variación dun 3,8% respecto ao ano anterior, incremento moi inferior ao experimentado no ano anterior, que foi dun 8,8%.

### **IRPF**

En relación ao Imposto sobre a renda das persoas físicas, por un lado, en canto ás entregas a conta do exercicio 2024, o seu importe é de 2.922,2 millóns de euros, é dicir, un 2% máis que o importe do ano 2023.

E por outra parte, estarían as liquidacións do sistema. Inclúese a liquidación provisional do exercicio 2022 por importe de 267,8 millóns de euros, incrementándose nun 4,7% respecto ao ano anterior. Neste sentido, a previsión da liquidación baséase nos datos publicados no informe de recadación anual de AEAT segundo o cal a recadación total por IRPF increméntase nun 15,8%. Cómpre salientar como as previsións de recadación incluídas nos Orzamentos do Estado para o ano 2022, recollían un incremento da recadación esperada do IRPF dun 5,9%, moi inferiores á evolución da recadación definitiva do ano 2022.

Esta liquidación habería que minorala no reintegro das 12 mensualidades correspondentes á liquidación negativa do sistema do exercicio 2009, que ascende a 2,9 millóns de euros.

### **IVE**

Os importes previstos para o Imposto sobre o Valor Engadido para o vindeiro ano, en concepto de entregas a conta e de liquidación do ano 2022, ascenden a 2.872,5 millóns de euros, experimentando un forte incremento respecto ao ano anterior, en concreto 415,6 millóns de euros máis, o que supón un incremento do 16,9%.

En relación ás entregas a conta do exercicio 2024, o seu importe é de 2.636,9 millóns de euros, é dicir, un 6,6 % máis que o importe do ano 2023.

En relación a liquidación provisional do exercicio 2022 por importe de 235,5 millóns de euros, incrementándose en 251,6 millóns de euros respecto ao ano anterior que estimouse negativa en 16,1 millóns de euros. Neste sentido, a previsión da liquidación baséase nos datos publicados no informe de recadación anual de AEAT segundo o cal a recadación total por IVE increméntase nun 13,9%. Cómpre salientar como as previsións de recadación incluídas nos Orzamentos do Estado para o ano 2022, recollían un incremento da recadación esperada do IVE dun 4,3%, moi inferiores á evolución da recadación definitiva do ano 2022.

Esta liquidación habería que minorala no reintegro das 12 mensualidades correspondentes á liquidación negativa do sistema do exercicio 2008 e 2009, que ascende a 23,7 millóns de euros.

## **IIEE**

Os impostos especiais recibidos como entrega a conta son o de Alcol e Bebidas Derivadas, Cervexa, Elaborados de Tabaco, Produtos Intermedios, Electricidade e o Imposto sobre Hidrocarburos respecto dos que se estima unha previsión conxunta de entregas a conta por un importe total de 920,6 millóns de euros, un 2,7% inferior a do ano 2023.

A estimación das entregas a conta dos Impostos especiais de Fabricación increméntanse nun 3%, en cambio a entrega a conta do Imposto especial sobre a electricidade diminúese nun 50% como consecuencia da menor recadación esperada polas medidas adoptadas neste imposto polo forte incremento dos prezos da enerxía.

Ademais hai que ter en conta que o Estado en vez compensar as CCAA de maneira inmediata demorou a súa compensación ata que se reforme o vixente sistema de financiamento autonómico, xa que a non tratarse dun imposto especial de fabricación non resulta de aplicación o axuste positivo que habería que facer no Fondo de Suficiencia global, segundo o disposto no art. 21 (in fine) da lei 22/2009.

En canto a liquidación de exercicios anteriores, a liquidación provisional do ano 2022 estímase en -95,1 millóns de euros (dos que se estima que -89,6 millóns corresponden ao imposto sobre a electricidade pola redución do tipo impositivo desde setembro do ano 2021 (a liquidación definitiva no ano 2021 xa foi de -30,3 millóns). Isto supón un incremento da liquidación negativa xa que no ano anterior o seu importe foi de -67,2 millóns de euros.

## **TRANSFERENCIA DO FONDO DE GARANTÍA DE SERVIZOS PÚBLICOS FUNDAMENTAIS**

O dito Fondo ten por obxecto asegurar que cada comunidade autónoma recibe os mesmos recursos por habitante axustado para financiar os servizos públicos fundamentais, configurado como un mecanismo de garantía no que participan todas as comunidades autónomas cunha porcentaxe dos seus recursos tributarios, en termos normativos, e o Estado con recursos adicionais.

É dicir, o Fondo de Garantía de Servizos Públicos Fundamentais, componse de:

- O 75% dos recursos tributarios cedidos ás comunidades autónomas, en termos normativos e debidamente homoxeneizados.
- E a achega de recursos adicionais por parte do Estado. Para cada exercicio, esta achega calcúlase aplicándolle ao importe fixado no ano base do sistema, o ano 2007, o índice de evolución dos Ingresos Tributarios do Estado (ITE) entre este e o ano de cálculo.

No ano base, a achega de recursos adicionais por parte do Estado, establecidos nos artigos 5 e 6 da Lei 22/2009, totalizaron 8.055 millóns de euros que evolucionan segundo a variación do ITE 2023 e o ITE 2007 calculada polo ministerio.

Hai que sinalar que cada comunidade autónoma participa neste Fondo de Garantía en función dunha serie de variables que determinan a súa poboación axustada ou unidade de necesidade, nos termos establecidos no artigo 9 da Lei 22/2009: poboación, superficie, dispersión, insularidade, poboación protexida equivalente distribuída en sete grupos de idade, poboación maior de sesenta e cinco anos e poboación entre cero e dezaseis anos.

A transferencia a recibir do Fondo de Garantía defínese como a diferenza, positiva ou negativa, entre o importe da participación da comunidade autónoma no importe total do fondo e o 75% dos seus recursos tributarios en termos normativos. Farase efectiva mediante entregas a conta mensuais por doceavas partes e será obxecto da liquidación definitiva correspondente.

En 2024 as entregas a conta do Fondo de Garantía increméntanse nun 5,6% respecto a cantidade orzamentada no ano 2023, ata os 1.877,5 millóns de euros.

En canto a liquidación do Fondo de Garantía do ano 2022 estímase unha liquidación positiva, en concreto de 121,4 millóns de euros, o que supón un incremento de case 60 millóns de euros respecto a do ano 2021 xa que o seu importe foi de 61,7 millóns de euros.

## **FONDO DE SUFICIENCIA GLOBAL**

Configurado como mecanismo de peche do sistema de financiamento, cobre a diferenza entre as necesidades de financiamento de cada comunidade autónoma e a suma da súa capacidade tributaria e transferencia do Fondo de Garantía, no ano base 2007. Foi calculado inicialmente de forma provisional para Galicia por importe de 1.496,6 millóns de euros, cantidade que foi aceptada no acordo da Comisión Mixta de Transferencias Administración do Estado-Comunidade Autónoma de Galicia.

Sen embargo, segundo o artigo 10.2 da Lei 22/2009, o Fondo de Suficiencia Global foi obxecto dunha primeira regularización, para o cumprimento do obxectivo sinalado no artigo 5 da mesma lei: compáranse as necesidades globais de financiamento de cada comunidade autónoma (recursos do sistema de financiamento da Lei 21/2001 e recursos adicionais do artigo 5 da nova lei) coa suma da capacidade tributaria e a transferencia do Fondo de Garantía de Servizos Públicos Fundamentais que corresponden a cada comunidade autónoma en valores do ano 2009, en garantía do “status quo” establecido na lei.

Por último, e segundo o establecido no artigo 10.3 da mesma lei, no momento da incorporación dos recursos adicionais descritos no artigo 6, no ano 2012, determinouse o Fondo de Suficiencia Global de cada comunidade autónoma para o ano 2010, regularizándose definitivamente o correspondente ao ano base.

Para isto, partiuse das necesidades globais de financiamento de cada comunidade correspondentes ao exercicio 2010 unha vez incrementadas cos recursos adicionais establecidos no artigo 6, para Galicia, 7.271,4 millóns de euros, comparándoas coa suma da capacidade tributaria, 5.015,3, e a transferencia positiva do Fondo de Garantía de Servizos Públicos Fundamentais en valores do ano 2010 calculada a partir da achega definitiva do Estado a este fondo no ano base, 1.153,1 millóns de euros. Por diferenzas, o Fondo de Suficiencia Global para Galicia no ano 2010 queda establecido en 1.102,9 millóns, importe que se converte en valores do ano base mediante a aplicación da variación entre o ITE 2010 e o ITE 2007: 0,9308, regularizándose definitivamente o Fondo de Suficiencia Global para Galicia en 2007 por importe de 1.184,9 millóns de euros.

Sen embargo, para o cálculo da entrega a conta do Fondo de Suficiencia Global para o exercicio 2024 pártese dese importe calculado en 2010, no ano base, pero reducido nas revisións sufridas polo dito Fondo por mor das variacións nos tipos impositivos estatais dos Impostos Especiais de Fabricación e IVE entre os anos 2011 e 2020, segundo o disposto no artigo 21.2 da mencionada lei, e pola supresión do Imposto sobre o Patrimonio no ano 2011.

De esta forma estímase que no ano 2024 o importe da entrega a conta do Fondo de Suficiencia sexa de 766,1 millóns de euros, un 5,6% máis que o ano anterior.

En canto a liquidación do ano 2022 estímase unha liquidación positiva por importe de 140,3 millóns de euros, este importe excede do 2% ao que debería ascender a liquidación se o importe da entrega a conta se estimase de forma exacta, debido a que o ITE dese exercicio prevese que vai ser moi superior ao ITE utilizado ao calcular as entregas a conta, 1,5746 e 1,3586 respectivamente.

Ademais, tamén hai que ter en conta que as liquidacións negativas do Fondo de Suficiencia xeradas nos anos 2008 e 2009 foron moi importantes (case alcanzaron os 1.500 millóns de euros) de modo que cada ano hai que reintegrar por este concepto 58,2 millóns de euros. Polo que o importe total das liquidacións de exercicios anteriores do Fondo de Suficiencia no ano 2023 é de -32,9 millóns de euros.

## FONDOS DE CONVERXENCIA AUTONÓMICA

Para favorecer a converxencia entre comunidades autónomas e o desenvolvemento daquelas que teñan menor renda per cápita, a Lei 22/2009 creou dous novos fondos dotados con recursos adicionais do Estado.

Polas súas características Galicia cumpre os requisitos exixidos do seguinte:

### FONDO DE COOPERACIÓN

Para completar o sistema de financiamento na busca da mellora do estado de benestar e cumprindo co obxectivo último de equilibrar e harmonizar o desenvolvemento rexional estimulando o crecemento da riqueza e converxencia rexional en termos de renda, créase un Fondo de Cooperación das que serán beneficiarias aquelas comunidades autónomas que cumpran as condicións establecidas na lei.

A disposición transitoria segunda da Lei 22/2009, autorizaba ao Ministro de Economía y Hacienda para que acordase a concesión de anticipos, a conta deste fondo, que se cancelarían cando se practicasen as liquidacións definitivas, para os anos 2009, 2010 e 2011. Para o resto de anos, sen embargo, a participación neste fondo liquidarase no momento de liquidar a totalidade dos recursos do sistema, cos datos das variables existentes nese momento. Debido a isto, neste exercicio non se recibirán ingresos por este concepto, senón que a participación neste fondo en 2024 recibirase coa liquidación do resto dos recursos, en 2026.

Se recibirá a liquidación do Fondo de Cooperación correspondente ao ano 2022, que se estima en 497,5 millóns de euros, o cal supón un incremento dun 96,8% respecto ao importe orzado o ano anterior, e tendo en conta que o ano anterior xa se incrementou nun 34,3%.

Este incremento débese, fundamentalmente, a que nos últimos anos varias CCAA que eran beneficiarias do segundo subfondo deste Fondo, que está dotado cun terzo do seu importe total, deixaron de cumprir o requisito establecido na lei para recibir este subfondo, e que consiste en ter un crecemento da poboación inferior ao 50% da media das CCAA de réxime común, de modo que mentres no ano 2018 10 CCAA recibiron este subfondo no 2022 prevese que resulten beneficiarias 6, entre elas Galicia, aumentando o peso de Galicia do 14,58% no ano 2019 ao 30,65% no ano 2022.

## LIQUIDACIÓN DE EXERCICIOS ANTERIORES

Por unha parte, compútanse o importe das liquidacións negativas correspondentes aos exercicios 2008 e 2009 que ascenden a 2.174,3 millóns de euros.

Segundo establece a disposición adicional trixésima sexta da Lei 2/2012, do 29 de xuño, de orzamentos xerais do Estado para 2012, segundo redacción dada pola disposición derradeira primeira do Real-Decreto Lei 12/2014, do 12 de setembro, o prazo de reintegro de estas liquida-

cións é de 20 anos dende 2012, polo que no ano 2021 hai que reintegrar 18,9 millóns de euros como consecuencia da liquidación negativa do ano 2008 e 65,9 millóns de euros polo ano 2009, en total 84,8 millóns de euros.

Cabe destacar que estas liquidacións son obxecto de axuste positivo, polo mesmo importe que se inclúe como devolución do ano, para conciliar o saldo orzamentario co saldo de contabilidade nacional, xa que xa foron un menor ingreso nos anos 2010 e 2011.

Respecto a liquidación do ano 2022, que se practicará durante o ano 2024, por diferenza entre o rendemento definitivo de todos os recursos que integran o sistema de financiamento autonómico (agás o Fondo de Cooperación que non é obxecto de entrega a conta) e as correspondentes entregas a conta o seu importe estímase en 1.167,3 millóns de euros, e dicir, 469,1 millóns de euros máis que no ano 2023, como consecuencia do forte aumento experimentado pola recadación tributaria no ano 2022.

Por último, se do importe estimado de liquidación provisional do ano 2022 se descuentan as cantidades a reintegrar polas liquidacións negativas dos anos 2008 e 2009 o importe total das liquidacións de exercicios anteriores é de 1.082,5 millóns de euros.

<b>Recursos do sistema de financiamento suxeitos a liquidación</b>				
	2023	2024	Variación 2024/2023	
			Importe	%
Imposto sobre a Renda das Persoas Físicas (50%)	2.865.650	2.922.165	56.516	2,0%
Imposto sobre o Valor Engadido (50%)	2.473.050	2.636.939	163.889	6,6%
Impostos Especiais (58% e 100%)	945.966	920.568	-25.398	-2,7%
Fondo de Suficiencia Global	725.492	766.119	40.628	5,6%
Fondo de Garantía Servizos Públicos Fundamentais	1.777.932	1.877.496	99.564	5,6%
<b>Entregas a conta</b>	<b>8.788.089</b>	<b>9.123.287</b>	<b>335.198</b>	<b>3,8%</b>
Anualidade Liquidación Exercicio 2008	-18.900	-18.900	0	0,0%
Anualidade Liquidación Exercicio 2009	-65.907	-65.907	0	0,0%
Liquidación Exercicio 2021/2022	698.295	1.167.346	469.051	67,2%
<b>Liquidacións exercicios anteriores</b>	<b>613.488</b>	<b>1.082.539</b>	<b>469.051</b>	<b>76,5%</b>
<b>Recursos sistema de financiamento suxeitos a liquidación</b>	<b>9.401.577</b>	<b>10.205.826</b>	<b>804.249</b>	<b>8,6%</b>

(Miles de Euros)

## II.1.2. ANÁLISE POR CAPÍTULOS

### CAPÍTULO I. IMPOSTOS DIRECTOS

Os ingresos deste capítulo ascenden a 3.431,4 millóns de euros incrementándose nun 2,2% respecto aos do ano anterior.

#### CAPÍTULO I. Impostos directos

Distribución económica. Variación 2024-2023						
Conceptos	2023	2024	Variación 2024/2023		Valor Relativo	
			Importe	%	2023	2024
100 Tarifa autonómica sobre a renda das persoas físicas	3.118.391	3.187.037	68.646	2,2	92,9	92,9
110 Imposto sobre sucesións e doazóns	157.238	178.281	21.043	13,4	4,7	5,2
111 Imposto sobre o patrimonio	54.663	40.708	-13.954	-25,5	1,6	1,2
112 Imposto sobre os depósitos nas entidades de crédito	25.968	25.151	-816	-3,1	0,8	0,7
120 Imposto compensatorio ambiental mineiro	202	244	42	21,0	0,0	0,0
<b>Total</b>	<b>3.356.461</b>	<b>3.431.422</b>	<b>74.960</b>	<b>2,2</b>	<b>100,0</b>	<b>100,0</b>

(Miles de Euros)

A análise dos recursos obtidos polo IRPF xa foi obxecto de análise no epígrafe correspondente ao sistema de financiamento autonómico. De todos modos, en conxunto e en comparación coas cifras previstas en 2023, o IRPF increméntase en 68,6 millóns de euros, un 2,2% máis.

En canto o Imposto sobre Sucesións e Doazóns a cifra recadatoria prevista para o ano 2024 é de 178'3 millóns de euros, practicamente similar á cifra orzamentada para o ano 2023 en termos homoxéneos segundo a modificación normativa do artigo 80 do Texto Refundido da Lei de Réxime Financeiro e Orzamentario de Galicia, aprobado polo Decreto Lexislativo 1/1999, do 7 de outubro, introducida pola Lei 7/2022, do 27 de decembro, de medidas fiscais e administrativas e comentada no apartado 1.5 desta memoria. Se comparamos o importe do ano 2024 co importe do 2023 homoxeneizado segundo a norma contable o incremento sería case dun 1%, que responde sobre todo á evolución da actividade de doazóns.

E todo isto, aínda que veñen impactadas as medidas fiscais implantadas dende o 2016 nas reducións de parentesco, e dirixidas ao mantemento do patrimonio familiar e a capacidade económica da familia, así como a regulación aprobada na anterior lei de medidas, que modificou a redución por participación en entidades, tanto na modalidade de sucesións como en doazóns, abrindo a posibilidade a que determinados activos de tipo financeiro poidan considerarse afectos e, polo tanto, gozar da redución do 99%, para non penalizar a retención que fagan as empresas do seu beneficio ordinario coa finalidade de acometer novos investimentos no futuro.

Por outra banda, a cifra leva tamén impactada a correspondente caída das liquidacións como consecuencia das medidas normativas de establecemento de beneficios fiscais aprobadas nos anos anteriores.

En canto ao Imposto sobre o Patrimonio para o ano 2024 prevese un importe de dereitos recoñecidos de case 41 millóns de euros.

Esta cifra responde á previsión de ingresos pola campaña para o ano 2023, na que se espera que se manteñan circunstancias similares á campaña para o ano 2022, aínda que a cifra será relativamente menor como consecuencia de que nese ano déronse unhas cifras extraordinarias que non se esperan reproducir no ano 2024. Por último, debe terse en conta que a cifra será inferior ademais como consecuencia da bonificación do 50% establecida na lei de medidas para o ano 2023.

Inclúense 25,1 millóns de euros da recadación esperada polo Imposto sobre os Depósitos nas Entidades de Crédito, un 3,1% menos que a previsión de recadación do ano 2023. Este imposto foi creado, con efectos dende o 1 de xaneiro de 2013, pola Lei 16/2012, do 27 de decembro, pola que se adoptan diversas medidas tributarias dirixidas á consolidación das finanzas públicas e ao impulso da actividade económica, modificada polo Real Decreto-Lei 8/2014, do 4 de xullo, coa pretensión de asegurar un tratamento fiscal harmonizado que garante unha maior eficiencia no funcionamento do sistema financeiro así como unha tributación harmonizada dos depósitos constituídos nas entidades de crédito en todo o territorio español.

O Imposto sobre os Depósitos nas Entidades de Crédito é un tributo de carácter directo que grava os depósitos constituídos nas entidades de crédito, constituíndo o feito impositivo o mantemento de fondos de terceiros que comporten a obriga de restitución, a excepción dos fondos mantidos en sucursais fóra do territorio español. O período impositivo será o ano natural e o imposto devindicarase o último día do período, de forma que a recadación do imposto de 2023 producirase ao longo do exercicio 2024. Ademais, establécese un sistema obrigatorio de pagamentos a conta, de forma que os contribuíntes teñen que presentar unha autoliquidación do imposto no mes de xullo de cada exercicio, por importe do 50% da contía resultante de aplicar o tipo de gravame á base impositiva do período impositivo anterior.

Por outra banda, recóllese o importe da recadación do Imposto Compensatorio Ambiental Mineiro, creado pola Lei 12/2014, do 22 de decembro, de medidas fiscais e administrativas. Trátase dun imposto propio da comunidade autónoma, directo, real, obxectivo e orientado a unha finalidade extrafiscal. Está orientado a compensar as externalidades negativas xeradas pola actividade mineralúrxica de extracción, explotación e almacenamento de minerais metálicos, que se desenvolva e poida desenvolverse en Galicia. Prevese un mantemento das circunstancias existentes que dan lugar á devindicación deste imposto compensatorio, que levará unha recadación asociada de 0,2 millóns de euros.



Por último, en canto ao canon de inmobles declarados en estado de abandono, este canon, que entrou en vigor no ano 2020 e que comezaría ingresarse no ano 2021 está asociado aos inmobles declarados en estado de abandono nos ámbitos territoriais en que esta declarada unha área de rexeneración urbana de interese autonómico. O proceso regulado na lei é complexo e longo, o que fai que no ano 2023 aínda non se dera ningunha declaración de inmovible en estado de abandono, motivo polo que a recadación esperada para o ano 2024 é cero.

## CAPÍTULO II. IMPOSTOS INDIRECTOS

A previsión de ingresos derivados de impostos indirectos sitúase en 4.136,6 millóns de euros para o exercicio 2024 o que supoñe unha incremento do 8,3% respecto ao ano anterior.

### CAPÍTULO II. Impostos indirectos

Distribución económica. Variación 2024-2023						
Conceptos	2023	2024	Variación 2024/2023		Valor Relativo	
			Importe	%	2023	2024
200 Sobre transmisións inter vivos	267.035	234.005	-33.029	-12,4	7,0	5,7
201 Sobre actos xurídicos documentados	109.227	97.449	-11.778	-10,8	2,9	2,4
210 Imposto sobre o valor engadido	2.433.177	2.848.736	415.559	17,1	63,7	68,9
220 Impostos especiais	908.246	855.666	-52.580	-5,8	23,8	20,7
230 Taxas fiscais sobre o xogo	45.339	44.468	-871	-1,9	1,2	1,1
231 Imposto sobre actividades de xogo	8.141	9.040	899	11,0	0,2	0,2
240 Imposto sobre o depósito de residuos en vertedoiros, a incineración e a co-incineración de residuos	12.757	12.150	-607	-4,8	0,3	0,3
291 Imposto sobre a contaminación atmosférica	833	762	-71	-8,5	0,0	0,0
292 Imposto sobre o dano ambiental da auga encorada	11.871	11.871	0	0,0	0,3	0,3
293 Canon eólico	22.224	22.450	226	1,0	0,6	0,5
<b>Total</b>	<b>3.818.851</b>	<b>4.136.599</b>	<b>317.748</b>	<b>8,3</b>	<b>100,0</b>	<b>100,0</b>

(Miles de Euros)

A comparativa do Imposto sobre Transmisións Patrimoniais e Actos Xurídicos Documentados (ITP-AXD) co respecto ao orzamento 2023 homoxeneizado segundo ao artigo 80 do Texto Refundido da Lei de Réxime Financeiro e Orzamentario de Galicia é negativa (cunha caída de máis dun 15%), que obedece, por unha banda, aos novos beneficios fiscais, de xeito que se minora a tributación das transmisións de inmobles do 9 ao 8%, as de vehículos usados pasando do 8% ao 3% e establecendo un tipo do 0% para os vehículos considerados de cero emisións; e pola outra banda, á atonía do mercado inmobiliario que xa se está a producir no ano 2023, e cuxo efecto se manterá durante o ano 2024 por mor dunha esperada evolución negativa do mercado inmobiliario e dos prezos, afectado polo endurecemento das condicións financeiras das hipotecas.

Respecto ao IVE este imposto xa foi obxecto de análise no epígrafe correspondente do sistema de financiamento autonómico.

Con respecto aos Impostos Especiais é necesario diferenciar os suxeitos a liquidación do Imposto sobre determinados Medios de Transporte. Os impostos especiais suxeitos a liquida-

ción son os seguintes: o de Alcol e Bebidas Derivadas, Cervexa, Elaborados de Tabaco, Produtos Intermedios, Electricidade e os tipos estatais do Imposto sobre Hidrocarburos e xa foron comentados no epígrafe do sistema de financiamento.

E respecto ao Imposto Especial sobre Determinados Medios de Transporte (IEDMT prevese recadar un importe de 30'2 millóns de euros, cifra que se ven supoñer un aumento en torno a un 2'4% respecto ao orzamento previsto para 2023, baseado na evolución esperada das matriculacións de vehículos.

Dentro dos tributos sobre o xogo figuran por unha parte as Taxas Fiscais sobre o Xogo (TFX), que se axustan á realidade da evolución do sector do xogo, cunha recadación prevista de 44'5 millóns de euros, cifra lixeiramente inferior á orzada para o ano 2023. No en tanto, o volume do xogo parece ir recuperando pouco a pouco a normalidade, o que foi favorecido pola redución do tipo de gravame aprobada na lei de medidas para o ano 2023, redución que se asociou ao mantemento do cadro de persoal medio de traballadores.

Inclúese así mesmo, a recadación esperada polo Imposto sobre Actividades de Xogo, 9 millóns de euros, recadación derivada dos xogos realizados a través de canles electrónicos, informáticos, telemáticos e interactivos e nos que os medios presenciais deberán ter un carácter accesorio, segundo o establecido pola Lei 13/2011, do 27 de maio, de regulación do xogo, e a recibir trimestralmente pola comunidade autónoma. A cifra impactada supón un incremento do 11% respecto ao orzamento do 2023, no que se produciu unha reactivación desta modalidade de xogo, no que teñen unha gran preponderancia as apostas deportivas, pola reactivación e volta á normalidade dos eventos deportivos.

O novo Imposto sobre o depósito, a incineración e a co-incineración de residuos, creado na lei estatal de residuos e solos contaminados para unha economía circular e configurado como un imposto cedido ás CCAA, comezou ser aplicado a partir do 1 de xaneiro de 2023. A cifra esperada para o ano 2024 sitúase nun importe de 12'15 millóns de euros, importe un 4,8% inferior ao previsto para o ano 2023, aínda que debe terse en conta que a andadura deste imposto é incipiente e, polo tanto, incerta a evolución do comportamento da actividade gravada, tendo en conta que a finalidade do imposto é precisamente incidir nese comportamento.

O Imposto sobre a Contaminación Atmosférica (ICA), que recae sobre as emisións de determinadas sustancias contaminantes fíxase en torno aos 0'76 millóns de euros para o ano 2024, unha cifra lixeiramente inferior á esperada para o ano 2023.

O Imposto sobre o Dano Medioambiental de Augas Encoradas (IDMAE) axusta a súa previsión de ingresos para 2024 na cifra de recadación esperada de case 11,9 millóns de euros.

O Canon Eólico (CE), creado pola Lei 8/2009, do 22 de decembro, cuxo feito impositivo constitúe a xeración de afeccións e impactos visuais e ambientais adversos sobre o medio natural e sobre o territorio, como consecuencia da instalación en parques eólicos de aerogeneradores afectos á produción de enerxía eléctrica e situados en territorio galego, mantense neste exercicio

nunha cifra moi similar á do ano anterior, se ben, cun incremento dun 1%, de xeito que espérase acadar 22,45 millóns de euros.

### CAPÍTULO III. TAXAS, PREZOS E OUTROS INGRESOS

A previsión de ingresos neste capítulo ascende a 96,1 millóns de euros diminuíndo un 1% respecto á do ano anterior.

O conxunto das taxas alcanza os 22,6 millóns de euros en 2024, sendo un importe similar ao inicial do ano anterior. No dito importe tense en conta as modificacións introducidas na Lei 6/2003, do 9 de decembro, de taxas, prezos e exaccións reguladoras da Comunidade Autónoma de Galicia que obedecen, ben a creación de novas taxas ou ben a modificación ou supresión das vixentes.

Co fin de atenuar a escalada dos prezos ocorrida nos últimos meses tómase a decisión de que no ano 2024 os tipos das taxas de contía fixa vixentes na Comunidade Autónoma de Galicia non experimentarán ningunha actualización respecto ao ano 2023.

Os prezos, considerando tanto os públicos como os privados, estímase que se reducirán nun -3,3 % alcanzando os 26,7 millóns de euros en 2024. No conxunto dos prezos destacan os da Consellería de Política Social e Xuventude (derivados fundamentalmente das residencias da terceira idade) e os da Consellería de Cultura, Educación e Universidade (principalmente derivados de comedores escolares e das escolas de idiomas) . A suma dos importes dos prezos que aplican estas dúas consellerías representan case o 87,9% da previsión de ingresos por prezos correspondente ao 2024.

Por último, dentro deste capítulo, cabe destacar a presenza dos seguintes ingresos: reintegros, os xuros de demora, as multas e sancións tributarias, as sancións das consellerías, as recargas de constrinximento, etc. de modo que no ano 2024 por todos estes conceptos prevese recadar uns 46,9 millóns de euros, cifra similar ao ano 2023.

### CAPÍTULO III. Taxas, prezos e outros ingresos

Distribución económica. Variación 2024-2023						
Conceptos	2023	2024	Variación 2024/2023		Valor Relativo	
			Importe	%	2023	2024
301 Taxas por servizos administrativos	7.818	7.330	-489	-6,2	8,1	7,6
302 Taxas por servizos profesionais	14.644	15.121	478	3,3	15,1	15,7
303 Taxas por venda de bens	27	26	-1	-2,8	0,0	0,0
304 Taxas por dominio público	77	77	0	0,0	0,1	0,1
311 Prezos públicos	24.262	23.329	-932	-3,8	25,0	24,3
312 Prezos privados	3.305	3.341	35	1,1	3,4	3,5
353 De sociedades públicas e outros entes públicos da Comunidade Autónoma	929	930	1	0,1	1,0	1,0
380 Reintegros de exercicios pechados	17.000	19.100	2.100	12,4	17,5	19,9
381 Reintegros de exercicio corrente	3.000	3.150	150	5,0	3,1	3,3
391 Recargas e multas	6.950	6.250	-700	-10,1	7,2	6,5
392 Sancións impostas polas conselleiras	15.661	14.044	-1.617	-10,3	16,1	14,6
399 Ingresos diversos	3.365	3.400	35	1,0	3,5	3,5
<b>Total</b>	<b>97.037</b>	<b>96.097</b>	<b>-940</b>	<b>-1,0</b>	<b>100,0</b>	<b>100,0</b>

(Miles de Euros)

### CAPÍTULO IV. TRANSFERENCIAS CORRENTES

No ano 2024 a previsión de ingresos por transferencias correntes ascende 4.065,6 millóns de euros, o que representa un incremento dun 11,7% respecto ao orzamento do ano 2023.

#### CAPÍTULO IV. Transferencias correntes

Distribución económica. Variación 2024-2023						
Conceptos	2023	2024	Variación 2024/2023		Valor Relativo	
			Importe	%	2023	2024
400 Participación no sistema de financiamento	2.971.248	3.344.575	373.327	12,6	81,6	82,3
401 Da Seguridade Social	163.540	223.045	59.505	36,4	4,5	5,5
402 De organismos autónomos do Estado	184.199	185.389	1.189	0,6	5,1	4,6
403 De empresas e entes públicos do Estado	264	70	-194	-73,4	0,0	0,0
404 Subvencións finalistas da Administración xeral	160.578	163.054	2.475	1,5	4,4	4,0
460 De concellos	1.000	1.000	0	0,0	0,0	0,0
490 Fondo social europeo. Programa operativo	72.620	99.887	27.268	37,5	2,0	2,5
493 Interreg III e outras Iniciativas 2007-2013 e 2014-2020	24	317	294	1234,1	0,0	0,0
495 MRR-Mecanismo de Recuperación e Resiliencia	82.011	47.197	-34.814	-42,5	2,3	1,2
496 Iniciativa de emprego xuvenil. YEI	4.390	0	-4.390	-100,0	0,1	0,0
499 Outras transferencias da Unión Europea	264	1.051	786	297,5	0,0	0,0
<b>Total</b>	<b>3.640.139</b>	<b>4.065.585</b>	<b>425.446</b>	<b>11,7</b>	<b>100,0</b>	<b>100,0</b>

(Miles de Euros)

Neste apartado inclúense as transferencias recibidas do Estado polos recursos do sistema de financiamento autonómico, é dicir, polas entregas a conta do Fondo de Suficiencia Global, a transferencia do Fondo de Garantía de Servizos Públicos Fundamentais, as liquidacións de ditos Fondos e a liquidación do Fondo de Cooperación. A contía dos importes que se esperan recibir por ditos Fondos no vindeiro ano xa foron analizados no apartado relativo ao sistema de financiamento autonómico.

As subvencións de carácter finalista do Estado increméntanse nun 12,5%. Igual que nos orzamentos de anos anteriores, figuran detalladas segundo a orixe da transferencia, diferenciando si proceden da Seguridade Social, da administración xeral, dos organismos autónomos ou de empresas e demais entes do Estado, e segundo a liña de actuación de que se trate, o que permite un maior seguimento dos ingresos en correlación cos créditos que financian.

Para a estimación do importe previsto para 2024 partiuse das cantidades aprobadas para 2023 nos distintos Acordos do consello de Ministros polos que se formalizan os criterios de distribución e os compromisos financeiros resultantes das Conferencias Sectoriais e en diversos Convenios firmados.

No ámbito laboral, destacan no ano 2024, e segundo a Orde TES/630/2023, do 14 de xuño, as axudas recibidas do Bloque A correspondente a “Servizos e Programas de Fomento do Emprego e de Formación Profesional para o Emprego”, o Bloque B que comprende “Servizos e Programas de Formación Profesional para o Emprego financiados con cargo á cota de Formación Profesional” e o Bloque C “Modernización”, dotándose para este orzamento 199,6 millóns de euros, dos cales 182,2 millóns de euros corresponden a transferencias correntes. Tamén neste ámbito, e segundo a Resolución do 26 de xuño de 2023, da Secretaría General de Formación Profesional, pola que se publica o Acordo da Conferencia Sectorial de Cualificacións e Formación Profesional para o Emprego, do 07 de xuño, de 2023, orzáméntase neste ano un importe de 72,4 millóns de euros como axuda no Bloque D “Formación certificable”, correspondendo a totalidade á transferencia corrente.

Inclúese tamén, a igual que no ano 2023, o Pacto de Estado contra a violencia de xénero aprobada por Resolución do 16 de marzo de 2023 da Secretaría do Estado de Igualdade e contra a Violencia de Xénero, pola que se publica o Acordo da Conferencia Sectorial de Igualdade do 3 de marzo de 2023, pola que se fixan os criterios de distribución e a distribución resultante para o exercicio 2023. A Galicia correspondéronlle 11,01 millóns de euros, cantidade superior en 3,15 millóns de euros á orzada para 2023, dos cales 10,24 millóns de euros son de transferencia corrente. Tamén se inclúe a transferencia do bono social térmico por importe de 18,1 millóns de euros. Así mesmo, inclúese tamén a transferencia procedente do Plan Corresponsables que promove, por segundo ano consecutivo, a conciliación e a igualdade de oportunidades para mulleres e homes con fillos menores ao cargo, por importe de 9,3 millóns de euros neste ano 2024.

Destacan as destinadas á atención da dependencia, que se incrementan respecto ao ano anterior nun 36%, como consecuencia do incremento das persoas beneficiarias do SAAD segundo

as propostas establecidas no “Plan de Choque para o impulso do Sistema para a Autonomía e Atención á Dependencia”.

Inclúese tamén, ao igual que no ano 2023, o Plan Concertado para o desenvolvemento de prestacións básicas de servizos sociais de corporacións locais, ca fin de manter a rede de servizos de atención primaria e proporcionar á cidadanía servizos sociais adecuados que permitan a cobertura das súas necesidades básicas, así como as dirixidas ao Apoio a familias en situacións especiais.

Inclúense, dende o ano 2017 trala aprobación da Lei 3/2017, do 13 de xullo, os Programas de interese xeral. Esta transferencia ten a súa orixe na sesión do Consello Territorial de Servizos Sociais e do Sistema para a Autonomía e Atención á Dependencia (SAAD) do día 26 de abril de 2017 na que se adoptou por unanimidade acordar, en cumprimento da Sentenza do Tribunal Constitucional 9/2017, do 19 de xaneiro, ditada no conflito de competencias C-4777, que o futuro modelo de xestión do 0,7% do IRPF sexa un modelo mixto xestionado pola Administración xeral do Estado e polas comunidades autónomas. No ano 2024 espéranse recibir un total 30,3 millóns de euros e como transferencia corrente 24,5 millóns de euros.

Mantense o Plan Estatal de Vivenda tamén dotado con 21 millóns de euros, dos cales 5,8 orzáméntase como transferencias correntes, segundo a anualidade establecida para o ano 2023 na Resolución do 12 de xullo de 2022, da Dirección General de Vivienda y Suelo, pola que se publica o Convenio entre a Secretaría General de Agenda Urbana y Vivienda e a Comunidade Autónoma de Galicia, para a execución do Plan de Estatal para o acceso á vivenda 2022-2025.

No ámbito educativo, orzase por primeira vez o programa de educación inclusiva cunha dotación de 1,3 millóns de euros.

Dentro de outras transferencias finalistas inclúese 1 millón de euros procedentes de convenios de transporte metropolitano.

Dentro dos fondos europeos, para 2024 recolle a desaparición dos fondos europeos do anterior marco 2014-2020, e especialmente da minoración dos recursos do REACT da UE así como a inclusión dunha anualidade completa dos fondos do marco financeiro plurianual 21-27.

Neste ámbito, o novo Plan estratéxico de Galicia 2022-2030 orientará as liñas estratéxicas de investimento e gasto do orzamento 2024.

O novo plan ten por obxectivo xeral deseñar as liñas estratéxicas de actuación que convertan a Galicia nunha rexión máis verde, máis dixital e mellor adaptada aos retos actuais e futuros, que converxe en riqueza coa media española e europea, a partires dun modelo de crecemento sostible e inclusivo baseado no aumento da produtividade a través da innovación, a internacionalización, o apoio ás transicións ecolóxica e dixital, o fomento da calidade do emprego e do produto, e o aumento do benestar dos galegos, en especial o dos máis desfavorecidos, para seguir a artellar unha sociedade ben formada, libre e cohesionada. O Plan estratéxico de Galicia

2022-2030 fundamentará a estratexia de crecemento a medio prazo de Galicia arredor de catro eixes de actuación: a dinamización demográfica e o benestar, a transición ecolóxica, a competitividade e a cohesión social e territorial.

O Regulamento (UE) N° 1304/2013 do Parlamento Europeo e do Consello, do 17 de decembro de 2013, establece as misións do FSE e o Regulamento (UE) 2021/1057, do Parlamento Europeo e do Consello, de 2021, establece ás do Fondo Social Europeo Plus (FSE+).

O novo FSE+ integra o antigo Fondo Social Europeo (FSE), a Iniciativa de Emprego Xuvenil (YEI), o Fondo de Axuda Europea para os Máis Desfavorecidos (FEAD) e o Programa da UE para o Emprego e a Innovación Social (EaSI), o que permite utilizar os fondos da maneira máis eficiente e coherente posible. Investirá nas seguintes áreas prioritarias:

- Apoiar á mocidade que se veu particularmente afectada pola crise da COVID-19, deste xeito, os recursos do FSE+ axudarán a que atopen unha cualificación, un traballo de boa calidade e a mellorar a súa educación e formación.

- Axudar aos nenos necesitados mediante a asignación de recursos do FSE+ a accións específicas para combater a pobreza infantil e apoiar aos máis vulnerables da sociedade que sofren perdas de emprego e redución de ingresos, incluída a provisión de alimentos e asistencia material básica aos máis desfavorecidos.

- Capacitar ás persoas para a transición a unha economía verde e dixital.

- Crear capacidade para interlocutores sociais e organizacións da sociedade civil.

- Cooperación transnacional para promover a innovación social na UE.

- Apoio directo pola Comisión Europea á innovación social no marco do capítulo Emprego e Innovación Social (EaSI).

No orzamento do ano 2024, en transferencias correntes inclúese dentro do marco 2021-2027 unha anualidade completa do FSE+. dentro do marco 2021-2027, por importe de 99,9 millóns de euros.

Por outra parte, o Consello Europeo aprobou, en xullo de 2020, un paquete de medidas de gran alcance para impulsar a converxencia, a resiliencia e a transformación na Unión Europea. Tales medidas englobábase nun (i) marco financeiro plurianual (MFP) reforzado para 2021-2027 e na (ii) posta en marcha dun Instrumento Europeo de Recuperación ("Next Generation EU") por valor de 750.000 millóns de euros. O Next Generation EU comprende tanto o Mecanismo de Recuperación e Resiliencia como o REACT EU, entre outros instrumentos.

Neste orzamento continua recollendo 508,5 millóns de euros da parte que xestionará a comunidade autónoma dos recursos vinculados ao Mecanismo de Recuperación e Resiliencia

(Regulamento (UE) 2021/241), sendo a parte correspondente a transferencia corrente de MRR 47,2 millóns de euros.

Dentro das Iniciativas do PO 2021-2027, figura neste capítulo o Programa Cooperación Territorial Europea (Interreg) 2021-2027.

A Cooperación Territorial Europea (CTE), máis coñecida como Interreg, é un instrumento de financiamento, deseñado no marco da Política de Cohesión, que ten como finalidade impulsar o desenvolvemento rexional a través da cooperación entre rexións europeas a diferentes niveis. Desta forma, Interreg articúlase arredor de tres eixos de cooperación: transfronteirizo (Interreg A), transnacional (Interreg B) e interrexional (Interreg C). Para o período 2021-2027 publicouse o Regulamento (UE) 2021/1059 sobre disposicións específicas para o obxectivo de cooperación territorial europea (Interreg) que recibe apoio do Fondo Europeo de Desenvolvemento Rexional.

#### INTERREG A: TRANSFRONTEIRIZO

##### Interreg Sudoe

O Programa Interreg Sudoe apoia o desenvolvemento de proxectos rexionais no sudoeste de Europa (España, Francia e Portugal) a través do FEDER. O Principado de Andorra participa no Programa como país terceiro. En España forman parte deste programa todas as rexións, agás Canarias.

##### Interreg POCTEP

O Programa de Cooperación Interreg España-Portugal – POCTEP promove o desenvolvemento de proxectos transfronteirizos entre diferentes rexións de España (Galicia, Castela e León, Extremadura e Andalucía) e de Portugal.

#### INTERREG B: TRANSNACIONAL

##### Interreg Atlantic Area

O Programa Interreg Espazo Atlántico promove a cooperación transnacional entre rexións atlánticas de catro países europeos (España, Francia, Irlanda e Portugal). O programa cofinancia proxectos de cooperación en diversos campos como son a innovación e competitividade, a eficiencia de recursos, a xestión de riscos territoriais, a biodiversidade e os bens naturais e culturais. En España participan as seguintes rexións: Galicia, Principado de Asturias, Cantabria, País Vasco, Navarra, A Rioxa, Andalucía e Canarias.



## INTERREG C: INTERREXIONAL

### Interreg Europe

O principal obxectivo do programa é apoiar aos gobernos rexionais e locais para desenvolver e ofrecer mellores políticas. En xeral, pretende mellorar a política de cohesión a través do intercambio de experiencias, a transferencia de boas prácticas e as iniciativas conxuntas para lograr un impacto integrado e sostible.

O importe total previsto para 2024 destas Iniciativas 2021-2027 alcanza os 0,9 millóns de euros, dos cales como transferencia corrente dótanse 0,3 millóns de euros. E tamén neste capítulo orzáméntase o importe a percibir doutros fondos europeos nos que participan diversos departamentos da Xunta de Galicia, por importe de 1,6 millóns de euros, dos cales como transferencia corrente dótanse 1,1 millóns de euros.

## CAPÍTULO V. INGRESOS PATRIMONIAIS

Considéranse ingresos patrimoniais as rendas producidas como contrapartida pola utilización por parte de terceiros de activos que forman parte do patrimonio da comunidade autónoma.

### CAPÍTULO V. Ingresos patrimoniais

Distribución económica. Variación 2024-2023						
Conceptos	2023	2024	Variación 2024/2023		Valor Relativo	
			Importe	%	2023	2024
520 Xuros de contas bancarias	124	14.174	14.050	11321,6	1,8	75,6
534 Dividend. e part. bfcios. empr. públicas e outros	6.626	4.576	-2.050	-30,9	98,2	24,4
<b>Total</b>	<b>6.750</b>	<b>18.750</b>	<b>12.000</b>	<b>177,8</b>	<b>100,0</b>	<b>100,0</b>

(Miles de Euros)

No seu conxunto os ingresos patrimoniais incrementan o seu importe respecto ao anterior exercicio en 12 millóns de euros de ingresos derivados do incremento dos xuros das contas bancarias.

## CAPÍTULO VI. ALLEAMENTO DE INVESTIMENTOS REAIS

Os recursos orzamentados neste capítulo de ingresos alcanzan un importe de 150.000 euros. Proceden da venda de edificios e outras edificacións propiedade da comunidade autónoma alleados por resultar innecesario ou antieconómico o mantemento dentro do seu patrimonio.

A escasa relevancia económica deste capítulo e a propia flutuación das estimacións realizadas, derivase do carácter completamente atípico e excepcional destas actuacións.

### CAPÍTULO VI. Alleamento de investimentos reais

Distribución económica. Variación 2024-2023						
Conceptos	2023	2024	Variación 2024/2023		Valor Relativo	
			Importe	%	2023	2024
612 Venda edificios e outras construcións	130	150	20	15,4	100,0	100,0
<b>Total</b>	<b>130</b>	<b>150</b>	<b>20</b>	<b>15,4</b>	<b>100,0</b>	<b>100,0</b>

(Miles de Euros)

### CAPÍTULO VII. TRANSFERENCIAS DE CAPITAL

A previsión de ingresos por transferencias de capital ascende a 1.287,6 millóns de euros, o que supón un decrecemento do 2,3% respecto ao ano anterior.

### CAPÍTULO VII. Transferencias de capital

Distribución económica. Variación 2024-2023						
Conceptos	2023	2024	Variación 2024/2023		Valor Relativo	
			Importe	%	2023	2024
700 Fondo de compensación interterritorial	38.580	38.580	0	0,0	2,9	3,0
701 Da Seguridade Social	0	9.500	9.500	0,0	0,0	0,7
702 De organismos autónomos do Estado	29.432	42.763	13.331	45,3	2,2	3,3
703 De empresas e entes públicos do Estado	6.946	4.001	-2.945	-42,4	0,5	0,3
704 Subvencións finalistas da Administración xeral	16.311	42.622	26.311	161,3	1,2	3,3
760 De concellos	5.035	6.557	1.522	30,2	0,4	0,5
770 De empresas privadas	0	3.260	3.260	0,0	0,0	0,3
790 FEDER Programa Operativo	398.265	272.131	-126.134	-31,7	30,2	21,1
791 Interreg III e outras Iniciativas 2007-2013 e 2014-2020	326	609	284	87,1	0,0	0,0
792 FEOGA/FEADER/FEAGA	243.031	260.911	17.880	7,4	18,4	20,3
793 Fondos de cohesión	32.108	43.904	11.796	36,7	2,4	3,4
794 IFOP/FEP/FEMP	102.034	100.878	-1.156	-1,1	7,7	7,8
795 MRR-Mecanismo de Recuperación e Resiliencia	445.210	461.270	16.060	3,6	33,8	35,8
799 Outras transferencias da U. E.	288	578	290	100,5	0,0	0,0
<b>Total</b>	<b>1.317.565</b>	<b>1.287.563</b>	<b>-30.002</b>	<b>-2,3</b>	<b>100,0</b>	<b>100,0</b>

(Miles de Euros)

Os Fondos de Compensación Interterritorial constitúen un dos mecanismos destinados a facer efectivo o principio constitucional de solidariedade interterritorial a favor dos territorios comparativamente menos desenvolvidos. A Lei 22/2001, do 27 de decembro, divide o antigo Fondo de Compensación Interterritorial en dous: o Fondo de Compensación, ao que se destina o 75% do importe total, para o financiamento exclusivo de investimentos, e o Fondo Comple-

mentario, que absorbe o 25% restante e que pode financiar tamén gasto corrente asociado á posta en funcionamento deses investimentos. Para o ano 2024 presupóstanse 38,6 millóns de euros, un importe igual ao do ano anterior, correspondendo 28,9 millóns de euros ao fondo de compensación e 9,6 ao fondo complementario.

As subvencións finalistas procedentes dos orçamentos do Estado financian pola súa parte actuacións relativas a materias sobre as que a comunidade autónoma ten asumidas diversas competencias. Figuran desglosadas segundo a orixe da transferencia, diferenciando si proceden da Seguridade Social, da Administración xeral, dos organismos autónomos ou de empresas e demais entes do Estado e segundo a liña de actuación de que se trate, en aras dun correcto seguimento dos créditos financiados con transferencias finalistas.

Para a estimación do importe previsto para 2024 partiuse das cantidades aprobadas para 2023 nos distintos Acordos do consello de Ministros polos que se formalizan os criterios de distribución e os compromisos financeiros resultantes das Conferencias Sectoriais e en diversos Convenios firmados.

Neste exercicio 2024, o importe total previsto, 98,9 millóns de euros, incrementándose respecto ao ano anterior nun 87,7%.

Destacan as derivadas da execución do Plan Estatal para o acceso á vivenda 2022-2025, por importe de 15,2 millóns de euros en transferencias de capital.

Respecto das transferencias a xestionar pola Consellería do Medio Rural, inclúense as axudas distribuídas nas Conferencias Sectoriais de Agricultura e Desenvolvemento Rural e de Pesca segundo as aprobadas para 2023, destacando polo seu importe as destinadas á Prevención e Loita contra Pragas, ao control do rendemento leiteiro e ao control e erradicación das EET.

Por outra parte, o cofinanciamento do Ministerio de Agricultura, Pesca e Alimentación do FEADER alcanza este ano os 13,5 millóns de euros e do PEC\_PAC 2021-2027 os 11,7 millóns de euros.

Órzanse as axudas para actuacións de eficiencia enerxética en PEME e gran empresa por importe de 3,5 millóns de euros previstas no Real Decreto 263/2019, de 12 de abril, polo que se regula o programa de axudas para actuacións de eficiencia enerxética en PEME e gran empresa do sector industrial.

No ámbito educativo inclúese neste orçamento, igual que no ano anterior, 2 millóns de euros para o financiamento dos libros de texto nos niveis obrigatorios de ensino. Como novidade, órzanse neste ano 2024, entre outras, o programa código escola 4.0 por importe de 17,5 millóns, dos cales 13,7 corresponde á transferencia de capital.

Por último, dentro das transferencias finalistas, órzase tamén as que se espera recibir doutros transferentes, de igual forma cas que proceden do Estado, identificando tanto na parte do

ingreso como no crédito de gasto financiado, a liña de actuación para un correcto seguimento da axuda.

Inclúese a transferencia a recibir polo concello de A Coruña por 5,3 millóns de euros para a execución dos accesos e a nova vialidade urbana no entorno da estación intermodal de A Coruña, a transferencia a recibir de INDITEX polo convenio en materia forestal por importe de 3,26 millóns de euros, a transferencia para obra do concello de Ribeira por importe de 0,7 millóns de euros polo complexo deportivo A Fieiteira e as transferencias dos concellos do Plan Hurbe por importe de 0,5 millóns de euros.

En relación aos fondos europeos, as contas para o ano 2024 vense afectadas polo peche dos programas operativos do marco financeiro plurianual 2014-2020, incluíndo xa por vez primeira unha anualidade completa dos fondos do novo marco financeiro 2021-2027. Polo miúdo, dos fondos Next Generation EU as contas autonómicas recollen a parte que xestionará a Comunidade Autónoma dos recursos vinculados ao Mecanismo de recuperación e resiliencia (MRR) (Regulamento (UE) 2021/241) co gallo de facer fronte aos efectos sen precedentes da crise da covid-19. Por outra banda, no ano 2024, dentro dos fondos europeos, desaparecen os recursos correspondentes ao Instrumento REACT-EU («Recovery Assistance for Cohesion and the Territories of Europe» - axuda á recuperación para a cohesión e os territorios de Europa) que se atopaban incluídos nos orzamentos do 2023 por 180 millóns de euros, dos cales 169,7 millóns de euros de FEDER REACT-EU.

O Regulamento (UE) N° 1305/2013, do Parlamento Europeo e do Consello, do 17 de decembro, relativo á axuda ao desenvolvemento rural a través do Fondo Europeo Agrícola de Desenvolvemento Rural, FEADER, establece cal é a misión deste fondo, contribuír á estratexia Europa 2020 fomentando un desenvolvemento rural sostible en toda a Unión como complemento dos demais instrumentos da Política Agrícola Común, PAC, a Política de Cohesión e a Política Pesqueira Común. Contribuirá ao desenvolvemento na Unión dun sector agrícola mais equilibrado dende a política territorial e medioambiental, mais respectuoso co clima, mais resistente aos cambios climáticos, mais competitivo e mais innovador. Tamén debe contribuír ao desenvolvemento dos territorios rurais.

Dentro destes fondos, órzanse 13 millóns de euros do Fondo Europeo Agrícola de Garantía (FEAGA) 2023-2027, destinados á Reestruturación de sistemas produtivos do Viñedo, ao Plan Apícola galego, á Ordenación de Producións e Mercados Agrarios e a Programas sanitarios. Non se recolle a parte que debe ter tratamento extraorxamentario atendendo aos requirimentos do Consello de Contas e conforme ao sinalado no punto 4 do artigo 46 do texto refundido da Lei de réxime financeiro e orxamentario de Galicia, aprobado polo Decreto legislativo 1/1999, do 7 de outubro, debido á mera función de intermediación que desenvolve o Fondo Galego de Garantía Agraria.

Dentro da Programación 2014-2020, o Fondo Europeo Agrícola de Desenvolvemento Rural, FEADER órzase neste ano con 148 millóns de euros. Tamén, neste ano 2024, igual que nos

anos 2023, 2022 e 2021, inclúense outros recursos adicionais procedente dun Instrumento de Recuperación da Unión Europea (EURI) establecido no Regulamento (UE) 2020/2094 del Consejo co obxectivo de afrontar as repercusións da crise da COVID-19 e as súas consecuencias no sector agrícola e nas zonas rurais. Os ditos fondos se incorporan para a súa xestión no PDR 2014-2020 e contarán cun 100% de financiación UE. A previsión do importe asignado a Galicia é de 18,8 millóns de euros para 2024.

O Regulamento (UE) 2021/1058 do Parlamento Europeo e do Consello, de 24 de xuño de 2021, establece os obxectivos do Fondo Europeo de Desenvolvemento Regional. O FEDER ten por obxecto reforzar a cohesión económica, social e territorial na Unión Europea corrixindo os desequilibrios entre as súas rexións. En 2021-2027, permitirá investir nunha Europa máis intelixente, máis ecolóxica, máis conectada e máis social que estea máis preto dos seus cidadáns.

No período 2021-2027 e de conformidade cos obxectivos políticos da UE, o fondo apoiará os seguintes obxectivos específicos:

- O desenvolvemento e mellora das capacidades de investigación e innovación, o apoio ás pequenas e medianas empresas, o desenvolvemento de capacidades para a especialización intelixente, a transición industrial e así como a dixitalización e a conectividade dixital.

- O fomento da eficiencia enerxética e as enerxías renovables; a adaptación ao cambio climático; a resiliencia e a prevención do risco de catástrofes; o fomento do acceso á auga e dunha xestión hídrica sostible; o fomento da transición cara unha economía circular e eficiente no uso dos recursos; o fomento da protección e conservación da natureza, a biodiversidade e as infraestruturas ecolóxicas; por último, o fomento da mobilidade urbana multimodal sostible.

- O desenvolvemento e reforzo dunha mobilidade sostible, resiliente, intelixente e intermodal.

- Os obxectivos relacionados cunha Europa máis social, apoiando, fundamentalmente mediante infraestruturas, o emprego efectivo e integrador, a educación, as capacidades, a inclusión social e a igualdade de acceso á asistencia sanitaria, así como a mellora do papel da cultura e o turismo sostible.

- O fomento dun desenvolvemento social, económico e medioambiental integrado e inclusivo en zonas urbanas e non urbanas.

O Regulamento (UE) 2021/1139 do Parlamento Europeo e do Consello de 7 de xullo de 2021, establece que o Fondo Europeo Marítimo, de Pesca y de Acuicultura, FEMPA contribuirá á aplicación da PPC e da política marítima da Unión. Terá as seguintes prioridades:

Fomentar a pesca sostible e a recuperación e conservación dos recursos biolóxicos acuáticos;

Fomentar as actividades sostibles de acuicultura, así como a transformación e comercialización de produtos da pesca e a acuicultura, contribuíndo así á seguridade alimentaria na Unión;

Permitir unha economía azul sostible nas zonas costeiras, insulares e interiores, e fomentar o desenvolvemento das comunidades pesqueiras e acuícolas;

- Fomentar a pesca sostible e a recuperación e conservación dos recursos biolóxicos acuáticos;
- Fomentar as actividades sostibles de acuicultura, así como a transformación e comercialización de produtos da pesca e a acuicultura, contribuíndo así á seguridade alimentaria na Unión;
- Permitir unha economía azul sostible nas zonas costeiras, insulares e interiores, e fomentar o desenvolvemento das comunidades pesqueiras e acuícolas;

Dentro da Programación 2021-2027, inclúese o Fondo Europeo de Desenvolvemento Rexional, FEDER por importe de 272,1 millóns de euros, o Fondo Europeo Agrícola de Desenvolvemento Rural, FEADER PEC-PAC 23-27 por importe de 81 millóns de euros o Fondo Europeo Marítimo, de Pesca y de Acuicultura, FEMPA por importe de 100,9 millóns de euros.

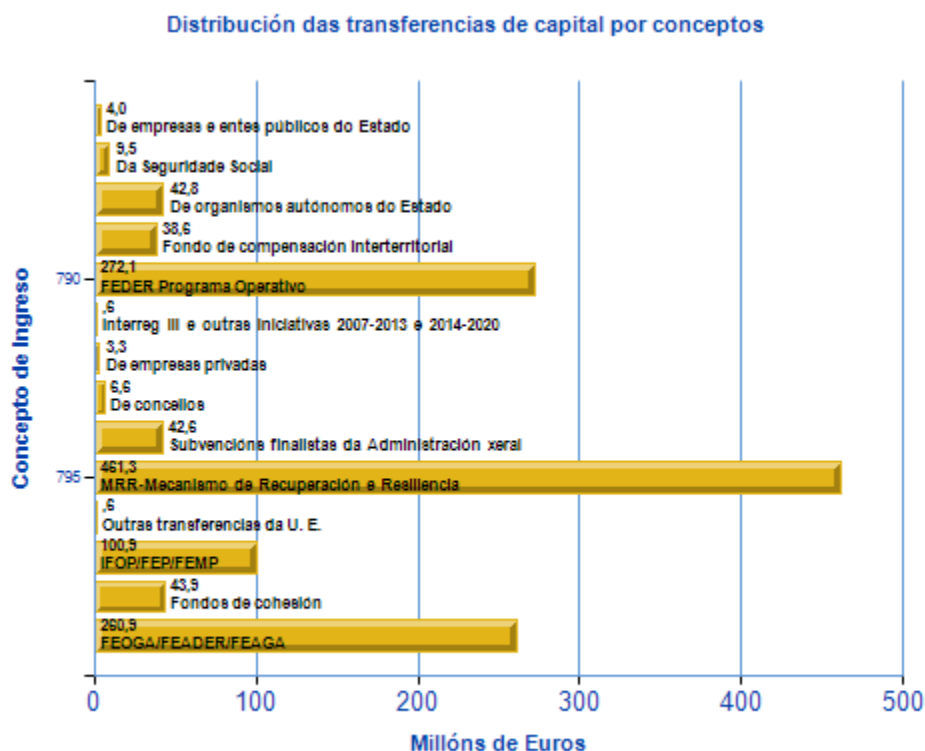
Neste orzamento e dentro tamén da Política de Cohesión da Unión Europea 2021-2027, orzaméntanse 44 millóns no Fondo de Transición Xusta. O Fondo de Transición Xusta é un instrumento clave para apoiar aos territorios máis afectados pola transición cara á neutralidade climática, proporcionándolles un apoio a medida. Aplícase en réxime de xestión compartida, no marco xeral da política de cohesión.

O Fondo mitigará os custos socioeconómicos provocados pola transición climática, apoiando a diversificación económica e a reconversión dos territorios afectados. Isto implica o apoio aos investimentos produtivos en pequenas e medianas empresas, a creación de novas empresas, a investigación e a innovación, a rehabilitación ambiental, a enerxía limpa, a mellora das capacidades e a reciclaxe dos traballadores, a asistencia na procura de emprego e programas de inclusión activa dos solicitantes de emprego, así como a transformación das actuais instalacións con altas emisións de carbono, cando estes investimentos dean lugar a importantes recortes de emisións e á protección do emprego.

Dentro dos fondos Next Generation recóllense 508 millóns de euros, dos que 461,2 millóns son transferencia de capital, da parte que xestionará a comunidade autónoma dos recursos vinculados ao Mecanismo de Recuperación e Resiliencia (Regulamento (UE) 2021/241) co gallo de facer fronte aos efectos sen precedentes da crise da COVID-19. O obxectivo específico do MRR é proporcionar axuda financeira con miras a acadar os fitos e obxectivos das reformas e investimentos establecidos no plan nacional de recuperación e resiliencia

Dentro das Iniciativas do PO 2021-2027, figuran neste capítulo diversos proxectos dentro do Programa Operativo de Cooperación Territorial Europea Transnacional Espazo Sudoeste, SUDOE, 2021-2027, Programa Operativo de Cooperación Transfronteiriza España-Portugal, POCTEP 2021-2027, Programa Operativo de Cooperación Espazo Atlántico, ATLANTIC AREA 201-2027 e o Programa INTERREG EUROPA 2021-2027.

O importe total destas Iniciativas do PO 2021-2027, xunto con outros proxectos europeos nos que participan diversos departamentos da Xunta de Galicia, está previsto que alcance os 1,2 millóns de euros para 2024.



## CAPÍTULO VIII. ACTIVOS FINANCEIROS

Figuran neste capítulo 1,3 millóns de euros. A maior parte está formada por reintegros de préstamos concedidos ao sector público. Inclúense ademais os destinados ao persoal concedidos polo Parlamento e polo Consello de Contas.

### CAPÍTULO VIII. Activos financeiros

Distribución económica. Variación 2024-2023						
Conceptos	2023	2024	Variación 2024/2023		Valor Relativo	
			Importe	%	2023	2024
821 Reintegro de préstamos concedidos ao sector público L/P	1.806	1.115	-691	-38,3	92,7	88,6
830 Reintegro de préstamos concedidos fóra do sector público a C/P	143	143	0	0,0	7,3	11,4
<b>Total</b>	<b>1.949</b>	<b>1.258</b>	<b>-691</b>	<b>-35,5</b>	<b>100,0</b>	<b>100,0</b>

(Miles de Euros)

### CAPÍTULO IX. PASIVOS FINANCIEROS

Neste capítulo figura a Débeda financeira por importe de 1.389,1 millóns de euros, incluíndose tanto as amortizacións deste ano como as novas emisións. Neste ano prodúcese un importante decaemento neste capítulo debido a non recorrer ao endebedamento como fonte de financiamento o que supón 181 millóns de euros menos que no 2023.

### CAPÍTULO IX. Pasivos financeiros

Distribución económica. Variación 2024-2023						
Conceptos	2023	2024	Variación 2024/2023		Valor Relativo	
			Importe	%	2023	2024
950 Préstamos recibidos e emisión de débeda	1.586.399	1.381.149	-205.250	-12,9	100,0	99,4
952 PRÉSTAMOS REEMBOLSABLES MRR	0	8.000	8.000	0,0	0,0	0,6
<b>Total</b>	<b>1.586.399</b>	<b>1.389.149</b>	<b>-197.250</b>	<b>-12,4</b>	<b>100,0</b>	<b>100,0</b>

(Miles de Euros)



## 1.1. GASTOS

### Orzamento de Gastos da Administración Xeral

Capítulos		Distribución económica					
		2023	2024	Variación 2024/2023		Valor Relativo	
				Importe	%	2023	2024
I	Gastos de persoal	2.408.908	2.503.287	94.380	3,9	17,4	17,4
II	Gastos en bens correntes e servizos	645.196	699.949	54.753	8,5	4,7	4,9
III	Gastos financeiros	110.661	188.654	77.993	70,5	0,8	1,3
IV	Transferencias correntes	6.431.327	6.777.450	346.123	5,4	46,5	47,0
<b>OPERACIÓNS CORRENTES</b>		<b>9.596.091</b>	<b>10.169.340</b>	<b>573.249</b>	<b>6,0</b>	<b>69,4</b>	<b>70,5</b>
V	Fondo de continxencia	13.500	5.439	-8.061	-59,7	0,1	-
VI	Investimentos reais	607.503	614.088	6.585	1,1	4,4	4,3
VII	Transferencias de capital	2.179.629	2.190.612	10.984	0,5	15,8	15,2
<b>OPERACIÓNS DE CAPITAL</b>		<b>2.787.132</b>	<b>2.804.701</b>	<b>17.568</b>	<b>0,6</b>	<b>20,2</b>	<b>19,4</b>
<b>TOTAL OPERACIÓNS NON FINANCEIRAS</b>		<b>12.396.724</b>	<b>12.979.480</b>	<b>582.756</b>	<b>4,7</b>	<b>89,7</b>	<b>90,0</b>
VIII	Activos financeiros	121.947	123.043	1.096	0,9	0,9	0,9
IX	Pasivos financeiros	1.306.612	1.324.051	17.439	1,3	9,5	9,2
<b>TOTAL OPERACIÓNS FINANCEIRAS</b>		<b>1.428.558</b>	<b>1.447.094</b>	<b>18.535</b>	<b>1,3</b>	<b>10,3</b>	<b>10,0</b>
<b>Total</b>		<b>13.825.282</b>	<b>14.426.573</b>	<b>601.292</b>	<b>4,3</b>	<b>100,0</b>	<b>100,0</b>

(Orzamento homoxeneizado 2023 ) (Miles de Euros)

No orzamento para 2024 o importe total dos créditos previstos ascende a 14.426,6 millóns de euros, o que supón un aumento do 4,3% respecto aos orzamentos do exercicio anterior. Os gastos financeiros incrementáanse nun 1,3% e a capacidade de gasto da administración autonómica, que son os gastos non financeiros, incrementáanse nun 4,7%, respecto ao ano 2023, acadando a cifra de 12.979,5 millóns de euros.

### Orzamento de Gastos da Administración Xeral

Distribución Orgánica							
Seccións	2023	2024	Variación 2024/2023		Valor Relativo		
			Importe	%	2023	2024	
01 Parlamento	21.476	22.693	1.217	5,7	0,2	0,2	
02 Consello de Contas	8.356	8.645	289	3,5	0,1	0,1	
03 Consello da Cultura Galega	3.076	3.207	131	4,3	-	-	
04 Presidencia da Xunta de Galicia	288.069	302.625	14.556	5,1	2,1	2,1	
05 Vice 1ª e C. Pres., Xustiza e Deportes	342.770	363.879	21.110	6,2	2,5	2,5	
06 Vice 2ª Medio Amb., Terr., e Viv.	274.506	289.189	14.683	5,3	2,0	2,0	
07 Consellería de Facenda e Admón. Pública	252.874	251.573	-1.301	-0,5	1,8	1,7	
08 Consellería de Infraestruturas e Mob.	490.715	504.443	13.727	2,8	3,5	3,5	
09 Consellería de Econ., Industria e Innovac.	437.678	431.565	-6.112	-1,4	3,2	3,0	
10 Consellería de Cultura, Educa., FP e Univ.	2.895.802	2.976.964	81.162	2,8	20,9	20,6	
11 Consellería de Política Social e Xuventude	1.077.220	1.205.278	128.058	11,9	7,8	8,4	
12 Consellería de Sanidade	4.742.190	4.936.119	193.929	4,1	34,3	34,2	
13 Consellería de Prom. do Emprego e Igualdade	489.893	501.588	11.695	2,4	3,5	3,5	
14 Consellería do Medio Rural	677.517	692.715	15.198	2,2	4,9	4,8	
15 Consellería do Mar	211.974	214.521	2.548	1,2	1,5	1,5	
20 Consello Consultivo de Galicia	2.283	2.334	50	2,2	-	-	
21 Transferencias a corporacións locais	148.924	158.128	9.204	6,2	1,1	1,1	
22 Débeda pública da Comunidade Autónoma	1.414.754	1.511.235	96.481	6,8	10,2	10,5	
23 Gastos de diversas consellarías	45.207	49.874	4.668	10,3	0,3	0,3	
<b>Total</b>	<b>13.825.282</b>	<b>14.426.573</b>	<b>601.292</b>	<b>4,3</b>	<b>100,0</b>	<b>100,0</b>	

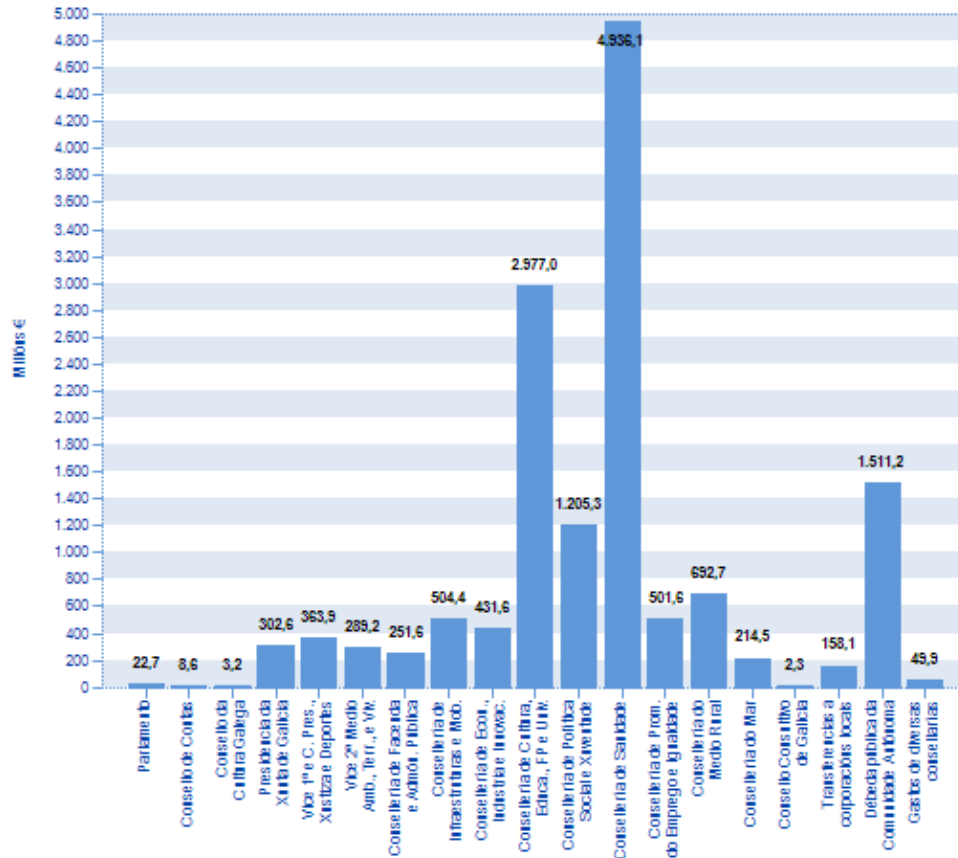
(Orzamento homoxeneizado 2023) (Miles de Euros)

O gasto corrente previsto, 10.169,3 millóns de euros, está constituído nun 24,6% polas retribucións do persoal ao servizo da comunidade autónoma, que se incrementan no seu conxunto nun 3,9%.

O capítulo IV ascende a 6.777,5 millóns de euros, representando o 66,6% do total do gasto corrente, e un incremento respecto do exercicio anterior do 5,4%. Está formado nunha gran parte polo gasto derivado do desenvolvemento das políticas básicas de protección e promoción social, especialmente o programa de atención á dependencia. Destaca o gasto en educación, no que se recolle a maior parte do financiamento das universidades, así como a prestación de servizos sanitarios.

Os créditos canalizados a través dos capítulos VI e VII experimentan un incremento do 0,6% acadando a cifra de 2.804,7 millóns de euros.

### Distribución do orzamento de gastos por seccións



### Orzamento de Gastos da Administración Xeral

Distribución Funcional						
Grupo de función			Variación 2024/2023		Valor Relativo	
Funcións	2023	2024	Importe	%	2023	2024
<b>1 Actuacións de carácter xeral</b>	<b>338.742</b>	<b>361.792</b>	<b>23.051</b>	<b>6,8</b>	<b>2,5</b>	<b>2,5</b>
11 Alta dirección da Comunidade Autónoma	43.493	45.281	1.787	4,1	0,3	0,3
12 Administración xeral	88.204	91.473	3.269	3,7	0,6	0,6
13 Xustiza	174.073	179.754	5.681	3,3	1,3	1,2
14 Administración local	20.064	20.094	30	0,1	0,1	0,1
15 Normalización lingüística	10.908	11.049	141	1,3	0,1	0,1
16 Procesos electorais e órganos de representación política e institucións democráticas	2.000	14.142	12.142	607,1	-	0,1
<b>2 Protección civil e seguranza cidadá</b>	<b>29.009</b>	<b>30.447</b>	<b>1.438</b>	<b>5,0</b>	<b>0,2</b>	<b>0,2</b>
21 Protección civil e seguridade	29.009	30.447	1.438	5,0	0,2	0,2
<b>3 Protección e promoción social</b>	<b>1.606.908</b>	<b>1.751.421</b>	<b>144.513</b>	<b>9,0</b>	<b>11,6</b>	<b>12,1</b>
31 Acción social e promoción social	1.154.849	1.294.152	139.303	12,1	8,4	9,0
32 Promoción do emprego e institucións do mercado de traballo	443.143	448.330	5.187	1,2	3,2	3,1
33 Cooperación exterior e ao desenvolvemento	8.915	8.939	24	0,3	0,1	0,1
<b>4 Producción de bens públicos de carácter social</b>	<b>7.927.673</b>	<b>8.237.259</b>	<b>309.586</b>	<b>3,9</b>	<b>57,3</b>	<b>57,1</b>
41 Sanidade	4.742.190	4.936.119	193.929	4,1	34,3	34,2
42 Educación	2.783.587	2.847.410	63.823	2,3	20,1	19,7
43 Cultura	104.459	105.435	976	0,9	0,8	0,7
44 Deportes	44.072	56.226	12.154	27,6	0,3	0,4
45 Vivenda	125.627	160.699	35.072	27,9	0,9	1,1
46 Outros servizos comunitarios e sociais	127.739	131.371	3.632	2,8	0,9	0,9
<b>5 Producción de bens públicos de carácter económico</b>	<b>1.252.274</b>	<b>1.261.159</b>	<b>8.884</b>	<b>0,7</b>	<b>9,1</b>	<b>8,7</b>
51 Infraestruturas	351.570	374.941	23.371	6,6	2,5	2,6
52 Ordenación do territorio	18.126	18.362	236	1,3	0,1	0,1
54 Actuacións ambientais	227.350	198.049	-29.301	-12,9	1,6	1,4
55 Actuacións e valorización do medio rural	187.873	191.023	3.150	1,7	1,4	1,3
56 Investigación, desenvolvemento e innovación	302.731	318.032	15.301	5,1	2,2	2,2
57 Sociedade da información e do coñecemento	159.624	155.429	-4.196	-2,6	1,2	1,1
58 Información estatística básica	5.001	5.323	322	6,4	-	-
<b>6 Regulación económica de carácter xeral</b>	<b>110.990</b>	<b>109.963</b>	<b>-1.027</b>	<b>-0,9</b>	<b>0,8</b>	<b>0,8</b>
61 Actuacións económicas xerais	25.875	27.706	1.831	7,1	0,2	0,2
62 Actividades financeiras	85.115	82.257	-2.858	-3,4	0,6	0,6
<b>7 Regulación económica de sectores produtivos e desenvolvemento empresarial</b>	<b>993.614</b>	<b>1.002.776</b>	<b>9.162</b>	<b>0,9</b>	<b>7,2</b>	<b>7,0</b>
71 Dinamización económica do medio rural	396.694	412.786	16.091	4,1	2,9	2,9
72 Pesca	146.503	139.408	-7.095	-4,8	1,1	1,0
73 Industria, enerxía e minaría	120.822	125.551	4.730	3,9	0,9	0,9
74 Desenvolvemento empresarial	172.289	162.109	-10.181	-5,9	1,2	1,1
75 Comercio	25.485	21.891	-3.594	-14,1	0,2	0,2
76 Turismo	131.820	141.031	9.210	7,0	1,0	1,0
<b>8 Transferencias a entidades locais</b>	<b>151.317</b>	<b>160.520</b>	<b>9.204</b>	<b>6,1</b>	<b>1,1</b>	<b>1,1</b>
81 Transferencias a entidades locais	151.317	160.520	9.204	6,1	1,1	1,1
<b>9 Débeda pública</b>	<b>1.414.754</b>	<b>1.511.235</b>	<b>96.481</b>	<b>6,8</b>	<b>10,2</b>	<b>10,5</b>
91 Débeda pública	1.414.754	1.511.235	96.481	6,8	10,2	10,5
<b>Total</b>	<b>13.825.282</b>	<b>14.426.573</b>	<b>601.292</b>	<b>4,3</b>	<b>100,0</b>	<b>100,0</b>

(Orzamento homoxeneizado 2023) (Miles de Euros)

Á Consellería de Sanidade e á Consellería de Cultura, Educación, Formación Profesional e Universidades, destínanse nestes orzamentos créditos por importe de 4.936,1 millóns de euros e 2.977 millóns de euros, respectivamente, absorbindo o 54,8% dos créditos da Administración xeral. A Consellería de Política Social e Xuventude, con 1.205,3 millóns de euros absorbe o 8,4%

do total do orzamento e a Consellería do Medio Rural, con 692,7 millóns de euros absorbe o 4,8%. A Consellería de Sanidade transfere ao Servizo Galego de Saúde a maior parte das súas dotacións, xa que é este último o encargado de xestionar directamente os servizos sanitarios da comunidade autónoma.

Nestes orzamentos, a Débeda Pública con 1.511,2 millóns de euros absorbe o 10,5%, incrementándose nun 6,8% con respecto ao ano anterior.

O Fondo de Continxencia que se dota na Administración Xeral ascende a 5,4 millóns de euros e xunto co previsto no Servizo Galego de Saúde, por importe de 11,4 millóns, totalizan o fondo total destes orzamentos, con 16,8 millóns de euros.

Dentro dos créditos destinados á Consellería de Cultura, Educación, Formación Profesional e Universidades destacan os correspondentes ao sistema de financiamento das universidades galegas, que para o exercicio 2024 se prevén por un importe de 491,7 millóns de euros.

#### Orzamento de Gastos da Administración Xeral

Seccións	Distribución Orgánica e Económica									Total
	I	II	III	IV	V	VI	VII	VIII	IX	
01 Parlamento	11.510	7.463		2.976		636	0	107		22.693
02 Consello de Contas	6.966	1.186		24		432		36		8.645
03 Consello da Cultura Galega	1.984	1.032		61		130				3.207
04 Presidencia da Xunta de Galicia	13.271	6.466	20	40.838		4.586	114.584	122.860	0	302.625
05 Vice 1ª e C. Pres., Xustiza e Deportes	162.538	54.144	257	75.823		40.125	30.953	40		363.879
06 Vice 2ª Medio Amb., Terr., e Viv.	35.781	6.415		29.490		43.934	173.568			289.189
07 Consellería de Facenda e Admón. Pública	27.726	730	3	66.195		2.391	154.528	0		251.573
08 Consellería de Infraestruturas e Mob.	11.320	77.355		42.861		52.989	319.917			504.443
09 Consellería de Econ., Industria e Innovac.	23.077	1.342		43.821		10.461	352.864			431.565
10 Consellería de Cultura, Educa., FP e Univ.	1.714.951	164.659	74	764.787		178.629	152.749		1.115	2.976.964
11 Consellería de Política Social e Xuventude	169.336	292.738	0	676.727		38.070	28.407			1.205.278
12 Consellería de Sanidade	57.222	3.312		4.466.401		50.573	358.610			4.936.119
13 Consellería de Prom. do Emprego e Igualdade	54.282	41.117		361.251		18.182	26.756			501.588
14 Consellería do Medio Rural	170.589	7.600		34.675		122.830	357.020	0		692.715
15 Consellería do Mar	36.887	3.474	0	4.745		48.758	120.657			214.521
20 Consello Consultivo de Galicia	1.938	306				90				2.334
21 Transferencias a corporacións locais				158.128			0			158.128
22 Débeda pública da Comunidade Autónoma			188.300						1.322.935	1.511.235
23 Gastos de diversas consellerías	3.910	30.609		8.646	5.439	1.270		0		49.874
<b>Total</b>	<b>2.503.287</b>	<b>699.949</b>	<b>188.654</b>	<b>6.777.450</b>	<b>5.439</b>	<b>614.088</b>	<b>2.190.612</b>	<b>123.043</b>	<b>1.324.051</b>	<b>14.426.573</b>

(Miles de Euros)

### 1.1.1. ANÁLISE POR CAPÍTULOS

## CAPÍTULO I. GASTOS DE PERSOAL

### CAPÍTULO I. Gastos de persoal

Distribución Orgánica						
Seccións	2023	2024	Variación 2024/2023		Valor Relativo	
			Importe	%	2023	2024
01 Parlamento	10.919	11.510	592	5,4	0,5	0,5
02 Consello de Contas	6.664	6.966	302	4,5	0,3	0,3
03 Consello da Cultura Galega	1.865	1.984	119	6,4	0,1	0,1
04 Presidencia da Xunta de Galicia	13.075	13.271	196	1,5	0,5	0,5
05 Vice 1ª e C. Pres., Xustiza e Deportes	157.181	162.538	5.357	3,4	6,5	6,5
06 Vice 2ª Medio Amb., Terr., e Viv.	34.627	35.781	1.155	3,3	1,4	1,4
07 Consellería de Facenda e Admón. Pública	25.602	27.726	2.123	8,3	1,1	1,1
08 Consellería de Infraestruturas e Mob.	10.903	11.320	418	3,8	0,5	0,5
09 Consellería de Econ., Industria e Innovac.	21.409	23.077	1.668	7,8	0,9	0,9
10 Consellería de Cultura, Educa., FP e Univ.	1.659.122	1.714.951	55.829	3,4	68,9	68,5
11 Consellería de Política Social e Xuventude	152.996	169.336	16.340	10,7	6,4	6,8
12 Consellería de Sanidade	55.086	57.222	2.136	3,9	2,3	2,3
13 Consellería de Prom. do Emprego e Igualdade	51.654	54.282	2.628	5,1	2,1	2,2
14 Consellería do Medio Rural	165.597	170.589	4.991	3,0	6,9	6,8
15 Consellería do Mar	36.409	36.887	478	1,3	1,5	1,5
20 Consello Consultivo de Galicia	1.887	1.938	50	2,7	0,1	0,1
23 Gastos de diversas consellarías	3.910	3.910	0	-	0,2	0,2
<b>Total</b>	<b>2.408.908</b>	<b>2.503.287</b>	<b>94.380</b>	<b>3,9</b>	<b>100,0</b>	<b>100,0</b>

(Orzamento homoxeneizado 2023) (Miles de Euros)

Os créditos destinados ao pago das retribucións e das cotas sociais dos empregados públicos da Administración Xeral da Comunidade Autónoma no ano 2024 increméntanse nun 3,9% respecto ao ano anterior, acadando o total do capítulo I da administración xeral 2.503,29 millóns de euros.

Estes importes recollen a dotación do incremento retributivo para o ano 2024 do 2% establecido no Acordo Marco para unha Administración do Siglo XXI (Boletín Oficial del Estado de 17 de novembro do 2022), conxuntamente coa consolidación do incremento retributivo adicional do ano 2023 do 0,5%; así como a implementación do Acordo sobre medidas que melloran o funcionamento do sistema educativo e as condicións laborais do persoal funcionario e laboral docentes da Comunidade Autónoma de Galicia que imparte as ensinanzas reguladas na Lei Orgánica 2/2006, do 3 de Maio e no ámbito social o Acordo sobre as condicións de traballo do persoal dos centros de xestión propia da Consellería de Política Social. Así mesmo, recóllense dotacións para o Acordo do sistema transitorio de recoñecemento da progresión na carreira administrativa previsto na Lei 2/2015, o complemento de desempeño para o persoal laboral,

así como para o Acordo de traxectoria profesional do persoal ao servizo da Administración de Xustiza.

Por outra banda, os posibles incrementos adicionais vinculados á evolución do Produto Interior Bruto (PIB) nominal no ano 2023 e á suma da variación IPCH dos anos 2022, 2023 e 2024, previstos no mencionado Acordo, serán de aplicación, no seu caso, unha vez que se habiliten pola normativa básica estatal, con cargo as dotacións dos orzamentos no momento que corresponda.

### CAPÍTULO I. Gastos de persoal

Distribución Económica						
Artigos	2023	2024	Variación 2024/2023		Valor Relativo	
			Importe	%	2023	2024
10 Altos cargos e delegados	8.907	9.000	93	1,0	0,4	0,4
11 Persoal eventual de gabinete	8.009	8.095	87	1,1	0,3	0,3
12 Funcionarios	1.856.955	1.899.087	42.132	2,3	77,1	75,9
13 Laborais	268.166	266.322	-1.843	-0,7	11,1	10,6
14 Outro persoal	239	240	1	0,5	-	-
15 Incentivos ao rendemento	4.845	5.663	819	16,9	0,2	0,2
16 Cotas, prest. e gastos soc. a cargo empregador	261.788	266.203	4.415	1,7	10,9	10,6
18 Fondo retributivo	0	48.676	48.676	-	-	1,9
<b>Total</b>	<b>2.408.908</b>	<b>2.503.287</b>	<b>94.380</b>	<b>3,9</b>	<b>100,0</b>	<b>100,0</b>

(Orzamento homoxeneizado 2023) (Miles de Euros)

O incremento no gasto de persoal dos altos cargos e delegados deriva da aplicación do incremento retributivo previsto para o ano 2024 orzamentado no artigo 18, conxuntamente coa consolidación do incremento retributivo adicional do ano 2023 do 0,5%.

O incremento das dotación do persoal laboral deriva dos procesos de funcionarización e de diversas modificacións das Relacións de Postos de traballo pasando estas dotacións a incrementar as dotacións do persoal funcionario.

## CAPÍTULO I. Gastos de persoal

Distribución Funcional						
Funcións	2023	2024	Variación 2024/2023		Valor Relativo	
			Importe	%	2023	2024
11 Alta dirección da Comunidade Autónoma	26.926	28.034	1.107	4,1	1,1	1,1
12 Administración xeral	36.045	38.376	2.331	6,5	1,5	1,5
13 Xustiza	119.101	123.595	4.494	3,8	4,9	4,9
14 Administración local	999	1.029	30	3,0	-	-
15 Normalización lingüística	2.285	2.326	41	1,8	0,1	0,1
21 Protección civil e seguridade	5.018	5.158	139	2,8	0,2	0,2
31 Acción social e promoción social	159.815	176.460	16.646	10,4	6,6	7,0
32 Promoción do emprego e institucións do mercado de traballo	48.683	50.842	2.159	4,4	2,0	2,0
33 Cooperación exterior e ao desenvolvemento	665	681	17	2,5	-	-
41 Sanidade	55.086	57.222	2.136	3,9	2,3	2,3
42 Educación	1.634.857	1.690.374	55.517	3,4	67,9	67,5
43 Cultura	29.225	29.827	602	2,1	1,2	1,2
44 Deportes	4.053	4.135	82	2,0	0,2	0,2
46 Outros servizos comunitarios e sociais	1.970	2.031	61	3,1	0,1	0,1
51 Infraestruturas	10.903	11.320	418	3,8	0,5	0,5
52 Ordenación do territorio	3.506	3.605	99	2,8	0,1	0,1
54 Actuacións ambientais	42.777	44.266	1.489	3,5	1,8	1,8
55 Actuacións e valorización do medio rural	81.244	83.690	2.446	3,0	3,4	3,3
56 Investigación, desenvolvemento e innovación	3.255	3.319	64	2,0	0,1	0,1
61 Actuacións económicas xerais	10.050	10.416	367	3,6	0,4	0,4
62 Actividades financeiras	12.430	12.704	274	2,2	0,5	0,5
71 Dinamización económica do medio rural	84.354	86.899	2.545	3,0	3,5	3,5
72 Pesca	14.253	13.902	-351	-2,5	0,6	0,6
73 Industria, enerxía e minaría	20.074	21.774	1.700	8,5	0,8	0,9
75 Comercio	1.335	1.303	-32	-2,4	0,1	0,1
<b>Total</b>	<b>2.408.908</b>	<b>2.503.287</b>	<b>94.380</b>	<b>3,9</b>	<b>100,0</b>	<b>100,0</b>

(Orzamento homoxeneizado 2023) (Miles de Euros)

Polo que atinxe á distribución económica e funcional, sinalar que o peso do gasto das retribucións do persoal funcionario e do persoal laboral representa o 86,5% do total e o 67,5% dos custos totais do persoal corresponde a función Educación.

## CAPÍTULO II. GASTOS EN BENS CORRENTES E SERVIZOS

Os gastos deste capítulo acadan en 2024 os 700 millóns de euros, o que representa un incremento do 8,5 % respecto ao exercicio anterior.



## CAPÍTULO II. Gastos en bens correntes e servizos

### Distribución Orgánica

Seccións	2023	2024	Variación 2024/2023		Valor Relativo	
			Importe	%	2023	2024
01 Parlamento	7.361	7.463	102	1,4	1,1	1,1
02 Consello de Contas	1.180	1.186	7	0,6	0,2	0,2
03 Consello da Cultura Galega	1.033	1.032	-1	-0,1	0,2	0,1
04 Presidencia da Xunta de Galicia	5.936	6.466	530	8,9	0,9	0,9
05 Vice 1ª e C. Pres., Xustiza e Deportes	53.680	54.144	463	0,9	8,3	7,7
06 Vice 2ª Medio Amb., Terr., e Viv.	6.411	6.415	4	0,1	1,0	0,9
07 Consellería de Facenda e Admón. Pública	730	730	0	-	0,1	0,1
08 Consellería de Infraestruturas e Mob.	75.111	77.355	2.243	3,0	11,6	11,1
09 Consellería de Econ., Industria e Innovac.	1.342	1.342	0	-	0,2	0,2
10 Consellería de Cultura, Educa., FP e Univ.	161.143	164.659	3.516	2,2	25,0	23,5
11 Consellería de Política Social e Xuventude	259.682	292.738	33.057	12,7	40,2	41,8
12 Consellería de Sanidade	2.705	3.312	607	22,4	0,4	0,5
13 Consellería de Prom. do Emprego e Igualdade	34.175	41.117	6.942	20,3	5,3	5,9
14 Consellería do Medio Rural	7.723	7.600	-122	-1,6	1,2	1,1
15 Consellería do Mar	3.306	3.474	168	5,1	0,5	0,5
20 Consello Consultivo de Galicia	295	306	11	3,7	-	-
23 Gastos de diversas consellarías	23.383	30.609	7.226	30,9	3,6	4,4
<b>Total</b>	<b>645.196</b>	<b>699.949</b>	<b>54.753</b>	<b>8,5</b>	<b>100,0</b>	<b>100,0</b>

(Orzamento homoxeneizado 2023) (Miles de Euros)

As principais modificacións respecto do exercicio anterior concrétanse como segue:

Na Consellería de Política Social e Xuventude incrementáanse os gastos correntes e servizos en 33,06 millóns de euros, derivado fundamentalmente do funcionamento dos centros públicos para persoas maiores e persoas con discapacidade no programa de atención á dependencia e no funcionamento dos centros de servizos sociais no programa de prestacións ás familias e á infancia

Na Consellería de Promoción do Emprego e Igualdade incrementáanse os gastos correntes e servizos en 6,9 millóns de euros, derivado fundamentalmente do funcionamento dos centros docentes non universitarios do programa de formación profesional desempregados.

Na Consellería de Cultura, Educación, Formación Profesional e Universidades incrementáanse os gastos correntes e servizos en 3,5 millóns de euros, derivado fundamentalmente do incremento do gasto en comedores escolares.

A Consellería de Infraestruturas e Mobilidade incrementa os gastos correntes e servizos en 2,2 millóns de euros polo incremento do contrato de transporte integrado escolar e de uso xeral.

## CAPÍTULO II. Gastos en bens correntes e servizos

Distribución Económica							
Artigos	2023	2024	Variación 2024/2023		Valor Relativo		
			Importe	%	2023	2024	
20 Alugamentos e canons	5.938	6.500	562	9,5	0,9	0,9	
21 Reparacións, mantemento e conservación	15.091	14.786	-305	-2,0	2,3	2,1	
22 Material, subministracións e outros	615.095	669.454	54.360	8,8	95,3	95,6	
23 Indemnizacións por razóns do servizo	9.024	9.161	136	1,5	1,4	1,3	
27 Publicacións	49	49	0	-	-	-	
<b>Total</b>	<b>645.196</b>	<b>699.949</b>	<b>54.753</b>	<b>8,5</b>	<b>100,0</b>	<b>100,0</b>	

(Orzamento homoxeneizado 2023) (Miles de Euros)

No total do capítulo II, a Consellería de Política Social e Xuventude representa o 41,8%, a Consellería de Cultura, Educación e Formación Profesional e Universidades o 23,5%, a Consellería Infraestruturas e Mobilidade o 11,1%, e a Vicepresidencia Primeira e Consellería de Presidencia, Xustiza e Deporte o 7,7%, á que lle compete atender os gastos comúns correspondentes ao mantemento, limpeza e seguridade dos servizos administrativos das distintas consellerías, sendo polo tanto o peso das demais seccións o 15,9%.

## CAPÍTULO II. Gastos en bens correntes e servizos

Distribución Funcional							
Funcións	2023	2024	Variación 2024/2023		Valor Relativo		
			Importe	%	2023	2024	
11 Alta dirección da Comunidade Autónoma	11.575	11.691	117	1,0	1,8	1,7	
12 Administración xeral	30.393	30.297	-96	-0,3	4,7	4,3	
13 Xustiza	18.774	19.538	764	4,1	2,9	2,8	
14 Administración local	104	104	0	-	-	-	
15 Normalización lingüística	136	137	1	0,8	-	-	
16 Procesos electorais e órganos de representación política e institucións democráticas	0	6.641	6.641	-	-	0,9	
21 Protección civil e seguridade	1.172	1.172	0	-	0,2	0,2	
31 Acción social e promoción social	269.191	299.892	30.701	11,4	41,7	42,8	
32 Promoción do emprego e institucións do mercado de traballo	28.408	38.236	9.828	34,6	4,4	5,5	
41 Sanidade	2.705	3.312	607	22,4	0,4	0,5	
42 Educación	229.854	235.390	5.536	2,4	35,6	33,6	
43 Cultura	5.874	6.392	518	8,8	0,9	0,9	
44 Deportes	5.135	5.082	-52	-1,0	0,8	0,7	
46 Outros servizos comunitarios e sociais	1.060	1.060	0	-	0,2	0,2	
51 Infraestruturas	1.480	1.263	-217	-14,7	0,2	0,2	
52 Ordenación do territorio	34	34	0	-	-	-	
54 Actuacións ambientais	6.607	6.627	20	0,3	1,0	0,9	
56 Investigación, desenvolvemento e innovación	529	543	15	2,7	0,1	0,1	
61 Actuacións económicas xerais	730	730	0	-	0,1	0,1	
62 Actividades financeiras	20.913	21.349	436	2,1	3,2	3,1	
71 Dinamización económica do medio rural	7.723	7.600	-122	-1,6	1,2	1,1	
72 Pesca	1.458	1.517	59	4,0	0,2	0,2	
73 Industria, enerxía e minaría	1.342	1.342	0	-	0,2	0,2	
<b>Total</b>	<b>645.196</b>	<b>699.949</b>	<b>54.753</b>	<b>8,5</b>	<b>100,0</b>	<b>100,0</b>	

(Orzamento homoxeneizado 2023) (Miles de Euros)

Como pode observarse na distribución funcional do gasto, destacan igualmente a función 31, Acción social e promoción social, cun 42,8% do total e a función 42, Educación, co 33,6%.

### CAPÍTULO III. GASTOS FINANCEIROS

Neste exercicio 2024, os gastos financeiros ascenden a 188,7 millóns de euros, o que supón un incremento do 70,5% respecto ao ano anterior.

#### CAPÍTULO III. Gastos financeiros

Distribución Orgánica							
Seccións	2023	2024	Variación 2024/2023		Valor Relativo		
			Importe	%	2023	2024	
04 Presidencia da Xunta de Galicia	20	20	0	-	-	-	
05 Vice 1ª e C. Pres., Xustiza e Deportes	257	257	-1	-0,2	0,2	0,1	
07 Consellería de Facenda e Admón. Pública	3	3	0	-	-	-	
10 Consellería de Cultura, Educa., FP e Univ.	81	74	-7	-8,5	0,1	-	
11 Consellería de Política Social e Xuventude	0	0	0	-	-	-	
15 Consellería do Mar	0	0	0	-	-	-	
22 Débeda pública da Comunidade Autónoma	110.300	188.300	78.000	70,7	99,7	99,8	
<b>Total</b>	<b>110.661</b>	<b>188.654</b>	<b>77.993</b>	<b>70,5</b>	<b>100,0</b>	<b>100,0</b>	

(Orzamento homoxeneizado 2023) (Miles de Euros)

#### CAPÍTULO III. Gastos financeiros

Distribución Económica							
Artigos	2023	2024	Variación 2024/2023		Valor Relativo		
			Importe	%	2023	2024	
30 Débeda pública e préstamos	109.121	187.114	77.993	71,5	98,6	99,2	
31 Gastos emis, form, mod, e cancel. de déb. públ. e prést.	1.200	1.200	0	-	1,1	0,6	
35 Xuros de demora e outros gastos financeiros	340	340	-1	-0,1	0,3	0,2	
<b>Total</b>	<b>110.661</b>	<b>188.654</b>	<b>77.993</b>	<b>70,5</b>	<b>100,0</b>	<b>100,0</b>	

(Orzamento homoxeneizado 2023) (Miles de Euros)

### CAPÍTULO III. Gastos financeiros

Distribución Funcional						
Funcións	2023	2024	Variación 2024/2023		Valor Relativo	
			Importe	%	2023	2024
11 Alta dirección da Comunidade Autónoma	2	1	-1	-33,3	-	-
12 Administración xeral	256	256	0	-	0,2	0,1
15 Normalización lingüística	0	0	0	-	-	-
31 Acción social e promoción social	20	20	0	-	-	-
42 Educación	71	64	-7	-9,7	0,1	-
43 Cultura	10	10	0	-	-	-
62 Actividades financeiras	3	3	0	-	-	-
72 Pesca	0	0	0	-	-	-
91 Débeda pública	110.300	188.300	78.000	70,7	99,7	99,8
<b>Total</b>	<b>110.661</b>	<b>188.654</b>	<b>77.993</b>	<b>70,5</b>	<b>100,0</b>	<b>100,0</b>

(Orzamento homoxeneizado 2023) (Miles de Euros)

## CAPÍTULO IV. TRANSFERENCIAS CORRENTES

As transferencias correntes engloban os fondos, condicionados ou non, que se satisfarán sen que se produza unha contrapartida directa por parte dos axentes receptores, destinados á atención de gastos de natureza corrente.

### CAPÍTULO IV. Transferencias correntes

Distribución Orgánica						
Seccións	2023	2024	Variación 2024/2023		Valor Relativo	
			Importe	%	2023	2024
01 Parlamento	2.469	2.976	507	20,6	-	-
02 Consello de Contas	24	24	0	-	-	-
03 Consello da Cultura Galega	50	61	12	23,7	-	-
04 Presidencia da Xunta de Galicia	39.902	40.838	937	2,3	0,6	0,6
05 Vice 1ª e C. Pres., Xustiza e Deportes	59.847	75.823	15.976	26,7	0,9	1,1
06 Vice 2ª Medio Amb., Terr., e Viv.	45.311	29.490	-15.821	-34,9	0,7	0,4
07 Consellería de Facenda e Admón. Pública	63.645	66.195	2.550	4,0	1,0	1,0
08 Consellería de Infraestruturas e Mob.	34.515	42.861	8.346	24,2	0,5	0,6
09 Consellería de Econ., Industria e Innovac.	38.284	43.821	5.538	14,5	0,6	0,6
10 Consellería de Cultura, Educa., FP e Univ.	745.785	764.787	19.002	2,5	11,6	11,3
11 Consellería de Política Social e Xuventude	582.823	676.727	93.903	16,1	9,1	10,0
12 Consellería de Sanidade	4.257.527	4.466.401	208.875	4,9	66,2	65,9
13 Consellería de Prom. do Emprego e Igualdade	371.169	361.251	-9.918	-2,7	5,8	5,3
14 Consellería do Medio Rural	33.354	34.675	1.321	4,0	0,5	0,5
15 Consellería do Mar	4.555	4.745	190	4,2	0,1	0,1
21 Transferencias a corporacións locais	148.924	158.128	9.204	6,2	2,3	2,3
23 Gastos de diversas consellarías	3.144	8.646	5.502	175,0	-	0,1
<b>Total</b>	<b>6.431.327</b>	<b>6.777.450</b>	<b>346.123</b>	<b>5,4</b>	<b>100,0</b>	<b>100,0</b>

(Orzamento homoxeneizado 2023) (Miles de Euros)

As transferencias correntes constitúen o capítulo co volume máis importe do orzamento da Administración Xeral, representando o 47 % dos créditos totais e alcanzando os 6.777,5 millóns de euros. Incrementáanse nun 5,4% respecto aos previstos no orzamento de 2023.

Segundo o destino, o sector público autonómico absorbe o 76,9% dos créditos de transferencias correntes, as corporacións locais o 6,6% e o sector privado, formado polas empresas e as familias e institucións sen ánimo de lucro, recibe o 16,4%.

O Servizo Galego de Saúde é o maior destinatario das transferencias do capítulo IV, xa que recibe a través da Consellería de Sanidade 4.460,1 millóns de euros.

Dentro do Servizo Galego de Saúde destacan o incremento da e a transferencia a farmacias por receitas médicas e a transferencia ao servizo de transporte do 061, para o gasto en ambulancias.

Un segundo bloque en importancia cuantitativa pode considerarse o formado polas transferencias da Consellería de Cultura, Educación, Formación Profesional e Universidades, cun importe de 764,8 millóns de euros. O financiamento do Sistema Universitario e os concertos educativos absorben o 52,3 % do total de transferencias.

Na Consellería de Política Social e Xuventude prodúcese un incremento de 93,9 millóns de euros, como consecuencia principalmente do incremento no programa de atención á dependencia e no programa de servizos sociais comunitarios.

#### CAPÍTULO IV. Transferencias correntes

Distribución Económica						
Artigos	2023	2024	Variación 2024/2023		Valor Relativo	
			Importe	%	2023	2024
40 Á Administración xeral e organismos públicos do Estado	4.415	4.261	-155	-3,5	0,1	0,1
43 A 00.AA., Ent. Públ. Instr. Cons. ou Ases. e Axencias Públ. Da C.A.	4.497.448	4.700.117	202.669	4,5	69,9	69,3
44 A sociedades públicas e outros entes públicos da C.A.	492.357	506.085	13.728	2,8	7,7	7,5
46 A corporacións locais	413.505	446.360	32.855	7,9	6,4	6,6
47 A empresas privadas	232.484	238.491	6.007	2,6	3,6	3,5
48 A familias e institucións sen fins de lucro	785.714	876.733	91.019	11,6	12,2	12,9
49 Ao exterior	5.402	5.402	0	-	0,1	0,1
<b>Total</b>	<b>6.431.327</b>	<b>6.777.450</b>	<b>346.123</b>	<b>5,4</b>	<b>100,0</b>	<b>100,0</b>

(Orzamento homoxeneizado 2023) (Miles de Euros)

Na sección 21, Transferencias a corporacións locais, recóllese a achega da comunidade para o financiamento das entidades locais, a través do Fondo de Cooperación Local, como instrumento de participación específico daquelas nos tributos da comunidade autónoma.

No texto articulado da Lei de Orzamentos da Comunidade Autónoma de Galicia para o ano 2024 establécese que, o indicado na disposición adicional quinta da Lei 14/2010, do 27 de decembro, de orzamentos xerais da Comunidade Autónoma de Galicia para o ano 2011 a porcentaxe de participación do Fondo de Cooperación Local na recadación líquida dos capítulos I, II e III do orzamento de ingresos da Administración xeral, homoxeneizados como se indica no parágrafo seguinte, queda establecida no 2,3200880 por cento para o exercicio de 2024.

O índice de evolución correspondente á recadación dos capítulos I, II e III do orzamento de ingresos, homoxeneizada coas variacións dos tipos impositivos estatais do imposto sobre o

valor engadido e dos impostos especiais comunicadas polo Estado nese exercicio, é positivo con respecto á de 2011, que é utilizada na determinación da porcentaxe de participación sinalada.

En consecuencia, no ano 2024 repartirase un fondo adicional entre os concellos, e a porcentaxe de participación desagregase da forma seguinte:

- a) o 1,7212283 por cento corresponde ao fondo base
- b) o 0,5988597 por cento corresponde ao fondo adicional.

Con anterioridade á repartición do fondo base deducirase un importe de 600.000 euros anuais, que se destinarán aos gastos de mantemento propios da Federación Galega de Municipios e Provincias. A cantidade restante será obxecto de distribución entre todos os concellos de Galicia, conforme os coeficientes que se establecen no anexo VI da lei.

Consonte o acordo acadado na Subcomisión Permanente do Réxime Económico e Financeiro da Comisión Galega de Cooperación Local, con anterioridade á repartición do fondo adicional deducirase un importe de 293.651 euros, que se destinará á Federación Galega de Municipios e Provincias, co obxecto de actualizar as dotacións financiadoras dos seus gastos de funcionamento. O resto da dotación deste fondo repartirase do seguinte modo:

- Aos concellos con institucións penitenciarias no seu termo municipal: 165.600 euros.
- Aos concellos de menos de 50.000 habitantes que teñen que asumir os gastos de funcionamento dos centros de saúde da súa titularidade: 2.685.825 euros.
- Aos concellos que teñen que asumir o financiamento dos custos de mantemento dos conservatorios de grao medio: 978.075 euros.
- Aos concellos resultantes dun proceso de fusión, en cumprimento do sinalado no artigo 13.un, alíneas a) e f), da Lei 5/1997, do 22 de xullo, reguladora da Administración local de Galicia: 1.800.000 euros.
- Aos concellos que teñen que asumir o financiamento dos servizos de emerxencia de carácter supramunicipal: 2.100.000 euros.
- Aos concellos que teñen que asumir o financiamento das redes de faixas secundarias de xestión da biomasa para a prevención de incendios: 4.500.000 euros.
- Aos concellos integrados no Plan de retirada sistemática de tartagueiros ou niños do tártago negro de patas amarelas (*Vespa velutina nigrithorax*): 1.200.000 euros.
- Aos concellos de menos de 15.000 habitantes: 5.000.000 euros, en función dos investimentos que teñan que realizar para mellorar a eficiencia enerxética de edificios de titularidade municipal.
- Aos concellos que realicen investimentos en infraestruturas municipais que supoñan un desenvolvemento estratéxico desde o punto de vista económico, social ou territorial do concello: 8.483.000 euros.

- E, por último, repartirase entre os concellos un Fondo ambiental por importe de 12.100.000 euros. A repartición efectuarase en función da poboación de cada concello. Os datos de poboación serán os oficialmente dispoñibles o 1 de xaneiro de 2024.

O reparto das cantidades antes establecido poderá modificarse por acordo da Subcomisión Permanente do Réxime Económico e Financeiro da Comisión Galega de Cooperación Local, si se xustifica a necesidade desta modificación en atención ás dificultades materiais de realización dalgunha das finalidades previstas por causas independentes da vontade dos concellos e se destina a outras finalidades das previstas ou a finalidades análogas ou equivalentes a estas que se consideren igualmente de interese público.

#### CAPÍTULO IV. Transferencias correntes

Distribución Funcional						
Funcións	2023	2024	Variación 2024/2023		Valor Relativo	
			Importe	%	2023	2024
11 Alta dirección da Comunidade Autónoma	3.487	4.096	609	17,5	0,1	0,1
12 Administración xeral	4.160	4.431	271	6,5	0,1	0,1
13 Xustiza	16.534	17.003	469	2,8	0,3	0,3
14 Administración local	5.100	5.100	0	-	0,1	0,1
15 Normalización lingüística	3.433	3.448	15	0,4	0,1	0,1
16 Procesos electorais e órganos de representación política e institucións democráticas	2.000	7.502	5.502	275,1	-	0,1
21 Protección civil e seguridade	14.784	15.137	352	2,4	0,2	0,2
31 Acción social e promoción social	631.224	731.076	99.852	15,8	9,8	10,8
32 Promoción do emprego e institucións do mercado de traballo	333.911	319.009	-14.902	-4,5	5,2	4,7
33 Cooperación exterior e ao desenvolvemento	6.146	6.147	1	-	0,1	0,1
41 Sanidade	4.257.527	4.466.401	208.875	4,9	66,2	65,9
42 Educación	683.180	698.518	15.338	2,2	10,6	10,3
43 Cultura	21.266	21.438	171	0,8	0,3	0,3
44 Deportes	14.321	29.410	15.089	105,4	0,2	0,4
45 Vivenda	37.696	21.691	-16.005	-42,5	0,6	0,3
46 Outros servizos comunitarios e sociais	1.244	1.244	0	-	-	-
51 Infraestruturas	34.507	42.861	8.354	24,2	0,5	0,6
52 Ordenación do territorio	1.898	2.030	132	6,9	-	-
54 Actuacións ambientais	8.904	9.143	239	2,7	0,1	0,1
56 Investigación, desenvolvemento e innovación	69.799	74.751	4.952	7,1	1,1	1,1
57 Sociedade da información e do coñecemento	38.539	39.319	781	2,0	0,6	0,6
58 Información estatística básica	3.781	3.904	122	3,2	0,1	0,1
61 Actuacións económicas xerais	4.899	5.184	285	5,8	0,1	0,1
62 Actividades financeiras	16.204	17.539	1.336	8,2	0,3	0,3
71 Dinamización económica do medio rural	13.711	14.100	389	2,8	0,2	0,2
72 Pesca	1.273	1.248	-25	-2,0	-	-
73 Industria, enerxía e minaría	7.036	7.130	94	1,3	0,1	0,1
74 Desenvolvemento empresarial	9.920	13.360	3.440	34,7	0,2	0,2
75 Comercio	6.116	7.353	1.238	20,2	0,1	0,1
76 Turismo	27.410	27.357	-53	-0,2	0,4	0,4
81 Transferencias a entidades locais	151.317	160.520	9.204	6,1	2,4	2,4
<b>Total</b>	<b>6.431.327</b>	<b>6.777.450</b>	<b>346.123</b>	<b>5,4</b>	<b>100,0</b>	<b>100,0</b>

(Orzamento homoxeneizado 2023) (Miles de Euros)



## CAPÍTULO V. FONDO DE CONTINXENCIA

### CAPÍTULO V. Fondo de continxencia

Distribución Orgánica						
Seccións	2023	2024	Variación 2024/2023		Valor Relativo	
			Importe	%	2023	2024
23 Gastos de diversas consellarías	13.500	5.439	-8.061	-59,7	100,0	100,0
<b>Total</b>	<b>13.500</b>	<b>5.439</b>	<b>-8.061</b>	<b>-59,7</b>	<b>100,0</b>	<b>100,0</b>

(Orzamento homoxeneizado 2023) (Miles de Euros)

Segundo o artigo 55 bis do Texto refundido da Lei de réxime financeiro e orzamentario de Galicia, aprobado polo Decreto legislativo 1/1999, do 7 de outubro, establécese que nas seccións 50.01 e 23 do orzamento da Xunta de Galicia se recollerá un fondo para atender ás necesidades que poidan xurdir no exercicio corrente e sexan inaprazables, de carácter non discrecional e que non tiveran en todo ou en parte a axeitada dotación orzamentaria. Este fondo será dedicado unicamente a financiar, cando proceda, as modificacións establecidas.

Establécese no articulado da lei de orzamentos que o fondo de continxencia de execución orzamentaria a que se refire o artigo 55 bis do Texto refundido da Lei de réxime financeiro e orzamentario de Galicia, aprobado polo Decreto legislativo 1/1999, do 7 de outubro, co obxecto de garantir un mellor financiamento das liñas prioritarias de actuación para o ano 2024, fíxase en 16.839.370 euros e poderá empregarse para financiar necesidades inaprazables non previstas no orzamento inicial en calquera capítulo do orzamento consolidado.

### CAPÍTULO V. Fondo de continxencia

Distribución Económica						
Artigos	2023	2024	Variación 2024/2023		Valor Relativo	
			Importe	%	2023	2024
50 Fondo de continxencia	13.500	5.439	-8.061	-59,7	100,0	100,0
<b>Total</b>	<b>13.500</b>	<b>5.439</b>	<b>-8.061</b>	<b>-59,7</b>	<b>100,0</b>	<b>100,0</b>

(Orzamento homoxeneizado 2023) (Miles de Euros)

En Administración Xeral está establecido en 5,4 millóns de euros, que xunto co do Servizo Galego de Saúde totalizan os 16,8 millóns de euros.

### CAPÍTULO V. Fondo de continxencia

Distribución Funcional						
Funcións	2023	2024	Variación 2024/2023		Valor Relativo	
			Importe	%	2023	2024
62 Actividades financeiras	13.500	5.439	-8.061	-59,7	100,0	100,0
<b>Total</b>	<b>13.500</b>	<b>5.439</b>	<b>-8.061</b>	<b>-59,7</b>	<b>100,0</b>	<b>100,0</b>

(Orzamento homoxeneizado 2023) (Miles de Euros)

## CAPÍTULO VI. INVESTIMENTOS REAIS

Con destino á realización de investimentos reais os orzamentos do ano 2024 consígnanse créditos por importe de 614,1 millóns de euros, incrementándose nun 0,9 % respecto ao ano anterior.

O capítulo VI representa o 4,3% do orzamento total e o 4,7% do gasto non financeiro da Administración xeral, e constitúe unicamente unha parte do esforzo investidor da comunidade autónoma. Complétase, mediante os investimentos financiados a través das transferencias de capital da Administración xeral, co realizado polas entidades públicas instrumentais e outras entidades que forman parte do sector público autonómico. Destacan entre eles o Servizo Galego de Saúde, a Axencia Galega de Infraestruturas, a Axencia para a Modernización Tecnolóxica de Galicia, a Axencia de Turismo de Galicia e o Instituto Galego da Vivenda e Solo.

### CAPÍTULO VI. Investimentos reais

Distribución Orgánica						
Seccións	2023	2024	Variación 2024/2023		Valor Relativo	
			Importe	%	2023	2024
01 Parlamento	620	636	16	2,6	0,1	0,1
02 Consello de Contas	452	432	-20	-4,4	0,1	0,1
03 Consello da Cultura Galega	129	130	2	1,2	-	-
04 Presidencia da Xunta de Galicia	4.586	4.586	0	-	0,8	0,7
05 Vice 1ª e C. Pres., Xustiza e Deportes	39.855	40.125	270	0,7	6,6	6,5
06 Vice 2ª Medio Amb., Terr., e Viv.	46.194	43.934	-2.260	-4,9	7,6	7,2
07 Consellería de Facenda e Admón. Pública	1.931	2.391	460	23,8	0,3	0,4
08 Consellería de Infraestruturas e Mob.	38.814	52.989	14.176	36,5	6,4	8,6
09 Consellería de Econ., Industria e Innovac.	7.959	10.461	2.502	31,4	1,3	1,7
10 Consellería de Cultura, Educa., FP e Univ.	186.642	178.629	-8.014	-4,3	30,7	29,1
11 Consellería de Política Social e Xuventude	50.267	38.070	-12.197	-24,3	8,3	6,2
12 Consellería de Sanidade	43.513	50.573	7.059	16,2	7,2	8,2
13 Consellería de Prom. do Emprego e Igualdade	10.566	18.182	7.617	72,1	1,7	3,0
14 Consellería do Medio Rural	124.979	122.830	-2.148	-1,7	20,6	20,0
15 Consellería do Mar	49.626	48.758	-867	-1,7	8,2	7,9
20 Consello Consultivo de Galicia	101	90	-11	-10,9	-	-
23 Gastos de diversas consellarías	1.270	1.270	0	-	0,2	0,2
<b>Total</b>	<b>607.503</b>	<b>614.088</b>	<b>6.585</b>	<b>1,1</b>	<b>100,0</b>	<b>100,0</b>

(Orzamento homoxeneizado 2023) (Miles de Euros)

## CAPÍTULO VI. Inversións reais

Distribución Económica						
Artigos	2023	2024	Variación 2024/2023		Valor Relativo	
			Importe	%	2023	2024
60 Invest. novo en infraestrutura e bens destinados ao uso xeral	140.682	148.378	7.696	5,5	23,2	24,2
61 Invest. de reposición en infraestrutura e bens destinados ó uso xeral	14.674	22.172	7.498	51,1	2,4	3,6
62 Invest. novo asociado ao funcionamento operativo dos servizos	237.281	223.115	-14.166	-6,0	39,1	36,3
63 Invest. de reposición asociado ao funcionamento operativo dos servizos	58.910	50.694	-8.216	-13,9	9,7	8,3
64 Gastos en inversións de carácter inmaterial	155.927	169.700	13.773	8,8	25,7	27,6
66 Inversións derivadas de encomendas de xestión	30	30	0	-	-	-
<b>Total</b>	<b>607.503</b>	<b>614.088</b>	<b>6.585</b>	<b>1,1</b>	<b>100,0</b>	<b>100,0</b>

(Orçamento homoxeneizado 2023) (Miles de Euros)

A maior parte dos créditos deste capítulo, un 60,5%, está destinado ao investimento novo, especialmente ó asociado ao funcionamento operativo dos servizos. O investimento de reposición absorbe un 11,9% destes créditos.

A inversións de carácter inmaterial corresponde o 27,6 %. Con cargo a ese artigo, "Inmobiliado inmaterial", realízanse inversións como:

- Promoción e difusión do turismo con 30,6 millóns de euros.
- Investigación sanitaria con 20 millóns de euros.
- Biodiversidade con 15,3 millóns de euros.
- Actuacións no eido ambiental con 9,8 millóns de euros.
- Acreditación 2024 con 9,7 millóns de euros.
- Defensa sanitaria gandeira con 9,3 millóns de euros.
- Mellora da comercialización mediante campañas de promoción de produtos pesqueiros e acuícolas, con 8,8 millóns de euros.
- Creación de centros bilingües con 6,2 millóns de euros.
- Mellora da competencia dixital con 4,9 millóns de euros.
- Acordos de pesca sostibles e participación en organizacións rexionais de pesca con 4,7 millóns de euros.
- Fomento e desenvolvemento de Galicia como destino turístico con 6,9 millóns de euros.
- Capacitación dixital da cidadanía con 6,4 millóns de euros.
- Servizo de atención telefónica do CAE 112 con 4,5 millóns de euros.
- Dispositivo de prevención e defensa contra incendios con 3,4 millóns de euros.

**CAPÍTULO VI. Inversións reais**

**Distribución Funcional**

Funcións	2023	2024	Variación 2024/2023		Valor Relativo	
			Importe	%	2023	2024
11 Alta dirección da Comunidade Autónoma	1.360	1.315	-45	-3,3	0,2	0,2
12 Administración xeral	15.385	16.148	764	5,0	2,5	2,6
13 Xustiza	10.335	10.929	593	5,7	1,7	1,8
14 Administración local	162	162	0	-	-	-
15 Normalización lingüística	4.484	4.565	81	1,8	0,7	0,7
21 Protección civil e seguridade	347	847	500	144,1	0,1	0,1
31 Acción social e promoción social	51.168	42.877	-8.291	-16,2	8,4	7,0
32 Promoción do emprego e institucións do mercado de traballo	10.547	14.258	3.711	35,2	1,7	2,3
33 Cooperación exterior e ao desenvolvemento	70	77	7	10,0	-	-
41 Sanidade	43.513	50.573	7.059	16,2	7,2	8,2
42 Educación	162.071	152.496	-9.574	-5,9	26,7	24,8
43 Cultura	20.727	22.135	1.409	6,8	3,4	3,6
44 Deportes	13.366	11.804	-1.562	-11,7	2,2	1,9
46 Outros servizos comunitarios e sociais	3.926	3.926	0	-	0,6	0,6
51 Infraestruturas	43.866	54.364	10.499	23,9	7,2	8,9
52 Ordenación do territorio	8.301	8.019	-282	-3,4	1,4	1,3
54 Actuacións ambientais	52.919	53.815	896	1,7	8,7	8,8
55 Actuacións e valorización do medio rural	75.700	69.063	-6.637	-8,8	12,5	11,2
56 Investigación, desenvolvemento e innovación	1.198	1.198	0	-	0,2	0,2
61 Actuacións económicas xerais	1.168	1.682	514	44,0	0,2	0,3
62 Actividades financeiras	1.943	1.890	-53	-2,7	0,3	0,3
71 Dinamización económica do medio rural	49.279	53.768	4.489	9,1	8,1	8,8
72 Pesca	27.710	27.717	7	-	4,6	4,5
73 Industria, enerxía e minaría	6.872	9.664	2.792	40,6	1,1	1,6
75 Comercio	1.087	797	-290	-26,7	0,2	0,1
<b>Total</b>	<b>607.503</b>	<b>614.088</b>	<b>6.585</b>	<b>1,1</b>	<b>100,0</b>	<b>100,0</b>

(Orzamento homoxeneizado 2023) (Miles de Euros)

En orde á súa importancia económica, entre os investimentos que se acometerán polos distintos departamentos da Administración Xeral poden ser destacados os que se indican a continuación:

<b>Presidencia da Xunta</b>	
ACTUACIÓNS DE INFRAESTRUTURA PARA SERVIZOS DE TV E RADIODIFUSIÓN	2.170.858
ACTUACIÓNS DE APOIO Á COMUNICACIÓN SOCIAL	1.535.600
ACTUACIÓNS DE MELLORA DE EFICIENCIA ENERXÉTICA SEDE DA SECRETARÍA XERAL DA EMIGRACIÓN	549.838
<b>Vicepresidencia Primeira e Consellería de Presidencia, Xustiza e Deportes</b>	
REHABILITACIÓN EDIFICIO NA RÚA LALÍN DE VÍGO	4.717.000
MOBILIDADE EFICIENTE E SOSTIBLE.	3.760.840
OBRAS EFICIENCIA ENERXÉTICA EDIFICIOS ADMINISTRATIVOS	3.500.000
OBRAS EN MATERIA DE DEPORTES	3.113.006
NOVA SEDE IMELGA	2.760.000
NOVO EDIFICIO XUDICIAL EN A ESTRADA	2.245.023
EQUIPAMENTOS ADMÓN XUSTIZA	2.102.428
MRR PLAN ENERXÍA DEPORTE 2.0	2.074.134
EDIFICIO ADMINISTRATIVO DE OURENSE	2.000.000

<b>Vicepresidencia Segunda e Consellería de Medio Ambiente, Territorio e Vivenda</b>	
ACTUACIÓN S NO EIDO AMBIENTAL	9.783.713
OBRAS PLAN HURBE	7.168.716
CONTAMINACIÓN CERO: AIRE, AUGA E SOLO	4.721.394
PLAN DE CONSERVACION, RESILIENCIA E POSTA EN VALOR DOS ESPAZOS NATURAIS DE GALICIA	2.187.949
INVESTIMENTOS NON PRODUTIVOS VINCULADOS A OBECTIVOS AGROAMBIENTAIS	2.107.713
CONSERVACIÓN DA BIODIVERSIDADE MARIÑA	1.908.614
MANTEMENTO REDES AMBIENTAIS	1.440.000
<b>Consellería de Facenda e Administración Pública</b>	
ACTIVIDADES DE INFORMACIÓN E COMUNICACIÓN	400.000
ASISTENCIA TÉCNICA DO FONDO DE TRANSICIÓN XUSTA	400.000
GASTOS PARA O FUNCIONAMENTO OPERATIVO DO SERVIZOS DA CONSELLERÍA DE FACENDA	281.818
APOIO ELABORACIÓN DA IMPLEMENTACIÓN E ACTIVIDADES DE INFORMACIÓN E COMUNICACIÓN	275.000
PLAN DE AUDITORIAS	162.337
PLAN AUDITORIAS CONTROL FINANCEIRO PERMANENTE	120.747
PLAN DE AUDITORIAS DE CONTAS ANUAIS	109.658
<b>Consellería de Infraestruturas e Mobilidade</b>	
MELLORA DA ACCESIBILIDADE E MOBILIDADE SOSTIBLES	16.659.619
ESTACION INTERMODAL DE A CORUÑA (INTEGRACION ESTACIÓN DE AUTOBUSES). FONDOS MRR	14.894.431
MELLORA ACCESIBILIDADE E CONECTIVIDADE PARADAS AUTOBÚS NA REDE AUTONÓMICA DE ESTRADAS DE GALICIA	6.000.000
ESTACION INTERMODAL DE LUGO. INTEGRACION ESTACION DE AUTOBUSES	5.747.169
MELLORA DE ACCESIBILIDADE E CONECTIVIDADE DAS PARADAS DE AUTOBÚS	4.832.858
ESTUDIOS EN MATERIA DE TRANSPORTES	2.800.000
FOMENTO DA EFICIENCIA ENERXÉTICA. PLAN ECO-STACIONS	808.966
<b>Consellería de Economía, Industria e Innovación</b>	
REHABILITACIÓN DE ANTIGOS ESPAZOS MINEIROS	4.148.574
INVESTIMENTOS DA SECRETARIA XERAL TECNICA PARA O FUNCIONAMENTO OPERATIVO DOS SERVICIOS	2.750.085
ESTUDOS E TRABALLOS TÉCNICOS EN MATERIA DE MINARÍA	453.387
MODERNIZACIÓN EMPRENDIMENTO E INNOVACIÓN DO COMERCIO E DAS PEMES COMERCIAIS	452.970
INVESTIMENTOS DO LABORATORIO OFICIAL DE METROLOXIA DE GALICIA PARA O FUNCIONAMENTO OPERATIVO DOS SEUS SERVICIOS	436.000
ESTRATEGIA DE POLÍTICA INDUSTRIAL DE GALICIA: PLAN IMPULSO E ACELERACIÓN	400.000
<b>Consellería de Cultura, Educación, Formación Profesional e Universidades</b>	
MELLORA FUNCIONAL, INTEGRACIÓN E SINALÉCTICA NOS CENTROS PÚBLICOS DE ENSINANZA	22.678.029
PROGRAMA CÓDIGO ESCUELA 4.0	13.664.210
SOPORTE XERAL DIRECCIÓN XERAL DE CENTROS E R.H.	12.462.654
PROGRAMA PARA A DIXITALIZACION DO SISTEMA EDUCATIVO	11.911.829
OBRAS REHABILITACION INTEGRAL CENTROS EDUCATIVOS	9.722.275
ACREDITACIÓN 2024	9.616.480
OBRAS DE AMPLIACIÓN CENTROS EDUCATIVOS	6.267.665
INVESTIMENTOS EN BENS DO PATRIMONIO CULTURAL DESTINADOS AO USO SOCIAL	5.277.352
ACTUACIÓN S DE PROTECCIÓN NO PATRIMONIO CULTURAL DE GALICIA	4.745.844
MRR. MELLORA DA COMPETENCIA DIXITAL	3.181.371
AMPLIACIÓN IES AQUIS CELENIS ( CALDAS DE REIS)	3.120.000
MRR. REDIMENSIONAMENTO DA OFERTA DE FP 2024	2.784.375
ADQUISICIÓN S EQUIPAMENTO INFANTIL E PRIMARIA	2.700.000
<b>Consellería de Política Social e Xuventude</b>	
REMODELACIÓN REDE DE CENTROS DE COIDADOS DE LONGA DURACIÓN	9.261.383
EQUIPAMENTOS E INSTALACIÓN S	6.946.829
REMODELACIÓN INFRAESTRUCTURAS RESIDENCIAS NO ÁMBITO DE PROTECCIÓN, ATENCIÓN E ACOLLEMENTO DA INFANCIA	5.307.000
OBRA DE CONSTRUCCIÓN DUN CENTRO DE ATENCIÓN A PERSOAS CON DISCAPACIDADE NA PROVINCIA DE OURENSE.	2.937.679
CONSTRUCCIÓN RESIDENCIA PERSOAS MAIORES NOVO MODELO ASISTENCIAL	2.570.000
CREACIÓN DE CENTRO DE COIDADOS INTERMEDIOS	2.000.000
EQUIPAMENTO CENTROS COIDADOS LONGA DURACIÓN	1.400.000
EQUIPAMENTO DE ALTA TECNOLOXÍA PARA A ATENCIÓN A PARÁLISE CEREBRAL	1.329.249

<b>Consellería de Sanidade</b>	
PROGRAMA GALEGO DE VACINACION	39.754.086
PROGRAMAS POBOACIONAIS DE CRIBADO	2.600.213
EQUIPAMENTO INFORMÁTICO SAÚDE PÚBLICA	1.748.875
PROGRAMAS SANITARIOS	1.500.000
PLAN DE OBESIDADE ZERO	942.350
PROGRAMA DE COORDINACION DA INSPECCION E LABORATORIO DESAÚDE PUBLICA	908.271
PROGRAMA DE PREVENCIÓN E CONTROL DAS ENFERMEZAS TRANSMISIBLES	691.874
<b>Consellería de Promocion do Emprego e Igualdade</b>	
RECURSO ESPECIALIZADO PARA A PREVENCIÓN E ATENC. INTEGRAL E INTERDISCIPLINAR NO MARCO DAS VIOLENCIAS SEXUAIS	3.915.473
CENTRO DE ORIENTACIÓN, EMPRENDEMENTO E INNOVACIÓN PARA O EM PREGO	2.200.000
ACTIVIDADES DO CENTRO DE ORIENTACION, EMPRENDEMENTO E INNOV ACIÓN PARA O EMPREGO	1.927.340
MODERNIZACIÓN DO SPE	1.765.530
SISTEMA DE INFORMACIÓN E APOIO NA TOMA DE DECISIÓNS CON IA E APRENDIZAXE AUTOMÁTICO PARA O SPEG	1.284.108
MODERNIZACIÓN CENTROS DE FORMACIÓN PROFESIONAL PARA O EMPREGO DE GALICIA	1.185.920
POLOS DE EMPRENDEMENTO E APOIO AO EMPREGO	800.000
IMPULSO DE OPORTUNIDADES DE NEGOCIO EN ECONOMIA SOCIAL	600.000
<b>Consellería do Medio Rural</b>	
INFRAESTRUTURAS RELACIONADAS CO DESENVOLVEMENTO, ADAPTACIÓN DA AGRICULTURA E SILVICULTURA	14.704.167
ALUGUER MEDIOS AEROS DE EXTINCION	13.950.000
DEFENSA SANITARIA GANDEIRA	11.175.000
PREVENCIÓN DE INCENDIOS FORESTAIS	7.316.500
ADQUISICIÓN DE VEHÍCULOS EQUIPADOS PARA A DEFENSA CONTRA OS INCENDIOS FORESTAIS	6.000.000
ASISTENCIA TÉCNICA PARA PREPARACIÓN E IMPLEMENTACIÓN DO PDR DE GALICIA 2014/2020 (MEDIDA 20)	5.946.681
RECUPERACIÓN INTEGRAL DO TERRITORIO AFECTADO POLOS GRANDES INCENDIOS FORESTAIS DO ANO 2022	5.612.000
VIXIANCIA, PREVENCIÓN E EXTINCIÓN DE INCENDIOS FORESTAIS	5.596.000
PREVENCIÓN DE DANOS CAUSADOS POR INCENDIOS DESASTRES NATURAIS E CATÁSTROFES	3.681.145
<b>Consellería do Mar</b>	
OPERATIVIDADE DO SERVIZO DE GARDACOSTAS DE GALICIA	17.900.000
MELLORA DA COMERCIALIZACIÓN MEDIANTE CAMPAÑAS DE PROMOCIÓN DOS PRODUTOS PESQUEIROS E ACUÍCOLAS. FEIRAS	8.771.429
ASISTENCIA TÉCNICA	6.040.451
FOMENTO DA COMERCIALIZACIÓN NO MARCO DA CALIDADE E O VALOR ENGADIDO DOS PRODUTOS	2.857.143
ASOCIACIÓN ENTRE INVESTIGADORES E PESCADORES	1.770.000
CONTROL, INSPECCIÓN E OBSERVANCIA	1.571.429
ASISTENCIA TÉCNICA FEMPA 21-27	1.269.429
EQUIPAMENTOS PESQUEIROS	1.100.000

## TRANSFERENCIAS DE CAPITAL

Por medio das transferencias de capital a Administración xeral acomete a realización de investimentos de interese público sen asumir de forma directa a súa execución, que se encomenda aos axentes, públicos ou privados, receptores desas transferencias.

Nos orzamentos do ano 2024 as transferencias de capital increméntanse nun 0,5% acadando a cifra de 2.190,6 millóns de euros.

O sector público, e moi especialmente o sector público da comunidade autónoma, con 1.742,7 millóns de euros, resulta o maior destinatario destas transferencias, absorbindo un 79,6% do total. As subvencións a empresas privadas absorben un 13,5%, as transferencias ás corporacións locais absorben o 4% do total e as institucións sen fins de lucro participan cun 2,9%.

## CAPÍTULO VII. Transferencias de capital

Distribución Orgánica						
Seccións	2023	2024	Variación 2024/2023		Valor Relativo	
			Importe	%	2023	2024
01 Parlamento	0	0	0	-100,0	-	-
04 Presidencia da Xunta de Galicia	105.260	114.584	9.323	8,9	4,8	5,2
05 Vice 1ª e C. Pres., Xustiza e Deportes	31.909	30.953	-956	-3,0	1,5	1,4
06 Vice 2ª Medio Amb., Terr., e Viv.	141.963	173.568	31.605	22,3	6,5	7,9
07 Consellería de Facenda e Admón. Pública	160.963	154.528	-6.435	-4,0	7,4	7,1
08 Consellería de Infraestruturas e Mob.	331.373	319.917	-11.455	-3,5	15,2	14,6
09 Consellería de Econ., Industria e Innovac.	368.684	352.864	-15.820	-4,3	16,9	16,1
10 Consellería de Cultura, Educa., FP e Univ.	141.398	152.749	11.351	8,0	6,5	7,0
11 Consellería de Política Social e Xuventude	31.452	28.407	-3.045	-9,7	1,4	1,3
12 Consellería de Sanidade	383.358	358.610	-24.748	-6,5	17,6	16,4
13 Consellería de Prom. do Emprego e Igualdade	22.329	26.756	4.427	19,8	1,0	1,2
14 Consellería do Medio Rural	342.864	357.020	14.156	4,1	15,7	16,3
15 Consellería do Mar	118.077	120.657	2.579	2,2	5,4	5,5
21 Transferencias a corporacións locais	0	0	0	-	-	-
<b>Total</b>	<b>2.179.629</b>	<b>2.190.612</b>	<b>10.984</b>	<b>0,5</b>	<b>100,0</b>	<b>100,0</b>

(Orzamento homoxeneizado 2023) (Miles de Euros)

Dentro das transferencias ás entidades públicas instrumentais destacan as correspondentes ao Servizo Galego de Saúde con 357,9 millóns de euros, á Axencia Galega de Infraestruturas con 261,8 millóns de euros, á Axencia Galega de Innovación con 153,3 millóns de euros, á Axencia para a Modemización Tecnolóxica de Galicia con 152,2 millóns de euros, as correspondentes ao Instituto Galego de Vivenda e Solo con 139 millóns de euros, as correspondentes á Axencia de Turismo de Galicia con 113,7 millóns de euros e as correspondentes ao Instituto Galego de Promoción Económica con 100,8 millóns de euros.

As transferencias realizadas en favor das corporacións locais, acadan os 89,4 millóns de euros.

## CAPÍTULO VII. Transferencias de capital

Distribución Económica						
Artigos	2023	2024	Variación 2024/2023		Valor Relativo	
			Importe	%	2023	2024
70 Á Administración xeral e organismos públicos do Estado	3.105	4.089	984	31,7	0,1	0,2
73 A 00.AA., Ent. Públ. Instr. Cons. ou Ases. e Axencias Públ. Da C.A.	1.513.600	1.527.352	13.752	0,9	69,4	69,7
74 A sociedades públicas e outros entes públicos da C.A.	218.679	211.285	-7.394	-3,4	10,0	9,6
76 A corporacións locais	90.100	88.215	-1.885	-2,1	4,1	4,0
77 A empresas privadas	288.299	294.732	6.433	2,2	13,2	13,5
78 A familias e institucións sen fins de lucro	63.495	62.588	-907	-1,4	2,9	2,9
79 Ao exterior	2.351	2.352	1	-	0,1	0,1
<b>Total</b>	<b>2.179.629</b>	<b>2.190.612</b>	<b>10.984</b>	<b>0,5</b>	<b>100,0</b>	<b>100,0</b>

(Orzamento homoxeneizado 2023) (Miles de Euros)

Os programas vinculados á sanidade, á construción, conservación e explotacións de estradas, á investigación, ao desenvolvemento e innovación tecnolóxica, ao desenvolvemento empresarial, á dinamización económica do medio rural e á potenciación e promoción do turismo, son os principais destinatarios destas transferencias.

### CAPÍTULO VII. Transferencias de capital

Distribución Funcional						
Funcións	2023	2024	Variación 2024/2023		Valor Relativo	
			Importe	%	2023	2024
11 Alta dirección da Comunidade Autónoma	0	0	0	-100,0	-	-
12 Administración xeral	1.925	1.925	0	-	0,1	0,1
13 Xustiza	9.329	8.690	-639	-6,9	0,4	0,4
14 Administración local	13.699	13.699	0	-	0,6	0,6
15 Normalización lingüística	570	573	3	0,4	-	-
21 Protección civil e seguridade	7.687	8.134	447	5,8	0,4	0,4
31 Acción social e promoción social	43.431	43.826	395	0,9	2,0	2,0
32 Promoción do emprego e institucións do mercado de traballo	21.594	25.985	4.391	20,3	1,0	1,2
33 Cooperación exterior e ao desenvolvemento	2.035	2.035	-1	-	0,1	0,1
41 Sanidade	383.358	358.610	-24.748	-6,5	17,6	16,4
42 Educación	71.923	69.452	-2.471	-3,4	3,3	3,2
43 Cultura	27.357	25.633	-1.724	-6,3	1,3	1,2
44 Deportes	7.197	5.795	-1.402	-19,5	0,3	0,3
45 Vivenda	87.932	139.008	51.077	58,1	4,0	6,3
46 Outros servizos comunitarios e sociais	250	250	0	-	-	-
51 Infraestruturas	260.815	265.132	4.318	1,7	12,0	12,1
52 Ordenación do territorio	4.387	4.674	287	6,6	0,2	0,2
54 Actuacións ambientais	116.143	84.199	-31.944	-27,5	5,3	3,8
55 Actuacións e valorización do medio rural	30.929	38.271	7.341	23,7	1,4	1,7
56 Investigación, desenvolvemento e innovación	227.949	238.220	10.270	4,5	10,5	10,9
57 Sociedade da información e do coñecemento	121.086	116.109	-4.976	-4,1	5,6	5,3
58 Información estatística básica	1.219	1.419	200	16,4	0,1	0,1
61 Actuacións económicas xerais	9.028	9.694	666	7,4	0,4	0,4
62 Actividades financeiras	20.123	23.333	3.211	16,0	0,9	1,1
71 Dinamización económica do medio rural	241.628	250.419	8.791	3,6	11,1	11,4
72 Pesca	101.809	95.025	-6.784	-6,7	4,7	4,3
73 Industria, enerxía e minaría	85.498	85.641	143	0,2	3,9	3,9
74 Desenvolvemento empresarial	159.369	148.749	-10.620	-6,7	7,3	6,8
75 Comercio	16.948	12.438	-4.510	-26,6	0,8	0,6
76 Turismo	104.410	113.674	9.263	8,9	4,8	5,2
81 Transferencias a entidades locais	0	0	0	-	-	-
<b>Total</b>	<b>2.179.629</b>	<b>2.190.612</b>	<b>10.984</b>	<b>0,5</b>	<b>100,0</b>	<b>100,0</b>

(Orzamento homoxeneizado 2023) (Miles de Euros)

As transferencias de capital máis destacables por razón do seu importe, excluídas as que consolidan, agrupadas por seccións orzamentarias, enuméranse a continuación:

Presidencia da Xunta de Galicia	
FOMENTO ACTUACIÓNS COMUNIDADES GALEGAS NO EXTERIOR	600.000,00
TRANSFERENCIA DE CAPITAL Á CRTVG	250.000,00



<b>Vicepresidencia Primeira e Consellería de Presidencia, Xustiza e Deportes</b>	
SUBVENCIONS PARA INFRAESTRUTURAS DEPORTIVAS	5.795.413,00
ACTUACIONES GLOBAIS DESTINADAS A CONSERVACION, REPOSICION E RESTAURACION DO MEDIOAMBIENTE	3.932.587,00
CREACION, MELLORA E AMPLIACION DE SERVIZOS LOCAIS BASICOS	3.500.000,00
PLAN ESPECIFICO DE ACCION COMUNITARIA DESTINADO A ASOCIACIONES VECINAIS	3.000.000,00
PLAN DE DESENVOLVEMENTO LOCAL	2.666.667,00
AXUDAS COOPERACION NO EXTERIOR	2.034.581,00
PROXECTOS DE DESENVOLVEMENTO DOS ENTES LOCAIS	1.096.200,00
<b>Vicepresidencia Segunda e Consellería de Medio Ambiente, Territorio e Vivenda</b>	
AXUDAS PARA RECOLLIDA SEPARADA E COMPOSTAXE	9.164.172,00
AXUDAS PARA A PREPARACION E REUTILIZACION DE RESIDUOS DOMESTICOS	5.040.000,00
AXUDAS PARA REDACCION DO PLANEAMENTO URBANISTICO.	3.223.998,00
AXUDAS FEADER PE_PAC INVERSION_6871	3.114.946,00
AXUDAS ACTUACIONES EN MATERIA DE RESIDUOS DE COMPETENCIA MUNICIPAL	2.790.000,00
AXUDAS PREVENCIÓN DANOS CAUSADOS POLA FAUNA SILVESTRE	2.577.750,00
PLAN DE APOIO A IMPLEMENTACION DA NORMATIVA DE RESIDUOS CS 2023	2.395.093,00
AXUDAS A CONCELLOS PARA ACTUACIONES EN ENTORNOS URBANOS -PLANHURBE-	1.450.000,00
<b>Consellería de Infraestruturas e Mobilidade</b>	
TRANSFERENCIAS DE FINANCIAMENTO A EPE AUGAS DE GALICIA FONDOS FEDER 21-27	20.101.985,00
TRANSFERENCIAS DE FINANCIAMENTO A EPE AUGAS DE GALICIA-FONDOS MRR	15.673.600,00
TRANSF. FINANCIAMENTO A EPE AUGAS DE GALICIA FONDOS FEDER 21-27 SEN COFINANCIACION DA COMUNIDADE AUTONOMA	12.705.639,00
TRANSFERENCIAS DE CAPITAL DE FONDO FEADER PEPAC 2023-27 A AUGAS DE GALICIA	2.208.942,00
<b>Consellería de Economía, Industria e Innovación</b>	
MODERNIZACION EMPRENDEMENTO E INNOVACION DO COMERCIO E DAS PEMES COMERCIAIS	6.018.000,00
MELLORA DE INFRAESTRUTURAS EN PARQUES EMPRESARIAIS DE TITULARIDADE MUNICIPAL	3.710.737,00
EQUIPAMENTOS COMERCIAIS MUNICIPAIS REDE GALEGA DE MERCADOS E PRAZAS DE ABASTOS	2.850.000,00
AXUDAS SOSTIBILIDADE RECURSOS NATURAIS	2.400.000,00
ACTUACIONES EN MATERIA DE I+D+I	2.218.000,00
<b>Consellería de Cultura, Educación, Formacion profesional e Universidades</b>	
PGFU. FOMENTO DA I+D+I	41.923.468,00
PGFU. FINANCIAMENTO NON CONDICIONADO. PANEL DE INDICADORES	31.499.945,00
PGFU. FINANCIAMENTO NON CONDICIONADO. PLAN DE ESTABILIDADE FINANCEIRA, EFICIENCIA E MELLORA ESTRATÉXICA	15.030.164,00
PLAN INVESTIMENTOS DO SUG	10.000.000,00
PGFU. FINANCIAMENTO NON CONDICIONADO. GASTO DE CAPITAL	8.963.145,00
PGFU. FOMENTO I+D+I E A TRANSFERENCIA. APOIO A CENTROS SIN GULARES DO SUG	7.800.000,00
AXUDAS A ADQUISICION DE LIBROS DE TEXTO E MATERIAL ESCOLAR	7.204.523,00
<b>Consellería de Política Social e Xuventude</b>	
PLAN INVESTIMENTOS PARA A CONSTRUCCION, REFORMA OU AMPLIACION DE EQUIPAMENTOS SOCIAIS PUBLICOS MUNICIPAIS	8.520.000,00
PROGRAMA DE IMPULSO DA ESCOLARIZACION NO 1º CICLO DE EDUCACION INFANTIL CON NOVAS PRAZAS DE TITULARIDADE PÚBLICA	6.935.583,00
PROGRAMAS DE INTERESE SOCIAL. IRPF	5.596.472,00
MRR. REHABILITACION E DOTACION DO EQUIP BÁSICO DE VIVENDAS EN TODA GALICIA. METODOLOXÍAS HOUSING-FIRST E HOUSING-LED	3.452.517,00
PROGRAMA DE ATENCION A PROCESOS NEURODEXENERATIVOS AGUDOS	1.492.108,00
CREACION, REMODELACION E ADAPTACION DE EQUIPAMENTOS DE ATENCION A PERSOAS MAIORES OU CON DISCAPACIDADE	1.018.951,00
<b>Consellería de Promocion do Emprego e Igualdade</b>	
APOIO NA CONSOLIDACION DAS PERSOAS AUTONOMAS	8.000.000,00
BONO EMPRENDEMENTO PARA NOVAS EMPRESAS	6.000.000,00
CENTRO DE FORMACION CIDADE DAS TIC. UNIVERSIDADE DA CORUÑA. TRANSICION XUSTA	5.000.000,00
CONVOCATORIA DE AXUDAS EMPRENDEMENTO	3.000.000,00
FOMENTO DO EMPRENDEMENTO COLECTIVO	1.800.000,00
<b>Consellería do Medio Rural</b>	
EXPLOTACIONES AGRICOLAS. INVESTIMENTOS EN ACTIVOS FIXOS	29.082.480,00
AXUDAS A INVERSIONS EN TRANSFORMACION, COMERCIALIZACION E DESENVOLVEMENTO DE PRODUTOS AGROALIMENTARIOS	26.000.000,00
CONVENIOS COS CONCELLOS EN MATERIA DE DEFENSA CONTRA INCENDIOS FORESTAIS	18.422.200,00
PREVENCIÓN DE DANOS CAUSADOS POR INCENDIOS DESASTRES NATURAIS E CATÁSTROFES	12.127.800,00
AXUDAS A TERNEIRA GALEGA	12.000.000,00
MODERNIZACION E DIVERSIFICACION DAS EXPLOTACIONES -XOVES (EURI)	11.299.050,00
<b>Consellería do Mar</b>	
INVESTIMENTOS EN COMERCIALIZACION E TRANSFORMACION	26.000.000,00
INVESTIMENTOS PRODUTIVOS E CREACION DE EMPRESAS NA ACUICULTURA	20.185.475,00
DESENVOLVEMENTO SOSTIBLE DE ZONAS PESQUEIRAS	17.320.000,00
EQUIPAMENTOS PESQUEIROS	9.860.000,00
TR. FINAN. A PORTOS DE GALICIA [MEDIDA 1.1.12 FEMPA PORTOS PESQUEIROS, LUGARES DE DESEMBARQUE, LONXA, FONDEADEIROS]	6.529.718,00
XESTION E CONSERVACION DE RECURSOS BIOLÓXICOS ACUÁTICOS	6.415.071,00

## CAPÍTULO VIII. ACTIVOS FINANCIEROS

### CAPÍTULO VIII. Activos financeiros

Distribución Orgánica						
Seccións	2023	2024	Variación 2024/2023		Valor Relativo	
			Importe	%	2023	2024
01 Parlamento	107	107	0	-	0,1	0,1
02 Consello de Contas	36	36	0	-	-	-
04 Presidencia da Xunta de Galicia	118.763	122.860	4.096	3,4	97,4	99,9
05 Vice 1ª e C. Pres., Xustiza e Deportes	40	40	0	-	-	-
07 Consellería de Facenda e Admón. Pública	0	0	0	-	-	-
14 Consellería do Medio Rural	3.000	0	-3.000	-100,0	2,5	-
23 Gastos de diversas consellarías	0	0	0	-	-	-
<b>Total</b>	<b>121.947</b>	<b>123.043</b>	<b>1.096</b>	<b>0,9</b>	<b>100,0</b>	<b>100,0</b>

(Orzamento homoxeneizado 2023) (Miles de Euros)

Os gastos derivados da adquisición de activos financeiros experimentan un crecemento sobre os autorizados no ano 2023, do 0,9%, derivado da aportación patrimonial á Corporación de Radio Televisión de Galicia que se incrementa nun 3,4%.

### CAPÍTULO VIII. Activos financeiros

Distribución Económica						
Artigos	2023	2024	Variación 2024/2023		Valor Relativo	
			Importe	%	2023	2024
83 Concesión de préstamos fóra do sector público	143	143	0	-	0,1	0,1
84 Constitución de depósitos e fianzas	3.000	0	-3.000	-100,0	2,5	-
87 Achegas á conta de capital	118.803	122.900	4.096	3,4	97,4	99,9
<b>Total</b>	<b>121.947</b>	<b>123.043</b>	<b>1.096</b>	<b>0,9</b>	<b>100,0</b>	<b>100,0</b>

(Orzamento homoxeneizado 2023) (Miles de Euros)

### CAPÍTULO VIII. Activos financeiros

Distribución Funcional						
Funcións	2023	2024	Variación 2024/2023		Valor Relativo	
			Importe	%	2023	2024
11 Alta dirección da Comunidade Autónoma	143	143	0	-	0,1	0,1
12 Administración xeral	40	40	0	-	-	-
46 Outros servizos comunitarios e sociais	118.763	122.860	4.096	3,4	97,4	99,9
62 Actividades financeiras	0	0	0	-	-	-
74 Desenvolvemento empresarial	3.000	0	-3.000	-100,0	2,5	-
<b>Total</b>	<b>121.947</b>	<b>123.043</b>	<b>1.096</b>	<b>0,9</b>	<b>100,0</b>	<b>100,0</b>

(Orzamento homoxeneizado 2023) (Miles de Euros)

## CAPÍTULO IX. PASIVOS FINANCIEROS

### CAPÍTULO IX. Pasivos financeiros

Distribución Orgánica						
Seccións	2023	2024	Variación 2024/2023		Valor Relativo	
			Importe	%	2023	2024
04 Presidencia da Xunta de Galicia	526	0	-526	-100,0	-	-
10 Consellería de Cultura, Educa., FP e Univ.	1.631	1.115	-516	-31,6	0,1	0,1
22 Débeda pública da Comunidade Autónoma	1.304.454	1.322.935	18.481	1,4	99,8	99,9
<b>Total</b>	<b>1.306.612</b>	<b>1.324.051</b>	<b>17.439</b>	<b>1,3</b>	<b>100,0</b>	<b>100,0</b>

(Orzamento homoxeneizado 2023) (Miles de Euros)

Figuran neste capítulo os créditos incluídos na sección 22 “Débeda Pública da comunidade autónoma”, destinados a facer fronte aos gastos de amortización da débeda da comunidade autónoma, que ascende neste exercicio a 1.322,9 millóns de euros, sendo o total da Administración Xeral de 1.324,1 millóns de euros, dos que 1,1 millóns corresponden á Consellería Cultura, Educación, Formación Profesional.

### CAPÍTULO IX. Pasivos financeiros

Distribución Económica						
Artigos	2023	2024	Variación 2024/2023		Valor Relativo	
			Importe	%	2023	2024
95 Amortización de débeda pública e préstamos	1.306.612	1.324.051	17.439	1,3	100,0	100,0
<b>Total</b>	<b>1.306.612</b>	<b>1.324.051</b>	<b>17.439</b>	<b>1,3</b>	<b>100,0</b>	<b>100,0</b>

(Orzamento homoxeneizado 2023) (Miles de Euros)

### CAPÍTULO IX. Pasivos financeiros

Distribución Funcional						
Funcións	2023	2024	Variación 2024/2023		Valor Relativo	
			Importe	%	2023	2024
42 Educación	1.631	1.115	-516	-31,6	0,1	0,1
46 Outros servizos comunitarios e sociais	526	0	-526	-100,0	-	-
91 Débeda pública	1.304.454	1.322.935	18.481	1,4	99,8	99,9
<b>Total</b>	<b>1.306.612</b>	<b>1.324.051</b>	<b>17.439</b>	<b>1,3</b>	<b>100,0</b>	<b>100,0</b>

(Orzamento homoxeneizado 2023) (Miles de Euros)

### 1.1.2. ANEXO SOBRE CONTRATOS DE COLABORACIÓN PÚBLICO-PRIVADA E CONCESIÓN DE OBRA PÚBLICA

En cumprimento do sinalado no artigo 19.5 da Lei 2/2011, do 16 de xuño, de disciplina orzamentaria e sustentabilidade financeira de Galicia, incorpórase nesta memoria a información correspondente aos contratos de colaboración público-privada e concesión de obra pública, recollendo o importe do investimento e o cadro dos compromisos de pago anuais que derivan dos mencionados contratos.

Contratos celebrados colaboración público-privada e concesión de obra pública								
PROXECTOS	ADMINISTRACIÓN XERAL					SERGAS		
	AG-56 Santiago-Brión - As Galanas(N-550)-Pardiñas (AG-56)	Vía rápida VRG-4.1 O Salnés	Vía Rápida do Barbanza. VRG-1.1	A52 - Fronteira Portuguesa. VAC A-52 Celanova	Autovía Costa da Morte	Conc Obra Púb Novo Hospital de Vigo	Contrato Alta Tecnoloxía	
<b>IMPORTE DA INVERSIÓN DE ADXUDICACIÓN</b>	103.340	43.960	93.830	95.920	199.413	315.228		
COMPROMISOS DE PAGO ANUAIS								
ANO	Investimento	Investimento	Investimento	Investimento	Investimento	Canons	Investimento	Canons
2024	14.900	7.130	12.557	10.695	26.782	27.828	37.553	
2025	15.543	7.456	13.183	10.918	27.452	26.563	38.945	
2026	16.126	7.747	13.855	11.165	28.138	26.650	38.848	
2027	16.777	8.045	14.551	11.409	28.842	31.230	33.811	
2028	17.452	8.383	15.299	11.685	29.563	31.333	33.697	
2029	18.206	8.683	16.072	11.892	30.302	29.235	36.005	
2030	18.885	9.025	16.899	12.112	31.059	29.332	35.898	
2031	19.643	9.375	17.756	12.331	31.836	29.429	35.792	
2032	20.430	9.760	18.638	12.585	32.632	29.526	35.684	
2033	21.313	10.110	19.584	6.707	33.448	24.596	41.108	
2034	21.959	10.497	20.560	6.826	34.284	23.582	42.223	
2035	15.987	7.708	21.600	6.941	35.141	17.309	30.884	
2036			8.213	7.080	36.019			
2037				7.182	36.920			
2038				7.303	10.368			
2039				7.429				
2040				2.256				

(Miles de Euros)

### 1.1.1. DETALLE DA CLASIFICACIÓN ECONÓMICA DAS SECCIÓNS ORZAMENTARIAS

Para facilitar un coñecemento máis detallado dos orzamentos de gastos das diferentes seccións orzamentarias, desde a perspectiva da clasificación económica, e con referencia a cada unha das aplicacións desagregadas ata o nivel de artigo, detállanse as variacións experimentadas polos créditos autorizados no ano 2024 respecto aos do exercicio anterior.

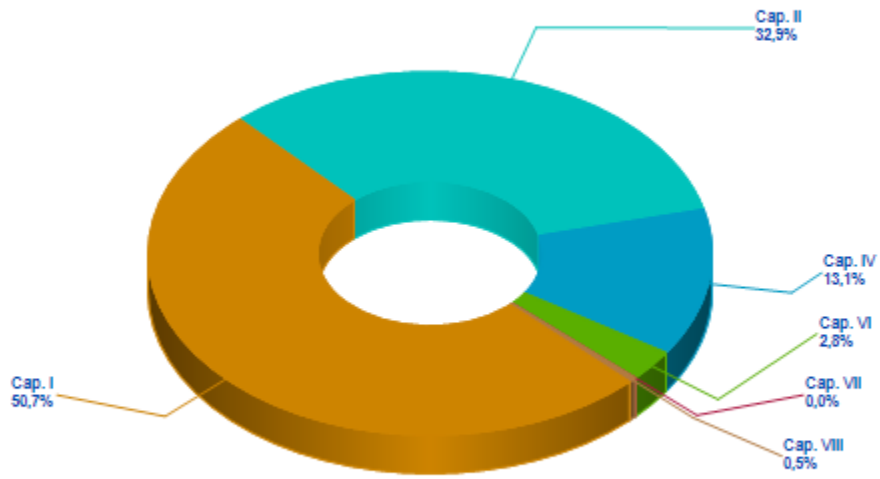
#### SECCION 01. Parlamento

##### Distribución económica

Capítulos	2023	2024	Variación 2024/2023		Valor Relativo	
			Importe	%	2023	2024
Cap. I - Gastos de persoal	10.919	11.510	592	5,4	50,8	50,7
Cap. II - Gastos en bens correntes e servizos	7.361	7.463	102	1,4	34,3	32,9
Cap. IV - Transferencias correntes	2.469	2.976	507	20,6	11,5	13,1
<b>OPERACIÓNS CORRENTES</b>	<b>20.749</b>	<b>21.950</b>	<b>1.201</b>	<b>5,8</b>	<b>96,6</b>	<b>96,7</b>
Cap. VI - Investimentos reais	620	636	16	2,6	2,9	2,8
Cap. VII - Transferencias de capital	0	0	0	-100,0	-	-
<b>OPERACIÓNS DE CAPITAL</b>	<b>620</b>	<b>636</b>	<b>16</b>	<b>2,6</b>	<b>2,9</b>	<b>2,8</b>
<b>TOTAL OPERACIÓNS NON FINANCEIRAS</b>	<b>21.369</b>	<b>22.586</b>	<b>1.217</b>	<b>5,7</b>	<b>99,5</b>	<b>99,5</b>
Cap. VIII - Activos financeiros	107	107	0	-	0,5	0,5
<b>TOTAL OPERACIÓNS FINANCEIRAS</b>	<b>107</b>	<b>107</b>	<b>0</b>	<b>-</b>	<b>0,5</b>	<b>0,5</b>
<b>Total</b>	<b>21.476</b>	<b>22.693</b>	<b>1.217</b>	<b>5,7</b>	<b>100,0</b>	<b>100,0</b>

(Orzamento homoxeneizado 2023) (Miles de Euros)

01 Parlamento. Distribución do orzamento de gastos por capítulos



## SECCIÓ 01 Parlamento

### Distribución económica

Capítulos	2023	2024	Variación 2024/2023		Valor Relativo	
			Importe	%	2023	2024
<b>OPERACIÓNS CORRENTES</b>						
<b>Cap. I - Gastos de persoal</b>	<b>10.919</b>	<b>11.510</b>	<b>592</b>	<b>5,4</b>	<b>50,8</b>	<b>50,7</b>
10 Altos cargos e delegados	2.423	2.476	53	2,2	11,3	10,9
11 Persoal eventual de gabinete	955	1.007	52	5,5	4,4	4,4
12 Funcionarios	5.008	5.053	46	0,9	23,3	22,3
13 Laborais	100	101	0	0,3	0,5	0,4
15 Incentivos ao rendemento	50	49	-1	-1,9	0,2	0,2
16 Cotas, prest. e gastos soc. a cargo empregador	2.383	2.604	221	9,3	11,1	11,5
18 Fondo retributivo	0	220	220	-	-	1,0
<b>Cap. II - Gastos en bens correntes e servizos</b>	<b>7.361</b>	<b>7.463</b>	<b>102</b>	<b>1,4</b>	<b>34,3</b>	<b>32,9</b>
20 Alugamentos e canons	115	137	22	19,0	0,5	0,6
21 Reparacións, mantemento e conservación	439	444	4	1,0	2,0	2,0
22 Material, subministracións e outros	4.106	4.101	-4	-0,1	19,1	18,1
23 Indemnizacións por razóns do servizo	2.696	2.776	80	3,0	12,6	12,2
27 Publicacións	6	6	0	-	-	-
<b>Cap. IV - Transferencias correntes</b>	<b>2.469</b>	<b>2.976</b>	<b>507</b>	<b>20,6</b>	<b>11,5</b>	<b>13,1</b>
44 A sociedades públicas e outros entes públicos da C.A.	0	3	3	-	-	-
48 A familias e institucións sen fins de lucro	2.469	2.973	504	20,4	11,5	13,1
<b>OPERACIÓNS DE CAPITAL</b>						
<b>Cap. VI - Investimentos reais</b>	<b>620</b>	<b>636</b>	<b>16</b>	<b>2,6</b>	<b>2,9</b>	<b>2,8</b>
62 Invest. novo asociado ao funcionamento operativo dos servizos	223	235	12	5,3	1,0	1,0
63 Invest. de reposición asociado ao funcionamento operativo dos servizos	302	307	4	1,4	1,4	1,4
64 Gastos en investimentos de carácter inmaterial	95	95	0	0,2	0,4	0,4
<b>Cap. VII - Transferencias de capital</b>	<b>0</b>	<b>0</b>	<b>0</b>	<b>-100,0</b>	<b>-</b>	<b>-</b>
78 A familias e institucións sen fins de lucro	0	0	0	-100,0	-	-
<b>OPERACIÓNS FINANCEIRAS</b>						
<b>Cap. VIII - Activos financeiros</b>	<b>107</b>	<b>107</b>	<b>0</b>	<b>-</b>	<b>0,5</b>	<b>0,5</b>
83 Concesión de préstamos fóra do sector público	107	107	0	-	0,5	0,5
<b>Total</b>	<b>21.476</b>	<b>22.693</b>	<b>1.217</b>	<b>5,7</b>	<b>100,0</b>	<b>100,0</b>

(Orzamento homoxeneizado 2023) (Miles de Euros)

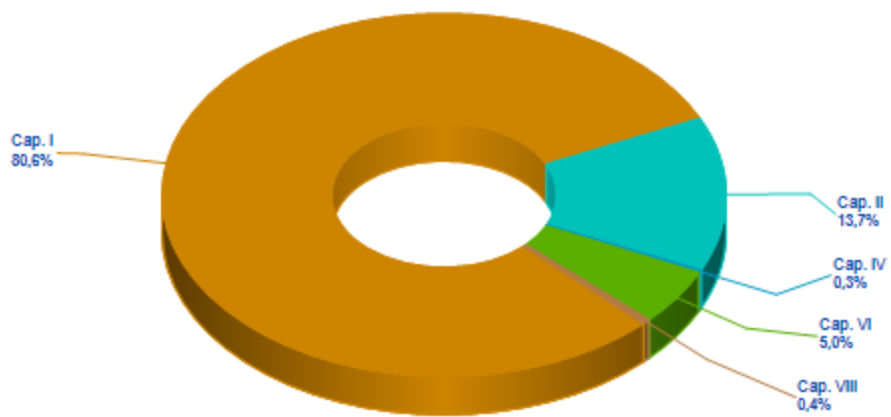
## SECCION 02. Consello de Contas

### Distribución económica

Capítulos	2023	2024	Variación 2024/2023		Valor Relativo	
			Importe	%	2023	2024
Cap. I - Gastos de persoal	6.664	6.966	302	4,5	79,8	80,6
Cap. II - Gastos en bens correntes e servizos	1.180	1.186	7	0,6	14,1	13,7
Cap. IV - Transferencias correntes	24	24	0	-	0,3	0,3
<b>OPERACIÓNS CORRENTES</b>	<b>7.868</b>	<b>8.176</b>	<b>309</b>	<b>3,9</b>	<b>94,2</b>	<b>94,6</b>
Cap. VI - Investimentos reais	452	432	-20	-4,4	5,4	5,0
<b>OPERACIÓNS DE CAPITAL</b>	<b>452</b>	<b>432</b>	<b>-20</b>	<b>-4,4</b>	<b>5,4</b>	<b>5,0</b>
<b>TOTAL OPERACIÓNS NON FINANCEIRAS</b>	<b>8.320</b>	<b>8.609</b>	<b>289</b>	<b>3,5</b>	<b>99,6</b>	<b>99,6</b>
Cap. VIII - Activos financeiros	36	36	0	-	0,4	0,4
<b>TOTAL OPERACIÓNS FINANCEIRAS</b>	<b>36</b>	<b>36</b>	<b>0</b>	<b>-</b>	<b>0,4</b>	<b>0,4</b>
<b>Total</b>	<b>8.356</b>	<b>8.645</b>	<b>289</b>	<b>3,5</b>	<b>100,0</b>	<b>100,0</b>

(Orzamento homoxeneizado 2023) (Miles de Euros)

02 Consello de Contas. Distribución do orzamento de gastos por capítulos





### SECCIÓN 02 Consello de Contas

Distribución económica						
Capítulos	2023	2024	Variación 2024/2023		Valor Relativo	
			Importe	%	2023	2024
<b>OPERACIÓNS CORRENTES</b>						
<b>Cap. I - Gastos de persoal</b>	<b>6.664</b>	<b>6.966</b>	<b>302</b>	<b>4,5</b>	<b>79,8</b>	<b>80,6</b>
10 Altos cargos e delegados	432	442	10	2,4	5,2	5,1
11 Persoal eventual de gabinete	197	198	1	0,5	2,4	2,3
12 Funcionarios	4.748	4.917	169	3,6	56,8	56,9
13 Laborais	316	325	9	2,8	3,8	3,8
16 Cotas, prest. e gastos soc. a cargo empregador	972	949	-23	-2,3	11,6	11,0
18 Fondo retributivo	0	135	135	-	-	1,6
<b>Cap. II - Gastos en bens correntes e servizos</b>	<b>1.180</b>	<b>1.186</b>	<b>7</b>	<b>0,6</b>	<b>14,1</b>	<b>13,7</b>
20 Alugamentos e canons	151	190	39	26,2	1,8	2,2
21 Reparacións, mantemento e conservación	196	153	-43	-21,9	2,3	1,8
22 Material, subministracións e outros	754	772	18	2,3	9,0	8,9
23 Indemnizacións por razóns do servizo	75	68	-7	-9,7	0,9	0,8
27 Publicacións	3	3	0	-	-	-
<b>Cap. IV - Transferencias correntes</b>	<b>24</b>	<b>24</b>	<b>0</b>	<b>-</b>	<b>0,3</b>	<b>0,3</b>
48 A familias e institucións sen fins de lucro	21	21	0	-	0,3	0,2
49 Ao exterior	3	3	0	-	-	-
<b>OPERACIÓNS DE CAPITAL</b>						
<b>Cap. VI - Investimentos reais</b>	<b>452</b>	<b>432</b>	<b>-20</b>	<b>-4,4</b>	<b>5,4</b>	<b>5,0</b>
62 Invest. novo asociado ao funcionamento operativo dos servizos	413	197	-216	-52,2	4,9	2,3
63 Invest. de reposición asociado ao funcionamento operativo dos servizos	39	34	-5	-12,7	0,5	0,4
64 Gastos en investimentos de carácter inmaterial	0	201	201	-	-	2,3
<b>OPERACIÓNS FINANCEIRAS</b>						
<b>Cap. VIII - Activos financeiros</b>	<b>36</b>	<b>36</b>	<b>0</b>	<b>-</b>	<b>0,4</b>	<b>0,4</b>
83 Concesión de préstamos fóra do sector público	36	36	0	-	0,4	0,4
<b>Total</b>	<b>8.356</b>	<b>8.645</b>	<b>289</b>	<b>3,5</b>	<b>100,0</b>	<b>100,0</b>

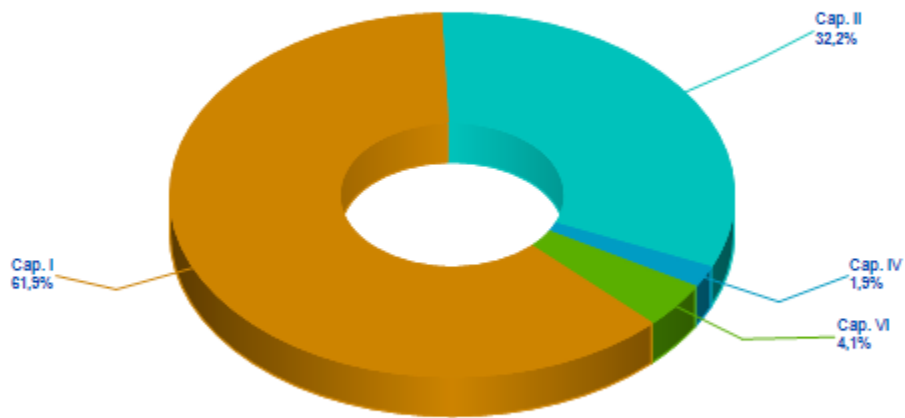
(Orzamento homoxeneizado 2023) (Miles de Euros)

### SECCION 03. Consello da Cultura Galega

Distribución económica						
Capítulos	2023	2024	Variación 2024/2023		Valor Relativo	
			Importe	%	2023	2024
Cap. I - Gastos de persoal	1.865	1.984	119	6,4	60,6	61,9
Cap. II - Gastos en bens correntes e servizos	1.033	1.032	-1	-0,1	33,6	32,2
Cap. IV - Transferencias correntes	50	61	12	23,7	1,6	1,9
<b>OPERACIÓNS CORRENTES</b>	<b>2.947</b>	<b>3.077</b>	<b>129</b>	<b>4,4</b>	<b>95,8</b>	<b>95,9</b>
Cap. VI - Investimentos reais	129	130	2	1,2	4,2	4,1
<b>OPERACIÓNS DE CAPITAL</b>	<b>129</b>	<b>130</b>	<b>2</b>	<b>1,2</b>	<b>4,2</b>	<b>4,1</b>
<b>TOTAL OPERACIÓNS NON FINANCEIRAS</b>	<b>3.076</b>	<b>3.207</b>	<b>131</b>	<b>4,3</b>	<b>100,0</b>	<b>100,0</b>
<b>Total</b>	<b>3.076</b>	<b>3.207</b>	<b>131</b>	<b>4,3</b>	<b>100,0</b>	<b>100,0</b>

(Orzamento homoxeneizado 2023) (Miles de Euros)

03 Consello da Cultura Galega. Distribución do orzamento de gastos por capítulos



### SECCIÓN 03 Consello da Cultura Galega

Distribución económica						
Capítulos	2023	2024	Variación 2024/2023		Valor Relativo	
			Importe	%	2023	2024
<b>OPERACIÓNS CORRENTES</b>						
<b>Cap. I - Gastos de persoal</b>	<b>1.865</b>	<b>1.984</b>	<b>119</b>	<b>6,4</b>	<b>60,6</b>	<b>61,9</b>
10 Altos cargos e delegados	77	78	0	0,5	2,5	2,4
11 Persoal eventual de gabinete	35	35	0	0,5	1,1	1,1
12 Funcionarios	0	10	10	-	-	0,3
13 Laborais	1.353	1.373	21	1,5	44,0	42,8
16 Cotas, prest. e gastos soc. a cargo empregador	401	450	49	12,2	13,0	14,0
18 Fondo retributivo	0	39	39	-	-	1,2
<b>Cap. II - Gastos en bens correntes e servizos</b>	<b>1.033</b>	<b>1.032</b>	<b>-1</b>	<b>-0,1</b>	<b>33,6</b>	<b>32,2</b>
20 Alugamentos e canons	36	39	2	6,0	1,2	1,2
21 Reparacións, mantemento e conservación	45	47	2	5,4	1,5	1,5
22 Material, subministracións e outros	820	810	-10	-1,3	26,7	25,2
23 Indemnizacións por razóns do servizo	132	137	5	3,4	4,3	4,3
<b>Cap. IV - Transferencias correntes</b>	<b>50</b>	<b>61</b>	<b>12</b>	<b>23,7</b>	<b>1,6</b>	<b>1,9</b>
48 A familias e institucións sen fins de lucro	50	61	12	23,7	1,6	1,9
<b>OPERACIÓNS DE CAPITAL</b>						
<b>Cap. VI - Investimentos reais</b>	<b>129</b>	<b>130</b>	<b>2</b>	<b>1,2</b>	<b>4,2</b>	<b>4,1</b>
62 Invest. novo asociado ao funcionamento operativo dos servizos	54	53	-1	-1,9	1,7	1,6
64 Gastos en investimentos de carácter inmaterial	75	78	3	3,3	2,4	2,4
<b>Total</b>	<b>3.076</b>	<b>3.207</b>	<b>131</b>	<b>4,3</b>	<b>100,0</b>	<b>100,0</b>

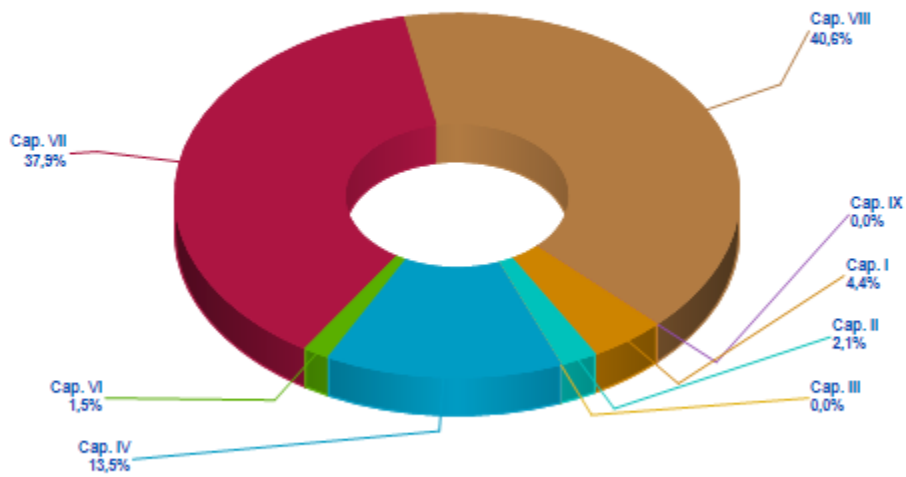
(Orzamento homoxeneizado 2023) (Miles de Euros)

### SECCION 04. Presidencia da Xunta de Galicia

Distribución económica						
Capítulos	2023	2024	Variación 2024/2023		Valor Relativo	
			Importe	%	2023	2024
Cap. I - Gastos de persoal	13.075	13.271	196	1,5	4,5	4,4
Cap. II - Gastos en bens correntes e servizos	5.936	6.466	530	8,9	2,1	2,1
Cap. III - Gastos financeiros	20	20	0	-	-	-
Cap. IV - Transferencias correntes	39.902	40.838	937	2,3	13,9	13,5
<b>OPERACIÓNS CORRENTES</b>	<b>58.933</b>	<b>60.596</b>	<b>1.662</b>	<b>2,8</b>	<b>20,5</b>	<b>20,0</b>
Cap. VI - Investimentos reais	4.586	4.586	0	-	1,6	1,5
Cap. VII - Transferencias de capital	105.260	114.584	9.323	8,9	36,5	37,9
<b>OPERACIÓNS DE CAPITAL</b>	<b>109.846</b>	<b>119.170</b>	<b>9.323</b>	<b>8,5</b>	<b>38,1</b>	<b>39,4</b>
<b>TOTAL OPERACIÓNS NON FINANCEIRAS</b>	<b>168.780</b>	<b>179.765</b>	<b>10.986</b>	<b>6,5</b>	<b>58,6</b>	<b>59,4</b>
Cap. VIII - Activos financeiros	118.763	122.860	4.096	3,4	41,2	40,6
Cap. IX - Pasivos financeiros	526	0	-526	-100,0	0,2	-
<b>TOTAL OPERACIÓNS FINANCEIRAS</b>	<b>119.290</b>	<b>122.860</b>	<b>3.570</b>	<b>3,0</b>	<b>41,4</b>	<b>40,6</b>
<b>Total</b>	<b>288.069</b>	<b>302.625</b>	<b>14.556</b>	<b>5,1</b>	<b>100,0</b>	<b>100,0</b>

(Orzamento homoxeneizado 2023) (Miles de Euros)

04 Presidencia da Xunta de Galicia. Distribución do orzamento de gastos por capítulos



SECCIÓN 04 Presidencia da Xunta de Galicia

Distribución económica						
Capítulos	2023	2024	Variación 2024/2023		Valor Relativo	
			Importe	%	2023	2024
<b>OPERACIÓNS CORRENTES</b>						
<b>Cap. I - Gastos de persoal</b>	<b>13.075</b>	<b>13.271</b>	<b>196</b>	<b>1,5</b>	<b>4,5</b>	<b>4,4</b>
10 Altos cargos e delegados	587	590	3	0,5	0,2	0,2
11 Persoal eventual de gabinete	1.910	1.919	9	0,5	0,7	0,6
12 Funcionarios	7.625	7.701	77	1,0	2,6	2,5
13 Laborais	467	386	-81	-17,3	0,2	0,1
16 Cotas, prest. e gastos soc. a cargo empregador	2.487	2.414	-72	-2,9	0,9	0,8
18 Fondo retributivo	0	260	260	-	-	0,1
<b>Cap. II - Gastos en bens correntes e servizos</b>	<b>5.936</b>	<b>6.466</b>	<b>530</b>	<b>8,9</b>	<b>2,1</b>	<b>2,1</b>
20 Alugamentos e canons	31	31	0	-	-	-
21 Reparacións, mantemento e conservación	93	93	0	-	-	-
22 Material, subministracións e outros	5.589	6.119	530	9,5	1,9	2,0
23 Indemnizacións por razóns do servizo	223	223	0	-	0,1	0,1
<b>Cap. III - Gastos financeiros</b>	<b>20</b>	<b>20</b>	<b>0</b>	<b>-</b>	<b>-</b>	<b>-</b>
35 Xuros de demora e outros gastos financeiros	20	20	0	-	-	-
<b>Cap. IV - Transferencias correntes</b>	<b>39.902</b>	<b>40.838</b>	<b>937</b>	<b>2,3</b>	<b>13,9</b>	<b>13,5</b>
43 A 00.AA., Ent. Públ. Instr. Cons. ou Ases. e Axencias Públ. Da C.A.	27.410	27.357	-53	-0,2	9,5	9,0
47 A empresas privadas	2.516	2.227	-289	-11,5	0,9	0,7
48 A familias e institucións sen fins de lucro	9.976	11.255	1.278	12,8	3,5	3,7
<b>OPERACIÓNS DE CAPITAL</b>						
<b>Cap. VI - Investimentos reais</b>	<b>4.586</b>	<b>4.586</b>	<b>0</b>	<b>-</b>	<b>1,6</b>	<b>1,5</b>
60 Invest. novo en infraestrutura e bens destinados ao uso xeral	2.171	2.171	0	-	0,8	0,7
62 Invest. novo asociado ao funcionamento operativo dos servizos	14	14	0	-	-	-
63 Invest. de reposición asociado ao funcionamento operativo dos servizos	551	551	0	-	0,2	0,2
64 Gastos en investimentos de carácter inmaterial	1.851	1.851	0	-	0,6	0,6
<b>Cap. VII - Transferencias de capital</b>	<b>105.260</b>	<b>114.584</b>	<b>9.323</b>	<b>8,9</b>	<b>36,5</b>	<b>37,9</b>
73 A 00.AA., Ent. Públ. Instr. Cons. ou Ases. e Axencias Públ. Da C.A.	104.410	113.674	9.263	8,9	36,2	37,6
74 A sociedades públicas e outros entes públicos da C.A.	250	250	0	-	0,1	0,1
78 A familias e institucións sen fins de lucro	600	660	60	10,0	0,2	0,2
<b>OPERACIÓNS FINANCEIRAS</b>						
<b>Cap. VIII - Activos financeiros</b>	<b>118.763</b>	<b>122.860</b>	<b>4.096</b>	<b>3,4</b>	<b>41,2</b>	<b>40,6</b>
87 Achegas á conta de capital	118.763	122.860	4.096	3,4	41,2	40,6
<b>Cap. IX - Pasivos financeiros</b>	<b>526</b>	<b>0</b>	<b>-526</b>	<b>-100,0</b>	<b>0,2</b>	<b>-</b>
95 Amortización de débeda pública e préstamos	526	0	-526	-100,0	0,2	-
<b>Total</b>	<b>288.069</b>	<b>302.625</b>	<b>14.556</b>	<b>5,1</b>	<b>100,0</b>	<b>100,0</b>

(Orzamento homoxeneizado 2023) (Miles de Euros)

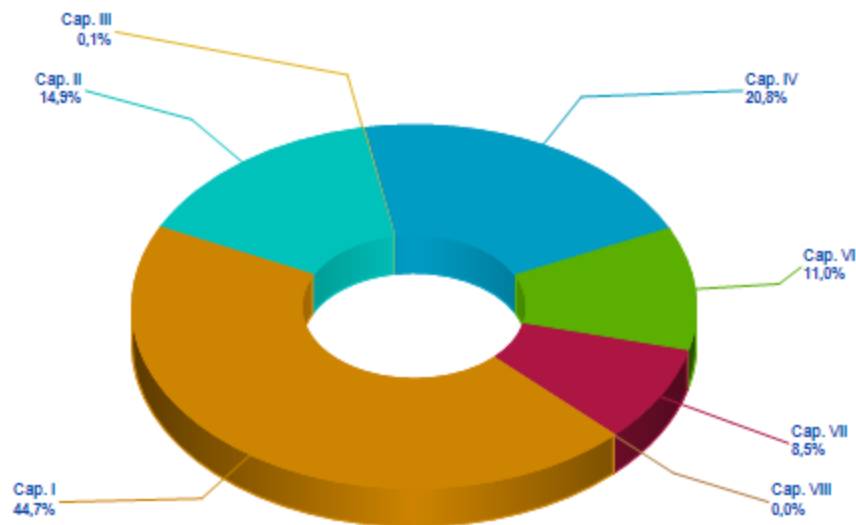
SECCION 05. Vice 1ª e C. Pres., Xustiza e Deportes

Distribución económica

Capítulos	2023	2024	Variación 2024/2023		Valor Relativo	
			Importe	%	2023	2024
Cap. I - Gastos de persoal	157.181	162.538	5.357	3,4	45,9	44,7
Cap. II - Gastos en bens correntes e servizos	53.680	54.144	463	0,9	15,7	14,9
Cap. III - Gastos financeiros	257	257	-1	-0,2	0,1	0,1
Cap. IV - Transferencias correntes	59.847	75.823	15.976	26,7	17,5	20,8
<b>OPERACIÓNS CORRENTES</b>	<b>270.966</b>	<b>292.761</b>	<b>21.796</b>	<b>8,0</b>	<b>79,1</b>	<b>80,5</b>
Cap. VI - Investimentos reais	39.855	40.125	270	0,7	11,6	11,0
Cap. VII - Transferencias de capital	31.909	30.953	-956	-3,0	9,3	8,5
<b>OPERACIÓNS DE CAPITAL</b>	<b>71.764</b>	<b>71.078</b>	<b>-686</b>	<b>-1,0</b>	<b>20,9</b>	<b>19,5</b>
<b>TOTAL OPERACIÓNS NON FINANCEIRAS</b>	<b>342.730</b>	<b>363.839</b>	<b>21.110</b>	<b>6,2</b>	<b>100,0</b>	<b>100,0</b>
Cap. VIII - Activos financeiros	40	40	0	-	-	-
<b>TOTAL OPERACIÓNS FINANCEIRAS</b>	<b>40</b>	<b>40</b>	<b>0</b>	<b>-</b>	<b>-</b>	<b>-</b>
<b>Total</b>	<b>342.770</b>	<b>363.879</b>	<b>21.110</b>	<b>6,2</b>	<b>100,0</b>	<b>100,0</b>

(Orzamento homoxeneizado 2023) (Miles de Euros)

05 Vice 1ª e C. Pres., Xustiza e Deportes. Distribución do orzamento de gastos por capítulos



SECCIÓN 05 Vice 1ª e C. Pres., Xustiza e Deportes

Distribución económica						
Capítulos	2023	2024	Variación 2024/2023		Valor Relativo	
			Importe	%	2023	2024
<b>OPERACIÓNS CORRENTES</b>						
<b>Cap. I - Gastos de persoal</b>	<b>157.181</b>	<b>162.538</b>	<b>5.357</b>	<b>3,4</b>	<b>45,9</b>	<b>44,7</b>
10 Altos cargos e delegados	908	912	4	0,5	0,3	0,3
11 Persoal eventual de gabinete	1.233	1.239	6	0,5	0,4	0,3
12 Funcionarios	126.557	128.319	1.762	1,4	36,9	35,3
13 Laborais	11.949	11.958	9	0,1	3,5	3,3
14 Outro persoal	239	240	1	0,5	0,1	0,1
15 Incentivos ao rendemento	2.567	2.580	12	0,5	0,7	0,7
16 Cotas, prest. e gastos soc. a cargo empregador	13.728	14.109	380	2,8	4,0	3,9
18 Fondo retributivo	0	3.181	3.181	-	-	0,9
<b>Cap. II - Gastos en bens correntes e servizos</b>	<b>53.680</b>	<b>54.144</b>	<b>463</b>	<b>0,9</b>	<b>15,7</b>	<b>14,9</b>
20 Alugamentos e canons	281	277	-4	-1,4	0,1	0,1
21 Reparacións, mantemento e conservación	8.397	7.999	-398	-4,7	2,4	2,2
22 Material, subministracións e outros	44.298	45.164	865	2,0	12,9	12,4
23 Indemnizacións por razóns do servizo	705	705	0	-	0,2	0,2
<b>Cap. III - Gastos financeiros</b>	<b>257</b>	<b>257</b>	<b>-1</b>	<b>-0,2</b>	<b>0,1</b>	<b>0,1</b>
35 Xuros de demora e outros gastos financeiros	257	257	-1	-0,2	0,1	0,1
<b>Cap. IV - Transferencias correntes</b>	<b>59.847</b>	<b>75.823</b>	<b>15.976</b>	<b>26,7</b>	<b>17,5</b>	<b>20,8</b>
40 Á Administración xeral e organismos públicos do Estado	1.500	1.500	0	-	0,4	0,4
43 A 00.AA., Ent. Públ. Instr. Cons. ou Ases. e Axencias Públ. Da C.A.	3.945	4.079	133	3,4	1,2	1,1
44 A sociedades públicas e outros entes públicos da C.A.	18.204	17.308	-896	-4,9	5,3	4,8
46 A corporacións locais	6.123	6.330	207	3,4	1,8	1,7
48 A familias e institucións sen fins de lucro	24.675	41.207	16.532	67,0	7,2	11,3
49 Ao exterior	5.399	5.399	0	-	1,6	1,5
<b>OPERACIÓNS DE CAPITAL</b>						
<b>Cap. VI - Investimentos reais</b>	<b>39.855</b>	<b>40.125</b>	<b>270</b>	<b>0,7</b>	<b>11,6</b>	<b>11,0</b>
62 Invest. novo asociado ao funcionamento operativo dos servizos	20.587	18.756	-1.831	-8,9	6,0	5,2
63 Invest. de reposición asociado ao funcionamento operativo dos servizos	14.738	15.681	943	6,4	4,3	4,3
64 Gastos en investimentos de carácter inmaterial	4.530	5.688	1.158	25,6	1,3	1,6
<b>Cap. VII - Transferencias de capital</b>	<b>31.909</b>	<b>30.953</b>	<b>-956</b>	<b>-3,0</b>	<b>9,3</b>	<b>8,5</b>
73 A 00.AA., Ent. Públ. Instr. Cons. ou Ases. e Axencias Públ. Da C.A.	7.687	8.134	447	5,8	2,2	2,2
76 A corporacións locais	17.766	16.591	-1.175	-6,6	5,2	4,6
78 A familias e institucións sen fins de lucro	4.421	4.194	-227	-5,1	1,3	1,2
79 Ao exterior	2.035	2.035	-1	-	0,6	0,6
<b>OPERACIÓNS FINANCEIRAS</b>						
<b>Cap. VIII - Activos financeiros</b>	<b>40</b>	<b>40</b>	<b>0</b>	<b>-</b>	<b>-</b>	<b>-</b>
87 Achegas á conta de capital	40	40	0	-	-	-
<b>Total</b>	<b>342.770</b>	<b>363.879</b>	<b>21.110</b>	<b>6,2</b>	<b>100,0</b>	<b>100,0</b>

(Orzamento homoxeneizado 2023) (Miles de Euros)

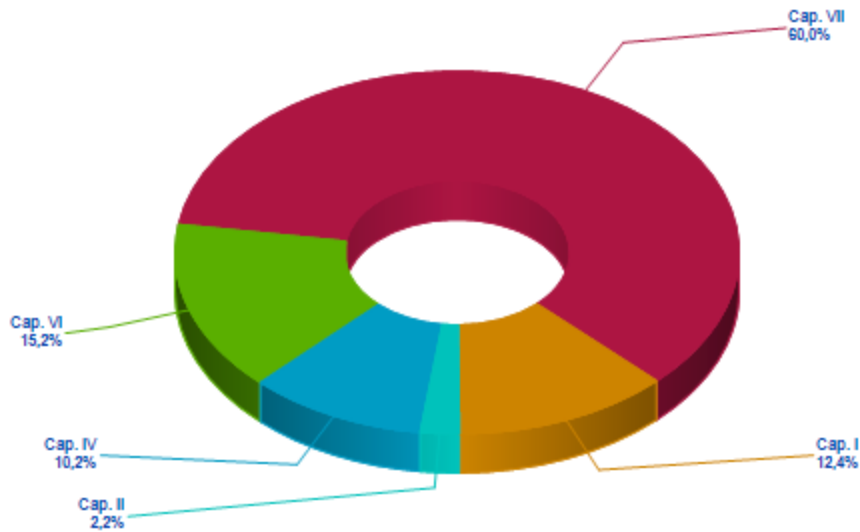
SECCION 06. Vice 2ª Medio Amb., Terr., e Viv.

Distribución económica

Capítulos	2023	2024	Variación 2024/2023		Valor Relativo	
			Importe	%	2023	2024
Cap. I - Gastos de persoal	34.627	35.781	1.155	3,3	12,6	12,4
Cap. II - Gastos en bens correntes e servizos	6.411	6.415	4	0,1	2,3	2,2
Cap. IV - Transferencias correntes	45.311	29.490	-15.821	-34,9	16,5	10,2
<b>OPERACIÓNS CORRENTES</b>	<b>86.350</b>	<b>71.687</b>	<b>-14.662</b>	<b>-17,0</b>	<b>31,5</b>	<b>24,8</b>
Cap. VI - Investimentos reais	46.194	43.934	-2.260	-4,9	16,8	15,2
Cap. VII - Transferencias de capital	141.963	173.568	31.605	22,3	51,7	60,0
<b>OPERACIÓNS DE CAPITAL</b>	<b>188.156</b>	<b>217.502</b>	<b>29.345</b>	<b>15,6</b>	<b>68,5</b>	<b>75,2</b>
<b>TOTAL OPERACIÓNS NON FINANCEIRAS</b>	<b>274.506</b>	<b>289.189</b>	<b>14.683</b>	<b>5,3</b>	<b>100,0</b>	<b>100,0</b>
<b>Total</b>	<b>274.506</b>	<b>289.189</b>	<b>14.683</b>	<b>5,3</b>	<b>100,0</b>	<b>100,0</b>

(Orzamento homoxeneizado 2023) (Miles de Euros)

06 Vice 2ª Medio Amb., Terr., e Viv.. Distribución do orzamento de gastos por capítulos





SECCIÓN 06 Vice 2ª Medio Amb., Terr., e Viv.

Distribución económica						
Capítulos	2023	2024	Variación 2024/2023		Valor Relativo	
			Importe	%	2023	2024
<b>OPERACIÓNS CORRENTES</b>						
<b>Cap. I - Gastos de persoal</b>	<b>34.627</b>	<b>35.781</b>	<b>1.155</b>	<b>3,3</b>	<b>12,6</b>	<b>12,4</b>
10 Altos cargos e delegados	329	331	2	0,5	0,1	0,1
11 Persoal eventual de gabinete	327	329	2	0,5	0,1	0,1
12 Funcionarios	18.471	18.875	405	2,2	6,7	6,5
13 Laborais	8.800	8.782	-18	-0,2	3,2	3,0
15 Incentivos ao rendemento	337	338	2	0,5	0,1	0,1
16 Cotas, prest. e gastos soc. a cargo empregador	6.363	6.424	61	1,0	2,3	2,2
18 Fondo retributivo	0	702	702	-	-	0,2
<b>Cap. II - Gastos en bens correntes e servizos</b>	<b>6.411</b>	<b>6.415</b>	<b>4</b>	<b>0,1</b>	<b>2,3</b>	<b>2,2</b>
20 Alugamentos e canons	1.457	1.757	300	20,6	0,5	0,6
21 Reparacións, mantemento e conservación	674	660	-14	-2,0	0,2	0,2
22 Material, subministracións e outros	3.940	3.646	-294	-7,5	1,4	1,3
23 Indemnizacións por razóns do servizo	341	352	12	3,4	0,1	0,1
<b>Cap. IV - Transferencias correntes</b>	<b>45.311</b>	<b>29.490</b>	<b>-15.821</b>	<b>-34,9</b>	<b>16,5</b>	<b>10,2</b>
43 A 00.AA., Ent. Públ. Instr. Cons. ou Ases. e Axencias Públ. Da C.A.	40.235	24.310	-15.925	-39,6	14,7	8,4
44 A sociedades públicas e outros entes públicos da C.A.	1.980	2.099	119	6,0	0,7	0,7
46 A corporacións locais	230	230	0	-	0,1	0,1
47 A empresas privadas	2.154	2.098	-56	-2,6	0,8	0,7
48 A familias e institucións sen fins de lucro	712	753	41	5,7	0,3	0,3
<b>OPERACIÓNS DE CAPITAL</b>						
<b>Cap. VI - Investimentos reais</b>	<b>46.194</b>	<b>43.934</b>	<b>-2.260</b>	<b>-4,9</b>	<b>16,8</b>	<b>15,2</b>
60 Invest. novo en infraestrutura e bens destinados ao uso xeral	22.521	20.654	-1.868	-8,3	8,2	7,1
61 Invest. de reposición en infraestrutura e bens destinados ó uso xeral	0	258	258	-	-	0,1
62 Invest. novo asociado ao funcionamento operativo dos servizos	2.793	2.691	-102	-3,6	1,0	0,9
63 Invest. de reposición asociado ao funcionamento operativo dos servizos	2.676	3.523	847	31,7	1,0	1,2
64 Gastos en investimentos de carácter inmaterial	18.204	16.808	-1.395	-7,7	6,6	5,8
<b>Cap. VII - Transferencias de capital</b>	<b>141.963</b>	<b>173.568</b>	<b>31.605</b>	<b>22,3</b>	<b>51,7</b>	<b>60,0</b>
73 A 00.AA., Ent. Públ. Instr. Cons. ou Ases. e Axencias Públ. Da C.A.	90.941	142.042	51.101	56,2	33,1	49,1
74 A sociedades públicas e outros entes públicos da C.A.	14.604	0	-14.604	-100,0	5,3	-
76 A corporacións locais	30.557	22.163	-8.394	-27,5	11,1	7,7
77 A empresas privadas	3.435	6.838	3.403	99,1	1,3	2,4
78 A familias e institucións sen fins de lucro	2.426	2.525	99	4,1	0,9	0,9
<b>Total</b>	<b>274.506</b>	<b>289.189</b>	<b>14.683</b>	<b>5,3</b>	<b>100,0</b>	<b>100,0</b>

(Orzamento homoxeneizado 2023) (Miles de Euros)

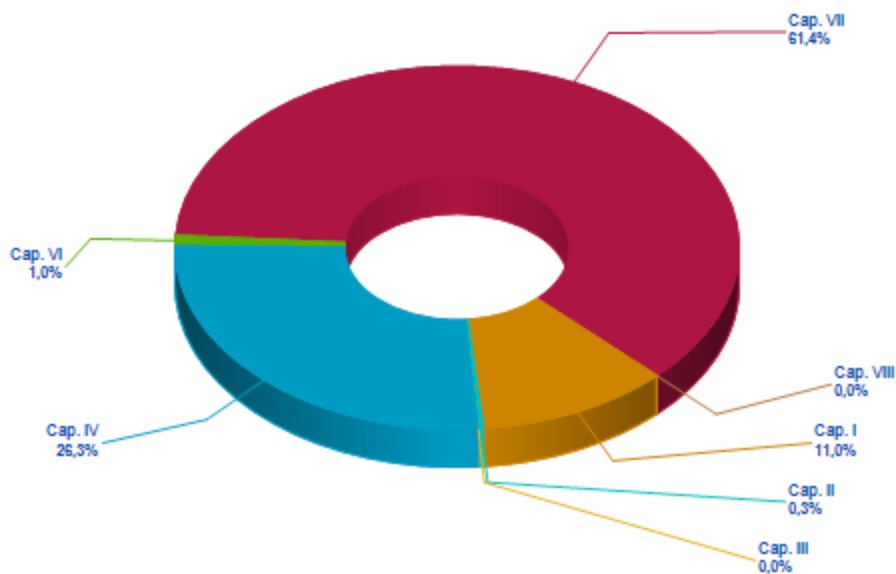
**SECCION 07. Consellería de Facenda e Admón. Pública**

**Distribución económica**

Capítulos	2023	2024	Variación 2024/2023		Valor Relativo	
			Importe	%	2023	2024
Cap. I - Gastos de persoal	25.602	27.726	2.123	8,3	10,1	11,0
Cap. II - Gastos en bens correntes e servizos	730	730	0	-	0,3	0,3
Cap. III - Gastos financeiros	3	3	0	-	-	-
Cap. IV - Transferencias correntes	63.645	66.195	2.550	4,0	25,2	26,3
<b>OPERACIÓNS CORRENTES</b>	<b>89.980</b>	<b>94.653</b>	<b>4.674</b>	<b>5,2</b>	<b>35,6</b>	<b>37,6</b>
Cap. VI - Investimentos reais	1.931	2.391	460	23,8	0,8	1,0
Cap. VII - Transferencias de capital	160.963	154.528	-6.435	-4,0	63,7	61,4
<b>OPERACIÓNS DE CAPITAL</b>	<b>162.894</b>	<b>156.919</b>	<b>-5.974</b>	<b>-3,7</b>	<b>64,4</b>	<b>62,4</b>
<b>TOTAL OPERACIÓNS NON FINANCEIRAS</b>	<b>252.874</b>	<b>251.573</b>	<b>-1.301</b>	<b>-0,5</b>	<b>100,0</b>	<b>100,0</b>
Cap. VIII - Activos financeiros	0	0	0	-	-	-
<b>TOTAL OPERACIÓNS FINANCEIRAS</b>	<b>0</b>	<b>0</b>	<b>0</b>	<b>-</b>	<b>-</b>	<b>-</b>
<b>Total</b>	<b>252.874</b>	<b>251.573</b>	<b>-1.301</b>	<b>-0,5</b>	<b>100,0</b>	<b>100,0</b>

(Orzamento homoxeneizado 2023) (Miles de Euros)

**07 Consellería de Facenda e Admón. Pública. Distribución do orzamento de gastos por capítulos**



**SECCIÓ 07 Consellería de Facenda e Admón. Pública**

Distribución económica						
Capítulos	2023	2024	Variación 2024/2023		Valor Relativo	
			Importe	%	2023	2024
<b>OPERACIÓNS CORRENTES</b>						
<b>Cap. I - Gastos de persoal</b>	<b>25.602</b>	<b>27.726</b>	<b>2.123</b>	<b>8,3</b>	<b>10,1</b>	<b>11,0</b>
10 Altos cargos e delegados	586	589	3	0,5	0,2	0,2
11 Persoal eventual de gabinete	327	329	2	0,5	0,1	0,1
12 Funcionarios	20.161	21.347	1.186	5,9	8,0	8,5
13 Laborais	277	298	22	7,8	0,1	0,1
16 Cotas, prest. e gastos soc. a cargo empregador	4.251	4.618	367	8,6	1,7	1,8
18 Fondo retributivo	0	544	544	-	-	0,2
<b>Cap. II - Gastos en bens correntes e servizos</b>	<b>730</b>	<b>730</b>	<b>0</b>	<b>-</b>	<b>0,3</b>	<b>0,3</b>
21 Reparacións, mantemento e conservación	23	40	17	72,5	-	-
22 Material, subministracións e outros	667	639	-28	-4,2	0,3	0,3
23 Indemnizacións por razóns do servizo	40	51	11	28,1	-	-
<b>Cap. III - Gastos financeiros</b>	<b>3</b>	<b>3</b>	<b>0</b>	<b>-</b>	<b>-</b>	<b>-</b>
35 Xuros de demora e outros gastos financeiros	3	3	0	-	-	-
<b>Cap. IV - Transferencias correntes</b>	<b>63.645</b>	<b>66.195</b>	<b>2.550</b>	<b>4,0</b>	<b>25,2</b>	<b>26,3</b>
43 A 00.AA., Ent. Públ. Instr. Cons. ou Ases. e Axencias Públ. Da C.A.	63.615	66.165	2.550	4,0	25,2	26,3
44 A sociedades públicas e outros entes públicos da C.A.	30	30	0	-	-	-
<b>OPERACIÓNS DE CAPITAL</b>						
<b>Cap. VI - Investimentos reais</b>	<b>1.931</b>	<b>2.391</b>	<b>460</b>	<b>23,8</b>	<b>0,8</b>	<b>1,0</b>
62 Invest. novo asociado ao funcionamento operativo dos servizos	80	180	100	125,0	-	0,1
63 Invest. de reposición asociado ao funcionamento operativo dos servizos	35	35	0	-	-	-
64 Gastos en investimentos de carácter inmaterial	1.815	2.176	360	19,8	0,7	0,9
<b>Cap. VII - Transferencias de capital</b>	<b>160.963</b>	<b>154.528</b>	<b>-6.435</b>	<b>-4,0</b>	<b>63,7</b>	<b>61,4</b>
73 A 00.AA., Ent. Públ. Instr. Cons. ou Ases. e Axencias Públ. Da C.A.	160.950	154.516	-6.435	-4,0	63,6	61,4
74 A sociedades públicas e outros entes públicos da C.A.	13	13	0	-	-	-
<b>Total</b>	<b>252.874</b>	<b>251.573</b>	<b>-1.301</b>	<b>-0,5</b>	<b>100,0</b>	<b>100,0</b>

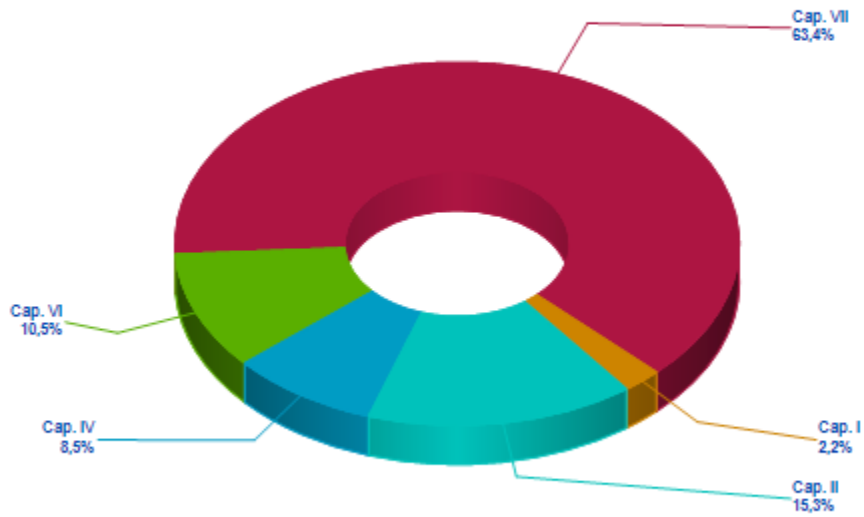
(Orzamento homoxeneizado 2023) (Miles de Euros)

**SECCION 08. Consellería de Infraestruturas e Mob.**

Distribución económica						
Capítulos	2023	2024	Variación 2024/2023		Valor Relativo	
			Importe	%	2023	2024
Cap. I - Gastos de persoal	10.903	11.320	418	3,8	2,2	2,2
Cap. II - Gastos en bens correntes e servizos	75.111	77.355	2.243	3,0	15,3	15,3
Cap. IV - Transferencias correntes	34.515	42.861	8.346	24,2	7,0	8,5
<b>OPERACIÓNS CORRENTES</b>	<b>120.529</b>	<b>131.536</b>	<b>11.007</b>	<b>9,1</b>	<b>24,6</b>	<b>26,1</b>
Cap. VI - Investimentos reais	38.814	52.989	14.176	36,5	7,9	10,5
Cap. VII - Transferencias de capital	331.373	319.917	-11.455	-3,5	67,5	63,4
<b>OPERACIÓNS DE CAPITAL</b>	<b>370.186</b>	<b>372.907</b>	<b>2.720</b>	<b>0,7</b>	<b>75,4</b>	<b>73,9</b>
<b>TOTAL OPERACIÓNS NON FINANCEIRAS</b>	<b>490.715</b>	<b>504.443</b>	<b>13.727</b>	<b>2,8</b>	<b>100,0</b>	<b>100,0</b>
<b>Total</b>	<b>490.715</b>	<b>504.443</b>	<b>13.727</b>	<b>2,8</b>	<b>100,0</b>	<b>100,0</b>

(Orzamento homoxeneizado 2023) (Miles de Euros)

08 Consellería de Infraestruturas e Mob.. Distribución do orzamento de gastos por capítulos



SECCIÓN 08 Consellería de Infraestruturas e Mob.

Distribución económica						
Capítulos	2023	2024	Variación 2024/2023		Valor Relativo	
			Importe	%	2023	2024
<b>OPERACIÓNS CORRENTES</b>						
<b>Cap. I - Gastos de persoal</b>	<b>10.903</b>	<b>11.320</b>	<b>418</b>	<b>3,8</b>	<b>2,2</b>	<b>2,2</b>
10 Altos cargos e delegados	258	260	1	0,5	0,1	0,1
11 Persoal eventual de gabinete	327	329	2	0,5	0,1	0,1
12 Funcionarios	7.567	7.877	309	4,1	1,5	1,6
13 Laborais	1.011	863	-148	-14,6	0,2	0,2
16 Cotas, prest. e gastos soc. a cargo empregador	1.738	1.770	31	1,8	0,4	0,4
18 Fondo retributivo	0	222	222	-	-	-
<b>Cap. II - Gastos en bens correntes e servizos</b>	<b>75.111</b>	<b>77.355</b>	<b>2.243</b>	<b>3,0</b>	<b>15,3</b>	<b>15,3</b>
20 Alugamentos e canons	69	77	8	12,0	-	-
21 Reparacións, mantemento e conservación	58	64	6	9,4	-	-
22 Material, subministracións e outros	74.900	77.140	2.240	3,0	15,3	15,3
23 Indemnizacións por razóns do servizo	85	75	-10	-11,8	-	-
<b>Cap. IV - Transferencias correntes</b>	<b>34.515</b>	<b>42.861</b>	<b>8.346</b>	<b>24,2</b>	<b>7,0</b>	<b>8,5</b>
40 Á Administración xeral e organismos públicos do Estado	15	15	0	-	-	-
43 A 00.AA., Ent. Públ. Instr. Cons. ou Ases. e Axencias Públ. Da C.A.	16.887	18.499	1.613	9,6	3,4	3,7
44 A sociedades públicas e outros entes públicos da C.A.	8	0	-8	-100,0	-	-
47 A empresas privadas	17.068	23.809	6.741	39,5	3,5	4,7
48 A familias e institucións sen fins de lucro	538	538	0	-	0,1	0,1
<b>OPERACIÓNS DE CAPITAL</b>						
<b>Cap. VI - Investimentos reais</b>	<b>38.814</b>	<b>52.989</b>	<b>14.176</b>	<b>36,5</b>	<b>7,9</b>	<b>10,5</b>
60 Invest. novo en infraestrutura e bens destinados ao uso xeral	25.739	37.602	11.863	46,1	5,2	7,5
61 Invest. de reposición en infraestrutura e bens destinados ó uso xeral	5.950	11.745	5.796	97,4	1,2	2,3
62 Invest. novo asociado ao funcionamento operativo dos servizos	383	373	-10	-2,6	0,1	0,1
63 Invest. de reposición asociado ao funcionamento operativo dos servizos	380	0	-380	-100,0	0,1	-
64 Gastos en investimentos de carácter inmaterial	6.362	3.269	-3.093	-48,6	1,3	0,6
<b>Cap. VII - Transferencias de capital</b>	<b>331.373</b>	<b>319.917</b>	<b>-11.455</b>	<b>-3,5</b>	<b>67,5</b>	<b>63,4</b>
73 A 00.AA., Ent. Públ. Instr. Cons. ou Ases. e Axencias Públ. Da C.A.	263.143	261.806	-1.338	-0,5	53,6	51,9
74 A sociedades públicas e outros entes públicos da C.A.	65.649	52.637	-13.012	-19,8	13,4	10,4
76 A corporacións locais	580	570	-10	-1,8	0,1	0,1
77 A empresas privadas	500	3.900	3.400	680,0	0,1	0,8
78 A familias e institucións sen fins de lucro	1.500	1.004	-496	-33,1	0,3	0,2
<b>Total</b>	<b>490.715</b>	<b>504.443</b>	<b>13.727</b>	<b>2,8</b>	<b>100,0</b>	<b>100,0</b>

(Orçamento homoxeneizado 2023) (Miles de Euros)

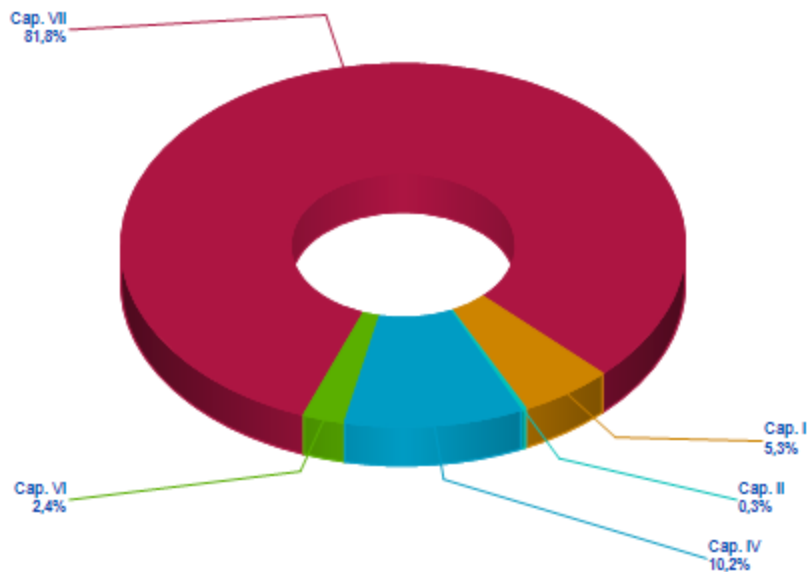
**SECCION 09. Consellería de Econ., Industria e Innovac.**

**Distribución económica**

Capítulos	2023	2024	Variación 2024/2023		Valor Relativo	
			Importe	%	2023	2024
Cap. I - Gastos de persoal	21.409	23.077	1.668	7,8	4,9	5,3
Cap. II - Gastos en bens correntes e servizos	1.342	1.342	0	-	0,3	0,3
Cap. IV - Transferencias correntes	38.284	43.821	5.538	14,5	8,7	10,2
<b>OPERACIÓNS CORRENTES</b>	<b>61.034</b>	<b>68.240</b>	<b>7.206</b>	<b>11,8</b>	<b>13,9</b>	<b>15,8</b>
Cap. VI - Investimentos reais	7.959	10.461	2.502	31,4	1,8	2,4
Cap. VII - Transferencias de capital	368.684	352.864	-15.820	-4,3	84,2	81,8
<b>OPERACIÓNS DE CAPITAL</b>	<b>376.643</b>	<b>363.325</b>	<b>-13.318</b>	<b>-3,5</b>	<b>86,1</b>	<b>84,2</b>
<b>TOTAL OPERACIÓNS NON FINANCEIRAS</b>	<b>437.678</b>	<b>431.565</b>	<b>-6.112</b>	<b>-1,4</b>	<b>100,0</b>	<b>100,0</b>
<b>Total</b>	<b>437.678</b>	<b>431.565</b>	<b>-6.112</b>	<b>-1,4</b>	<b>100,0</b>	<b>100,0</b>

(Orzamento homoxeneizado 2023) (Miles de Euros)

**09 Consellería de Econ., Industria e Innovac.. Distribución do orzamento de gastos por capítulos**



SECCIÓN 09 Consellería de Econ., Industria e Innovac.

Distribución económica						
Capítulos	2023	2024	Variación 2024/2023		Valor Relativo	
			Importe	%	2023	2024
<b>OPERACIÓN CORRENTES</b>						
<b>Cap. I - Gastos de persoal</b>	<b>21.409</b>	<b>23.077</b>	<b>1.668</b>	<b>7,8</b>	<b>4,9</b>	<b>5,3</b>
10 Altos cargos e delegados	329	331	2	0,5	0,1	0,1
11 Persoal eventual de gabinete	588	591	3	0,5	0,1	0,1
12 Funcionarios	14.735	15.814	1.079	7,3	3,4	3,7
13 Laborais	1.593	1.575	-17	-1,1	0,4	0,4
16 Cotas, prest. e gastos soc. a cargo empregador	4.165	4.314	150	3,6	1,0	1,0
18 Fondo retributivo	0	452	452	-	-	0,1
<b>Cap. II - Gastos en bens correntes e servizos</b>	<b>1.342</b>	<b>1.342</b>	<b>0</b>	<b>-</b>	<b>0,3</b>	<b>0,3</b>
20 Alugamentos e canons	8	6	-2	-20,0	-	-
21 Reparacións, mantemento e conservación	133	185	52	39,5	-	-
22 Material, subministracións e outros	1.097	1.048	-49	-4,5	0,3	0,2
23 Indemnizacións por razóns do servizo	105	103	-2	-1,9	-	-
<b>Cap. IV - Transferencias correntes</b>	<b>38.284</b>	<b>43.821</b>	<b>5.538</b>	<b>14,5</b>	<b>8,7</b>	<b>10,2</b>
43 A 00.AA., Ent. Públ. Instr. Cons. ou Ases. e Axencias Públ. Da C.A.	27.984	32.284	4.300	15,4	6,4	7,5
44 A sociedades públicas e outros entes públicos da C.A.	1.036	1.074	38	3,7	0,2	0,2
46 A corporacións locais	12	12	0	-	-	-
48 A familias e institucións sen fins de lucro	9.252	10.452	1.200	13,0	2,1	2,4
<b>OPERACIÓN DE CAPITAL</b>						
<b>Cap. VI - Investimentos reais</b>	<b>7.959</b>	<b>10.461</b>	<b>2.502</b>	<b>31,4</b>	<b>1,8</b>	<b>2,4</b>
60 Invest. novo en infraestrutura e bens destinados ao uso xeral	2.133	4.073	1.940	90,9	0,5	0,9
62 Invest. novo asociado ao funcionamento operativo dos servizos	451	410	-42	-9,3	0,1	0,1
63 Invest. de reposición asociado ao funcionamento operativo dos servizos	393	377	-16	-4,1	0,1	0,1
64 Gastos en investimentos de carácter inmaterial	4.982	5.602	619	12,4	1,1	1,3
<b>Cap. VII - Transferencias de capital</b>	<b>368.684</b>	<b>352.864</b>	<b>-15.820</b>	<b>-4,3</b>	<b>84,2</b>	<b>81,8</b>
73 A 00.AA., Ent. Públ. Instr. Cons. ou Ases. e Axencias Públ. Da C.A.	341.943	331.155	-10.788	-3,2	78,1	76,7
74 A sociedades públicas e outros entes públicos da C.A.	1.085	1.182	97	8,9	0,2	0,3
76 A corporacións locais	9.142	8.561	-582	-6,4	2,1	2,0
77 A empresas privadas	9.831	7.966	-1.865	-19,0	2,2	1,8
78 A familias e institucións sen fins de lucro	6.683	4.001	-2.682	-40,1	1,5	0,9
<b>Total</b>	<b>437.678</b>	<b>431.565</b>	<b>-6.112</b>	<b>-1,4</b>	<b>100,0</b>	<b>100,0</b>

(Orzamento homoxeneizado 2023) (Miles de Euros)

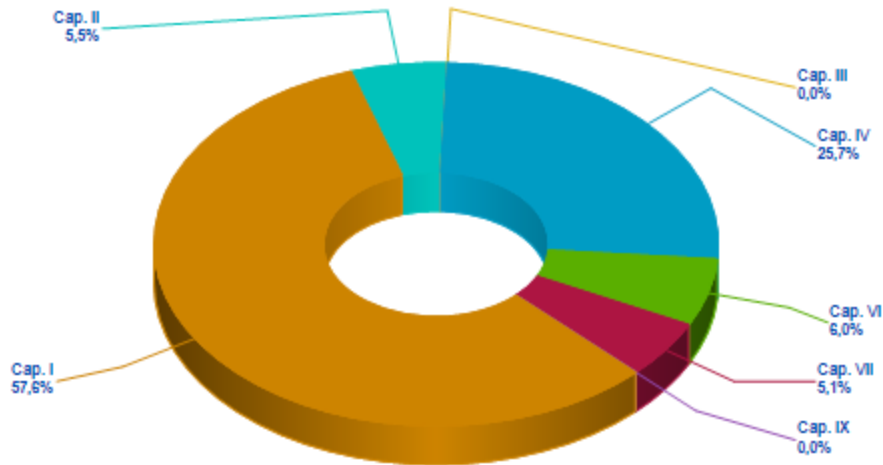
**SECCION 10. Consellería de Cultura, Educa., FP e Univ.**

**Distribución económica**

Capítulos	2023	2024	Variación 2024/2023		Valor Relativo	
			Importe	%	2023	2024
Cap. I - Gastos de persoal	1.659.122	1.714.951	55.829	3,4	57,3	57,6
Cap. II - Gastos en bens correntes e servizos	161.143	164.659	3.516	2,2	5,6	5,5
Cap. III - Gastos financeiros	81	74	-7	-8,5	-	-
Cap. IV - Transferencias correntes	745.785	764.787	19.002	2,5	25,8	25,7
<b>OPERACIÓNS CORRENTES</b>	<b>2.566.131</b>	<b>2.644.471</b>	<b>78.340</b>	<b>3,1</b>	<b>88,6</b>	<b>88,8</b>
Cap. VI - Investimentos reais	186.642	178.629	-8.014	-4,3	6,4	6,0
Cap. VII - Transferencias de capital	141.398	152.749	11.351	8,0	4,9	5,1
<b>OPERACIÓNS DE CAPITAL</b>	<b>328.040</b>	<b>331.378</b>	<b>3.338</b>	<b>1,0</b>	<b>11,3</b>	<b>11,1</b>
<b>TOTAL OPERACIÓNS NON FINANCEIRAS</b>	<b>2.894.171</b>	<b>2.975.849</b>	<b>81.678</b>	<b>2,8</b>	<b>99,9</b>	<b>100,0</b>
Cap. IX - Pasivos financeiros	1.631	1.115	-516	-31,6	0,1	-
<b>TOTAL OPERACIÓNS FINANCEIRAS</b>	<b>1.631</b>	<b>1.115</b>	<b>-516</b>	<b>-31,6</b>	<b>0,1</b>	<b>-</b>
<b>Total</b>	<b>2.895.802</b>	<b>2.976.964</b>	<b>81.162</b>	<b>2,8</b>	<b>100,0</b>	<b>100,0</b>

(Orzamento homoxeneizado 2023) (Miles de Euros)

**10 Consellería de Cultura, Educa., FP e Univ.. Distribución do orzamento de gastos por capítulos**





SECCIÓN 10 Consellería de Cultura, Educa., FP e Univ.

Distribución económica

Capítulos	2023	2024	Variación 2024/2023		Valor Relativo	
			Importe	%	2023	2024
<b>OPERACIÓNS CORRENTES</b>						
<b>Cap. I - Gastos de persoal</b>	<b>1.659.122</b>	<b>1.714.951</b>	<b>55.829</b>	<b>3,4</b>	<b>57,3</b>	<b>57,6</b>
10 Altos cargos e delegados	586	589	3	0,5	-	-
11 Persoal eventual de gabinete	413	415	2	0,5	-	-
12 Funcionarios	1.428.383	1.448.268	19.885	1,4	49,3	48,6
13 Laborais	100.161	101.059	899	0,9	3,5	3,4
15 Incentivos ao rendemento	10	10	0	0,5	-	-
16 Cotas, prest. e gastos soc. a cargo empregador	129.569	131.241	1.671	1,3	4,5	4,4
18 Fondo retributivo	0	33.369	33.369	-	-	1,1
<b>Cap. II - Gastos en bens correntes e servizos</b>	<b>161.143</b>	<b>164.659</b>	<b>3.516</b>	<b>2,2</b>	<b>5,6</b>	<b>5,5</b>
21 Reparacións, mantemento e conservación	696	674	-22	-3,2	-	-
22 Material, subministracións e outros	157.922	161.455	3.533	2,2	5,5	5,4
23 Indemnizacións por razóns do servizo	2.485	2.490	5	0,2	0,1	0,1
27 Publicacións	40	40	0	-	-	-
<b>Cap. III - Gastos financeiros</b>	<b>81</b>	<b>74</b>	<b>-7</b>	<b>-8,5</b>	<b>-</b>	<b>-</b>
30 Débeda pública e préstamos	21	14	-7	-32,9	-	-
35 Xuros de demora e outros gastos financeiros	60	60	0	-	-	-
<b>Cap. IV - Transferencias correntes</b>	<b>745.785</b>	<b>764.787</b>	<b>19.002</b>	<b>2,5</b>	<b>25,8</b>	<b>25,7</b>
40 Á Administración xeral e organismos públicos do Estado	1.874	1.874	0	-	0,1	0,1
43 A 00.AA., Ent. Públ. Instr. Cons. ou Ases. e Axencias Públ. Da C.A.	5.310	5.414	103	1,9	0,2	0,2
44 A sociedades públicas e outros entes públicos da C.A.	387.434	399.760	12.326	3,2	13,4	13,4
46 A corporacións locais	4.884	5.088	204	4,2	0,2	0,2
47 A empresas privadas	1.698	1.680	-17	-1,0	0,1	0,1
48 A familias e institucións sen fins de lucro	344.585	350.971	6.386	1,9	11,9	11,8
<b>OPERACIÓNS DE CAPITAL</b>						
<b>Cap. VI - Investimentos reais</b>	<b>186.642</b>	<b>178.629</b>	<b>-8.014</b>	<b>-4,3</b>	<b>6,4</b>	<b>6,0</b>
60 Invest. novo en infraestrutura e bens destinados ao uso xeral	368	368	0	-	-	-
61 Invest. de reposición en infraestrutura e bens destinados ó uso xeral	8.325	9.769	1.444	17,3	0,3	0,3
62 Invest. novo asociado ao funcionamento operativo dos servizos	121.988	109.282	-12.706	-10,4	4,2	3,7
63 Invest. de reposición asociado ao funcionamento operativo dos servizos	10.831	4.700	-6.131	-56,6	0,4	0,2
64 Gastos en investimentos de carácter inmaterial	45.131	54.510	9.379	20,8	1,6	1,8
<b>Cap. VII - Transferencias de capital</b>	<b>141.398</b>	<b>152.749</b>	<b>11.351</b>	<b>8,0</b>	<b>4,9</b>	<b>5,1</b>
70 Á Administración xeral e organismos públicos do Estado	1.266	1.124	-142	-11,2	-	-
73 A 00.AA., Ent. Públ. Instr. Cons. ou Ases. e Axencias Públ. Da C.A.	13.152	11.608	-1.545	-11,7	0,5	0,4
74 A sociedades públicas e outros entes públicos da C.A.	109.286	121.686	12.400	11,3	3,8	4,1
76 A corporacións locais	5.091	4.619	-473	-9,3	0,2	0,2
77 A empresas privadas	769	800	31	4,0	-	-
78 A familias e institucións sen fins de lucro	11.517	12.596	1.079	9,4	0,4	0,4
79 Ao exterior	316	317	1	0,4	-	-
<b>OPERACIÓNS FINANCEIRAS</b>						
<b>Cap. IX - Pasivos financeiros</b>	<b>1.631</b>	<b>1.115</b>	<b>-516</b>	<b>-31,6</b>	<b>0,1</b>	<b>-</b>
95 Amortización de débeda pública e préstamos	1.631	1.115	-516	-31,6	0,1	-
<b>Total</b>	<b>2.895.802</b>	<b>2.976.964</b>	<b>81.162</b>	<b>2,8</b>	<b>100,0</b>	<b>100,0</b>

(Orzamento homoxeneizado 2023) (Miles de Euros)

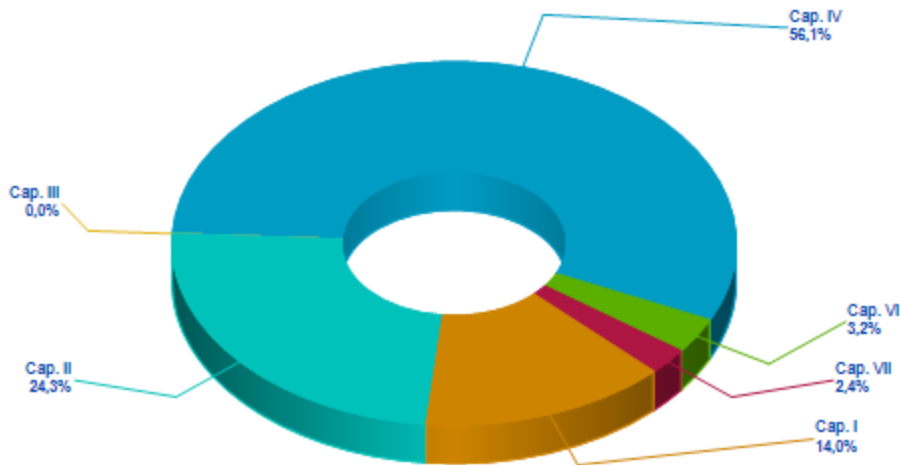
**SECCION 11. Consellería de Política Social e Xuventude**

**Distribución económica**

Capítulos	2023	2024	Variación 2024/2023		Valor Relativo	
			Importe	%	2023	2024
Cap. I - Gastos de persoal	152.996	169.336	16.340	10,7	14,2	14,0
Cap. II - Gastos en bens correntes e servizos	259.682	292.738	33.057	12,7	24,1	24,3
Cap. III - Gastos financeiros	0	0	0	-	-	-
Cap. IV - Transferencias correntes	582.823	676.727	93.903	16,1	54,1	56,1
<b>OPERACIÓNS CORRENTES</b>	<b>995.501</b>	<b>1.138.801</b>	<b>143.300</b>	<b>14,4</b>	<b>92,4</b>	<b>94,5</b>
Cap. VI - Investimentos reais	50.267	38.070	-12.197	-24,3	4,7	3,2
Cap. VII - Transferencias de capital	31.452	28.407	-3.045	-9,7	2,9	2,4
<b>OPERACIÓNS DE CAPITAL</b>	<b>81.719</b>	<b>66.477</b>	<b>-15.242</b>	<b>-18,7</b>	<b>7,6</b>	<b>5,5</b>
<b>TOTAL OPERACIÓNS NON FINANCEIRAS</b>	<b>1.077.220</b>	<b>1.205.278</b>	<b>128.058</b>	<b>11,9</b>	<b>100,0</b>	<b>100,0</b>
<b>Total</b>	<b>1.077.220</b>	<b>1.205.278</b>	<b>128.058</b>	<b>11,9</b>	<b>100,0</b>	<b>100,0</b>

(Orzamento homoxeneizado 2023) (Miles de Euros)

**11 Consellería de Política Social e Xuventude. Distribución do orzamento de gastos por capítulos**



SECCIÓN 11 Consellería de Política Social e Xuventude

Distribución económica

Capítulos	2023	2024	Variación 2024/2023		Valor Relativo	
			Importe	%	2023	2024
<b>OPERACIÓNS CORRENTES</b>						
<b>Cap. I - Gastos de persoal</b>	<b>152.996</b>	<b>169.336</b>	<b>16.340</b>	<b>10,7</b>	<b>14,2</b>	<b>14,0</b>
10 Altos cargos e delegados	458	460	2	0,5	-	-
11 Persoal eventual de gabinete	327	329	2	0,5	-	-
12 Funcionarios	50.830	54.101	3.271	6,4	4,7	4,5
13 Laborais	68.806	78.165	9.359	13,6	6,4	6,5
15 Incentivos ao rendemento	142	143	1	0,5	-	-
16 Cotas, prest. e gastos soc. a cargo empregador	32.432	32.816	384	1,2	3,0	2,7
18 Fondo retributivo	0	3.322	3.322	-	-	0,3
<b>Cap. II - Gastos en bens correntes e servizos</b>	<b>259.682</b>	<b>292.738</b>	<b>33.057</b>	<b>12,7</b>	<b>24,1</b>	<b>24,3</b>
20 Alugamentos e canons	158	188	30	19,2	-	-
21 Reparacións, mantemento e conservación	1.797	2.198	401	22,3	0,2	0,2
22 Material, subministracións e outros	257.605	290.243	32.638	12,7	23,9	24,1
23 Indemnizacións por razóns do servizo	122	109	-13	-10,9	-	-
<b>Cap. IV - Transferencias correntes</b>	<b>582.823</b>	<b>676.727</b>	<b>93.903</b>	<b>16,1</b>	<b>54,1</b>	<b>56,1</b>
40 Á Administración xeral e organismos públicos do Estado	1.026	871	-155	-15,1	0,1	0,1
43 A 00.AA., Ent. Públ. Instr. Cons. ou Ases. e Axencias Públ. Da C.A.	14.025	14.360	335	2,4	1,3	1,2
44 A sociedades públicas e outros entes públicos da C.A.	80.106	83.161	3.055	3,8	7,4	6,9
46 A corporacións locais	153.517	173.942	20.425	13,3	14,3	14,4
47 A empresas privadas	35.366	37.596	2.230	6,3	3,3	3,1
48 A familias e institucións sen fins de lucro	298.782	366.796	68.013	22,8	27,7	30,4
<b>OPERACIÓNS DE CAPITAL</b>						
<b>Cap. VI - Investimentos reais</b>	<b>50.267</b>	<b>38.070</b>	<b>-12.197</b>	<b>-24,3</b>	<b>4,7</b>	<b>3,2</b>
62 Invest. novo asociado ao funcionamento operativo dos servizos	25.463	13.996	-11.467	-45,0	2,4	1,2
63 Invest. de reposición asociado ao funcionamento operativo dos servizos	22.301	21.696	-606	-2,7	2,1	1,8
64 Gastos en investimentos de carácter inmaterial	2.503	2.379	-124	-4,9	0,2	0,2
<b>Cap. VII - Transferencias de capital</b>	<b>31.452</b>	<b>28.407</b>	<b>-3.045</b>	<b>-9,7</b>	<b>2,9</b>	<b>2,4</b>
70 Á Administración xeral e organismos públicos do Estado	705	1.096	391	55,4	0,1	0,1
73 A 00.AA., Ent. Públ. Instr. Cons. ou Ases. e Axencias Públ. Da C.A.	860	160	-700	-81,4	0,1	-
74 A sociedades públicas e outros entes públicos da C.A.	10.285	9.324	-961	-9,3	1,0	0,8
76 A corporacións locais	6.340	9.292	2.952	46,6	0,6	0,8
77 A empresas privadas	609	427	-181	-29,8	0,1	-
78 A familias e institucións sen fins de lucro	12.654	8.108	-4.546	-35,9	1,2	0,7
<b>Total</b>	<b>1.077.220</b>	<b>1.205.278</b>	<b>128.058</b>	<b>11,9</b>	<b>100,0</b>	<b>100,0</b>

(Orzamento homoxeneizado 2023) (Miles de Euros)

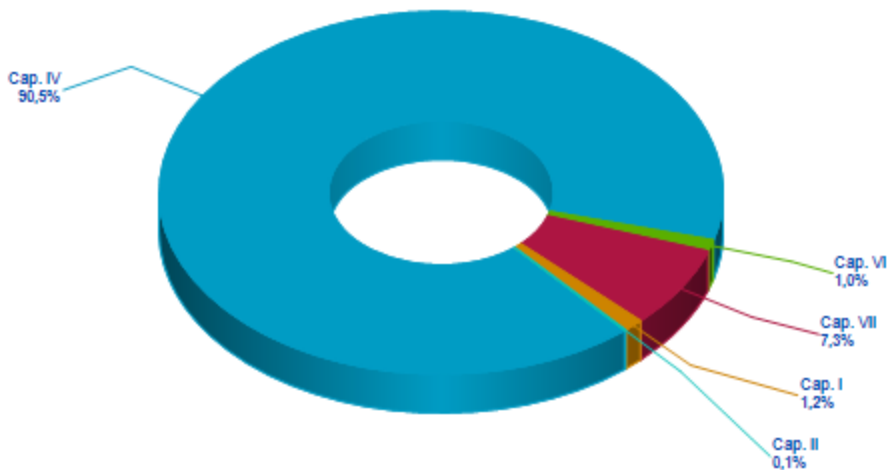
SECCION 12. Consellería de Sanidade

Distribución económica

Capítulos	2023	2024	Variación 2024/2023		Valor Relativo	
			Importe	%	2023	2024
Cap. I - Gastos de persoal	55.086	57.222	2.136	3,9	1,2	1,2
Cap. II - Gastos en bens correntes e servizos	2.705	3.312	607	22,4	0,1	0,1
Cap. IV - Transferencias correntes	4.257.527	4.466.401	208.875	4,9	89,8	90,5
<b>OPERACIÓNS CORRENTES</b>	<b>4.315.319</b>	<b>4.526.936</b>	<b>211.617</b>	<b>4,9</b>	<b>91,0</b>	<b>91,7</b>
Cap. VI - Investimentos reais	43.513	50.573	7.059	16,2	0,9	1,0
Cap. VII - Transferencias de capital	383.358	358.610	-24.748	-6,5	8,1	7,3
<b>OPERACIÓNS DE CAPITAL</b>	<b>426.871</b>	<b>409.183</b>	<b>-17.688</b>	<b>-4,1</b>	<b>9,0</b>	<b>8,3</b>
<b>TOTAL OPERACIÓNS NON FINANCEIRAS</b>	<b>4.742.190</b>	<b>4.936.119</b>	<b>193.929</b>	<b>4,1</b>	<b>100,0</b>	<b>100,0</b>
<b>Total</b>	<b>4.742.190</b>	<b>4.936.119</b>	<b>193.929</b>	<b>4,1</b>	<b>100,0</b>	<b>100,0</b>

(Orzamento homoxeneizado 2023) (Miles de Euros)

12 Consellería de Sanidade. Distribución do orzamento de gastos por capítulos



SECCIÓ 12 Consellería de Sanidade

Distribución económica						
Capítulos	2023	2024	Variación 2024/2023		Valor Relativo	
			Importe	%	2023	2024
<b>OPERACIÓNS CORRENTES</b>						
<b>Cap. I - Gastos de persoal</b>	<b>55.086</b>	<b>57.222</b>	<b>2.136</b>	<b>3,9</b>	<b>1,2</b>	<b>1,2</b>
10 Altos cargos e delegados	265	266	1	0,5	-	-
11 Persoal eventual de gabinete	346	348	2	0,5	-	-
12 Funcionarios	40.722	41.969	1.246	3,1	0,9	0,9
13 Laborais	3.813	3.443	-371	-9,7	0,1	0,1
15 Incentivos ao rendemento	175	176	1	0,5	-	-
16 Cotas, prest. e gastos soc. a cargo empregador	9.765	9.898	134	1,4	0,2	0,2
18 Fondo retributivo	0	1.122	1.122	-	-	-
<b>Cap. II - Gastos en bens correntes e servizos</b>	<b>2.705</b>	<b>3.312</b>	<b>607</b>	<b>22,4</b>	<b>0,1</b>	<b>0,1</b>
20 Alugamentos e canons	530	546	16	3,0	-	-
21 Reparacións, mantemento e conservación	181	171	-10	-5,5	-	-
22 Material, subministracións e outros	1.892	2.491	599	31,7	-	0,1
23 Indemnizacións por razóns do servizo	102	104	2	2,0	-	-
<b>Cap. IV - Transferencias correntes</b>	<b>4.257.527</b>	<b>4.466.401</b>	<b>208.875</b>	<b>4,9</b>	<b>89,8</b>	<b>90,5</b>
43 A 00.AA., Ent. Públ. Instr. Cons. ou Ases. e Axencias Públ. Da C.A.	4.255.785	4.464.229	208.444	4,9	89,7	90,4
46 A corporacións locais	785	785	0	-	-	-
48 A familias e institucións sen fins de lucro	956	1.387	431	45,0	-	-
<b>OPERACIÓNS DE CAPITAL</b>						
<b>Cap. VI - Investimentos reais</b>	<b>43.513</b>	<b>50.573</b>	<b>7.059</b>	<b>16,2</b>	<b>0,9</b>	<b>1,0</b>
62 Invest. novo asociado ao funcionamento operativo dos servizos	34.521	41.813	7.291	21,1	0,7	0,8
64 Gastos en investimentos de carácter inmaterial	8.962	8.730	-232	-2,6	0,2	0,2
66 Investimentos derivados de encomendas de xestión	30	30	0	-	-	-
<b>Cap. VII - Transferencias de capital</b>	<b>383.358</b>	<b>358.610</b>	<b>-24.748</b>	<b>-6,5</b>	<b>8,1</b>	<b>7,3</b>
73 A 00.AA., Ent. Públ. Instr. Cons. ou Ases. e Axencias Públ. Da C.A.	383.358	358.610	-24.748	-6,5	8,1	7,3
<b>Total</b>	<b>4.742.190</b>	<b>4.936.119</b>	<b>193.929</b>	<b>4,1</b>	<b>100,0</b>	<b>100,0</b>

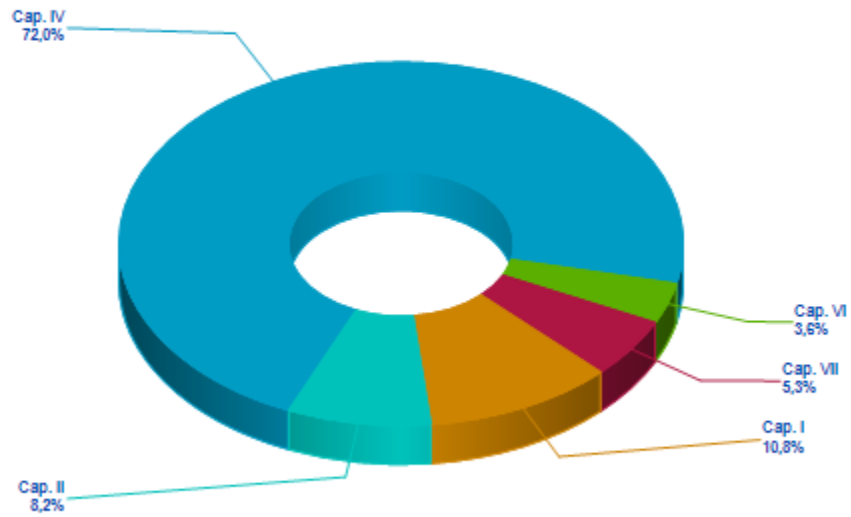
(Orzamento homoxeneizado 2023) (Miles de Euros)

SECCION 13. Consellería de Prom. do Emprego e Igualdade

Distribución económica						
Capítulos	2023	2024	Variación 2024/2023		Valor Relativo	
			Importe	%	2023	2024
Cap. I - Gastos de persoal	51.654	54.282	2.628	5,1	10,5	10,8
Cap. II - Gastos en bens correntes e servizos	34.175	41.117	6.942	20,3	7,0	8,2
Cap. IV - Transferencias correntes	371.169	361.251	-9.918	-2,7	75,8	72,0
<b>OPERACIÓNS CORRENTES</b>	<b>456.998</b>	<b>456.650</b>	<b>-348</b>	<b>-0,1</b>	<b>93,3</b>	<b>91,0</b>
Cap. VI - Investimentos reais	10.566	18.182	7.617	72,1	2,2	3,6
Cap. VII - Transferencias de capital	22.329	26.756	4.427	19,8	4,6	5,3
<b>OPERACIÓNS DE CAPITAL</b>	<b>32.894</b>	<b>44.938</b>	<b>12.044</b>	<b>36,6</b>	<b>6,7</b>	<b>9,0</b>
<b>TOTAL OPERACIÓNS NON FINANCEIRAS</b>	<b>489.893</b>	<b>501.588</b>	<b>11.695</b>	<b>2,4</b>	<b>100,0</b>	<b>100,0</b>
<b>Total</b>	<b>489.893</b>	<b>501.588</b>	<b>11.695</b>	<b>2,4</b>	<b>100,0</b>	<b>100,0</b>

(Orzamento homoxeneizado 2023) (Miles de Euros)

13 Consellería de Prom. do Emprego e Igualdade. Distribución do orzamento de gastos por capítulos



SECCIÓN 13 Consellería de Prom. do Emprego e Igualdade

Distribución económica						
Capítulos	2023	2024	Variación 2024/2023		Valor Relativo	
			Importe	%	2023	2024
<b>OPERACIÓNS CORRENTES</b>						
<b>Cap. I - Gastos de persoal</b>	<b>51.654</b>	<b>54.282</b>	<b>2.628</b>	<b>5,1</b>	<b>10,5</b>	<b>10,8</b>
10 Altos cargos e delegados	458	460	2	0,5	0,1	0,1
11 Persoal eventual de gabinete	327	329	2	0,5	0,1	0,1
12 Funcionarios	33.878	35.529	1.651	4,9	6,9	7,1
13 Laborais	6.366	6.349	-17	-0,3	1,3	1,3
16 Cotas, prest. e gastos soc. a cargo empregador	10.625	10.614	-11	-0,1	2,2	2,1
18 Fondo retributivo	0	1.000	1.000	-	-	0,2
<b>Cap. II - Gastos en bens correntes e servizos</b>	<b>34.175</b>	<b>41.117</b>	<b>6.942</b>	<b>20,3</b>	<b>7,0</b>	<b>8,2</b>
20 Alugamentos e canons	224	260	36	16,3	-	0,1
21 Reparacións, mantemento e conservación	1.133	887	-246	-21,7	0,2	0,2
22 Material, subministracións e outros	32.664	39.813	7.149	21,9	6,7	7,9
23 Indemnizacións por razóns do servizo	154	157	3	2,2	-	-
<b>Cap. IV - Transferencias correntes</b>	<b>371.169</b>	<b>361.251</b>	<b>-9.918</b>	<b>-2,7</b>	<b>75,8</b>	<b>72,0</b>
43 A 00.AA., Ent. Públ. Instr. Cons. ou Ases. e Axencias Públ. Da C.A.	8.711	8.436	-275	-3,2	1,8	1,7
44 A sociedades públicas e outros entes públicos da C.A.	2.678	1.770	-909	-33,9	0,5	0,4
46 A corporacións locais	96.625	99.441	2.815	2,9	19,7	19,8
47 A empresas privadas	170.733	168.058	-2.674	-1,6	34,9	33,5
48 A familias e institucións sen fins de lucro	92.422	83.546	-8.876	-9,6	18,9	16,7
<b>OPERACIÓNS DE CAPITAL</b>						
<b>Cap. VI - Investimentos reais</b>	<b>10.566</b>	<b>18.182</b>	<b>7.617</b>	<b>72,1</b>	<b>2,2</b>	<b>3,6</b>
62 Invest. novo asociado ao funcionamento operativo dos servizos	2.264	9.615	7.351	324,8	0,5	1,9
63 Invest. de reposición asociado ao funcionamento operativo dos servizos	1.853	942	-911	-49,2	0,4	0,2
64 Gastos en investimentos de carácter inmaterial	6.449	7.625	1.176	18,2	1,3	1,5
<b>Cap. VII - Transferencias de capital</b>	<b>22.329</b>	<b>26.756</b>	<b>4.427</b>	<b>19,8</b>	<b>4,6</b>	<b>5,3</b>
73 A 00.AA., Ent. Públ. Instr. Cons. ou Ases. e Axencias Públ. Da C.A.	591	608	17	2,9	0,1	0,1
74 A sociedades públicas e outros entes públicos da C.A.	2.108	5.000	2.892	137,2	0,4	1,0
76 A corporacións locais	735	0	-735	-100,0	0,1	-
77 A empresas privadas	18.747	20.247	1.500	8,0	3,8	4,0
78 A familias e institucións sen fins de lucro	148	901	752	507,2	-	0,2
<b>Total</b>	<b>489.893</b>	<b>501.588</b>	<b>11.695</b>	<b>2,4</b>	<b>100,0</b>	<b>100,0</b>

(Orzamento homoxeneizado 2023) (Miles de Euros)

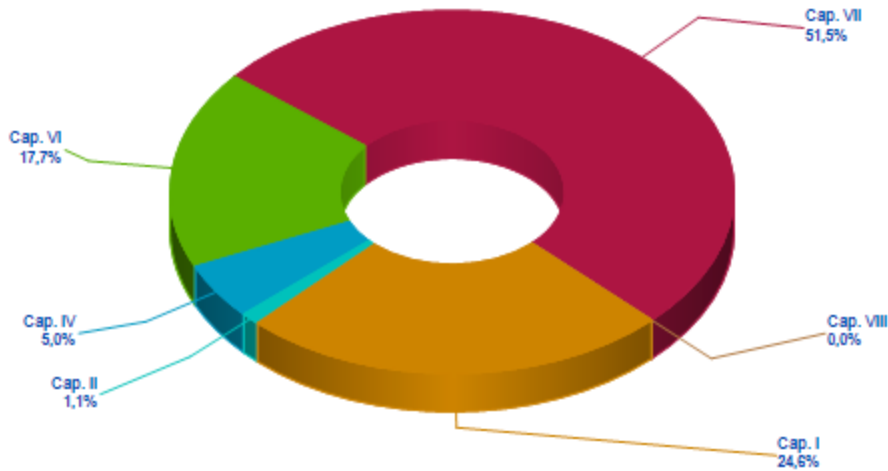
SECCION 14. Consellería do Medio Rural

Distribución económica

Capítulos	2023	2024	Variación 2024/2023		Valor Relativo	
			Importe	%	2023	2024
Cap. I - Gastos de persoal	165.597	170.589	4.991	3,0	24,4	24,6
Cap. II - Gastos en bens correntes e servizos	7.723	7.600	-122	-1,6	1,1	1,1
Cap. IV - Transferencias correntes	33.354	34.675	1.321	4,0	4,9	5,0
<b>OPERACIÓNS CORRENTES</b>	<b>206.674</b>	<b>212.864</b>	<b>6.190</b>	<b>3,0</b>	<b>30,5</b>	<b>30,7</b>
Cap. VI - Investimentos reais	124.979	122.830	-2.148	-1,7	18,4	17,7
Cap. VII - Transferencias de capital	342.864	357.020	14.156	4,1	50,6	51,5
<b>OPERACIÓNS DE CAPITAL</b>	<b>467.843</b>	<b>479.851</b>	<b>12.008</b>	<b>2,6</b>	<b>69,1</b>	<b>69,3</b>
<b>TOTAL OPERACIÓNS NON FINANCEIRAS</b>	<b>674.517</b>	<b>692.715</b>	<b>18.198</b>	<b>2,7</b>	<b>99,6</b>	<b>100,0</b>
Cap. VIII - Activos financeiros	3.000	0	-3.000	-100,0	0,4	-
<b>TOTAL OPERACIÓNS FINANCEIRAS</b>	<b>3.000</b>	<b>0</b>	<b>-3.000</b>	<b>-100,0</b>	<b>0,4</b>	<b>-</b>
<b>Total</b>	<b>677.517</b>	<b>692.715</b>	<b>15.198</b>	<b>2,2</b>	<b>100,0</b>	<b>100,0</b>

(Orzamento homoxeneizado 2023) (Miles de Euros)

14 Consellería do Medio Rural. Distribución do orzamento de gastos por capítulos





SECCIÓN 14 Consellería do Medio Rural

Distribución económica						
Capítulos	2023	2024	Variación 2024/2023		Valor Relativo	
			Importe	%	2023	2024
<b>OPERACIÓNS CORRENTES</b>						
<b>Cap. I - Gastos de persoal</b>	<b>165.597</b>	<b>170.589</b>	<b>4.991</b>	<b>3,0</b>	<b>24,4</b>	<b>24,6</b>
10 Altos cargos e delegados	394	395	2	0,5	0,1	0,1
11 Persoal eventual de gabinete	327	329	2	0,5	-	-
12 Funcionarios	72.193	82.932	10.739	14,9	10,7	12,0
13 Laborais	59.102	48.033	-11.069	-18,7	8,7	6,9
15 Incentivos ao rendemento	1.400	2.203	803	57,3	0,2	0,3
16 Cotas, prest. e gastos soc. a cargo empregador	32.181	33.349	1.168	3,6	4,7	4,8
18 Fondo retributivo	0	3.346	3.346	-	-	0,5
<b>Cap. II - Gastos en bens correntes e servizos</b>	<b>7.723</b>	<b>7.600</b>	<b>-122</b>	<b>-1,6</b>	<b>1,1</b>	<b>1,1</b>
20 Alugamentos e canons	49	50	1	1,0	-	-
21 Reparacións, mantemento e conservación	809	809	0	-	0,1	0,1
22 Material, subministracións e outros	6.304	6.181	-123	-1,9	0,9	0,9
23 Indemnizacións por razóns do servizo	561	561	0	-	0,1	0,1
<b>Cap. IV - Transferencias correntes</b>	<b>33.354</b>	<b>34.675</b>	<b>1.321</b>	<b>4,0</b>	<b>4,9</b>	<b>5,0</b>
43 A 00.AA., Ent. Públ. Instr. Cons. ou Ases. e Axencias Públ. Da C.A.	30.362	31.611	1.249	4,1	4,5	4,6
44 A sociedades públicas e outros entes públicos da C.A.	150	150	0	-	-	-
46 A corporacións locais	12	12	0	-	-	-
47 A empresas privadas	2.230	2.302	72	3,2	0,3	0,3
48 A familias e institucións sen fins de lucro	600	600	0	-	0,1	0,1
<b>OPERACIÓNS DE CAPITAL</b>						
<b>Cap. VI - Investimentos reais</b>	<b>124.979</b>	<b>122.830</b>	<b>-2.148</b>	<b>-1,7</b>	<b>18,4</b>	<b>17,7</b>
60 Invest. novo en infraestrutura e bens destinados ao uso xeral	62.273	60.970	-1.303	-2,1	9,2	8,8
62 Invest. novo asociado ao funcionamento operativo dos servizos	27.076	24.573	-2.503	-9,2	4,0	3,5
63 Invest. de reposición asociado ao funcionamento operativo dos servizos	3.151	1.584	-1.567	-49,7	0,5	0,2
64 Gastos en investimentos de carácter inmaterial	32.479	35.704	3.225	9,9	4,8	5,2
<b>Cap. VII - Transferencias de capital</b>	<b>342.864</b>	<b>357.020</b>	<b>14.156</b>	<b>4,1</b>	<b>50,6</b>	<b>51,5</b>
73 A 00.AA., Ent. Públ. Instr. Cons. ou Ases. e Axencias Públ. Da C.A.	145.714	143.357	-2.357	-1,6	21,5	20,7
74 A sociedades públicas e outros entes públicos da C.A.	7.850	7.850	0	-	1,2	1,1
76 A corporacións locais	19.888	26.420	6.532	32,8	2,9	3,8
77 A empresas privadas	167.307	175.698	8.391	5,0	24,7	25,4
78 A familias e institucións sen fins de lucro	2.105	3.696	1.591	75,6	0,3	0,5
<b>OPERACIÓNS FINANCEIRAS</b>						
<b>Cap. VIII - Activos financeiros</b>	<b>3.000</b>	<b>0</b>	<b>-3.000</b>	<b>-100,0</b>	<b>0,4</b>	<b>-</b>
84 Constitución de depósitos e fianzas	3.000	0	-3.000	-100,0	0,4	-
<b>Total</b>	<b>677.517</b>	<b>692.715</b>	<b>15.198</b>	<b>2,2</b>	<b>100,0</b>	<b>100,0</b>

(Orzamento homoxeneizado 2023) (Miles de Euros)

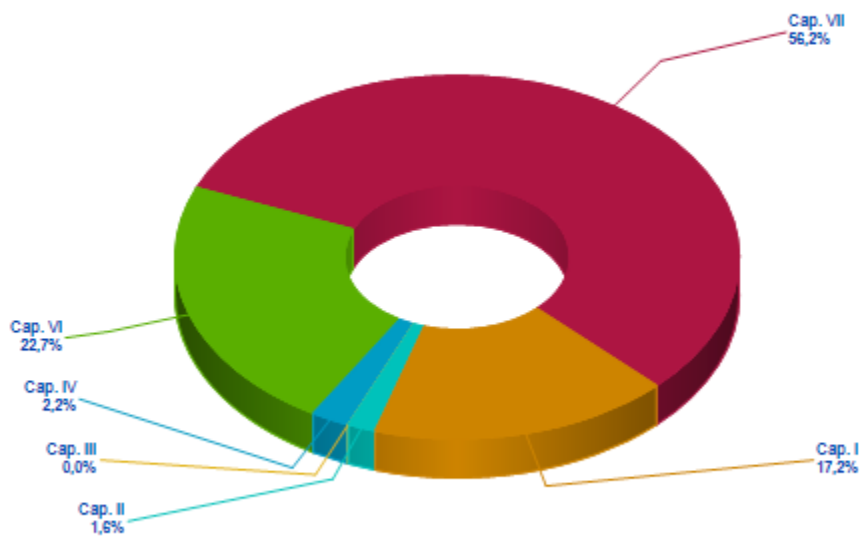
SECCION 15. Consellería do Mar

Distribución económica

Capítulos	2023	2024	Variación 2024/2023		Valor Relativo	
			Importe	%	2023	2024
Cap. I - Gastos de persoal	36.409	36.887	478	1,3	17,2	17,2
Cap. II - Gastos en bens correntes e servizos	3.306	3.474	168	5,1	1,6	1,6
Cap. III - Gastos financeiros	0	0	0	-	-	-
Cap. IV - Transferencias correntes	4.555	4.745	190	4,2	2,1	2,2
<b>OPERACIÓNS CORRENTES</b>	<b>44.271</b>	<b>45.106</b>	<b>836</b>	<b>1,9</b>	<b>20,9</b>	<b>21,0</b>
Cap. VI - Investimentos reais	49.626	48.758	-867	-1,7	23,4	22,7
Cap. VII - Transferencias de capital	118.077	120.657	2.579	2,2	55,7	56,2
<b>OPERACIÓNS DE CAPITAL</b>	<b>167.703</b>	<b>169.415</b>	<b>1.712</b>	<b>1,0</b>	<b>79,1</b>	<b>79,0</b>
<b>TOTAL OPERACIÓNS NON FINANCEIRAS</b>	<b>211.974</b>	<b>214.521</b>	<b>2.548</b>	<b>1,2</b>	<b>100,0</b>	<b>100,0</b>
<b>Total</b>	<b>211.974</b>	<b>214.521</b>	<b>2.548</b>	<b>1,2</b>	<b>100,0</b>	<b>100,0</b>

(Orzamento homoxeneizado 2023) (Miles de Euros)

15 Consellería do Mar. Distribución do orzamento de gastos por capítulos



SECCIÓN 15 Consellería do Mar

Distribución económica						
Capítulos	2023	2024	Variación 2024/2023		Valor Relativo	
			Importe	%	2023	2024
<b>OPERACIÓN CORRENTES</b>						
<b>Cap. I - Gastos de persoal</b>	<b>36.409</b>	<b>36.887</b>	<b>478</b>	<b>1,3</b>	<b>17,2</b>	<b>17,2</b>
10 Altos cargos e delegados	265	266	1	0,5	0,1	0,1
11 Persoal eventual de gabinete	327	329	2	0,5	0,2	0,2
12 Funcionarios	25.137	25.428	291	1,2	11,9	11,9
13 Laborais	4.014	3.572	-442	-11,0	1,9	1,7
15 Incentivos ao rendemento	76	76	0	0,5	-	-
16 Cotas, prest. e gastos soc. a cargo empregador	6.590	6.492	-98	-1,5	3,1	3,0
18 Fondo retributivo	0	723	723	-	-	0,3
<b>Cap. II - Gastos en bens correntes e servizos</b>	<b>3.306</b>	<b>3.474</b>	<b>168</b>	<b>5,1</b>	<b>1,6</b>	<b>1,6</b>
20 Alugamentos e canons	92	92	0	-	-	-
21 Reparacións, mantemento e conservación	200	180	-20	-10,0	0,1	0,1
22 Material, subministracións e outros	2.886	3.060	174	6,0	1,4	1,4
23 Indemnizacións por razóns do servizo	128	142	14	10,9	0,1	0,1
<b>Cap. IV - Transferencias correntes</b>	<b>4.555</b>	<b>4.745</b>	<b>190</b>	<b>4,2</b>	<b>2,1</b>	<b>2,2</b>
43 A 00.AA., Ent. Públ. Instr. Cons. ou Ases. e Axencias Públ. Da C.A.	3.178	3.373	194	6,1	1,5	1,6
44 A sociedades públicas e outros entes públicos da C.A.	731	731	0	-	0,3	0,3
48 A familias e institucións sen fins de lucro	646	641	-4	-0,7	0,3	0,3
<b>OPERACIÓN DE CAPITAL</b>						
<b>Cap. VI - Investimentos reais</b>	<b>49.626</b>	<b>48.758</b>	<b>-867</b>	<b>-1,7</b>	<b>23,4</b>	<b>22,7</b>
60 Invest. novo en infraestrutura e bens destinados ao uso xeral	25.216	22.280	-2.936	-11,6	11,9	10,4
61 Invest. de reposición en infraestrutura e bens destinados ó uso xeral	400	400	0	-	0,2	0,2
62 Invest. novo asociado ao funcionamento operativo dos servizos	672	640	-32	-4,8	0,3	0,3
63 Invest. de reposición asociado ao funcionamento operativo dos servizos	1.658	1.263	-395	-23,8	0,8	0,6
64 Gastos en investimentos de carácter inmaterial	21.680	24.175	2.496	11,5	10,2	11,3
<b>Cap. VII - Transferencias de capital</b>	<b>118.077</b>	<b>120.657</b>	<b>2.579</b>	<b>2,2</b>	<b>55,7</b>	<b>56,2</b>
70 Á Administración xeral e organismos públicos do Estado	1.134	1.870	735	64,8	0,5	0,9
73 A 00.AA., Ent. Públ. Instr. Cons. ou Ases. e Axencias Públ. Da C.A.	850	1.683	833	98,0	0,4	0,8
74 A sociedades públicas e outros entes públicos da C.A.	7.551	13.343	5.792	76,7	3,6	6,2
77 A empresas privadas	87.101	78.856	-8.245	-9,5	41,1	36,8
78 A familias e institucións sen fins de lucro	21.441	24.904	3.464	16,2	10,1	11,6
<b>Total</b>	<b>211.974</b>	<b>214.521</b>	<b>2.548</b>	<b>1,2</b>	<b>100,0</b>	<b>100,0</b>


(Orzamento homoxeneizado 2023) (Miles de Euros)

**SECCION 20. Consello Consultivo de Galicia**

Distribución económica							
Capítulos	2023	2024	Variación 2024/2023		Valor Relativo		
			Importe	%	2023	2024	
Cap. I - Gastos de persoal	1.887	1.938	50	2,7	82,7	83,0	
Cap. II - Gastos en bens correntes e servizos	295	306	11	3,7	12,9	13,1	
<b>OPERACIÓNS CORRENTES</b>	<b>2.182</b>	<b>2.244</b>	<b>61</b>	<b>2,8</b>	<b>95,6</b>	<b>96,1</b>	
Cap. VI - Investimentos reais	101	90	-11	-10,9	4,4	3,9	
<b>OPERACIÓNS DE CAPITAL</b>	<b>101</b>	<b>90</b>	<b>-11</b>	<b>-10,9</b>	<b>4,4</b>	<b>3,9</b>	
<b>TOTAL OPERACIÓNS NON FINANCEIRAS</b>	<b>2.283</b>	<b>2.334</b>	<b>50</b>	<b>2,2</b>	<b>100,0</b>	<b>100,0</b>	
<b>Total</b>	<b>2.283</b>	<b>2.334</b>	<b>50</b>	<b>2,2</b>	<b>100,0</b>	<b>100,0</b>	

(Orzamento homoxeneizado 2023) (Miles de Euros)

**20 Consello Consultivo de Galicia. Distribución do orzamento de gastos por capítulos**



### SECCIÓI 20 Consello Consultivo de Galicia

Distribución económica							
Capítulos	2023	2024	Variación 2024/2023		Valor Relativo		
			Importe	%	2023	2024	
<b>OPERACIÓNS CORRENTES</b>							
<b>Cap. I - Gastos de persoal</b>	<b>1.887</b>	<b>1.938</b>	<b>50</b>	<b>2,7</b>	<b>82,7</b>	<b>83,0</b>	
10 Altos cargos e delegados	551	554	3	0,5	24,1	23,7	
11 Persoal eventual de gabinete	41	41	0	0,5	1,8	1,7	
12 Funcionarios	941	948	7	0,7	41,2	40,6	
13 Laborais	38	39	1	2,4	1,7	1,7	
15 Incentivos ao rendemento	88	88	0	0,5	3,8	3,8	
16 Cotas, prest. e gastos soc. a cargo empregador	229	231	1	0,6	10,1	9,9	
18 Fondo retributivo	0	38	38	-	-	1,6	
<b>Cap. II - Gastos en bens correntes e servizos</b>	<b>295</b>	<b>306</b>	<b>11</b>	<b>3,7</b>	<b>12,9</b>	<b>13,1</b>	
21 Reparacións, mantemento e conservación	45	45	0	-	2,0	1,9	
22 Material, subministracións e outros	226	237	11	4,9	9,9	10,2	
23 Indemnizacións por razóns do servizo	24	24	0	-	1,0	1,0	
<b>OPERACIÓNS DE CAPITAL</b>							
<b>Cap. VI - Investimentos reais</b>	<b>101</b>	<b>90</b>	<b>-11</b>	<b>-10,9</b>	<b>4,4</b>	<b>3,9</b>	
62 Invest. novo asociado ao funcionamento operativo dos servizos	101	90	-11	-10,9	4,4	3,9	
<b>Total</b>	<b>2.283</b>	<b>2.334</b>	<b>50</b>	<b>2,2</b>	<b>100,0</b>	<b>100,0</b>	

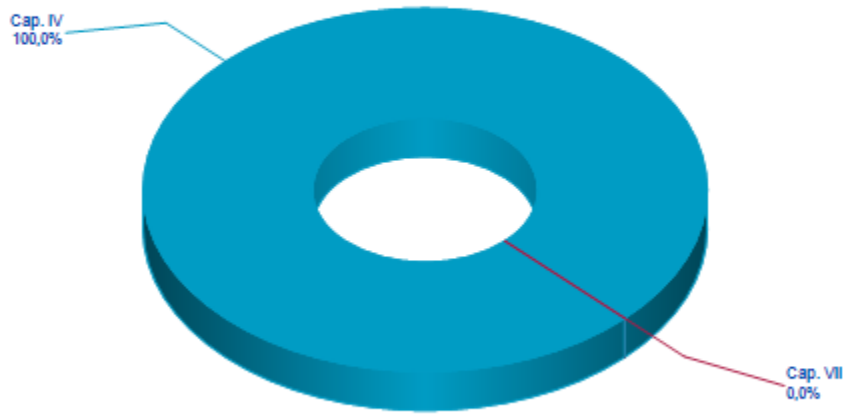
(Orzamento homoxeneizado 2023) (Miles de Euros)

### SECCION 21. Transferencias a corporacións locais

Distribución económica							
Capítulos	2023	2024	Variación 2024/2023		Valor Relativo		
			Importe	%	2023	2024	
Cap. IV - Transferencias correntes	148.924	158.128	9.204	6,2	100,0	100,0	
<b>OPERACIÓNS CORRENTES</b>	<b>148.924</b>	<b>158.128</b>	<b>9.204</b>	<b>6,2</b>	<b>100,0</b>	<b>100,0</b>	
Cap. VII - Transferencias de capital	0	0	0	-	-	-	
<b>OPERACIÓNS DE CAPITAL</b>	<b>0</b>	<b>0</b>	<b>0</b>	<b>-</b>	<b>-</b>	<b>-</b>	
<b>TOTAL OPERACIÓNS NON FINANCEIRAS</b>	<b>148.924</b>	<b>158.128</b>	<b>9.204</b>	<b>6,2</b>	<b>100,0</b>	<b>100,0</b>	
<b>Total</b>	<b>148.924</b>	<b>158.128</b>	<b>9.204</b>	<b>6,2</b>	<b>100,0</b>	<b>100,0</b>	

(Orzamento homoxeneizado 2023) (Miles de Euros)

21 Transferencias a corporacións locais. Distribución do orzamento de gastos por capítulos



SECCIÓN 21 Transferencias a corporacións locais

Distribución económica						
Capítulos	2023	2024	Variación 2024/2023		Valor Relativo	
			Importe	%	2023	2024
<b>OPERACIÓNS CORRENTES</b>						
Cap. IV - Transferencias correntes	148.924	158.128	9.204	6,2	100,0	100,0
46 A corporacións locais	148.924	158.128	9.204	6,2	100,0	100,0
<b>Total</b>	<b>148.924</b>	<b>158.128</b>	<b>9.204</b>	<b>6,2</b>	<b>100,0</b>	<b>100,0</b>

(Orzamento homoxeneizado 2023) (Miles de Euros)

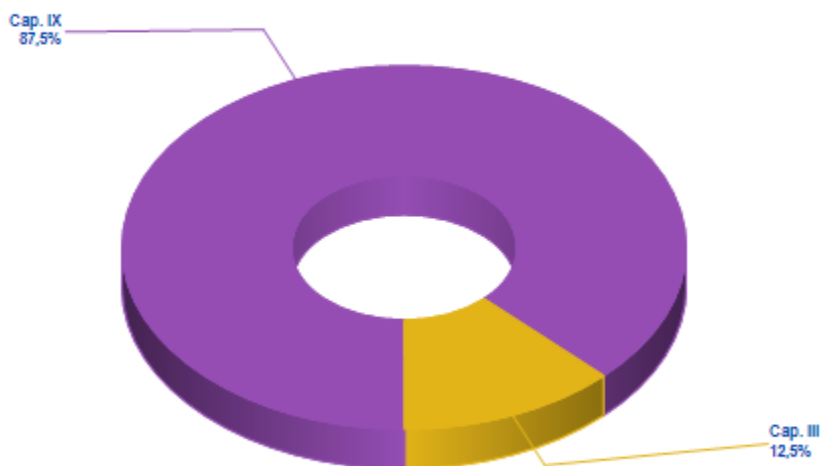
**SECCION 22. Débeda pública da Comunidade Autónoma**

Distribución económica

Capítulos	2023	2024	Variación 2024/2023		Valor Relativo	
			Importe	%	2023	2024
Cap. III - Gastos financeiros	110.300	188.300	78.000	70,7	7,8	12,5
<b>OPERACIÓNS CORRENTES</b>	<b>110.300</b>	<b>188.300</b>	<b>78.000</b>	<b>70,7</b>	<b>7,8</b>	<b>12,5</b>
<b>TOTAL OPERACIÓNS NON FINANCEIRAS</b>	<b>110.300</b>	<b>188.300</b>	<b>78.000</b>	<b>70,7</b>	<b>7,8</b>	<b>12,5</b>
Cap. IX - Pasivos financeiros	1.304.454	1.322.935	18.481	1,4	92,2	87,5
<b>TOTAL OPERACIÓNS FINANCEIRAS</b>	<b>1.304.454</b>	<b>1.322.935</b>	<b>18.481</b>	<b>1,4</b>	<b>92,2</b>	<b>87,5</b>
<b>Total</b>	<b>1.414.754</b>	<b>1.511.235</b>	<b>96.481</b>	<b>6,8</b>	<b>100,0</b>	<b>100,0</b>

(Orzamento homoxeneizado 2023) (Miles de Euros)

**22 Débeda pública da Comunidade Autónoma. Distribución do orzamento de gastos por capítulos**



**SECCIÓN 22 Débeda pública da Comunidade Autónoma**

Distribución económica						
Capítulos	2023	2024	Variación 2024/2023		Valor Relativo	
			Importe	%	2023	2024
<b>OPERACIÓNS CORRENTES</b>						
<b>Cap. III - Gastos financeiros</b>	<b>110.300</b>	<b>188.300</b>	<b>78.000</b>	<b>70,7</b>	<b>7,8</b>	<b>12,5</b>
30 Débeda pública e préstamos	109.100	187.100	78.000	71,5	7,7	12,4
31 Gastos emis, form, mod, e cancel. de déb. públ. e prést.	1.200	1.200	0	-	0,1	0,1
<b>OPERACIÓNS FINANCEIRAS</b>						
<b>Cap. IX - Pasivos financeiros</b>	<b>1.304.454</b>	<b>1.322.935</b>	<b>18.481</b>	<b>1,4</b>	<b>92,2</b>	<b>87,5</b>
95 Amortización de débeda pública e préstamos	1.304.454	1.322.935	18.481	1,4	92,2	87,5
<b>Total</b>	<b>1.414.754</b>	<b>1.511.235</b>	<b>96.481</b>	<b>6,8</b>	<b>100,0</b>	<b>100,0</b>

(Orzamento homoxeneizado 2023) (Miles de Euros)

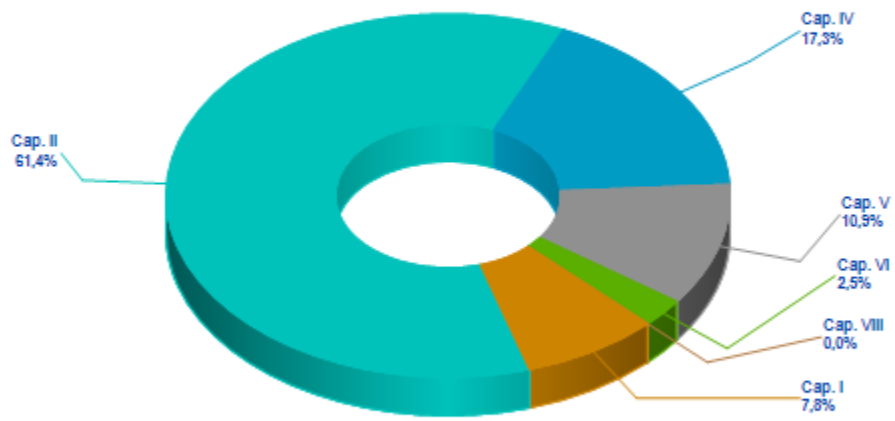
**SECCION 23. Gastos de diversas consellarías**

Distribución económica						
Capítulos	2023	2024	Variación 2024/2023		Valor Relativo	
			Importe	%	2023	2024
Cap. I - Gastos de persoal	3.910	3.910	0	-	8,6	7,8
Cap. II - Gastos en bens correntes e servizos	23.383	30.609	7.226	30,9	51,7	61,4
Cap. IV - Transferencias correntes	3.144	8.646	5.502	175,0	7,0	17,3
<b>OPERACIÓNS CORRENTES</b>	<b>30.437</b>	<b>43.165</b>	<b>12.728</b>	<b>41,8</b>	<b>67,3</b>	<b>86,5</b>
Cap. V - Fondo de continxencia	13.500	5.439	-8.061	-59,7	29,9	10,9
Cap. VI - Investimentos reais	1.270	1.270	0	-	2,8	2,5
<b>OPERACIÓNS DE CAPITAL</b>	<b>1.270</b>	<b>1.270</b>	<b>0</b>	<b>-</b>	<b>2,8</b>	<b>2,5</b>
<b>TOTAL OPERACIÓNS NON FINANCEIRAS</b>	<b>45.207</b>	<b>49.874</b>	<b>4.668</b>	<b>10,3</b>	<b>100,0</b>	<b>100,0</b>
Cap. VIII - Activos financeiros	0	0	0	-	-	-
<b>TOTAL OPERACIÓNS FINANCEIRAS</b>	<b>0</b>	<b>0</b>	<b>0</b>	<b>-</b>	<b>-</b>	<b>-</b>
<b>Total</b>	<b>45.207</b>	<b>49.874</b>	<b>4.668</b>	<b>10,3</b>	<b>100,0</b>	<b>100,0</b>

(Orzamento homoxeneizado 2023) (Miles de Euros)



23 Gastos de diversas consellerías. Distribución do orzamento de gastos por capítulos



### SECCIÓN 23 Gastos de diversas consellarías

Distribución económica						
Capítulos	2023	2024	Variación 2024/2023		Valor Relativo	
			Importe	%	2023	2024
<b>OPERACIÓNS CORRENTES</b>						
<b>Cap. I - Gastos de persoal</b>	<b>3.910</b>	<b>3.910</b>	<b>0</b>	<b>-</b>	<b>8,6</b>	<b>7,8</b>
16 Cotas, prest. e gastos soc. a cargo empregador	3.910	3.910	0	-	8,6	7,8
<b>Cap. II - Gastos en bens correntes e servizos</b>	<b>23.383</b>	<b>30.609</b>	<b>7.226</b>	<b>30,9</b>	<b>51,7</b>	<b>61,4</b>
20 Alugamentos e canons	2.738	2.851	113	4,1	6,1	5,7
21 Reparacións, mantemento e conservación	172	137	-35	-20,3	0,4	0,3
22 Material, subministracións e outros	19.426	26.538	7.111	36,6	43,0	53,2
23 Indemnizacións por razóns do servizo	1.047	1.084	37	3,6	2,3	2,2
<b>Cap. IV - Transferencias correntes</b>	<b>3.144</b>	<b>8.646</b>	<b>5.502</b>	<b>175,0</b>	<b>7,0</b>	<b>17,3</b>
46 A corporacións locais	2.392	2.392	0	-	5,3	4,8
47 A empresas privadas	721	721	0	-	1,6	1,4
48 A familias e institucións sen fins de lucro	31	5.532	5.502	18038,7	0,1	11,1
<b>Cap. V - Fondo de continxencia</b>	<b>13.500</b>	<b>5.439</b>	<b>-8.061</b>	<b>-59,7</b>	<b>29,9</b>	<b>10,9</b>
50 Fondo de continxencia	13.500	5.439	-8.061	-59,7	29,9	10,9
<b>OPERACIÓNS DE CAPITAL</b>						
<b>Cap. VI - Investimentos reais</b>	<b>1.270</b>	<b>1.270</b>	<b>0</b>	<b>-</b>	<b>2,8</b>	<b>2,5</b>
60 Invest. novo en infraestrutura e bens destinados ao uso xeral	260	260	0	-	0,6	0,5
62 Invest. novo asociado ao funcionamento operativo dos servizos	200	200	0	-	0,4	0,4
64 Gastos en investimentos de carácter inmaterial	810	810	0	-	1,8	1,6
<b>Total</b>	<b>45.207</b>	<b>49.874</b>	<b>4.668</b>	<b>10,3</b>	<b>100,0</b>	<b>100,0</b>

(Orzamento homoxeneizado 2023) (Miles de Euros)