



CONSOLIDACIÓN DOS ENTES CON ORZAMENTO LIMITATIVO

V. CONSOLIDACIÓN DOS ENTES CON ORZAMENTO LIMITATIVO

Coa plena aplicación da Lei 16/2010, do 17 de decembro, de organización e funcionamento da Administración Xeral e do sector público autonómico quedou pechada a estrutura orgánica do sector público autonómico.

Nos orzamentos para o ano 2024 forman parte do orzamento consolidado da comunidade autónoma nove organismos autónomos, dúas entidades públicas instrumentais de consulta ou asesoramento que teñen a consideración de organismos autónomos a efectos orzamentarios, e dezaseis axencias públicas autonómicas.

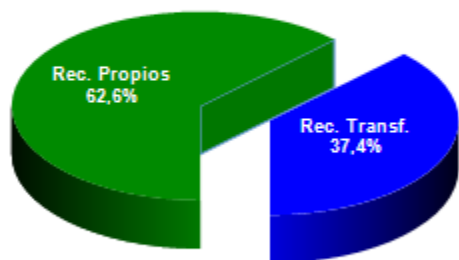
Orzamento consolidado

			Variación 2024/2023		Valor Relativo	
	2023	2024	Importe	%	2023	2024
INGRESOS	14.167.171	14.815.201	648.030	4,57	100,00	100,00
<i>Recursos Propios</i>	9.037.075	9.269.966	232.891	2,58	63,79	62,57
Ingresos tributarios	7.347.479	7.744.423	396.944	5,40	51,86	52,27
Ingresos patrimoniais	21.184	35.951	14.767	69,71	0,15	0,24
Ingresos por activos e pasivos financeiros	1.668.411	1.489.591	-178.819	-10,72	11,78	10,05
<i>Recursos Transferidos</i>	5.130.096	5.545.235	415.139	8,09	36,21	37,43
Do Estado	3.740.555	4.236.554	495.999	13,26	26,40	28,60
Da Unión Europea	1.383.410	1.288.733	-94.677	-6,84	9,76	8,70
Outros	6.131	19.948	13.817	225,38	0,04	0,13
GASTOS	14.167.171	14.815.201	648.030	4,57	100,00	100,00
<i>Xestión Directa</i>	10.013.644	10.472.452	458.808	4,58	70,68	70,69
Gastos de persoal	4.593.520	4.867.677	274.157	5,97	32,42	32,86
Gastos de funcionamento	2.142.139	2.243.532	101.393	4,73	15,12	15,14
Gastos financeiros	110.837	188.822	77.985	70,36	0,78	1,27
Gastos en activos e pasivos financeiros	1.546.855	1.558.390	11.535	0,75	10,92	10,52
Investimentos	1.574.877	1.597.192	22.315	1,42	11,12	10,78
Fondo de continxencia	45.417	16.839	-28.578	-62,92	0,32	0,11
<i>Transferencias ao sector público</i>	1.459.226	1.496.931	37.705	2,58	10,30	10,10
A Corporacións Locais	564.375	600.667	36.292	6,43	3,98	4,05
A Sociedades e outros entes públ. da C.A.	872.966	871.829	-1.137	-0,13	6,16	5,88
Outros	21.886	24.435	2.550	11,65	0,15	0,16
<i>Transferencias ao sector privado</i>	2.694.301	2.845.818	151.517	5,62	19,02	19,21
Familias e entidades sen ánimo de lucro	1.870.767	1.975.418	104.650	5,59	13,20	13,33
Empresas	823.533	870.400	46.867	5,69	5,81	5,88
Total	14.167.171	14.815.201				

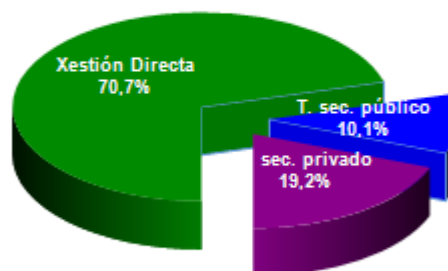
(Orzamento homoxeneizado 2023) (Miles de Euros)

Desta forma, os orzamentos consolidados recollen as contas da administración xeral e de todos as entidades instrumentais que contan cun orzamento limitativo. A supresión das duplicidades que se derivan das transferencias internas realizadas permite apreciar a verdadeira dimensión dos orzamentos da comunidade autónoma para o ano 2024.

Orixe dos Ingresos



Destino dos gastos



Coa elaboración da conta consolidada á que se refire o artigo 51 do texto refundido da Lei de réxime financeiro e orzamentario, aprobado por Decreto Lexislativo 1/1999, do 7 de outubro, evítase a distorsión que produciría a simple agregación dos estados de gastos e ingresos da administración xeral e do resto de entidades con orzamento limitativo, xa que a maior parte do financiamento destas procede de recursos transferidos dende a Administración xeral, onde xa foi computado a súa vez como ingreso. A consolidación orzamentaria proporciona a visión máis fiel da natureza do gasto da comunidade autónoma así como unha visión global da actividade económico-financieira desta.

A esta conta consolidada, habería que engadir as entidades instrumentais con orzamento estimativo, dada a súa capacidade de xerar ingresos propios a través do sector público empresarial, particularmente activo na realización de investimentos presente unicamente nesta consolidación, a través das transferencias que se autorizan ao seu favor, e que se completa coas actividades que desenvolven as fundacións e os consorcios que forman parte do sector público autonómico.

No ano 2024, despois de deducir 6.252 millóns de euros de transferencias internas e gastos por encomendas que se canalizan por medio dos capítulos II, IV e VII de gastos, cara aos capítulos III, IV e VII de ingresos das entidades que consolidan, a suma de ambos orzamentos, que en termos brutos ascendería a 21.067,4 millóns de euros, queda reducida a 14.815,2 millóns en termos consolidados para 2024.

Este é, polo tanto, o orzamento total da comunidade autónoma para este exercicio, incrementándose nun 4,6% respecto ao do ano anterior.



V.1. INGRESOS

Os ingresos non financeiros alcanzan os 13.325,6 millóns de euros nestes orzamentos, incrementándose nun 6,6 % respecto aos previstos no ano 2023, como consecuencia do incremento dos gastos correntes

Respecto aos correntes, que representan o 90% dos non financeiros, aumentan o seu importe en 826,8 millóns de euros.

As causas fundamentais deste bo comportamento son principalmente ao incremento dos recursos procedentes do sistema de financiamento autonómico que aumentan respecto ao ano 2023 en 804 millóns de euros.

Dentro dos tributos xestionados pola Comunidade Autónoma, destaca o incremento do Imposto sobre sucesións e doazóns nun 13,38% respecto ao ano 2023. Aínda que, se comparamos o importe do ano 2024 co importe do 2023 homoxeneizado de acordo coa modificación do artigo 80 do Texto Refundido da Lei de Réxime Financeiro e Orzamentario de Galicia, aprobado polo Decreto Lexislativo 1/1999, do 7 de outubro, introducida pola Lei 7/2022, do 27 de decembro, de medidas fiscais e administrativas, o incremento sería soamente de un 1%, que responde sobre todo á evolución da actividade de doazóns.

As transferencias correntes procedentes do Estado, en termos globais, incrementáanse en 63,1 millóns de euros debido fundamentalmente ao aumento da fondos da dependencia e ao aumento do FSE+ 2021-2027.

Orzamento consolidado de Ingresos

Distribución económica							
Capítulos	2023	2024	Variación 2024/2023		Valor Relativo		
			Importe	%	2023	2024	
I Impostos directos	3.356.461	3.431.422	74.960	2,2	23,7	23,2	
II Impostos indirectos	3.818.851	4.136.599	317.748	8,3	27,0	27,9	
III Taxas, prezos e outros ingresos	172.167	176.403	4.235	2,5	1,2	1,2	
IV Transferencias correntes	3.799.694	4.225.274	425.580	11,2	26,8	28,5	
V Ingresos patrimoniais	11.848	26.895	15.047	127,0	0,1	0,2	
OPERACIÓNS CORRENTES	11.159.022	11.996.592	837.571	7,5	78,8	81,0	
VI Alleamento de investimentos reais	9.336	9.056	-280	-3,0	0,1	0,1	
VII Transferencias de capital	1.330.403	1.319.961	-10.441	-0,8	9,4	8,9	
OPERACIÓNS DE CAPITAL	1.339.739	1.329.017	-10.721	-0,8	9,5	9,0	
TOTAL OPERACIÓNS NON FINANCEIRAS	12.498.760	13.325.610	826.849	6,6	88,2	89,9	
VIII Activos financeiros	82.012	100.442	18.431	22,5	0,6	0,7	
IX Pasivos financeiros	1.586.399	1.389.149	-197.250	-12,4	11,2	9,4	
TOTAL OPERACIÓNS FINANCEIRAS	1.668.411	1.489.591	-178.819	-10,7	11,8	10,1	
Total	14.167.171	14.815.201	648.030	4,6	100,0	100,0	

(Orzamento homoxeneizado 2023) (Miles de Euros)

A previsión de ingresos de capital dos capítulos VI e VII reducen o seu importe, nun 0,8%, alcanzando os 1.329 millóns de euros.

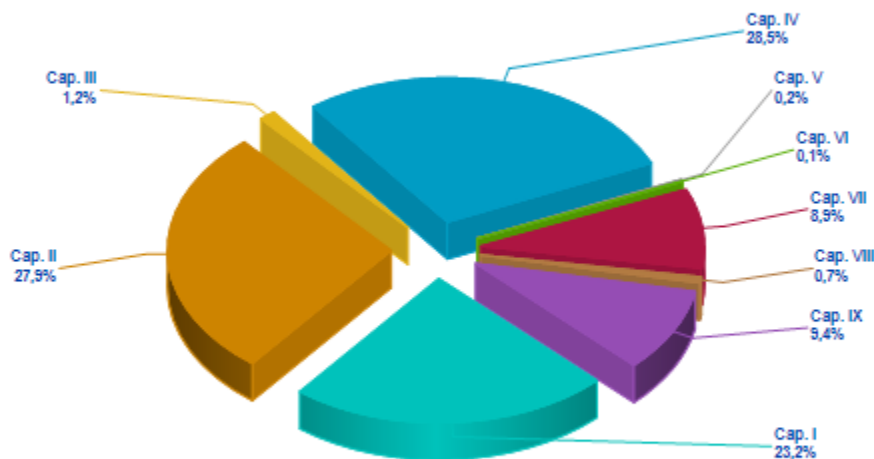
Destaca a redución dos ingresos por alleamentos de investimentos reais nun 3% con respecto ao ano anterior, derivada da redución do alleamento de vivendas do Instituto Galego da Vivenda e Solo.

As transferencias de capital procedentes do Estado incrementan o seu importe en 59,8 millóns de euros debido fundamentalmente ao aumento as de sanidade e educación.

Respecto as transferencias de capital procedentes da Unión Europea, tamén diminúen o seu importe nun 11,6 % respecto ao ano anterior especialmente pola eliminación dos recursos do REACT da UE.

Polo que atinxe aos ingresos financeiros, redúcese nestes orzamentos. En canto, aos activos financeiros redúcese nun 81,2% como consecuencia da redución en 10 millóns de euros no remanente de tesorería e de 2,7 millóns de euros no reintegro de préstamos concedidos do Instituto Galego de Promoción Económica. En canto, aos pasivos financeiros reducen o seu importe nun 10% debido á redución da necesidade de endebedamento.

Distribución do orzamento consolidado de Ingresos por Capítulo



V.2. GASTOS

Orzamento consolidado de gastos

Distribución económica							
Capítulos	2023	2024	Variación 2024/2023		Valor Relativo		
			Importe	%	2023	2024	
I Gastos de persoal	4.593.520	4.867.677	274.157	6,0	32,4	32,9	
II Gastos en bens correntes e servizos	2.142.139	2.243.532	101.393	4,7	15,1	15,1	
III Gastos financeiros	110.837	188.822	77.985	70,4	0,8	1,3	
IV Transferencias correntes	2.956.982	3.101.668	144.686	4,9	20,9	20,9	
OPERACIÓNS CORRENTES	9.803.478	10.401.699	598.222	6,1	69,2	70,2	
V Fondo de continxencia	45.417	16.839	-28.578	-62,9	0,3	0,1	
VI Investimentos reais	1.574.877	1.597.192	22.315	1,4	11,1	10,8	
VII Transferencias de capital	1.196.545	1.241.080	44.535	3,7	8,4	8,4	
OPERACIÓNS DE CAPITAL	2.771.422	2.838.273	66.851	2,4	19,6	19,2	
TOTAL OPERACIÓNS NON FINANCEIRAS	12.620.317	13.256.811	636.495	5,0	89,1	89,5	
VIII Activos financeiros	226.738	229.667	2.929	1,3	1,6	1,6	
IX Pasivos financeiros	1.320.117	1.328.723	8.606	0,7	9,3	9,0	
TOTAL OPERACIÓNS FINANCEIRAS	1.546.855	1.558.390	11.535	0,7	10,9	10,5	
Total	14.167.171	14.815.201	648.030	4,6	100,0	100,0	

(Orzamento homoxeneizado 2023) (Miles de Euros)

Os créditos destinados a operacións correntes ascenden a 10.401,6 millóns de euros o que implica un incremento do 6,1%, respecto do ano 2023.

Por outro lado os créditos destinados a operacións de capital ascenden a 2.838,3 millóns de euros, o que supón un aumento do 2,4% respecto do ano anterior. Destacan os gastos da Consellería do Medio Rural e dos seus organismos dependentes, que en conxunto acadan 480 millóns de euros, cunha porcentaxe do total do 16,9%, os investimentos do Servizo Galego de Saúde que ascenden a 389,5 millóns de euros e os da Axencia Galega de Infraestruturas cun orzamento de 261,8 millóns de euros.

As dotacións correspondentes a operacións financeiras ascenden a 1.558,4 millóns de euros incrementándose con respecto a 2023 nun 3,8%, sendo a súa compoñente principal a constituída polo servizo da débeda pública. Dentro das atencións financeiras, o capítulo VIII ascende a 229,7 millóns de euros, constituído na súa meirande parte polas achegas patrimoniais á CRTVG que ascenden a 122,8 millóns de euros. Polo que se refire aos pasivos financeiros, que ascenden a 1.328,7 millóns de euros, a súa maior parte está constituída polas operacións de amortización da débeda da Administración Xeral con 1.322,9 millóns de euros. Do resto, a devolución de préstamos reintegrables do IGAPE ascenden a 1,2 millóns de euros e a da Axencia Galega de Innovación por importe de 3,5 millóns de euros.

Orzamento consolidado de gastos

Distribución orgánica							
Seccións	2023	2024	Variación 2024/2023		Valor Relativo		
			Importe	%	2023	2024	
1 Parlamento	21.476	22.693	1.217	5,7	0,2	0,2	
2 Consello de Contas	8.356	8.645	289	3,5	0,1	0,1	
3 Consello da Cultura Galega	3.076	3.207	131	4,3	-	-	
4 Presidencia da Xunta de Galicia	288.069	302.625	14.556	5,1	2,0	2,0	
5 Vice 1ª e C. Pres., Xustiza e Deportes	342.770	363.879	21.110	6,2	2,4	2,5	
6 Vice 2ª Medio Amb., Terr., e Viv.	274.506	289.189	14.683	5,3	1,9	2,0	
7 Consellería de Facenda e Admón. Pública	252.874	251.573	-1.301	-0,5	1,8	1,7	
8 Consellería de Infraestruturas e Mob.	490.715	504.443	13.727	2,8	3,5	3,4	
9 Consellería de Econ., Industria e Innovac.	437.678	431.565	-6.112	-1,4	3,1	2,9	
10 Consellería de Cultura, Educa., FP e Univ.	2.895.802	2.976.964	81.162	2,8	20,4	20,1	
11 Consellería de Política Social e Xuventude	1.077.220	1.205.278	128.058	11,9	7,6	8,1	
12 Consellería de Sanidade	4.742.190	4.936.119	193.929	4,1	33,5	33,3	
13 Consellería de Prom. do Emprego e Igualdade	489.893	501.588	11.695	2,4	3,5	3,4	
14 Consellería do Medio Rural	677.517	692.715	15.198	2,2	4,8	4,7	
15 Consellería do Mar	211.974	214.521	2.548	1,2	1,5	1,4	
20 Consello Consultivo de Galicia	2.283	2.334	50	2,2	-	-	
21 Transferencias a corporacións locais	148.924	158.128	9.204	6,2	1,1	1,1	
22 Débeda pública da Comunidade Autónoma	1.414.754	1.511.235	96.481	6,8	10,0	10,2	
23 Gastos de diversas consellarías	45.207	49.874	4.668	10,3	0,3	0,3	
Administración Xeral	13.825.282	14.426.573	601.292	4,3	97,6	97,4	
5 Academia Galega de Seguridade Pública	3.507	3.626	118	3,4	-	-	
6 Instituto de Estudos do Territorio	5.550	5.658	107	1,9	-	-	
6 Instituto Galego da Vivenda e Solo	140.700	177.885	37.185	26,4	1,0	1,2	
7 Escola Galega de Administración Pública	4.673	4.938	265	5,7	-	-	
7 Instituto Galego de Estatística	5.001	5.328	326	6,5	-	-	
9 Instituto Galego do Consumo e da Competencia	7.163	7.424	261	3,6	0,1	0,1	
12 Servizo Galego de Saúde	4.862.973	5.070.777	207.804	4,3	34,3	34,2	
13 Instituto Galego de Seguridade e Saúde Laboral	7.426	7.609	182	2,5	0,1	0,1	
14 Fondo Galego de Garantía Agraria	58.799	54.571	-4.228	-7,2	0,4	0,4	
Organismos Autónomos	5.095.794	5.337.814	242.020	4,7	36,0	36,0	
7 Consello Económico e Social de Galicia	1.082	1.123	41	3,8	-	-	
13 Consello Galego de Relacións Laborais	1.376	1.456	80	5,8	-	-	
Entidades Públicas Instrumentais de Consulta ou Asesoramento	2.458	2.579	121	4,9	-	-	
4 Axencia de Turismo de Galicia	134.691	144.150	9.459	7,0	1,0	1,0	
5 Axencia Galega de Emerxencias	8.206	8.666	460	5,6	0,1	0,1	
7 Axencia para a Modernización Tecnolóxica de Galicia	197.323	191.521	-5.802	-2,9	1,4	1,3	
7 Axencia Tributaria de Galicia	17.498	18.800	1.303	7,4	0,1	0,1	
8 Axencia Galega de Infraestruturas	283.830	283.605	-225	-0,1	2,0	1,9	
9 Axencia Galega de Innovación	163.409	169.396	5.987	3,7	1,2	1,1	
9 Instituto Galego de Promoción Económica	206.448	212.788	6.340	3,1	1,5	1,4	
9 Instituto Enerxético de Galicia	78.887	79.682	795	1,0	0,6	0,5	
10 Axencia Galega das Industrias Culturais	18.612	17.171	-1.441	-7,7	0,1	0,1	
11 Axencia Galega de Servizos Sociais	15.320	14.955	-365	-2,4	0,1	0,1	
12 Axencia Galega para a Xestión do Coñecemento en Saúde	4.390	4.927	537	12,2	-	-	
12 Axencia Galega de Sangue, Órganos e Tecidos	26.580	27.202	622	2,3	0,2	0,2	
14 Axencia Galega da Industria Forestal	15.261	17.473	2.212	14,5	0,1	0,1	
14 Axencia Galega de Desenvolvemento Rural	57.100	63.590	6.490	11,4	0,4	0,4	
14 Axencia Galega de Calidade Alimentaria	46.572	41.371	-5.201	-11,2	0,3	0,3	
15 Instituto Tecnolóxico para o Control do Medio Mariño de Galicia	4.099	5.122	1.023	24,9	-	-	
Axencias Públicas Autónomas	1.278.226	1.300.420	22.194	1,7	9,0	8,8	
Total orzamento bruto	20.201.760	21.067.387	865.627	4,3	142,6	142,2	
Total transferencias internas	6.034.589	6.252.186	217.597	3,6	42,6	42,2	
Total orzamento consolidado	14.167.171	14.815.201	648.030	4,6	100,0	100,0	

(Orzamento homoxeneizado 2023) (Miles de Euros)

Orzamento consolidado de gastos

Distribución Funcional							
Grupos de Funcións		Variación 2024/2023				Valor Relativo	
Funcións	2023	2024	Importe	%	2023	2024	
1 Actuacións de carácter xeral	339.129	362.217	23.089	6,8	2,4	2,4	
11 Alta dirección da Comunidade Autónoma	43.493	45.281	1.787	4,1	0,3	0,3	
12 Administración xeral	88.234	91.497	3.263	3,7	0,6	0,6	
13 Xustiza	174.430	180.155	5.725	3,3	1,2	1,2	
14 Administración local	20.064	20.094	30	0,1	0,1	0,1	
15 Normalización lingüística	10.908	11.049	141	1,3	0,1	0,1	
16 Procesos electorais e órganos de representación política e institucións democráticas	2.000	14.142	12.142	607,1	-	0,1	
2 Protección civil e seguraza cidadá	29.090	30.526	1.436	4,9	0,2	0,2	
21 Protección civil e seguridade	29.090	30.526	1.436	4,9	0,2	0,2	
3 Protección e promoción social	1.607.400	1.751.875	144.476	9,0	11,3	11,8	
31 Acción social e promoción social	1.155.342	1.294.587	139.245	12,1	8,2	8,7	
32 Promoción do emprego e institucións do mercado de traballo	443.142	448.349	5.207	1,2	3,1	3,0	
33 Cooperación exterior e ao desenvolvemento	8.915	8.939	24	0,3	0,1	0,1	
4 Producción de bens públicos de carácter social	8.170.577	8.484.012	313.436	3,8	57,7	57,3	
41 Sanidade	4.967.186	5.165.220	198.033	4,0	35,1	34,9	
42 Educación	2.796.361	2.858.887	62.526	2,2	19,7	19,3	
43 Cultura	104.609	105.585	976	0,9	0,7	0,7	
44 Deportes	44.072	56.226	12.154	27,6	0,3	0,4	
45 Vivenda	130.610	166.724	36.114	27,7	0,9	1,1	
46 Outros servizos comunitarios e sociais	127.739	131.371	3.632	2,8	0,9	0,9	
5 Producción de bens públicos de carácter económico	1.254.109	1.284.595	30.486	2,4	8,9	8,7	
51 Infraestruturas	355.370	378.241	22.871	6,4	2,5	2,6	
52 Ordenación do territorio	18.126	18.362	236	1,3	0,1	0,1	
53 Promoción de solo para actividades económicas	10.091	11.161	1.070	10,6	0,1	0,1	
54 Actuacións ambientais	227.422	198.120	-29.303	-12,9	1,6	1,3	
55 Actuacións e valorización do medio rural	187.873	191.023	3.150	1,7	1,3	1,3	
56 Investigación, desenvolvemento e innovación	294.403	330.214	35.811	12,2	2,1	2,2	
57 Sociedade da información e do coñecemento	155.474	152.068	-3.406	-2,2	1,1	1,0	
58 Información estatística básica	5.350	5.406	56	1,1	-	-	
6 Regulación económica de carácter xeral	114.972	113.775	-1.197	-1,0	0,8	0,8	
61 Actuacións económicas xerais	28.893	30.547	1.654	5,7	0,2	0,2	
62 Actividades financeiras	86.079	83.228	-2.851	-3,3	0,6	0,6	
7 Regulación económica de sectores produtivos e desenvolvemento empresarial	1.085.825	1.116.445	30.620	2,8	7,7	7,5	
71 Dinamización económica do medio rural	402.933	422.154	19.221	4,8	2,8	2,8	
72 Pesca	146.503	139.408	-7.095	-4,8	1,0	0,9	
73 Industria, enerxía e minaría	121.153	125.917	4.765	3,9	0,9	0,8	
74 Desenvolvemento empresarial	255.060	262.923	7.863	3,1	1,8	1,8	
75 Comercio	25.485	21.891	-3.594	-14,1	0,2	0,1	
76 Turismo	134.691	144.150	9.459	7,0	1,0	1,0	
8 Transferencias a entidades locais	151.317	160.520	9.204	6,1	1,1	1,1	
81 Transferencias a entidades locais	151.317	160.520	9.204	6,1	1,1	1,1	
9 Débeda pública	1.414.754	1.511.235	96.481	6,8	10,0	10,2	
91 Débeda pública	1.414.754	1.511.235	96.481	6,8	10,0	10,2	
Total	14.167.171	14.815.201	648.030	4,6	100,0	100,0	

(Orzamento homoxeneizado 2023) (Miles de Euros)

Distribución funcional e por programas do orzamento consolidado

1-Actuacións de carácter xeral	362.217.423
11-Alta dirección da Comunidade Autónoma	45.280.552
111A-Presidencia da Xunta de Galicia	6.262.890
Presidencia da Xunta de Galicia	6.237.890
Consellería de Prom. do Emprego e Igualdade	25.000
111B-Actividade lexislativa	22.693.000
Parlamento	22.693.000
111C-Control externo do sector público	8.644.644
Consello de Contas	8.644.644
111D-Alto asesoramento da Comunidade Autónoma de Galicia	5.540.154
Consello da Cultura Galega	3.206.556
Consello Consultivo de Galicia	2.333.598
111E-Relacións exteriores	2.139.864
Vice 1ª e C. Pres., Xustiza e Deportes	2.139.864
12-Administración xeral	91.496.690
121A-Dirección e servizos xerais de Administración xeral	71.122.666
Vice 1ª e C. Pres., Xustiza e Deportes	71.122.666
121B-Asesoramento e defensa dos intereses da Comunidade Autónoma	3.089.305
Presidencia da Xunta de Galicia	3.089.305
121C-Relacións institucionais	940.834
Vice 1ª e C. Pres., Xustiza e Deportes	940.834
122A-Avaliación e calidade da Administración pública	1.782.299
Consellería de Facenda e Admón. Pública	1.782.299
122B-Formación e perfeccionamento do persoal da Administración da C.A.	4.937.957
Escola Galega de Administración Pública	4.937.957
123A-Acción social en favor do persoal da Administración	150.000
Vice 1ª e C. Pres., Xustiza e Deportes	150.000
124A-Dirección, modernización e xestión da función pública	9.473.629
Consellería de Facenda e Admón. Pública	4.823.114
Gastos de diversas consellarías	4.650.515
13-Xustiza	180.155.218
131A-Administración de xustiza	180.155.218
Vice 1ª e C. Pres., Xustiza e Deportes	171.064.517
Axencia para a Modernización Tecnolóxica de Galicia	9.090.701
14-Administración local	20.093.598
141A-Administración local	20.093.598
Vice 1ª e C. Pres., Xustiza e Deportes	20.093.598
15-Normalización lingüística	11.049.009
151A-Fomento da lingua galega	11.049.009
Consellería de Cultura, Educa., FP e Univ.	11.049.009
16-Procesos electorais e órganos de representación política e institucións democráticas	14.142.356
161A-Eleccións e partidos políticos	14.142.356
Vice 1ª e C. Pres., Xustiza e Deportes	2.000.000
Gastos de diversas consellarías	12.142.356

Distribución funcional e por programas do orzamento consolidado

2-Protección civil e seguranza cidadá	30.525.867
21-Protección civil e seguridade	30.525.867
212A-Protección civil e seguridade da comunidade autónoma	30.525.867
Academia Galega de Seguridade Pública	3.625.592
Axencia Galega de Emerxencias	8.665.875
Vice 1ª e C. Pres., Xustiza e Deportes	18.234.400

Distribución funcional e por programas do orzamento consolidado

3-Protección e promoción social	1.751.875.282
31-Acción social e promoción social	1.294.586.986
311A-Dirección e servizos xerais de promoción social	95.519.281
Axencia para a Modernización Tecnolóxica de Galicia	13.989.048
Consellería de Política Social e Xuventude	78.090.396
Consellería de Prom. do Emprego e Igualdade	3.439.837
312A-Protección e inserción social	93.243.521
Consellería de Política Social e Xuventude	93.243.521
312B-Programas de prestacións ás familias e á infancia	242.670.814
Axencia Galega de Servizos Sociais	14.955.255
Consellería de Política Social e Xuventude	227.715.559
312C-Servizos sociais relativos ás migracións	22.396.775
Presidencia da Xunta de Galicia	20.896.775
Consellería de Política Social e Xuventude	1.500.000
312D-Programa de atención á dependencia	655.478.910
Consellería de Política Social e Xuventude	655.478.910
312E-Programa da autonomía persoal e prevención da dependencia para persoas con discapacidade e as persoas maiores	60.469.802
Consellería de Política Social e Xuventude	60.469.802
312F-Programas de solidariedade	1.844.809
Consellería de Política Social e Xuventude	1.844.809
312G-Apoio á conciliación da vida laboral e persoal e outros servizos de protección social	10.545.094
Consellería de Prom. do Emprego e Igualdade	10.545.094
313A-Servizos á xuventude	17.254.574
Consellería de Política Social e Xuventude	17.254.574
313B-Accións para a igualdade, protección e promoción da muller	16.481.692
Consellería de Prom. do Emprego e Igualdade	16.481.692
313C-Servizos sociais comunitarios	55.159.820
Consellería de Política Social e Xuventude	55.159.820
313D-Protección e apoio ás mulleres que sofren violencia de xénero	23.521.894
Consellería de Prom. do Emprego e Igualdade	23.521.894
32-Promoción do emprego e institucións do mercado de traballo	448.348.862
321A-Dirección e servizos xerais de emprego	9.679.165
Consellería de Prom. do Emprego e Igualdade	9.679.165
322A-Mellora e fomento da empregabilidade	82.866.808
Consellería de Prom. do Emprego e Igualdade	82.866.808
322C-Promoción do emprego, do emprego autónomo e do mercado de traballo inclusivo	138.352.338
Consellería de Prom. do Emprego e Igualdade	138.352.338
323A-Formación profesional desempregados	136.997.508
Consellería de Prom. do Emprego e Igualdade	136.997.508
323B-Formación profesional de ocupados	12.601.857
Consellería de Prom. do Emprego e Igualdade	12.601.857
324A-Mellora da organización e administración das relacións laborais e da prevención de riscos laborais	23.450.333
Consellería de Prom. do Emprego e Igualdade	14.387.080
Consello Galego de Relacións Laborais	1.455.823
Instituto Galego de Seguridade e Saúde Laboral	7.607.430
324B-Mellora dos sistemas de saúde e seguridade no traballo	755.520
Vice 1ª e C. Pres., Xustiza e Deportes	755.520
324C-Promoción da economía social	43.645.333
Consellería de Prom. do Emprego e Igualdade	43.645.333
33-Cooperación exterior e ao desenvolvemento	8.939.434
331A-Cooperación exterior e ao desenvolvemento	8.939.434
Vice 1ª e C. Pres., Xustiza e Deportes	8.939.434

Distribución funcional e por programas do orzamento consolidado

4-Produción de bens públicos de carácter social	8.484.012.312
41-Sanidade	5.165.219.983
411A-Dirección e servizos xerais de sanidade	72.764.784
Axencia Galega para a Xestión do Coñecemento en Saúde	30.000
Consellería de Sanidade	13.711.459
Servizo Galego de Saúde	59.023.325
412A-Atención hospitalaria	3.312.682.691
Axencia Galega de Sangue, Órganos e Tecidos	27.201.814
Servizo Galego de Saúde	3.285.480.877
412B-Atención primaria	1.582.967.105
Servizo Galego de Saúde	1.582.967.105
413A-Protección e promoción da saúde pública	117.911.925
Consellería de Sanidade	99.567.998
Servizo Galego de Saúde	18.343.927
414A-Formación de graduados e posgraduados	78.893.478
Axencia Galega para a Xestión do Coñecemento en Saúde	902.982
Servizo Galego de Saúde	77.990.496
42-Educación	2.858.886.604
421A-Dirección e servizos xerais de educación	63.794.406
Axencia para a Modernización Tecnolóxica de Galicia	7.243.876
Consellería de Cultura, Educa., FP e Univ.	56.550.530
422A-Educación infantil, primaria e ESO	970.012.702
Consellería de Cultura, Educa., FP e Univ.	970.012.702
422C-Ensinanzas universitarias	409.452.056
Consellería de Cultura, Educa., FP e Univ.	409.452.056
422D-Educación especial	57.480.972
Consellería de Cultura, Educa., FP e Univ.	57.480.972
422E-Ensinanzas artísticas	44.812.781
Consellería de Cultura, Educa., FP e Univ.	44.812.781
422G-Ensinanzas especiais	21.298.195
Consellería de Cultura, Educa., FP e Univ.	21.298.195
422I-Formación e perfeccionamento do profesorado	3.427.517
Consellería de Cultura, Educa., FP e Univ.	3.427.517
422K-Ensinanzas pesqueiras	10.582.421
Consellería do Mar	10.582.421
422L-Capacitación e extensión agroforestal	7.944.478
Axencia Galega de Calidade Alimentaria	7.944.478
422M-Ensinanza secundaria, formación profesional e outras ensinanzas	1.002.975.337
Consellería de Cultura, Educa., FP e Univ.	1.002.312.571
Axencia Galega de Calidade Alimentaria	662.766
423A-Servizos e axudas complementarias da ensinanza	237.298.505
Consellería de Infraestruturas e Mob.	76.091.429
Consellería de Cultura, Educa., FP e Univ.	161.207.076
423B-Prevenición do abandono escolar	29.807.234
Consellería de Cultura, Educa., FP e Univ.	29.807.234
43-Cultura	105.585.151
431A-Dirección e servizos xerais de cultura	10.897.611
Consellería de Cultura, Educa., FP e Univ.	10.897.611
432A-Bibliotecas, arquivos, museos e equipamentos culturais	29.005.963
Consellería de Cultura, Educa., FP e Univ.	29.005.963
432B-Fomento das actividades culturais	43.333.813
Axencia Galega das Industrias Culturais	17.171.339
Consellería de Cultura, Educa., FP e Univ.	26.162.474
433A-Protección e promoción do patrimonio histórico, artístico e cultural	22.347.764
Consellería de Cultura, Educa., FP e Univ.	22.347.764
44-Deportes	56.225.913
441A-Promoción da actividade deportiva	56.225.913
Vice 1ª e C. Pres., Xustiza e Deportes	56.225.913
45-Vivenda	166.723.831
451A-Fomento da rehabilitación e da calidade da vivenda	92.900.944
Instituto Galego da Vivenda e Solo	92.900.944
451B-Acceso á vivenda	73.822.887
Instituto Galego da Vivenda e Solo	73.822.887
46-Outros servizos comunitarios e sociais	131.370.830
461A-Cobertura informativa e apoio á comunicación social	5.880.011
Presidencia da Xunta de Galicia	5.880.011

Distribución funcional e por programas do orzamento consolidado

461B-Radiodifusión e TVG	125.490.819
Presidencia da Xunta de Galicia	125.490.819

Distribución funcional e por programas do orzamento consolidado

5-Producción de bens públicos de carácter económico	1.284.594.782
51-Infraestruturas	378.241.243
511A-Dirección e servizos xerais de Territorio e Infraestruturas	7.713.547
Consellería de Infraestruturas e Mob.	7.713.547
512A-Ordenación e inspección do transporte	87.695.295
Consellería de Infraestruturas e Mob.	87.695.295
512B-Construción, conservación e explotación de estradas	260.561.901
Axencia Galega de Infraestruturas	260.561.901
513A-Construción, conservación e explotación portuaria	11.000.000
Consellería do Mar	11.000.000
514A-Infraestruturas pesqueiras	11.270.500
Consellería do Mar	11.270.500
52-Ordenación do territorio	18.361.646
521A-Urbanismo	18.361.646
Vice 2ª Medio Amb., Terr., e Viv.	18.361.646
53-Promoción de solo para actividades económicas	11.161.022
531A-Promoción de solo para actividades económicas	11.161.022
Instituto Galego da Vivenda e Solo	11.161.022
54-Actuacións ambientais	198.119.855
541A-Dirección e servizos xerais de medio ambiente	8.648.278
Vice 2ª Medio Amb., Terr., e Viv.	8.648.278
541B-Conservación da biodiversidade e posta en valor do medio natural	49.289.103
Vice 2ª Medio Amb., Terr., e Viv.	49.289.103
541C-Protección, control técnico-sanitario dos produtos do mar, mellora do medio natural mariño e salvamento marítimo	35.350.013
Consellería do Mar	30.234.487
Instituto Tecnolóxico para o Control do Medio Mariño de Galicia	5.115.526
541D-Control ambiental e xestión de residuos	42.894.467
Vice 2ª Medio Amb., Terr., e Viv.	42.894.467
541E-Coñecemento do medio ambiente e fomento da sustentabilidade	9.300.962
Instituto de Estudos do Territorio	5.657.877
Vice 2ª Medio Amb., Terr., e Viv.	3.643.085
542A-Planificación e xestión hidrolóxica	52.637.032
Consellería de Infraestruturas e Mob.	52.637.032
55-Actuacións e valorización do medio rural	191.023.207
551A-Infraestruturas e equipamentos no medio rural	31.704.060
Consellería do Medio Rural	31.704.060
551B-Accións preventivas e infraestrutura forestal	159.319.147
Consellería do Medio Rural	159.319.147
56-Investigación, desenvolvemento e innovación	330.213.609
561A-Plan galego de investigación, desenvolvemento e innovación tecnolóxica	199.766.515
Axencia Galega de Innovación	169.315.832
Axencia Galega de Calidade Alimentaria	23.474.283
Consellería do Mar	6.969.663
Instituto Tecnolóxico para o Control do Medio Mariño de Galicia	6.737
561B-Investigación universitaria	104.117.980
Consellería de Cultura, Educa., FP e Univ.	104.117.980
561C-Investigación sanitaria	26.329.114
Axencia Galega para a Xestión do Coñecemento en Saúde	3.994.495
Servizo Galego de Saúde	22.334.619
57-Sociedade da información e do coñecemento	152.067.954
571A-Fomento da sociedade da información e do coñecemento	152.067.954
Axencia para a Modernización Tecnolóxica de Galicia	152.067.954
58-Información estatística básica	5.406.246
581A-Elaboración e difusión estatística	5.406.246
Instituto Galego de Estatística	5.327.517
Instituto Galego de Seguridade e Saúde Laboral	1.140
Axencia Galega de Calidade Alimentaria	77.589

Distribución funcional e por programas do orzamento consolidado

6-Regulación económica de carácter xeral	113.774.983
61-Actuacións económicas xerais	30.546.998
611A-Dirección e servizos xerais de facenda	15.324.209
Axencia para a Modernización Tecnolóxica de Galicia	9.129.122
Consellería de Facenda e Admón. Pública	5.071.689
Consello Económico e Social de Galicia	1.123.398
612A-Planificación, elaboración de orzamentos e coordinación económica	7.798.628
Consellería de Facenda e Admón. Pública	7.798.628
613A-Ordenación, información e defensa do consumidor e da competencia	7.424.161
Instituto Galego do Consumo e da Competencia	7.424.161
62-Actividades financeiras	83.227.985
621A-Administración financeira, tributaria, patrimonial e de control	77.788.615
Axencia Tributaria de Galicia	18.800.021
Consellería de Facenda e Admón. Pública	11.416.381
Axencia Galega de Infraestruturas	23.043.383
Gastos de diversas consellarías	24.528.830
621B-Imprevistos e funcións non clasificadas	5.439.370
Gastos de diversas consellarías	5.439.370

Distribución funcional e por programas do orzamento consolidado

7-Regulación económica de sectores produtivos e desenvolvemento empresarial	1.116.444.637
71-Dinamización económica do medio rural	422.154.307
711A-Dirección e servizos xerais do medio rural	32.902.803
Consellería do Medio Rural	32.902.803
712A-Fixación de poboación no medio rural	64.310.620
Axencia Galega de Desenvolvemento Rural	63.589.720
Gastos de diversas consellarías	720.900
712B-Modernización e diversificación do tecido produtivo rural	127.644.855
Consellería do Medio Rural	82.836.807
Fondo Galego de Garantía Agraria	44.808.048
712C-Fomento do asociacionismo agrario e divulgación da tecnoloxía agraria	1.120.000
Consellería do Medio Rural	1.120.000
713B-Ordenación das producións forestais	87.855.683
Consellería do Medio Rural	87.855.683
713C-Implantación de sistemas produtivos agrarios sustentables	8.604.600
Consellería do Medio Rural	8.604.600
713D-Mellora da calidade na produción agroalimentaria	18.272.130
Axencia Galega de Calidade Alimentaria	9.211.516
Consellería do Medio Rural	9.060.614
713E-Benestar animal e sanidade vexetal	71.681.077
Consellería do Medio Rural	71.681.077
713F-Regulación das producións agrarias e apoio á renda dos agricultores	9.762.539
Fondo Galego de Garantía Agraria	9.762.539
72-Pesca	139.408.392
721A-Dirección e servizos xerais de políticas pesqueiras	11.810.877
Consellería do Mar	11.810.877
722A-Promoción social e divulgación da tecnoloxía pesqueira	3.236.797
Consellería do Mar	3.236.797
723A-Competitividade e mellora da calidade da produción pesqueira e da acuicultura	61.925.479
Consellería do Mar	61.925.479
723B-Regulación das producións e dos mercados da pesca	41.668.572
Consellería do Mar	41.668.572
723C-Desenvolvemento sostible das zoas de pesca	20.766.667
Consellería do Mar	20.766.667
73-Industria, enerxía e minaría	125.917.293
731A-Dirección e servizos xerais de industria	8.777.928
Consellería de Econ., Industria e Innovac.	8.777.928
732A-Regulación e soporte da actividade industrial	17.502.033
Consellería de Econ., Industria e Innovac.	17.502.033
733A-Eficiencia enerxética e enerxías renovables	91.124.778
Consellería de Econ., Industria e Innovac.	11.442.637
Instituto Enerxético de Galicia	79.682.141
734A-Fomento da minaría	8.512.554
Consellería de Econ., Industria e Innovac.	8.512.554
74-Desenvolvemento empresarial	262.923.074
741A-Apoio a modernización, internacionalización e mellora da competitividade, innovación e produtividade empresarial	262.923.074
Instituto Galego de Promoción Económica	212.788.494
Axencia Galega da Industria Forestal	17.472.539
Consellería do Medio Rural	32.662.041
75-Comercio	21.891.295
751A-Ordenación, regulación e promoción do comercio interior de Galicia	21.891.295
Consellería de Econ., Industria e Innovac.	21.891.295
76-Turismo	144.150.276
761A-Potenciación e promoción do turismo	144.150.276
Axencia de Turismo de Galicia	144.150.276

Distribución funcional e por programas do orzamento consolidado

8-Transferencias a entidades locais	160.520.217
81-Transferencias a entidades locais	160.520.217
811B-Transferencias a entidades locais por participación nos ingresos da C. A.	158.127.792
Transferencias a corporacións locais	158.127.792
811C-Outros soportes financeiros ás entidades locais	2.392.425
Gastos de diversas consellarías	2.392.425

Distribución funcional e por programas do orzamento consolidado

9-Débeda pública	1.511.235.389
91-Débeda pública	1.511.235.389
911A-Amortización e gastos financeiros da débeda pública	1.511.235.389
Débeda pública da Comunidade Autónoma	1.511.235.389

A CONTA FINANCEIRA

O texto refundido da Lei de Réxime Financeiro e Orzamentario de Galicia, aprobado por Decreto legislativo 1/1999, do 7 de outubro, establece que os orzamentos xerais da comunidade autónoma teñen que presentarse e aprobarse en equilibrio, de forma que os créditos autorizados non superen os recursos previstos nos respectivos estados de ingresos.

Os pasos dados ata chegar a esa situación de equilibrio póñense de manifesto mediante a interrelación das grandes magnitudes orzamentarias analizadas na conta financeira, que a través de diversos saldos como son o aforo corrente, formación de capital, capacidade ou necesidade de financiamento e o endebedamento neto, facilitan unha información moi básica, pero ao mesmo tempo precisa, sobre o alcance e composición dos orzamentos.

No ano 2024 o aforo por operacións correntes alcanza os 1.594,9 millóns de euros motivado pola suba que experimentan os ingresos correntes nun 7,5%.

Os ingresos por operacións de capital con 1.329 millóns de euros reducen o seu importe nun 0,8 % respecto ao ano anterior motivado principalmente pola desaparición no ano 2024 dos recursos adicionais procedentes do instrumento REACT-EU. O gasto de capital dos capítulos VI e VII ascende a 2.838,3 millóns de euros, incrementándose nun 5% respecto aos orzamentos de 2023. Finánciase, en parte, cos ingresos por operacións de capital, polo que o saldo resultante determina unha formación de capital de 1.509,3 millóns de euros, que financiada co aforo por operacións correntes e xunto co fondo de continxencia, determina unha capacidade de financiamento de 68,8 millóns de euros, incrementándose en 190,4 millóns de euros respecto ao ano anterior, no cal a necesidade de financiamento era de 121,6 millóns de euros.

A diferenza entre as atencións e os recursos, dentro das operacións financeiras, determinan igualmente unha capacidade de financiamento de 68,8 millóns de euros.

O endebedamento neto, obtido como diferenza entre os capítulos IX de ingresos e gastos alcanza os 60,4 millóns de euros. Este endebedamento neto financia unha parte dos activos financeiros, que alcanza os 129,2 millóns de euros.

Conta Financeira

Operacións Correntes	2023	2024	Var. 2024/2023	
			Importe	%
Ingresos	11.159.022	11.996.592	837.571	7,5
Impostos directos	3.356.461	3.431.422	74.960	2,2
Impostos indirectos	3.818.851	4.136.599	317.748	8,3
Taxas, prezos e outros ingresos	172.167	176.403	4.235	2,5
Transferencias correntes	3.799.694	4.225.274	425.580	11,2
Ingresos patrimoniais	11.848	26.895	15.047	127,0
Gastos	9.803.478	10.401.699	598.222	6,1
Gastos de persoal	4.593.520	4.867.677	274.157	6,0
Gastos en bens correntes e servizos	2.142.139	2.243.532	101.393	4,7
Gastos financeiros	110.837	188.822	77.985	70,4
Transferencias correntes	2.956.982	3.101.668	144.686	4,9
Aforro bruto	1.355.544	1.594.893	239.349	17,7

Operacións de Capital	2023	2024	Var. 2024/2023	
			Importe	%
Ingresos	1.339.739	1.329.017	-10.721	-0,8
Alleamento de investimentos reais	9.336	9.056	-280	-3,0
Transferencias de capital	1.330.403	1.319.961	-10.441	-0,8
Gastos	2.771.422	2.838.273	66.851	2,4
Investimentos reais	1.574.877	1.597.192	22.315	1,4
Transferencias de capital	1.196.545	1.241.080	44.535	3,7
Formación de Capital	1.431.683	1.509.256	77.572	5,4
Fondo de continxencia	45.417	16.839	-28.578	-62,9
Necesidade(-)/Capacidade (+) de Financiamento	-121.556	68.798	190.354	-156,6

Operacións Financeiras	2023	2024	Var. 2024/2023	
			Importe	%
Atencións	1.546.855	1.558.390	11.535	0,7
Activos financeiros	226.738	229.667	2.929	1,3
Pasivos financeiros	1.320.117	1.328.723	8.606	0,7
Recursos	1.668.411	1.489.591	-178.819	-10,7
Activos financeiros	82.012	100.442	18.431	22,5
Endebadamento bruto	1.586.399	1.389.149	-197.250	-12,4
Necesidade(-)/Capacidade (+) de Financiamento	-121.556	68.798	190.354	-156,6

(Miles de Euros)

Endebadamento Neto	2023	2024	Var. 2024/2023	
			Importe	%
Endebadamento bruto	1.586.399	1.389.149	-197.250	-12,4
Amortizacións	1.320.117	1.328.723	8.606	0,7
Endebadamento Neto	266.283	60.427	-205.856	-77,3

Destino Endebadamento Neto	2023	2024	Var. 2024/2023	
			Importe	%
Endebadamento que financia activos financeiros	144.726	60.427	-84.299	-58,2
Resto Endebadamento Neto	121.556	0	-121.557	
Endebadamento Neto	266.283	60.427	-205.856	-77,3

Operacións Financeiras	2023	2024	Var. 2024/2023	
			Importe	%
Atencións	1.546.855	1.558.390	11.535	0,7
Activos financeiros	226.738	229.667	2.929	1,3
Prestamos e avais a empresas IGAPE	95.750	95.750	0	0,0
Activos financeiros Innovación	7.851	1.584	-6.267	-79,8
Activos financeiros Medio Rural	3.000	0		
Resto Activos financeiros	120.137	132.333	12.196	10,2
Pasivos financeiros	1.320.117	1.328.723	8.606	0,7
Amortización débeda IGAPE	2.160	1.160	-1.000	-46,3
Outras devolucións de préstamos	13.502	4.627	-8.875	-65,7
Amortización débeda financeira	1.304.454	1.322.935	18.481	1,4
Recursos	1.668.411	1.489.591	-178.819	-10,7
Activos financeiros	82.012	100.442	18.431	22,5
Reintegro empresas préstamos IGAPE	9.372	17.000	7.628	81,4
Reintegro subvencións reintegrables	1.631	1.115	-516	-31,6
Fondos financeiros IGAPE	70.000	78.750		
Outros ingresos de activos financeiros	1.008	3.577	2.569	254,8
Endebadamento bruto	1.586.399	1.389.149	-197.250	-12,4
Débeda financeira da C. Autónoma	1.586.399	1.389.149	-197.250	-12,4
Necesidade(-)/Capacidade (+) de Financiamento	-121.556	68.798	190.354	-156,6

(Miles de Euros)

