

MEMORIA TOMO I





MEMORIA

TOMO I

CONTIDO

I.	OS ORZAMENTOS XERAIS DA COMUNIDADE AUTÓNOMA DE GALICIA PARA O ANO 2024	7
I.1.	ÁMBITO ORZAMENTARIO	9
I.2.	CONCILIACIÓN CO INVENTARIO DE ENTIDADES INTEGRANTES DA COMUNIDADE AUTÓNOMA	18
I.3.	CONTIDO DOS ORZAMENTOS	21
I.4.	ESTRUTURA ORZAMENTARIA	22
I.5.	HOMOXENEIZACIÓN DO ORZAMENTO 2023	24
II.	O ORZAMENTO DA ADMINISTRACIÓN XERAL	27
II.1.	INGRESOS	30
II.1.1.	SISTEMA DE FINANCIAMENTO AUTONÓMICO	33
II.1.2.	ANÁLISE POR CAPÍTULOS	41
II.2.	GASTOS	59
II.2.1.	ANÁLISE POR CAPÍTULOS	64
II.2.2.	ANEXO SOBRE CONTRATOS DE COLABORACIÓN PÚBLICO-PRIVADA E CONCESIÓN DE OBRA PÚBLICA	86
II.2.3.	DETALLE DA CLASIFICACIÓN ECONÓMICA DAS SECCIÓNS ORZAMENTARIAS	87
III.	OS ORZAMENTOS DOS ORGANISMOS AUTÓNOMOS E DAS ENTIDADES PÚBLICAS INSTRUMENTAIS DE CONSULTA OU ASESORAMENTO	125
III.1.	ORGANISMOS AUTÓNOMOS	128
III.2.	ENTIDADES PÚBLICAS INSTRUMENTAIS DE CONSULTA OU ASESORAMENTO	154
IV.	OS ORZAMENTOS DAS AXENCIAS PÚBLICAS AUTONÓMICAS	161
V.	CONSOLIDACIÓN DOS ENTES CON ORZAMENTO LIMITATIVO	209
V.1.	INGRESOS	213
V.2.	GASTOS	216
VI.	ORZAMENTO EN TERMOS DE CONTABILIDADE NACIONAL	231

VII. ENTIDADES PÚBLICAS EMPRESARIAIS	237
VIII. CONSORCIOS AUTONÓMICOS	241
IX. SOCIEDADES MERCANTÍS PÚBLICAS AUTONÓMICAS	245
X. FUNDACIÓNS DO SECTOR PÚBLICO AUTONÓMICO	249
XI. DATOS CONSOLIDADOS DO SECTOR PÚBLICO AUTONÓMICO	253
XII. O MARCO XURÍDICO E ECONÓMICO. COMENTARIOS AO TEXTO ARTICULADO	259
XII.1. LEI DE ORZAMENTOS XERAIS DA COMUNIDADE AUTÓNOMA DE GALICIA PARA O ANO 2024	261
XII.2. MEDIDAS FISCAIS E ADMINISTRATIVAS DE ACOMPAÑAMENTO PREVISTAS PARA A SÚA ENTRADA EN VIGOR NO ANO 2024	270



OS ORZAMENTOS XERAIS DA COMUNIDADE AUTÓNOMA DE GALICIA PARA O ANO 2024

I. OS ORZAMENTOS XERAIS DA COMUNIDADE AUTÓNOMA DE GALICIA PARA O ANO 2024

I.1. ÁMBITO ORZAMENTARIO

O artigo 53.1 da Lei orgánica 1/1981, do 6 de abril, polo que se aproba o Estatuto de Autonomía de Galicia establece que “O orzamento será único e incluírá a totalidade dos gastos e ingresos da Comunidade Autónoma galega e dos organismos, institucións e empresas dela dependentes”. En virtude deste mandamento estatutario a lei de orzamentos, como norma que rexe e disciplina a actividade económico-financeira da comunidade autónoma, debe reflectir a totalidade dos gastos e ingresos do sector público autonómico, o que supón a concreción do principio de universalidade orzamentaria.

Consonte ao antedito principio e ao perímetro de consolidación do sistema europeo de contas (SEC -2010 en diante), os orzamentos xerais da comunidade autónoma estarán integridos por:

- a) Os orzamentos da Administración xeral, nos que se incorporarán os órganos estatutarios e consultivos.
- b) Os orzamentos dos organismos autónomos.
- c) Os orzamentos das entidades públicas instrumentais de asesoramento ou consulta, que consonte a disposición adicional sexta da Lei 16/2010, do 17 de decembro, de organización e funcionamento da Administración xeral e do sector público autonómico, terán a consideración de organismos autónomos para efectos orzamentarios.
- d) Os orzamentos das axencias públicas autonómicas.
- e) Os orzamentos de explotación e capital das entidades públicas empresariais a que fai referencia o artigo 89 da Lei 16/2010, do 17 de decembro, de organización e funcionamento da Administración xeral e do sector público autonómico.
- f) Os orzamentos de explotación e capital dos consorcios autonómicos a que fai referencia o artigo 95 da Lei 16/2010, do 17 de decembro, de organización e funcionamento da Administración xeral e do sector público autonómico.
- g) Os orzamentos de explotación e capital das sociedades mercantís públicas autonómicas aos que fai referencia o artigo 102 da Lei 16/2010, do 17 de decembro, de organización e funcionamento da Administración xeral e do sector público autonómico.
- h) Os orzamentos de explotación e capital das fundacións do sector público autonómico aos que fai referencia o artigo 113 da Lei 16/2010, do 17 de decembro, de organización e funcionamento da Administración xeral e do sector público autonómico.
- i) En todo caso, os orzamentos das demais entidades que estean clasificadas como administración pública da Comunidade Autónoma de Galicia, de acordo coas normas do

sistema europeo de contas, agás as entidades que integran o sistema universitario de Galicia.

No orzamento da Administración xeral aparecen incluídas, en seccións singularizadas, os diferentes departamentos e órganos sen personalidade xurídica diferenciada que constitúen a Administración autonómica en sentido estrito. Ademais, inclúense outra serie de organismos de carácter estatutario ou que teñen a súa orixe nunha lei ordinaria que prevé a integración dos seus orzamentos nos da comunidade autónoma, aínda que dispoñen de completa independencia funcional. Desta forma, intégranse nos orzamentos xerais os do Parlamento de Galicia, o Consello de Contas, o Consello da Cultura Galega e o Consello Consultivo de Galicia. Finalmente, figuran como seccións independentes as transferencias ás corporacións locais, a débeda pública e os gastos de diversas consellerías, que pola peculiaridade das súas características e pola especial natureza dos gastos aconsellan a súa inclusión como seccións específicas.

Completando os orzamentos xerais da Comunidade Autónoma figuran os orzamentos das entidades instrumentais do sector público autonómico, definido este pola Lei 16/2010, do 17 de decembro, de organización e funcionamento da Administración xeral e do sector público autonómico.

Os orzamentos dos organismos autónomos, dan cobertura á actividade económico-financieira destas entidades públicas instrumentais, que poden exercer actividades de intervención, fomento, xestión de servizos públicos ou apoio á función administrativa en réxime de descentralización funcional.

Os orzamentos das entidades públicas instrumentais de asesoramento ou consulta, que consonte a disposición adicional sexta da Lei 16/2010, do 17 de decembro, de organización e funcionamento da Administración xeral e do sector público autonómico, teñen a consideración de organismos autónomos para efectos orzamentarios.

Os orzamentos das axencias públicas autonómicas creadas polo Consello da Xunta e facultadas para exercer potestades administrativas recollen os recursos para o cumprimento de programas específicos correspondentes a políticas públicas da Administración Xeral da Comunidade Autónoma de Galicia, en réxime de descentralización funcional e xestión por obxectivos. Cómpre salientar a este respecto que as entidades instrumentais ás que se refire o apartado cinco da Disposición Transitoria Terceira da Lei 16/2010, do 17 de decembro, se adecuarán ao disposto na citada lei para as axencias públicas autonómicas.

As entidades públicas empresariais, como entes instrumentais aos que se lles encomenda a realización, consonte criterios de xestión empresarial, de actividades prestacionais, de xestión de servizos públicos ou de produción de bens de interese público susceptibles de contraprestación, presentan orzamentos de explotación e capital que dan cobertura á súa actividade.

Os orzamentos dos consorcios autonómicos, constituídos mediante convenio pola administración xeral con outras administracións públicas para a xestión de servizos da súa competencia ou para a consecución de fins de interese común, así como con entidades privadas sen ánimo de lucro, están integrados polos seus orzamentos de explotación e de capital.

As sociedades mercantís públicas autonómicas consideradas pola Lei 16/2010, do 17 de decembro, como outras entidades instrumentais do sector público autonómico, presentan orzamentos de explotación e orzamentos de capital.

Por último, os orzamentos de explotación e capital das fundacións do sector público autonómico presentan os estados financeiros necesarios para a realización dos seus fins de interese xeral.

Na elaboración dos orzamentos tense en conta que o día 1 de setembro de 2014 entrou en vigor o Regulamento do Parlamento Europeo e do Consello N° 549/2013, polo que se establece o novo Sistema de Contas Nacionais e Rexionais (SEC-2010) que reempraza ao anterior Sistema Europeo de Contas SEC-95.

Entre os cambios metodolóxicos que incorpora o SEC-2010 no ámbito das contas públicas cabe citar os relativos á capitalización dos gastos de I+D, o tratamento dos swaps de intereses, a asignación dos impostos á unidade das administracións públicas que este habilitada para a súa existencia, de xeito que o IVA e os impostos especiais que anteriormente rexistrábanse nas contas do sector das comunidade autónomas como impostos propios e, simultaneamente, como menores impostos do Estado, pasan a rexistrarse como impostos estatais e impútanse como gasto do Estado ás comunidades en concepto de transferencias correntes entre administracións públicas.

Entre todos os cambios destaca pola súa importancia a incorporación dun capítulo sobre a elaboración das contas das Administracións Públicas. Ao respecto introduce importantes modificacións que se dirixen ao reforzamento do criterio de control público da entidade, ampliando os indicadores que deben terse en conta para determinar se unha entidade está controlada ou non polas administracións públicas. Entre estes indicadores teñen especial relevancia os seguintes: determinar se a administración é o cliente principal; avaliar o grao de participación da administración no financiamento da súa actividade; comprobar o control público no nomeamento ou na revogación do persoal directivo; e, finalmente, verificar o control público dos principais comités da entidade.

En consecuencia, no SEC-2010, ademais de aplicar a “regra do 50%”, é dicir, que as vendas cobren máis do 50% dos custos de produción, téñense en conta algúns dos criterios cualitativos adicionais mencionados para asegurar si realmente a unidade opera en condicións de mercado ou debe revisarse a súa clasificación e integrarse no sector de Administración Pública. Así mesmo, no novo sistema modifícase o cálculo do rateo vendas/costos que se emprega para aplicar a “regra do 50%”. En particular, é necesario subliñar que debe ser incluído o custo de capital, custos financeiros netos, como custo de produción.



Desta forma, preséntanse os orzamentos da comunidade autónoma para o exercicio 2024 considerándose os das entidades que se definen a continuación, incluídas dentro do perímetro de consolidación definido polo SEC-2010, con excepción das entidades que integran o sistema universitario de Galicia, así como o resto de entidades con participación maioritaria da Xunta de Galicia.

Como organismos autónomos figuran os seguintes:

- Academia Galega de Seguridade Pública-AGSP
- Instituto de Estudos do Territorio
- Instituto Galego da Vivenda e Solo
- Escola Galega de Administración Pública
- Instituto Galego de Estatística
- Instituto Galego do Consumo e da Competencia-IGCC
- Instituto Galego de Seguridade e Saúde Laboral-Issga
- Servizo Galego de Saúde-Sergas
- Fondo Galego de Garantía Agraria-Fogga

Como entidades públicas instrumentais de consulta ou asesoramento figuran as seguintes:

- Consello Económico e Social de Galicia
- Consello Galego de Relacións Laborais

Como axencias públicas autonómicas inclúense as seguintes:

- Axencia de Turismo de Galicia
- Axencia Galega de Emerxencias
- Axencia para a Modernización Tecnolóxica de Galicia
- Axencia Tributaria de Galicia
- Axencia Galega de Infraestruturas
- Axencia Galega de Innovación-Gain
- Instituto Galego de Promoción Económica-Igape
- Instituto Enerxético de Galicia-Inega
- Axencia Galega das Industrias Culturais
- Axencia Galega de Servizos Sociais-Agass
- Axencia Galega para a Xestión do Coñecemento en Saúde-ACIS
- Axencia Galega de Sangue, Órganos e Tecidos-ADOS
- Axencia Galega da Industria Forestal-XERA
- Axencia Galega de Desenvolvemento Rural-Agader
- Axencia Galega da Calidade Alimentaria-Agacal
- Instituto Tecnolóxico para o Control do Medio Mariño de Galicia-Intecmar

Como entidades públicas empresarias figuran as seguintes:

- Consellería de Infraestruturas e Mobilidade:
 - Augas de Galicia
- Consellería do Mar:
 - Portos de Galicia

Como consorcios autonómicos figuran os seguintes:

- Vicepresidencia Primeira e Consellería de Presidencia, Xustiza e Deportes:

- Consorcio Local Os Peares
- Vicepresidencia Segunda e Consellería de Medio Ambiente, Territorio e Vivenda:
 - Axencia de Protección da Legalidade Urbanística
 - Centro Extensión Universitaria e Divulgación Ambiental de Galicia-Ceida
 - Consorcio Casco Vello de Vigo
- Consellería de Infraestruturas e Mobilidade:
 - Consorcio para a Xestión e Explotación da rede básica de abastecemento aos Concellos de Cervo e Burela
- Consellería de Cultura, Educación, Formación Profesional e Universidades:
 - Consorcio Axencia para a Calidade do Sistema Universitario de Galicia
- Consellería de Política Social e Xuventude:
 - Consorcio Galego de Servizos de Igualdade e Benestar
- Consellería de Sanidade:
 - Consorcio Oncolóxico de Galicia

Como sociedades mercantís públicas autonómicas inclúense as que seguen:

- Presidencia da Xunta de Galicia:
 - Sociedade Anónima de Xestión do Plan Xacobeo
 - Corporación Radio e Televisión de Galicia S.A.
- Vicepresidencia Segunda e Consellería de Medio Ambiente, Territorio e Vivenda:
 - Sociedade Galega do Medio Ambiente S.A.-Sogama
 - Xestión do Solo de Galicia-Xestur S.A.
- Consellería de Facenda e Administración Pública
 - Redes de Telecomunicación Galegas Retegal S.A.
- Consellería de Infraestruturas e Mobilidade:
 - Sociedade Pública de Investimentos de Galicia S.A.-SPI Galicia
- Consellería de Economía, Industria e Innovación:
 - Sodiga Galicia, Sociedade de Capital Risco S.A.
 - XesGalicia, Sociedade Xestora de Entidades de Investimento de Tipo Pechado, S.A.U.
 - Galicia Calidade, S.A.U.
 - Parque Tecnolóxico de Galicia S.A.
- Consellería de Sanidade:
 - Galaria, Empresa Pública de Servizos Sanitarios S.A.
- Consellería do Medio Rural:
 - Empresa Pública de Servizos Agrarios Galegos, S.A-Seaga

- Xenética Fontao S.A.

Como fundacións do sector público autonómico figuran as seguintes:

- Vicepresidencia Primeira e Consellería de Presidencia, Xustiza e Deportes:
 - Fundación Deporte Galego-FDG
 - Fundación Semana Verde de Galicia
 - Fundación Galicia Europa
- Consellería de Economía, Industria e Innovación:
 - Fundación Pública Artesanía de Galicia
 - Fundación Pública Galega Centro Tecnolóxico de Supercomputación de Galicia-Cesga
 - Fundación de Exposicións e Congresos de A Estrada
 - Fundación Feiras e Exposicións de Lugo
 - Fundación Feiras e Exposicións de Ourense
 - Fundación Instituto Feiral de A Coruña
 - Fundación Instituto Feiral de Vigo-lfevi
- Consellería de Cultura, Educación, Formación Profesional e Universidades:
 - Fundación Cidade da Cultura de Galicia
 - Fundación Pública Galega Museo do Mar
 - Fundación Pública Camilo José Cela
- Consellería de Política Social e Xuventude:
 - Fundación Pública Galega para a Tutela de Persoas Adultas-Funga
- Consellería de Sanidade:
 - Fundación Instituto Galego de Oftalmoloxía-INGO
 - Fundación Pública Urxencias Sanitarias de Galicia 061
 - Fundación Pública Galega de Medicina Xenómica
 - Fundación Profesor Novoa Santos
 - Fundación Instituto de Investigación Sanitaria de Santiago de Compostela
 - Fundación Biomédica Galicia Sur
- Consellería de Promoción do Emprego e Igualdade:
 - Fundación Pública Galega da Formación para o Traballo
- Consellería do Medio Rural:
 - Fundación Centro Tecnolóxico da Carne-CTC
- Consellería do Mar:
 - Fundación Centro Tecnolóxico do Mar-Cetmar

Ámbito dos Orzamentos Xerais para o ano 2024							
Seccións	Organismos Autónomos	Entidades Públicas Instrumentais Consulta ou Asesoramento	Axencias Públicas Autónomas	Entidades Públicas Empresariais	Consortorios Autónomos	Sociedades Mercantís Públicas Autónomas	Fundacións do Sector Público Autónomo
01 Parlamento							
02 Consello de Contas							
03 Consello da Cultura Galega							
04 Presidencia da Xunta de Galicia			Axencia de Turismo de Galicia			Sociedade Anónima de Xestión do Plan Xacobeo Corporación Radio e Televisión de Galicia SA.	Fundación Galicia Europa Fundación Semana Verde de Galicia Fundación Deporte Galego
05 Vicepresidencia Primeira e Consellos de Presidencia, Xustiza e Deportes	Academia Galega de Seguridade Pública		Axencia Galega de Emerxencias	Consortorio Local Os Peirres			
06 Vicepresidencia Segunda e Consellos de Medio Ambiente, Territorio e Vivenda	Instituto Galego da Vivenda e Selo Selo Instituto de Estudos do Territorio			Axencia de Protección da Legalidade Urbanística Centro Extensión Universitaria e Divulgación Ambiental de Galicia Consortorio Casco Vello de Vigo	Sociedade Galega do Medioambiente SA. Xestión do Selo de Galicia - Xestur, SA.		
07 Cº de Facenda e Administración Pública	Escola Galega de Administración Pública Instituto Galego de Estatística	Consello Económico e Social	Axencia Tributaria de Galicia Axencia para a Modernización Tecnolóxica de Galicia			Sociedade Redes de Telecomunicación Gallegas RETEGAL SA.	
08 Cº de Infraestruturas e Mobilidade			Axencia Galega de Infraestruturas	Consortorio para a Xestión e Explotación da rede básica de abastecemento aos Concellos de Corvo e Burela		Sociedade Pública de Investimentos de Galicia SA.	Fundación Pública Artesanía de Galicia Fundación Centro Tecnolóxico de Supercomputación de Galicia Fundación de Exposicións e Congresos da Estrada Fundación Feiras e Exposicións de Lugo Fundación Feiras e Exposicións de Ourense Instituto Feiral da Coruña Instituto Feiral de Vigo
09 Cº de Economía, Industria e Innovación	Instituto Galego do Consumo e da Competencia-IGCC		Instituto Galego de Promoción Económica-Igape Instituto Enerxético de Galicia-Irega Axencia Galega de Innovación-GAIN			Sodiga Galicia, Sociedade de Capital Risco, SA. XestGalicia, Sociedade Gestora de Entidades de Investimento de Tipo Fechado, SA.U. Galicia Calidade, SA.U. Parque Tecnolóxico de Galicia SA.	
	Orzamento consolidado da comunidade autónoma						Entidades públicas que presentan PAIF

Ámbito dos Orzamentos Xerais para o ano 2024 (continuación)						
Seccións	Organismos Autónomos	Entidades Públicas Instrumentais Consulta ou Asesoramento	Agencias Públicas Autonómicas	Entidades Públicas Empresariais	Consortios Autonómicos	Sociedades Mercantís Públicas Autonómicas
10 Cº de Cultura, Educación, Formación Profesional e Universidades			Agencia Galega das Industrias Culturais		Agencia para a Calidade do Sistema Universitario de Galicia	Fundación do Sector Público Autonómico Fundación Pública Cidade da Cultura de Galicia Fundación Museo do Mar Fundación Pública Galega Camilo José Cela
11 Cº de Política Social e Xuventude			Agencia Galega de Servizos Sociais-Agás		Consortio Galego de Servizos de Igualdade e Benestar	Fundación Pública Galega para a Tutela de Persoas Adultas-Funga
12 Cº de Sanidade	Servizo Galego de Saúde - SERGAS		Agencia Galega para a Xestión do Cofreamento en Saúde - ACIS Agencia Galega de Sangue, Órganos e Tecidos - ADOCS		Consortio Oncolóxico de Galicia	Fundación Pública Instituto Galego de Oftalmoloxía Fundación Pública Urxencias Sanitarias de Galicia 061 Fundación Pública Galega de Medicina Xenómica Fundación Profesor Novoa Santos Fundación Instituto de Investigación Sanitaria de Santiago de Compostela Fundación Biomédica Galicia Sur
13 Cº de Promoción do Emprego e Igualdade	Instituto de Seguridade e Saúde Laboral de Galicia - ISSGA	Consejo Galego de Relacións Laborais	Agencia Galega de Desenvolvemento Rural - Agader Agencia Galega de Calidade Alimentaria - Agacal Agencia Galega da Industria Forestal - XERA Instituto Tecnolóxico para o Control do Medio Marino de Galicia - Intemar			Fundación Pública Galega da Formación para o Traballo
14 Cº do Medio Rural	Fondo Galego de Garantía Agraria - Fogga					F. Centro Tecnolóxico da Carne - CTC Agrarios Gallegos S.A. Saiga Xenética Fontao S.A.
15 Cº do Mar				Portos de Galicia		F. Centro Tecnolóxico do Mar - Fundación Cetmar
20 Consello Consultivo de Galicia						
21 Transferencias a composicións locais						
22 Dóbeida Pública da C. A.						
23 Gastos de diversas Consellerías						
Orzamento consolidado da comunidade autónoma						
Entidades públicas que presentan PAIF						

I.2. CONCILIACIÓN CO INVENTARIO DE ENTIDADES INTEGRANTES DA COMUNIDADE AUTÓNOMA

Os acordos do Consello de Política Fiscal e Financeira do 10 de abril de 2003, publicados mediante Orde HAC/2283/2003 do 31 de xullo, establecen a obriga de formular e manter actualizado o inventario de entidades integrantes do sector público autonómico, aos efectos da súa inclusión nas distintas categorías previstas na Lei 18/2001, do 12 de decembro, Xeral de Estabilidade Orzamentaria, letra c) do artigo 2.1 e artigo 2.2; preceptos que tras a entrada en vigor da Lei orgánica 2/2012, do 27 de abril, de Estabilidade Orzamentaria e Sustentabilidade Financeira, se refiren ao artigo 2 apartado 1b) e 2 de dita lei orgánica.

En materia de contabilidade nacional, o Instituto Nacional de Estatística, a Intervención Xeral da Administración do Estado e o Banco de España, son as institucións competentes para clasificar as entidades que compoñen o sector público.

A tal efecto, a Intervención Xeral do Estado comunica anualmente as entidades dependentes da Xunta de Galicia e que conforman o sector público autonómico. Sendo obriga da administración autonómica facilitar toda a información necesaria para manter actualizado o inventario de entes.

Presidencia da Xunta de Galicia				
Entidades	Clasificación	IGAE	Sector	Orzamento
Sociedade Anónima de Xestión do Plan Xacobeo	SOCIEDADES	SI	AP	SI
Corporación Radio e Televisión de Galicia S.A.	SOCIEDADES	SI	AP	SI
Vicepresidencia Primeira e Consellería de Presidencia, Xustiza e Deportes				
Entidades	Clasificación	IGAE	Sector	Orzamento
Consortio Os Peares	CONSORCIO	SI	AP	SI
Fundación Galicia Europa	FUNDACION	SI	AP	SI
Fundación Semana Verde de Galicia	FUNDACION	SI	AP	SI
Fundación Deporte Galego	FUNDACION	SI	AP	SI
Vicepresidencia Segunda e Consellería de Medio Ambiente, Territorio e Vivenda				
Entidades	Clasificación	IGAE	Sector	Orzamento
Axencia de Protección da Legalidade Urbanística	CONSORCIO	SI	AP	SI
Centro Extensión Universitaria e Divulgación Ambiental de Galicia	CONSORCIO	SI	AP	SI
Consortio Casco Vello de Vigo	CONSORCIO	SI	AP	SI
Sociedade Galega do Medioambiente S.A.	SOCIEDADES	SI	ENF	SI
Xestión do Solo de Galicia - Xestur, S.A.	SOCIEDADES	SI	AP	SI
Consellería de Facenda e Administración Pública				
Entidades	Clasificación	IGAE	Sector	Orzamento
Sociedade Redes de Telecomunicación Galegas Retegal, S.A.	SOCIEDADES	SI	AP	SI

Consellería de Infraestruturas e Mobilidade				
Entidades	Clasificación	IGAE	Sector	Orzamento
Consortio para a xestión e explotación da rede básica de abastecemento aos concellos Cervo e Burela	CONSORCIO	SI	AP	SI
Augas de Galicia	EPE	SI	AP	SI
Sociedade Pública de Investimentos de Galicia S.A.	SOCIEDADES	SI	AP	SI
Consellería de Economía, Industria e Innovación				
Entidades	Clasificación	IGAE	Sector	Orzamento
Fundación Pública Artesanía de Galicia	FUNDACION	SI	AP	SI
Fundación Centro Tecnolóxico de Supercomputación de Galicia	FUNDACION	SI	AP	SI
Fundación de Exposicións e Congresos da Estrada	FUNDACION	SI	AP	SI
Fundación Feiras e Exposicións de Lugo	FUNDACION	SI	AP	SI
Fundación Feiras e Exposicións de Ourense	FUNDACION	SI	ENF	SI
Instituto Feiral da Coruña	FUNDACION	SI	AP	SI
Instituto Feiral de Vigo	FUNDACION	SI	P	SI
Sodiga Galicia, Sociedade de Capital Risco, S.A.	SOCIEDADES	SI	AP	SI
XesGalicia, Sociedade Xestora de Entidades de Investimento de Tipo Pechado, S.A.U.	SOCIEDADES	SI	AP	SI
Galicia Calidade, S.A.U.	SOCIEDADES	SI	AP	SI
Parque Tecnolóxico de Galicia S.A.	SOCIEDADES	SI	AP	SI
Consellería de Cultura, Educación, Formación Profesional e Universidades				
Entidades	Clasificación	IGAE	Sector	Orzamento
Axencia para a Calidade do Sistema Universitario de Galicia	CONSORCIO	SI	AP	SI
Fundación Pública Cidade da Cultura de Galicia	FUNDACION	SI	AP	SI
Fundación Museo do Mar	FUNDACION	SI	AP	SI
Fundación Pública Galega Camilo José Cela	FUNDACION	SI	AP	SI
Consellería de Política Social e Xuventude				
Entidades	Clasificación	IGAE	Sector	Orzamento
Consortio Galego de Servizos de Igualdade e Benestar	CONSORCIO	SI	AP	SI
Fundación Pública Galega para a Tutela de Persoas Adultas (Funga)	FUNDACION	SI	AP	SI
Consellería de Sanidade				
Entidades	Clasificación	IGAE	Sector	Orzamento
Fundación Pública Instituto Galego de Oftalmoloxía	FUNDACION	SI	AP	SI
Fundación Pública Urgencias Sanitarias de Galicia 061	FUNDACION	SI	AP	SI
Fundación Pública Galega de Medicina Xenómica	FUNDACION	SI	AP	SI
Fundación Profesor Novoa Santos	FUNDACION	SI	P	SI
Fundación Instituto de Investigación Sanitaria de Santiago de Compostela	FUNDACION	SI	P	SI
Fundación Biomédica Galicia Sur	FUNDACION	SI	P	SI
Galaria, Empresa Pública de Servizos Sanitarios S.A.	SOCIEDADES	SI	AP	SI
Consortio Oncolóxico de Galicia	CONSORCIO	SI	P	NON ⁽¹⁾
Consellería de Promoción do Emprego e Igualdade				
Entidades	Clasificación	IGAE	Sector	Orzamento
Fundación Pública Galega da Formación para o Traballo	FUNDACION	SI	AP	SI
Consellería do Medio Rural				
Entidades	Clasificación	IGAE	Sector	Orzamento
Fundación Centro Tecnolóxico da Carne	FUNDACION	SI	AP	SI
Empresa Pública de Servizos Agrarios Galegos S.A. (Seaga)	SOCIEDADES	SI	AP	SI
Xenética Fontao S.A.	SOCIEDADES	SI	ENF	SI

Consellería do Mar				
Entidades	Clasificación	IGAE	Sector	Orzamento
Portos de Galicia	EPE	SI	ENF	SI
Fundación Centro Tecnolóxico do Mar	FUNDACION	SI	AP	SI

(1) *Sen actividade*

AP: Administración Pública

ENF: Empresa non financeira

EF: Empresa financeira

P: Pendente de clasificación, en estudo

I.3. CONTIDO DOS ORZAMENTOS

Respecto ao contido da lei de orzamentos, podemos distinguir dous compoñentes claramente diferenciados.

Por un lado, o texto articulado que contén a ordenación xurídica da actividade económico financeira, especificamente aplicable aos orzamentos do ano 2024, e concrétese na aprobación dos orzamentos; é dicir a, previsión dos ingresos que se espera realizar e a autorización dos gastos que como máximo se poderán recoñecer, así coma unha serie de normas de diverso calado que se consideran necesarias para conseguir unha mellor xestión dos recursos e dos créditos orzamentarios.



En segundo lugar, os estados numéricos de ingresos e gastos cuantifican e detallan as estimacións dos dereitos económicos, que se prevén liquidar, e a distribución dos créditos autorizados para a execución dos diferentes programas de gasto, así como os estados financeiros das entidades públicas empresariais, sociedades mercantís públicas autonómicas, consorcios e fundacións do sector público autonómico.

I.4. ESTRUTURA ORZAMENTARIA

No referente a súa estrutura, os orzamentos xerais da comunidade autónoma axústanse ás seguintes regras:

1. Os estados de gastos son elaborados aplicando unha clasificación funcional por programas, que identifica a finalidade do gasto. Por outro lado, a clasificación orgánica proporciona información sobre o axente que realiza o gasto, e a clasificación económica identifica a natureza do mesmo.
2. Para cada programa de gasto, establécense os obxectivos estratéxicos e operativos que se pretenden conseguir cos recursos que se lle asignan e, tamén, cando resulta posible, os indicadores de seguimento que se consideran adecuados para analizar o grao de consecución deses obxectivos.
3. Os gastos correntes e os gastos de capital preséntanse de forma separada, e a súa clasificación económica seguirá os seguintes criterios:
 - Nos créditos para gastos correntes, distinguiranse os necesarios para o funcionamento dos servizos, os gastos financeiros e as transferencias correntes.
 - Nos créditos para gastos de capital, distinguiranse os de investimentos reais, as transferencias de capital e as variacións de activos e pasivos financeiros.

Conforme ás regras indicadas, o gasto orzamentario adopta unha tripla clasificación:

1. Funcional por programas, que permite coñecer o destino ou finalidade do gasto.
2. Orgánica, que identifica ao órgano xestor que asume a realización do gasto.
3. Económica, que informa sobre a concreción do gasto segundo a súa natureza económica.

Polo que respecta aos estados de ingresos, que expresan a contía e natureza da totalidade dos recursos previstos para o financiamento dos gastos autorizados no exercicio, presentan unha clasificación moito máis acoutada ou sinxela. De conformidade co artigo 49 do Texto Refundido da Lei de Réxime Financeiro e Orzamentario de Galicia, aprobado por Decreto Legislativo 1/1999, do 7 de outubro, presentarán unicamente unha clasificación económica, distinguindo entre os que corresponden a operacións correntes e a operacións de capital. Isto é debido á aplicación dos principios xerais de caixa única e non afectación dos ingresos públicos.



Por último, en canto a estrutura orzamentaria, podemos establecer unha diferenza fundamental en base ao carácter limitativo ou non dos orzamentos das diferentes entidades que integran o perímetro de consolidación:

1. As entidades con orzamento limitativo, presentan as súas contas en forma de orzamento administrativo, e son: a administración xeral, organismos autónomos, entidades públicas instrumentais de consulta ou asesoramento e axencias públicas autonómicas.
2. As demais entidades, non suxeitas a orzamento limitativo, presentan os seus orzamentos en forma de conta financeira e son as entidades públicas empresariais, consorcios e sociedades mercantís públicas autonómicas, fundacións do sector público autonómico e demais entes non suxeitos a orzamentos limitativos.

I.5. HOMOXENEIZACIÓN DO ORZAMENTO 2023

Dende a entrada en vigor da Lei 6/2022, do 27 de decembro, de orzamentos xerais da Comunidade Autónoma de Galicia para o ano 2023 realizáronse diversas modificacións que obrigan a realizar diversas homoxeneizacións, tanto a nivel de sección como de servizo, nas cifras inicialmente aprobadas nese exercicio co fin de proporcionar un marco axeitado de análise que permita realizar comparacións co orzamento de 2023. Estas modificacións na clasificación orgánica do orzamento 2024 obedecen fundamentalmente a :

- O Decreto 59/2023, do 14 de xuño, polo que se establece a estrutura orgánica da Xunta de Galicia.
- O Decreto 79/2023, do 22 de xuño, polo que se fixa a estrutura orgánica das vicepresidencias e das consellerías da Xunta de Galicia.

IMPACTO DA MODIFICACIÓN DO ARTIGO 80 DO TEXTO REFUNDIDO DA LEI DE RÉXIME FINANCEIRO E ORZAMENTARIO DE GALICIA

Na análise dos recursos propios non financeiros da Comunidade Autónoma é importante salientar o impacto que ten a modificación normativa do artigo 80 do Texto Refundido da Lei de Réxime Financeiro e Orzamentario de Galicia, aprobado polo Decreto Lexislativo 1/1999, do 7 de outubro, introducida pola Lei 7/2022, do 27 de decembro, de medidas fiscais e administrativas. Esta modificación normativa obedeceu ás recomendacións da Airef para garantir a homoxeneidade na análise das contas das diferentes comunidades autónomas.

A regulación anterior determinaba que, no peche do exercicio, se daban de baixa nos estados de ingresos, os dereitos liquidados que non foran exixibles en virtude de aprazamentos, fraccionamentos, de moratorias legalmente concedidas así como os que se atopaban dentro do prazo legal para realizar o ingreso en período voluntario.

O cambio normativo introducido determina unha minoración das anulacións no peche do exercicio, ao dar de baixa unicamente os dereitos que non sexan exixibles en virtude de aprazamentos ou fraccionamentos.

Isto suporá que os dereitos liquidados a partir do exercicio 2023 veranse afectados ao alza por esta nova forma de imputación de ingresos.

Non obstante, estes maiores ingresos non determinarán unha maior capacidade de gasto para a comunidade, xa que, de acordo coas normas do SEC-2010, practícase un axuste negativo de contabilidade nacional polo importe da recadación incerta, que é a diferenza entre o importe da recadación líquida e o importe dos dereitos recoñecidos netos, polo que en conxunto o seu impacto é neutro no teito de gasto.

En definitiva, mentres que coa anterior normativa se imputaban uns menores ingresos ao peche do exercicio, e se practicaba un axuste negativo menor por recadación incerta, agora, coa

nova normativa, imputaranse uns maiores ingresos ao peche, pero que se compensan cun maior axuste negativo por recadación incerta.

Así, mentres no ano 2023 cuantificouse o axuste por recadación incerta coa normativa anterior en 40 millóns de euros, coa nova regulación, dito axuste elevaríase ata os 80 millóns de euros, pero sen afectar á capacidade de gasto do ano 2023, e acadando dito axuste no ano 2024 os 48 millóns de euros, segundo o cadro adxunto.

Millóns de €

FONTES DE FINANCIAMENTO	Orzamento 2023	Orzamento 2023 Homoxéneo	Orzamento 2024	Var. 2024-2023 Homox.	
				Absoluta	%
- Outros recursos non financeiros	938	978	919	-59	-6,0%
- Axustes por recadación incerta	-40	-80	-48	32	-40,0%
Capacidade de Gasto	898	898	871	-27	-3,0%

Fonte: Consellería de Facenda e Administración Pública

En efecto, tendo en conta este cambio normativo, o impacto sobre o orzamento 2023 sería nulo, quedando a capacidade de gasto en 12.620 millóns de euros, unha vez homoxeneizados os ingresos non financeiros e os axustes de contabilidade nacional por recadación incerta en virtude da nova regulación do artigo 80 Texto Refundido da Lei de réxime financeiro e orzamentario de Galicia.

Millóns de €

FONTES DE FINANCIAMENTO	Orzamento 2023	Orzamento 2023 Homoxéneo	Variación	%
- Outros recursos non financeiros	938	978	40	4,3%
- Fondos finalistas doutras administracións	2.159	2.159	0	0,0%
TOTAL RECURSOS NON FINANCIEROS	12.499	12.539	40	0,3%
- Capacidade ou necesidade de financiamento	181	181	0	0,0%
- Axustes de contabilidade nacional	-59	-99	-40	67,8%
ORZAMENTO DE GASTO NON FINANCIERO	12.620	12.620	0	0,0%

Fonte: Consellería de Facenda e Administración Pública

Polo tanto, a análise da variación que experimentarán para o próximo ano os ingresos dos tributos xestionados ou susceptibles de xestión pola Atriga debe facerse en termos homoxéneos.



O ORZAMENTO DA ADMINISTRACIÓN XERAL

II. O ORZAMENTO DA ADMINISTRACIÓN XERAL

A maior parte da actividade económico-financeira do sector público autonómico canalízase a través dos orzamentos da Administración xeral. Directamente, por medio da xestión que desenvolven as distintas seccións orzamentarias ou, indirectamente, a través das transferencias de financiamento aos organismos autónomos, axencias públicas autonómicas e consorcios autonómicos e, en menor medida, coas entidades públicas empresarias que completan o seu financiamento con importantes ingresos propios. Do mesmo xeito financia á maioría das sociedades mercantís públicas autonómicas e fundacións que integran o sector público autonómico.

Os orzamentos da Administración xeral constitúen o 97,4% do total de ingresos consolidados do sector público autonómico que ascenden a 14.815,2 millóns de euros.

Polo que respecta aos organismos autónomos e as axencias públicas, as transferencias configuran a maior parte dos seus recursos, salvo certas excepcións. Destacan no ano 2024 os ingresos propios do Sergas correspondentes, entre outros, á prestación de servizos a satisfacer polas compañías aseguradoras como consecuencia da atención médica derivada de accidentes do tráfico e polas mutuas patronais por accidentes de traballo. Conta ademais con diversas subvencións finalistas que lle transfire o Estado e que recibe directamente, como o Fondo de Cohesión Sanitaria e Fondo de Garantía Asistencial, a Asistencia Sanitaria para o mantemento de centros sanitarios, o Plan de Atención Primaria e o Plan de Saúde Mental.

Dentro das axencias públicas autonómicas, destacan os ingresos do Instituto Galego de Promoción Económica que conta en 2024 con importantes ingresos propios de carácter financeiro, procedentes do reintegros de préstamos concedidos e do fondo de activos financeiros e o fondo de investimento estratéxicos de Galicia.

Con diferentes matices o papel financiador da Administración Xeral tamén é relevante no caso das entidades públicas empresarias. Non obstante, destacan as taxas pola prestación de servizos nos portos e polas ocupacións lucrativas do dominio público portuario de Portos de Galicia e en Augas de Galicia o Canon da Auga, o Canon de Xestión de Depuradoras e Canon de Abastecementos, tributos creados pola Lei 9/2010, do 4 de novembro, de augas de Galicia, e a Lei 1/2022, de 12 de xullo, de mellora da xestión do ciclo integral da auga, que representan a maior parte dos seus ingresos de xestión ordinaria.

Por último, as transferencias das consellerías revisten unha intensidade moi distinta nas sociedades mercantís públicas autonómicas que dispoñen dun cadro de recursos moito máis diversificado que o das restantes entidades que se integran nos orzamentos da comunidade autónoma.

O 11 de outubro de 2023 aprobouse o Acordo polo que se fixa o límite máximo de gasto non financeiro da Comunidade Autónoma de Galicia para o ano 2024, ao cal se refire o artigo 12

da Lei 2/2011, do 16 de xuño, de disciplina orzamentaria e sustentabilidade financeira, modificado polo artigo 92 da Lei 12/2014, do 22 de decembro, de medidas fiscais e administrativas. Este acordo establece o límite do gasto para o Proxecto de lei dos orzamentos xerais da Comunidade Autónoma de Galicia en 13.257 millóns de euros.

O gasto non financeiro recolleito nos orzamentos da comunidade autónoma para 2024 axústase ao establecido no citado teito de gasto alcanzando o importe dos 13.257 millóns de euros.

Estes orzamentos orientaranse a desenvolver as liñas de actuación encamiñadas a reforzar os servizos públicos, en especial a política social e o apoio ás persoas máis vulnerables, e a impulsar a actividade económica e o emprego, en especial no sector industrial, para consolidar un crecemento sostido co impulso de proxectos transformadores que acelere a transición enerxética, e partindo da estratexia Next Generation Galicia e do Plan estratéxico de Galicia, baseados no crecemento sostible e cohesionado social e territorialmente, profundando na innovación e no coñecemento como vías de desenvolvemento da nosa comunidade autónoma.

Sen esquecer, ademais, que os recursos deben orientarse de xeito prioritario ao investimento produtivo e ao mantemento da prestación con garantías dos servizos socio-sanitarios e educativos, tentando evitar a consolidación de gasto corrente e improdutivo, limitando o crecemento dos consumos para garantir a prestación dun servizo público de calidade rexido baixo os principios de eficiencia, eficacia e economía.

II.1. INGRESOS

Os ingresos totais previstos para a Administración Xeral ascenden a 14.426,6 millóns de euros incrementándose en 601,3 millóns de euros, un 4,3% respecto aos do ano 2023, debido ao incremento dos non financeiros nun 6,5%, xa que os financeiros caen nun 12,5%.

Orzamento de Ingresos da Xunta de Galicia

Distribución económica							
Capítulos		2023	2024	Variación 2024/2023		Valor Relativo	
				Importe	%	2023	2024
I	Impostos directos	3.356.461	3.431.422	74.960	2,2	24,3	23,8
II	Impostos indirectos	3.818.851	4.136.599	317.748	8,3	27,6	28,7
III	Taxas, prezos e outros ingresos	97.037	96.097	-940	-1,0	0,7	0,7
IV	Transferencias correntes	3.640.139	4.065.585	425.446	11,7	26,3	28,2
V	Ingresos patrimoniais	6.750	18.750	12.000	177,8	-	0,1
OPERACIÓNS CORRENTES		10.919.239	11.748.453	829.215	7,6	79,0	81,4
VI	Alleamento de investimentos reais	130	150	20	15,4	-	-
VII	Transferencias de capital	1.317.565	1.287.563	-30.002	-2,3	9,5	8,9
OPERACIÓNS DE CAPITAL		1.317.695	1.287.713	-29.982	-2,3	9,5	8,9
TOTAL OPERACIÓNS NON FINANCEIRAS		12.236.933	13.036.166	799.233	6,5	88,5	90,4
VIII	Activos financeiros	1.949	1.258	-691	-35,5	-	-
IX	Pasivos financeiros	1.586.399	1.389.149	-197.250	-12,4	11,5	9,6
TOTAL OPERACIÓNS FINANCEIRAS		1.588.349	1.390.407	-197.941	-12,5	11,5	9,6
Total		13.825.282	14.426.573	601.292	4,3	100,0	100,0

(Miles de Euros)

- Os ingresos por operacións correntes incrementáanse neste exercicio en 829,2 millóns de euros, un 7,6% máis co ano anterior. As causas do bo comportamento destes ingresos responde a dous factores:

Os impostos directos incrementáanse nun 2,2%, derivado sobre todo do incremento das entregas a conta e a liquidación do IRPF nun 2,2% con respecto ao ano anterior e do imposto de sucesións e doazóns que crece un 13,4% como consecuencia da modificación do artigo 80 da Lei de Réxime Financeiro e Orzamentario de Galicia.

Os impostos indirectos incrementáanse nun 8,3%, derivado sobre todo do incremento das entregas a conta e a liquidación do IVE nun 16% con respecto ao ano anterior.

As transferencias correntes incrementáanse nun 11,7%, derivado sobre todo do incremento das transferencias do sistema de financiación autonómico e das subvención finalistas procedentes do Estado e polo Fondo Social Europeo do PO 2021-2027.

Por último, neste capítulo dentro dos fondos europeos se dota el Mecanismo de Recuperación e Resiliencia- MRR con 47,19 millóns de euros que diminúe respecto ao orzamentado no ano 2023.

Os ingresos patrimoniais incrementáanse nun 177,8% como consecuencia do incremento dos xuros das contas bancarias en 14 millóns de euros.

- Os ingresos por operacións de capital dos capítulos VI e VII do orzamento de ingresos alcanza a cifra de 1.287,7 millóns de euros, reducíndose neste exercicio en 30 millóns de euros, un 2,3% menos co ano anterior.

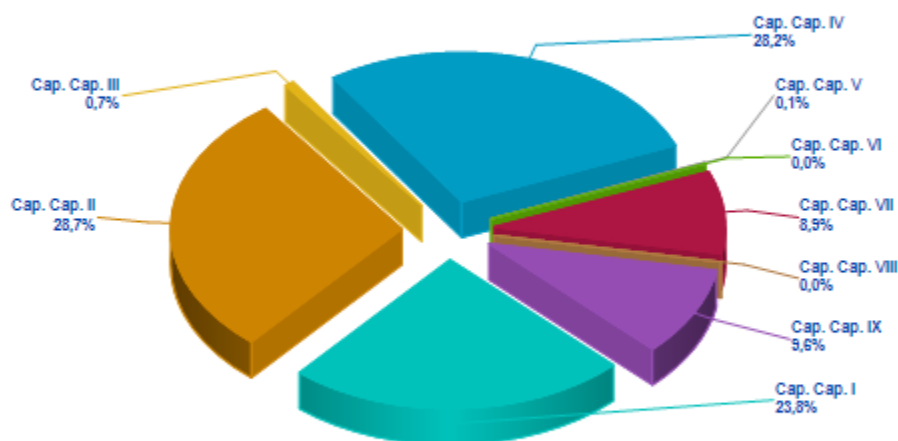
As transferencias finalistas procedentes do Estado incrementáanse nun 87,6% e o Fondo de Compensación Interterritorial mantense na mesma contía que a orzamentada en 2023.

No que atinxe aos fondos europeos estímase para o ano 2024 en 1.140,3 millóns de euros, fronte a 1.220,9 millóns de euros no ano 2023, o que supón unha diminución dun 6,6%. Isto débese fundamentalmente á desaparición no ano 2024 do recursos adicionais procedentes do instrumento FEDER REACT-EU, que no ano 2023 acadou os 169,7 millóns de euros compensados parcialmente pola inclusión dunha anualidade completa dos fondos do marco financeiro plurianual 21-27.

- Dentro dos ingresos financeiros, os activos reducen o seu importe nun 35,5% pola redución do reintegros de préstamos concedidos ao sector público. Os pasivos financeiros tamén reducen o seu importe ata os 1.389,15 millóns de euros, como consecuencia de non recorrer ao endebedamento como fonte de financiamento, o que supón 181 millóns de euros menos que nos orzamentos do ano 2023.

Por último engadir que, da mesma forma que o realizado nos orzamentos precedentes, os ingresos dos organismos estatutarios preséntase nos cadros desta memoria de forma agregada aos ingresos da Administración Xeral.

Distribución do orzamento de Ingresos por capítulos



II.1.1. SISTEMA DE FINANCIAMENTO AUTONÓMICO

Trala entrada en vigor da Lei 22/2009, do 18 de decembro, pola que se regula o sistema de financiamento das comunidades autónomas de réxime común e cidades con Estatuto de Autonomía e modifícanse determinadas normas tributarias, intégrase o financiamento da totalidade dos servizos traspasados ás comunidades autónomas a través dos tributos cedidos que determinan a capacidade tributaria, da transferencia do Fondo de Garantía de Servizos Públicos Fundamentais e do Fondo de Suficiencia Global.

Ademais, co obxectivo de aproximar ás comunidades autónomas de réxime común en termos de financiamento por habitante axustado e favorecer a igualdade, así como para favorecer o equilibrio económico territorial, créanse dous novos fondos de converxencia autonómica, o Fondo de Competitividade e o Fondo de Cooperación, fondo este último no que participa a Comunidade Autónoma de Galicia. No artigo 24 da antedita lei, dispónse que esta participación

farase efectiva no momento en que se liquiden o resto dos recursos do sistema, polo que no ano 2024 liquidarase o ano 2022.

CAPACIDADE TRIBUTARIA

A Lei 22/2009, do 18 de decembro, determina que a capacidade tributaria de cada comunidade autónoma estará formada polos seguintes recursos:

1. Recadación dos tributos totalmente cedidos: Imposto sobre Transmisións Patrimoniais e Actos Xurídicos Documentados, Imposto sobre Sucesións e Doazóns, Imposto Especial sobre Determinados Medios de Transporte, Tributos sobre o xogo e Taxas afectas aos servizos traspasados.
2. A tarifa autonómica do Imposto sobre a Renda das Persoas Físicas dos residentes na comunidade autónoma, correspondente a unha participación autonómica do 50% no rendemento deste imposto.
3. Cesión do 50% da recadación líquida producida polo Imposto sobre o Valor Engadido correspondente a cada comunidade autónoma, determinado mediante o índice de consumo certificado polo INE.
4. Cesión do 58% da recadación líquida dos Impostos Especiais sobre a Cervexa, Produtos Intermedios, Alcohol e Bebidas Derivadas segundo o índice de consumo certificado polo INE e cesión do 58% da recadación líquida polo Imposto sobre Hidrocarburos derivada da aplicación do tipo estatal xeral, segundo o índice de entregas de gasolinas, gasóleos e fuelóleos determinado polo Ministerio para la Transición Ecolóxica, ponderados polos correspondentes tipos impositivos.
5. Cesión do 58% da recadación líquida polo Imposto sobre os Elaborados do Tabaco, segundo o índice de vendas a expendedorías da comunidade autónoma, certificados polo Comisionado para o Mercado de Tabacos, ponderados polos correspondentes tipos impositivos.
6. Cesión do 100% da recadación líquida derivada do tipo estatal especial do Imposto sobre Hidrocarburos e do Imposto Especial sobre a Electricidade distribuídos segundo os índices de entregas e de consumo establecidos, respectivamente.

O financiamento derivado dos tributos parcialmente cedidos, do tipo estatal especial do Imposto sobre Hidrocarburos e do Imposto sobre a Electricidade recíbese do Estado mediante entregas a conta, que supoñen o 98% da base de cálculo, por doceavas partes mensuais, a conta da liquidación definitiva que se practicarán cando se coñezan tódolos datos do sistema.

Os recursos procedentes do sistema de financiamento autonómico constitúen a partida que dentro do total de recursos non financeiros de Galicia ten maior importancia (con carácter xeral supoñen en torno o 80% dos ingresos non financeiros totais).

Ante as incertezas existentes pola falta de comunicación dos ingresos do sistema de financiamento autonómico por parte do Goberno do Estado, o cálculo dos recursos do sistema de financiamento realízase polos servizos da comunidade autónoma efectuándose unha previsión

prudente das mesmos. A medidas constantes, e tendo en conta as elasticidades e a análise das previsións macroeconómicas, elaboráronse tres escenarios de estimación das entregas a conta para o ano 2024, sendo o escenario intermedio o que se está a ter en conta.

No ano 2024 o total de recursos procedentes do sistema de financiamento autonómico aumentará nun 8,6% respecto aos importes consignados por estas partidas no orzamento do ano anterior. No que atinxe ás entregas a conta o seu importe experimenta unha variación dun 3,8% respecto ao ano anterior, incremento moi inferior ao experimentado no ano anterior, que foi dun 8,8%.

IRPF

En relación ao Imposto sobre a renda das persoas físicas, por un lado, en canto ás entregas a conta do exercicio 2024, o seu importe é de 2.922,2 millóns de euros, é dicir, un 2% máis que o importe do ano 2023.

E por outra parte, estarían as liquidacións do sistema. Inclúese a liquidación provisional do exercicio 2022 por importe de 267,8 millóns de euros, incrementándose nun 4,7% respecto ao ano anterior. Neste sentido, a previsión da liquidación baséase nos datos publicados no informe de recadación anual de AEAT segundo o cal a recadación total por IRPF increméntase nun 15,8%. Cómpre salientar como as previsións de recadación incluídas nos Orzamentos do Estado para o ano 2022, recollían un incremento da recadación esperada do IRPF dun 5,9%, moi inferiores á evolución da recadación definitiva do ano 2022.

Esta liquidación habería que minorala no reintegro das 12 mensualidades correspondentes á liquidación negativa do sistema do exercicio 2009, que ascende a 2,9 millóns de euros.

IVE

Os importes previstos para o Imposto sobre o Valor Engadido para o vindeiro ano, en concepto de entregas a conta e de liquidación do ano 2022, ascenden a 2.872,5 millóns de euros, experimentando un forte incremento respecto ao ano anterior, en concreto 415,6 millóns de euros máis, o que supón un incremento do 16,9%.

En relación ás entregas a conta do exercicio 2024, o seu importe é de 2.636,9 millóns de euros, é dicir, un 6,6 % máis que o importe do ano 2023.

En relación a liquidación provisional do exercicio 2022 por importe de 235,5 millóns de euros, incrementándose en 251,6 millóns de euros respecto ao ano anterior que estimouse negativa en 16,1 millóns de euros. Neste sentido, a previsión da liquidación baséase nos datos publicados no informe de recadación anual de AEAT segundo o cal a recadación total por IVE increméntase nun 13,9%. Cómpre salientar como as previsións de recadación incluídas nos Orzamentos do Estado para o ano 2022, recollían un incremento da recadación esperada do IVE dun 4,3%, moi inferiores á evolución da recadación definitiva do ano 2022.

Esta liquidación habería que minorala no reintegro das 12 mensualidades correspondentes á liquidación negativa do sistema do exercicio 2008 e 2009, que ascende a 23,7 millóns de euros.

IIEE

Os impostos especiais recibidos como entrega a conta son o de Alcol e Bebidas Derivadas, Cervexa, Elaborados de Tabaco, Produtos Intermedios, Electricidade e o Imposto sobre Hidrocarburos respecto dos que se estima unha previsión conxunta de entregas a conta por un importe total de 920,6 millóns de euros, un 2,7% inferior a do ano 2023.

A estimación das entregas a conta dos Impostos especiais de Fabricación increméntanse nun 3%, en cambio a entrega a conta do Imposto especial sobre a electricidade diminúese nun 50% como consecuencia da menor recadación esperada polas medidas adoptadas neste imposto polo forte incremento dos prezos da enerxía.

Ademais hai que ter en conta que o Estado en vez compensar as CCAA de maneira inmediata demorou a súa compensación ata que se reforme o vixente sistema de financiamento autonómico, xa que a non tratarse dun imposto especial de fabricación non resulta de aplicación o axuste positivo que habería que facer no Fondo de Suficiencia global, segundo o disposto no art. 21 (in fine) da lei 22/2009.

En canto a liquidación de exercicios anteriores, a liquidación provisional do ano 2022 estímase en -95,1 millóns de euros (dos que se estima que -89,6 millóns corresponden ao imposto sobre a electricidade pola redución do tipo impositivo desde setembro do ano 2021 (a liquidación definitiva no ano 2021 xa foi de -30,3 millóns). Isto supón un incremento da liquidación negativa xa que no ano anterior o seu importe foi de -67,2 millóns de euros.

TRANSFERENCIA DO FONDO DE GARANTÍA DE SERVIZOS PÚBLICOS FUNDAMENTAIS

O dito Fondo ten por obxecto asegurar que cada comunidade autónoma recibe os mesmos recursos por habitante axustado para financiar os servizos públicos fundamentais, configurado como un mecanismo de garantía no que participan todas as comunidades autónomas cunha porcentaxe dos seus recursos tributarios, en termos normativos, e o Estado con recursos adicionais.

É dicir, o Fondo de Garantía de Servizos Públicos Fundamentais, componse de:

- O 75% dos recursos tributarios cedidos ás comunidades autónomas, en termos normativos e debidamente homoxeneizados.
- E a achega de recursos adicionais por parte do Estado. Para cada exercicio, esta achega calcúlase aplicándolle ao importe fixado no ano base do sistema, o ano 2007, o índice de evolución dos Ingresos Tributarios do Estado (ITE) entre este e o ano de cálculo.

No ano base, a achega de recursos adicionais por parte do Estado, establecidos nos artigos 5 e 6 da Lei 22/2009, totalizaron 8.055 millóns de euros que evolucionan segundo a variación do ITE 2023 e o ITE 2007 calculada polo ministerio.

Hai que sinalar que cada comunidade autónoma participa neste Fondo de Garantía en función dunha serie de variables que determinan a súa poboación axustada ou unidade de necesidade, nos termos establecidos no artigo 9 da Lei 22/2009: poboación, superficie, dispersión, insularidade, poboación protexida equivalente distribuída en sete grupos de idade, poboación maior de sesenta e cinco anos e poboación entre cero e dezaseis anos.

A transferencia a recibir do Fondo de Garantía defínese como a diferenza, positiva ou negativa, entre o importe da participación da comunidade autónoma no importe total do fondo e o 75% dos seus recursos tributarios en termos normativos. Farase efectiva mediante entregas a conta mensuais por doceavas partes e será obxecto da liquidación definitiva correspondente.

En 2024 as entregas a conta do Fondo de Garantía increméntanse nun 5,6% respecto a cantidade orzamentada no ano 2023, ata os 1.877,5 millóns de euros.

En canto a liquidación do Fondo de Garantía do ano 2022 estímase unha liquidación positiva, en concreto de 121,4 millóns de euros, o que supón un incremento de case 60 millóns de euros respecto a do ano 2021 xa que o seu importe foi de 61,7 millóns de euros.

FONDO DE SUFICIENCIA GLOBAL

Configurado como mecanismo de peche do sistema de financiamento, cobre a diferenza entre as necesidades de financiamento de cada comunidade autónoma e a suma da súa capacidade tributaria e transferencia do Fondo de Garantía, no ano base 2007. Foi calculado inicialmente de forma provisional para Galicia por importe de 1.496,6 millóns de euros, cantidade que foi aceptada no acordo da Comisión Mixta de Transferencias Administración do Estado-Comunidade Autónoma de Galicia.

Sen embargo, segundo o artigo 10.2 da Lei 22/2009, o Fondo de Suficiencia Global foi obxecto dunha primeira regularización, para o cumprimento do obxectivo sinalado no artigo 5 da mesma lei: compáranse as necesidades globais de financiamento de cada comunidade autónoma (recursos do sistema de financiamento da Lei 21/2001 e recursos adicionais do artigo 5 da nova lei) coa suma da capacidade tributaria e a transferencia do Fondo de Garantía de Servizos Públicos Fundamentais que corresponden a cada comunidade autónoma en valores do ano 2009, en garantía do “status quo” establecido na lei.

Por último, e segundo o establecido no artigo 10.3 da mesma lei, no momento da incorporación dos recursos adicionais descritos no artigo 6, no ano 2012, determinouse o Fondo de Suficiencia Global de cada comunidade autónoma para o ano 2010, regularizándose definitivamente o correspondente ao ano base.

Para isto, partiuse das necesidades globais de financiamento de cada comunidade correspondentes ao exercicio 2010 unha vez incrementadas cos recursos adicionais establecidos no artigo 6, para Galicia, 7.271,4 millóns de euros, comparándoas coa suma da capacidade tributaria, 5.015,3, e a transferencia positiva do Fondo de Garantía de Servizos Públicos Fundamentais en valores do ano 2010 calculada a partir da achega definitiva do Estado a este fondo no ano base, 1.153,1 millóns de euros. Por diferenzas, o Fondo de Suficiencia Global para Galicia no ano 2010 queda establecido en 1.102,9 millóns, importe que se converte en valores do ano base mediante a aplicación da variación entre o ITE 2010 e o ITE 2007: 0,9308, regularizándose definitivamente o Fondo de Suficiencia Global para Galicia en 2007 por importe de 1.184,9 millóns de euros.

Sen embargo, para o cálculo da entrega a conta do Fondo de Suficiencia Global para o exercicio 2024 pártese dese importe calculado en 2010, no ano base, pero reducido nas revisións sufridas polo dito Fondo por mor das variacións nos tipos impositivos estatais dos Impostos Especiais de Fabricación e IVE entre os anos 2011 e 2020, segundo o disposto no artigo 21.2 da mencionada lei, e pola supresión do Imposto sobre o Patrimonio no ano 2011.

De esta forma estímase que no ano 2024 o importe da entrega a conta do Fondo de Suficiencia sexa de 766,1 millóns de euros, un 5,6% máis que o ano anterior.

En canto a liquidación do ano 2022 estímase unha liquidación positiva por importe de 140,3 millóns de euros, este importe excede do 2% ao que debería ascender a liquidación se o importe da entrega a conta se estimase de forma exacta, debido a que o ITE dese exercicio prevese que vai ser moi superior ao ITE utilizado ao calcular as entregas a conta, 1,5746 e 1,3586 respectivamente.

Ademais, tamén hai que ter en conta que as liquidacións negativas do Fondo de Suficiencia xeradas nos anos 2008 e 2009 foron moi importantes (case alcanzaron os 1.500 millóns de euros) de modo que cada ano hai que reintegrar por este concepto 58,2 millóns de euros. Polo que o importe total das liquidacións de exercicios anteriores do Fondo de Suficiencia no ano 2023 é de -32,9 millóns de euros.

FONDOS DE CONVERXENCIA AUTÓNOMICA

Para favorecer a converxencia entre comunidades autónomas e o desenvolvemento daquelas que teñan menor renda per cápita, a Lei 22/2009 creou dous novos fondos dotados con recursos adicionais do Estado.

Polas súas características Galicia cumpre os requisitos exixidos do seguinte:

FONDO DE COOPERACIÓN

Para completar o sistema de financiamento na busca da mellora do estado de benestar e cumprindo co obxectivo último de equilibrar e harmonizar o desenvolvemento rexional estimulando o crecemento da riqueza e converxencia rexional en termos de renda, créase un Fondo de Cooperación das que serán beneficiarias aquelas comunidades autónomas que cumpran as condicións establecidas na lei.

A disposición transitoria segunda da Lei 22/2009, autorizaba ao Ministro de Economía y Hacienda para que acordase a concesión de anticipos, a conta deste fondo, que se cancelarían cando se practicasen as liquidacións definitivas, para os anos 2009, 2010 e 2011. Para o resto de anos, sen embargo, a participación neste fondo liquidarase no momento de liquidar a totalidade dos recursos do sistema, cos datos das variables existentes nese momento. Debido a isto, neste exercicio non se recibirán ingresos por este concepto, senón que a participación neste fondo en 2024 recibirase coa liquidación do resto dos recursos, en 2026.

Se recibirá a liquidación do Fondo de Cooperación correspondente ao ano 2022, que se estima en 497,5 millóns de euros, o cal supón un incremento dun 96,8% respecto ao importe orzado o ano anterior, e tendo en conta que o ano anterior xa se incrementou nun 34,3%.

Este incremento débese, fundamentalmente, a que nos últimos anos varias CCAA que eran beneficiarias do segundo subfondo deste Fondo, que está dotado cun terzo do seu importe total, deixaron de cumprir o requisito establecido na lei para recibir este subfondo, e que consiste en ter un crecemento da poboación inferior ao 50% da media das CCAA de réxime común, de modo que mentres no ano 2018 10 CCAA recibiron este subfondo no 2022 prevese que resulten beneficiarias 6, entre elas Galicia, aumentando o peso de Galicia do 14,58% no ano 2019 ao 30,65% no ano 2022.

LIQUIDACIÓN DE EJERCICIOS ANTERIORES

Por unha parte, compútanse o importe das liquidacións negativas correspondentes aos exercicios 2008 e 2009 que ascenden a 2.174,3 millóns de euros.

Segundo establece a disposición adicional trixésima sexta da Lei 2/2012, do 29 de xuño, de orzamentos xerais do Estado para 2012, segundo redacción dada pola disposición derradeira primeira do Real-Decreto Lei 12/2014, do 12 de setembro, o prazo de reintegro de estas liquida-

cións é de 20 anos dende 2012, polo que no ano 2021 hai que reintegrar 18,9 millóns de euros como consecuencia da liquidación negativa do ano 2008 e 65,9 millóns de euros polo ano 2009, en total 84,8 millóns de euros.

Cabe destacar que estas liquidacións son obxecto de axuste positivo, polo mesmo importe que se inclúe como devolución do ano, para conciliar o saldo orzamentario co saldo de contabilidade nacional, xa que xa foron un menor ingreso nos anos 2010 e 2011.

Respecto a liquidación do ano 2022, que se practicará durante o ano 2024, por diferenza entre o rendemento definitivo de todos os recursos que integran o sistema de financiamento autonómico (agás o Fondo de Cooperación que non é obxecto de entrega a conta) e as correspondentes entregas a conta o seu importe estímase en 1.167,3 millóns de euros, e dicir, 469,1 millóns de euros máis que no ano 2023, como consecuencia do forte aumento experimentado pola recadación tributaria no ano 2022.

Por último, se do importe estimado de liquidación provisional do ano 2022 se descuentan as cantidades a reintegrar polas liquidacións negativas dos anos 2008 e 2009 o importe total das liquidacións de exercicios anteriores é de 1.082,5 millóns de euros.

Recursos do sistema de financiamento suxeitos a liquidación				
	2023	2024	Variación 2024/2023	
			Importe	%
Imposto sobre a Renda das Persoas Físicas (50%)	2.865.650	2.922.165	56.516	2,0%
Imposto sobre o Valor Engadido (50%)	2.473.050	2.636.939	163.889	6,6%
Impostos Especiais (58% e 100%)	945.966	920.568	-25.398	-2,7%
Fondo de Suficiencia Global	725.492	766.119	40.628	5,6%
Fondo de Garantía Servizos Públicos Fundamentais	1.777.932	1.877.496	99.564	5,6%
Entregas a conta	8.788.089	9.123.287	335.198	3,8%
Anualidade Liquidación Exercicio 2008	-18.900	-18.900	0	0,0%
Anualidade Liquidación Exercicio 2009	-65.907	-65.907	0	0,0%
Liquidación Exercicio 2021/2022	698.295	1.167.346	469.051	67,2%
Liquidacións exercicios anteriores	613.488	1.082.539	469.051	76,5%
Recursos sistema de financiamento suxeitos a liquidación	9.401.577	10.205.826	804.249	8,6%

(Miles de Euros)

II.1.2. ANÁLISE POR CAPÍTULOS

CAPÍTULO I. IMPOSTOS DIRECTOS

Os ingresos deste capítulo ascenden a 3.431,4 millóns de euros incrementándose nun 2,2% respecto aos do ano anterior.

CAPÍTULO I. Impostos directos

Distribución económica. Variación 2024-2023						
Conceptos	2023	2024	Variación 2024/2023		Valor Relativo	
			Importe	%	2023	2024
100 Tarifa autonómica sobre a renda das persoas físicas	3.118.391	3.187.037	68.646	2,2	92,9	92,9
110 Imposto sobre sucesións e doazóns	157.238	178.281	21.043	13,4	4,7	5,2
111 Imposto sobre o patrimonio	54.663	40.708	-13.954	-25,5	1,6	1,2
112 Imposto sobre os depósitos nas entidades de crédito	25.968	25.151	-816	-3,1	0,8	0,7
120 Imposto compensatorio ambiental mineiro	202	244	42	21,0	0,0	0,0
Total	3.356.461	3.431.422	74.960	2,2	100,0	100,0

(Miles de Euros)

A análise dos recursos obtidos polo IRPF xa foi obxecto de análise no epígrafe correspondente ao sistema de financiamento autonómico. De todos modos, en conxunto e en comparación coas cifras previstas en 2023, o IRPF increméntase en 68,6 millóns de euros, un 2,2% máis.

En canto o Imposto sobre Sucesións e Doazóns a cifra recadatoria prevista para o ano 2024 é de 178'3 millóns de euros, practicamente similar á cifra orzamentada para o ano 2023 en termos homoxéneos segundo a modificación normativa do artigo 80 do Texto Refundido da Lei de Réxime Financeiro e Orzamentario de Galicia, aprobado polo Decreto Lexislativo 1/1999, do 7 de outubro, introducida pola Lei 7/2022, do 27 de decembro, de medidas fiscais e administrativas e comentada no apartado 1.5 desta memoria. Se comparamos o importe do ano 2024 co importe do 2023 homoxeneizado segundo a norma contable o incremento sería case dun 1%, que responde sobre todo á evolución da actividade de doazóns.

E todo isto, aínda que veñen impactadas as medidas fiscais implantadas dende o 2016 nas reducións de parentesco, e dirixidas ao mantemento do patrimonio familiar e a capacidade económica da familia, así como a regulación aprobada na anterior lei de medidas, que modificou a redución por participación en entidades, tanto na modalidade de sucesións como en doazóns, abrindo a posibilidade a que determinados activos de tipo financeiro poidan considerarse afectos e, polo tanto, gozar da redución do 99%, para non penalizar a retención que fagan as empresas do seu beneficio ordinario coa finalidade de acometer novos investimentos no futuro.

Por outra banda, a cifra leva tamén impactada a correspondente caída das liquidacións como consecuencia das medidas normativas de establecemento de beneficios fiscais aprobadas nos anos anteriores.

En canto ao Imposto sobre o Patrimonio para o ano 2024 prevese un importe de dereitos recoñecidos de case 41 millóns de euros.

Esta cifra responde á previsión de ingresos pola campaña para o ano 2023, na que se espera que se manteñan circunstancias similares á campaña para o ano 2022, aínda que a cifra será relativamente menor como consecuencia de que nese ano déronse unhas cifras extraordinarias que non se esperan reproducir no ano 2024. Por último, debe terse en conta que a cifra será inferior ademais como consecuencia da bonificación do 50% establecida na lei de medidas para o ano 2023.

Inclúense 25,1 millóns de euros da recadación esperada polo Imposto sobre os Depósitos nas Entidades de Crédito, un 3,1% menos que a previsión de recadación do ano 2023. Este imposto foi creado, con efectos dende o 1 de xaneiro de 2013, pola Lei 16/2012, do 27 de decembro, pola que se adoptan diversas medidas tributarias dirixidas á consolidación das finanzas públicas e ao impulso da actividade económica, modificada polo Real Decreto-Lei 8/2014, do 4 de xullo, coa pretensión de asegurar un tratamento fiscal harmonizado que garante unha maior eficiencia no funcionamento do sistema financeiro así como unha tributación harmonizada dos depósitos constituídos nas entidades de crédito en todo o territorio español.

O Imposto sobre os Depósitos nas Entidades de Crédito é un tributo de carácter directo que grava os depósitos constituídos nas entidades de crédito, constituíndo o feito imponible o mantemento de fondos de terceiros que comporten a obriga de restitución, a excepción dos fondos mantidos en sucursais fóra do territorio español. O período impositivo será o ano natural e o imposto devindicase o último día do período, de forma que a recadación do imposto de 2023 producírase ao longo do exercicio 2024. Ademais, establécese un sistema obrigatorio de pagamentos a conta, de forma que os contribuíntes teñen que presentar unha autoliquidación do imposto no mes de xullo de cada exercicio, por importe do 50% da contía resultante de aplicar o tipo de gravame á base imponible do período impositivo anterior.

Por outra banda, recóllese o importe da recadación do Imposto Compensatorio Ambiental Mineiro, creado pola Lei 12/2014, do 22 de decembro, de medidas fiscais e administrativas. Trátase dun imposto propio da comunidade autónoma, directo, real, obxectivo e orientado a unha finalidade extrafiscal. Está orientado a compensar as externalidades negativas xeradas pola actividade mineralúrxica de extracción, explotación e almacenamento de minerais metálicos, que se desenvolva e poida desenvolverse en Galicia. Prevese un mantemento das circunstancias existentes que dan lugar á devindicación deste imposto compensatorio, que levará unha recadación asociada de 0,2 millóns de euros.

Por último, en canto ao canon de inmobles declarados en estado de abandono, este canon, que entrou en vigor no ano 2020 e que comezaría ingresarse no ano 2021 está asociado aos inmobles declarados en estado de abandono nos ámbitos territoriais en que estea declarada unha área de rexeneración urbana de interese autonómico. O proceso regulado na lei é complexo e longo, o que fai que no ano 2023 aínda non se dera ningunha declaración de inmovible en estado de abandono, motivo polo que a recadación esperada para o ano 2024 é cero.

CAPÍTULO II. IMPOSTOS INDIRECTOS

A previsión de ingresos derivados de impostos indirectos sitúase en 4.136,6 millóns de euros para o exercicio 2024 o que supoñe unha incremento do 8,3% respecto ao ano anterior.

CAPÍTULO II. Impostos indirectos

Distribución económica. Variación 2024-2023						
Conceptos	2023	2024	Variación 2024/2023		Valor Relativo	
			Importe	%	2023	2024
200 Sobre transmisións inter vivos	267.035	234.005	-33.029	-12,4	7,0	5,7
201 Sobre actos xurídicos documentados	109.227	97.449	-11.778	-10,8	2,9	2,4
210 Imposto sobre o valor engadido	2.433.177	2.848.736	415.559	17,1	63,7	68,9
220 Impostos especiais	908.246	855.666	-52.580	-5,8	23,8	20,7
230 Taxas fiscais sobre o xogo	45.339	44.468	-871	-1,9	1,2	1,1
231 Imposto sobre actividades de xogo	8.141	9.040	899	11,0	0,2	0,2
240 Imposto sobre o depósito de residuos en vertedoiros, a incineración e a co-incineración de residuos	12.757	12.150	-607	-4,8	0,3	0,3
291 Imposto sobre a contaminación atmosférica	833	762	-71	-8,5	0,0	0,0
292 Imposto sobre o dano ambiental da auga encorada	11.871	11.871	0	0,0	0,3	0,3
293 Canon eólico	22.224	22.450	226	1,0	0,6	0,5
Total	3.818.851	4.136.599	317.748	8,3	100,0	100,0

(Miles de Euros)

A comparativa do Imposto sobre Transmisións Patrimoniais e Actos Xurídicos Documentados (ITP-AXD) co respecto ao orzamento 2023 homoxeneizado segundo ao artigo 80 do Texto Refundido da Lei de Réxime Financeiro e Orzamentario de Galicia é negativa (cunha caída de máis dun 15%), que obedece, por unha banda, aos novos beneficios fiscais, de xeito que se minor a tributación das transmisións de inmobles do 9 ao 8%, as de vehículos usados pasando do 8% ao 3% e establecendo un tipo do 0% para os vehículos considerados de cero emisións; e pola outra banda, á atonía do mercado inmobiliario que xa se está a producir no ano 2023, e cuxo efecto se manterá durante o ano 2024 por mor dunha esperada evolución negativa do mercado inmobiliario e dos prezos, afectado polo endurecemento das condicións financeiras das hipotecas.

Respecto ao IVE este imposto xa foi obxecto de análise no epígrafe correspondente do sistema de financiamento autonómico.

Con respecto aos Impostos Especiais é necesario diferenciar os suxeitos a liquidación do Imposto sobre determinados Medios de Transporte. Os impostos especiais suxeitos a liquida-

ción son os seguintes: o de Alcol e Bebidas Derivadas, Cervexa, Elaborados de Tabaco, Produtos Intermedios, Electricidade e os tipos estatais do Imposto sobre Hidrocarburos e xa foron comentados no epígrafe do sistema de financiamento.

E respecto ao Imposto Especial sobre Determinados Medios de Transporte (IEDMT prevese recadar un importe de 30'2 millóns de euros, cifra que se ven supoñer un aumento en torno a un 2'4% respecto ao orzamento previsto para 2023, baseado na evolución esperada das matriculacións de vehículos.

Dentro dos tributos sobre o xogo figuran por unha parte as Taxas Fiscais sobre o Xogo (TFX), que se axustan á realidade da evolución do sector do xogo, cunha recadación prevista de 44'5 millóns de euros, cifra lixeiramente inferior á orzada para o ano 2023. No en tanto, o volume do xogo parece ir recuperando pouco a pouco a normalidade, o que foi favorecido pola redución do tipo de gravame aprobada na lei de medidas para o ano 2023, redución que se asociou ao mantemento do cadro de persoal medio de traballadores.

Inclúese así mesmo, a recadación esperada polo Imposto sobre Actividades de Xogo, 9 millóns de euros, recadación derivada dos xogos realizados a través de canles electrónicos, informáticos, telemáticos e interactivos e nos que os medios presenciais deberán ter un carácter accesorio, segundo o establecido pola Lei 13/2011, do 27 de maio, de regulación do xogo, e a recibir trimestralmente pola comunidade autónoma. A cifra impactada supón un incremento do 11% respecto ao orzamento do 2023, no que se produciu unha reactivación desta modalidade de xogo, no que teñen unha gran preponderancia as apostas deportivas, pola reactivación e volta á normalidade dos eventos deportivos.

O novo Imposto sobre o depósito, a incineración e a co-incineración de residuos, creado na lei estatal de residuos e solos contaminados para unha economía circular e configurado como un imposto cedido ás CCAA, comezou ser aplicado a partir do 1 de xaneiro de 2023. A cifra esperada para o ano 2024 sitúase nun importe de 12'15 millóns de euros, importe un 4,8% inferior ao previsto para o ano 2023, aínda que debe terse en conta que a andadura deste imposto é incipiente e, polo tanto, incerta a evolución do comportamento da actividade gravada, tendo en conta que a finalidade do imposto é precisamente incidir nese comportamento.

O Imposto sobre a Contaminación Atmosférica (ICA), que recae sobre as emisións de determinadas sustancias contaminantes fíxase en torno aos 0'76 millóns de euros para o ano 2024, unha cifra lixeiramente inferior á esperada para o ano 2023.

O Imposto sobre o Dano Medioambiental de Augas Encoradas (IDMAE) axusta a súa previsión de ingresos para 2024 na cifra de recadación esperada de case 11,9 millóns de euros.

O Canon Eólico (CE), creado pola Lei 8/2009, do 22 de decembro, cuxo feito impositivo constitúe a xeración de afeccións e impactos visuais e ambientais adversos sobre o medio natural e sobre o territorio, como consecuencia da instalación en parques eólicos de aerogeneradores afectos á produción de enerxía eléctrica e situados en territorio galego, mantense neste exercicio

nunha cifra moi similar á do ano anterior, se ben, cun incremento dun 1%, de xeito que espérase acadar 22,45 millóns de euros.

CAPÍTULO III. TAXAS, PREZOS E OUTROS INGRESOS

A previsión de ingresos neste capítulo ascende a 96,1 millóns de euros diminuíndo un 1% respecto á do ano anterior.

O conxunto das taxas alcanza os 22,6 millóns de euros en 2024, sendo un importe similar ao inicial do ano anterior. No dito importe tense en conta as modificacións introducidas na Lei 6/2003, do 9 de decembro, de taxas, prezos e exaccións reguladoras da Comunidade Autónoma de Galicia que obedecen, ben a creación de novas taxas ou ben a modificación ou supresión das vixentes.

Co fin de atenuar a escalada dos prezos ocorrida nos últimos meses tómase a decisión de que no ano 2024 os tipos das taxas de contía fixa vixentes na Comunidade Autónoma de Galicia non experimentarán ningunha actualización respecto ao ano 2023.

Os prezos, considerando tanto os públicos como os privados, estímase que se reducirán nun -3,3 % alcanzando os 26,7 millóns de euros en 2024. No conxunto dos prezos destacan os da Consellería de Política Social e Xuventude (derivados fundamentalmente das residencias da terceira idade) e os da Consellería de Cultura, Educación e Universidade (principalmente derivados de comedores escolares e das escolas de idiomas) . A suma dos importes dos prezos que aplican estas dúas consellerías representan case o 87,9% da previsión de ingresos por prezos correspondente ao 2024.

Por último, dentro deste capítulo, cabe destacar a presenza dos seguintes ingresos: reintegros, os xuros de demora, as multas e sancións tributarias, as sancións das consellerías, as recargas de constrinximento, etc. de modo que no ano 2024 por todos estes conceptos prevese recadar uns 46,9 millóns de euros, cifra similar ao ano 2023.

CAPÍTULO III. Taxas, prezos e outros ingresos

Distribución económica. Variación 2024-2023						
Conceptos	2023	2024	Variación 2024/2023		Valor Relativo	
			Importe	%	2023	2024
301 Taxas por servizos administrativos	7.818	7.330	-489	-6,2	8,1	7,6
302 Taxas por servizos profesionais	14.644	15.121	478	3,3	15,1	15,7
303 Taxas por venda de bens	27	26	-1	-2,8	0,0	0,0
304 Taxas por dominio público	77	77	0	0,0	0,1	0,1
311 Prezos públicos	24.262	23.329	-932	-3,8	25,0	24,3
312 Prezos privados	3.305	3.341	35	1,1	3,4	3,5
353 De sociedades públicas e outros entes públicos da Comunidade Autónoma	929	930	1	0,1	1,0	1,0
380 Reintegros de exercicios pechados	17.000	19.100	2.100	12,4	17,5	19,9
381 Reintegros de exercicio corrente	3.000	3.150	150	5,0	3,1	3,3
391 Recargas e multas	6.950	6.250	-700	-10,1	7,2	6,5
392 Sancións impostas polas conselleiras	15.661	14.044	-1.617	-10,3	16,1	14,6
399 Ingresos diversos	3.365	3.400	35	1,0	3,5	3,5
Total	97.037	96.097	-940	-1,0	100,0	100,0

(Miles de Euros)

CAPÍTULO IV. TRANSFERENCIAS CORRENTES

No ano 2024 a previsión de ingresos por transferencias correntes ascende 4.065,6 millóns de euros, o que representa un incremento dun 11,7% respecto ao orzamento do ano 2023.

CAPÍTULO IV. Transferencias correntes

Distribución económica. Variación 2024-2023						
Conceptos	2023	2024	Variación 2024/2023		Valor Relativo	
			Importe	%	2023	2024
400 Participación no sistema de financiamento	2.971.248	3.344.575	373.327	12,6	81,6	82,3
401 Da Seguridade Social	163.540	223.045	59.505	36,4	4,5	5,5
402 De organismos autónomos do Estado	184.199	185.389	1.189	0,6	5,1	4,6
403 De empresas e entes públicos do Estado	264	70	-194	-73,4	0,0	0,0
404 Subvencións finalistas da Administración xeral	160.578	163.054	2.475	1,5	4,4	4,0
460 De concellos	1.000	1.000	0	0,0	0,0	0,0
490 Fondo social europeo. Programa operativo	72.620	99.887	27.268	37,5	2,0	2,5
493 Interreg III e outras Iniciativas 2007-2013 e 2014-2020	24	317	294	1234,1	0,0	0,0
495 MRR-Mecanismo de Recuperación e Resiliencia	82.011	47.197	-34.814	-42,5	2,3	1,2
496 Iniciativa de emprego xuvenil. YEI	4.390	0	-4.390	-100,0	0,1	0,0
499 Outras transferencias da Unión Europea	264	1.051	786	297,5	0,0	0,0
Total	3.640.139	4.065.585	425.446	11,7	100,0	100,0

(Miles de Euros)

Neste apartado inclúense as transferencias recibidas do Estado polos recursos do sistema de financiamento autonómico, é dicir, polas entregas a conta do Fondo de Suficiencia Global, a transferencia do Fondo de Garantía de Servizos Públicos Fundamentais, as liquidacións de ditos Fondos e a liquidación do Fondo de Cooperación. A contía dos importes que se esperan recibir por ditos Fondos no vindeiro ano xa foron analizados no apartado relativo ao sistema de financiamento autonómico.

As subvencións de carácter finalista do Estado incrementáanse nun 12,5%. Igual que nos orzamentos de anos anteriores, figuran detalladas segundo a orixe da transferencia, diferenciando si proceden da Seguridade Social, da administración xeral, dos organismos autónomos ou de empresas e demais entes do Estado, e segundo a liña de actuación de que se trate, o que permite un maior seguimento dos ingresos en correlación cos créditos que financian.

Para a estimación do importe previsto para 2024 partiuse das cantidades aprobadas para 2023 nos distintos Acordos do consello de Ministros polos que se formalizan os criterios de distribución e os compromisos financeiros resultantes das Conferencias Sectoriais e en diversos Convenios firmados.

No ámbito laboral, destacan no ano 2024, e segundo a Orde TES/630/2023, do 14 de xuño, as axudas recibidas do Bloque A correspondente a “Servizos e Programas de Fomento do Emprego e de Formación Profesional para o Emprego”, o Bloque B que comprende “Servizos e Programas de Formación Profesional para o Emprego financiados con cargo á cota de Formación Profesional” e o Bloque C “Modernización”, dotándose para este orzamento 199,6 millóns de euros, dos cales 182,2 millóns de euros corresponden a transferencias correntes. Tamén neste ámbito, e segundo a Resolución do 26 de xuño de 2023, da Secretaría General de Formación Profesional, pola que se publica o Acordo da Conferencia Sectorial de Cualificacións e Formación Profesional para o Emprego, do 07 de xuño, de 2023, orzáméntase neste ano un importe de 72,4 millóns de euros como axuda no Bloque D “Formación certificable”, correspondendo a totalidade á transferencia corrente.

Inclúese tamén, a igual que no ano 2023, o Pacto de Estado contra a violencia de xénero aprobada por Resolución do 16 de marzo de 2023 da Secretaría do Estado de Igualdade e contra a Violencia de Xénero, pola que se publica o Acordo da Conferencia Sectorial de Igualdade do 3 de marzo de 2023, pola que se fixan os criterios de distribución e a distribución resultante para o exercicio 2023. A Galicia correspondéronlle 11,01 millóns de euros, cantidade superior en 3,15 millóns de euros á orzada para 2023, dos cales 10,24 millóns de euros son de transferencia corrente. Tamén se inclúe a transferencia do bono social térmico por importe de 18,1 millóns de euros. Así mesmo, inclúese tamén a transferencia procedente do Plan Corresponsables que promove, por segundo ano consecutivo, a conciliación e a igualdade de oportunidades para mulleres e homes con fillos menores ao cargo, por importe de 9,3 millóns de euros neste ano 2024.

Destacan as destinadas á atención da dependencia, que se incrementan respecto ao ano anterior nun 36%, como consecuencia do incremento das persoas beneficiarias do SAAD segundo

as propostas establecidas no “Plan de Choque para o impulso do Sistema para á Autonomía e Atención á Dependencia”.

Inclúese tamén, ao igual que no ano 2023, o Plan Concertado para o desenvolvemento de prestacións básicas de servizos sociais de corporacións locais, ca fin de manter a rede de servizos de atención primaria e proporcionar á cidadanía servizos sociais adecuados que permitan a cobertura das súas necesidades básicas, así como as dirixidas ao Apoio a familias en situacións especiais.

Inclúense, dende o ano 2017 trala aprobación da Lei 3/2017, do 13 de xullo, os Programas de interese xeral. Esta transferencia ten a súa orixe na sesión do Consello Territorial de Servizos Sociais e do Sistema para a Autonomía e Atención á Dependencia (SAAD) do día 26 de abril de 2017 na que se adoptou por unanimidade acordar, en cumprimento da Sentenza do Tribunal Constitucional 9/2017, do 19 de xaneiro, ditada no conflito de competencias C-4777, que o futuro modelo de xestión do 0,7% do IRPF sexa un modelo mixto xestionado pola Administración xeral do Estado e polas comunidades autónomas. No ano 2024 espéranse recibir un total 30,3 millóns de euros e como transferencia corrente 24,5 millóns de euros.

Mantense o Plan Estatal de Vivenda tamén dotado con 21 millóns de euros, dos cales 5,8 orzáméntase como transferencias correntes, segundo a anualidade establecida para o ano 2023 na Resolución do 12 de xullo de 2022, da Dirección General de Vivienda y Suelo, pola que se publica o Convenio entre a Secretaría General de Agenda Urbana y Vivienda e a Comunidade Autónoma de Galicia, para a execución do Plan de Estatal para o acceso á vivenda 2022-2025.

No ámbito educativo, orzase por primeira vez o programa de educación inclusiva cunha dotación de 1,3 millóns de euros.

Dentro de outras transferencias finalistas inclúese 1 millón de euros procedentes de convenios de transporte metropolitano.

Dentro dos fondos europeos, para 2024 recolle a desaparición dos fondos europeos do anterior marco 2014-2020, e especialmente da minoración dos recursos do REACT da UE así como a inclusión dunha anualidade completa dos fondos do marco financeiro plurianual 21-27.

Neste ámbito, o novo Plan estratéxico de Galicia 2022-2030 orientará as liñas estratéxicas de investimento e gasto do orzamento 2024.

O novo plan ten por obxectivo xeral deseñar as liñas estratéxicas de actuación que convertan a Galicia nunha rexión máis verde, máis dixital e mellor adaptada aos retos actuais e futuros, que converxe en riqueza coa media española e europea, a partires dun modelo de crecemento sostible e inclusivo baseado no aumento da produtividade a través da innovación, a internacionalización, o apoio ás transicións ecolóxica e dixital, o fomento da calidade do emprego e do produto, e o aumento do benestar dos galegos, en especial o dos máis desfavorecidos, para seguir a artellar unha sociedade ben formada, libre e cohesionada. O Plan estratéxico de Galicia

2022-2030 fundamentará a estratexia de crecemento a medio prazo de Galicia arredor de catro eixes de actuación: a dinamización demográfica e o benestar, a transición ecolóxica, a competitividade e a cohesión social e territorial.

O Regulamento (UE) N° 1304/2013 do Parlamento Europeo e do Consello, do 17 de decembro de 2013, establece as misións do FSE e o Regulamento (UE) 2021/1057, do Parlamento Europeo e do Consello, de 2021, establece ás do Fondo Social Europeo Plus (FSE+).

O novo FSE+ integra o antigo Fondo Social Europeo (FSE), a Iniciativa de Emprego Xuvenil (YEI), o Fondo de Axuda Europea para os Máis Desfavorecidos (FEAD) e o Programa da UE para o Emprego e a Innovación Social (EaSI), o que permite utilizar os fondos da maneira máis eficiente e coherente posible. Investirá nas seguintes áreas prioritarias:

- Apoiar á mocidade que se veu particularmente afectada pola crise da COVID-19, deste xeito, os recursos do FSE+ axudarán a que atopen unha cualificación, un traballo de boa calidade e a mellorar a súa educación e formación.

- Axudar aos nenos necesitados mediante a asignación de recursos do FSE+ a accións específicas para combater a pobreza infantil e apoiar aos máis vulnerables da sociedade que sofren perdas de emprego e redución de ingresos, incluída a provisión de alimentos e asistencia material básica aos máis desfavorecidos.

- Capacitar ás persoas para a transición a unha economía verde e dixital.

- Crear capacidade para interlocutores sociais e organizacións da sociedade civil.

- Cooperación transnacional para promover a innovación social na UE.

- Apoio directo pola Comisión Europea á innovación social no marco do capítulo Emprego e Innovación Social (EaSI).

No orzamento do ano 2024, en transferencias correntes inclúese dentro do marco 2021-2027 unha anualidade completa do FSE+. dentro do marco 2021-2027, por importe de 99,9 millóns de euros.

Por outra parte, o Consello Europeo aprobou, en xullo de 2020, un paquete de medidas de gran alcance para impulsar a converxencia, a resiliencia e a transformación na Unión Europea. Tales medidas englobábase nun (i) marco financeiro plurianual (MFP) reforzado para 2021-2027 e na (ii) posta en marcha dun Instrumento Europeo de Recuperación ("Next Generation EU") por valor de 750.000 millóns de euros. O Next Generation EU comprende tanto o Mecanismo de Recuperación e Resiliencia como o REACT EU, entre outros instrumentos.

Neste orzamento continua recollendo 508,5 millóns de euros da parte que xestionará a comunidade autónoma dos recursos vinculados ao Mecanismo de Recuperación e Resiliencia

(Regulamento (UE) 2021/241), sendo a parte correspondente a transferencia corrente de MRR 47,2 millóns de euros.

Dentro das Iniciativas do PO 2021-2027, figura neste capítulo o Programa Cooperación Territorial Europea (Interreg) 2021-2027.

A Cooperación Territorial Europea (CTE), máis coñecida como Interreg, é un instrumento de financiamento, deseñado no marco da Política de Cohesión, que ten como finalidade impulsar o desenvolvemento rexional a través da cooperación entre rexións europeas a diferentes niveis. Desta forma, Interreg articúlase arredor de tres eixos de cooperación: transfronteirizo (Interreg A), transnacional (Interreg B) e interrexional (Interreg C). Para o período 2021-2027 publicouse o Regulamento (UE) 2021/1059 sobre disposicións específicas para o obxectivo de cooperación territorial europea (Interreg) que recibe apoio do Fondo Europeo de Desenvolvemento Rexional.

INTERREG A: TRANSFRONTEIRIZO

Interreg Sudoe

O Programa Interreg Sudoe apoia o desenvolvemento de proxectos rexionais no sudoeste de Europa (España, Francia e Portugal) a través do FEDER. O Principado de Andorra participa no Programa como país terceiro. En España forman parte deste programa todas as rexións, agás Canarias.

Interreg POCTEP

O Programa de Cooperación Interreg España-Portugal – POCTEP promove o desenvolvemento de proxectos transfronteirizos entre diferentes rexións de España (Galicia, Castela e León, Extremadura e Andalucía) e de Portugal.

INTERREG B: TRANSNACIONAL

Interreg Atlantic Area

O Programa Interreg Espazo Atlántico promove a cooperación transnacional entre rexións atlánticas de catro países europeos (España, Francia, Irlanda e Portugal). O programa cofinancia proxectos de cooperación en diversos campos como son a innovación e competitividade, a eficiencia de recursos, a xestión de riscos territoriais, a biodiversidade e os bens naturais e culturais. En España participan as seguintes rexións: Galicia, Principado de Asturias, Cantabria, País Vasco, Navarra, A Rioxa, Andalucía e Canarias.

INTERREG C: INTERREXIONAL

Interreg Europe

O principal obxectivo do programa é apoiar aos gobernos rexionais e locais para desenvolver e ofrecer mellores políticas. En xeral, pretende mellorar a política de cohesión a través do intercambio de experiencias, a transferencia de boas prácticas e as iniciativas conxuntas para lograr un impacto integrado e sostible.

O importe total previsto para 2024 destas Iniciativas 2021-2027 alcanza os 0,9 millóns de euros, dos cales como transferencia corrente dótanse 0,3 millóns de euros. E tamén neste capítulo orzáméntase o importe a percibir doutros fondos europeos nos que participan diversos departamentos da Xunta de Galicia, por importe de 1,6 millóns de euros, dos cales como transferencia corrente dótanse 1,1 millóns de euros.

CAPÍTULO V. INGRESOS PATRIMONIAIS

Considéranse ingresos patrimoniais as rendas producidas como contrapartida pola utilización por parte de terceiros de activos que forman parte do patrimonio da comunidade autónoma.

CAPÍTULO V. Ingresos patrimoniais

Distribución económica. Variación 2024-2023						
Conceptos	2023	2024	Variación 2024/2023		Valor Relativo	
			Importe	%	2023	2024
520 Xuros de contas bancarias	124	14.174	14.050	11321,6	1,8	75,6
534 Dividend. e part. bfcios. empr. públicas e outros	6.626	4.576	-2.050	-30,9	98,2	24,4
Total	6.750	18.750	12.000	177,8	100,0	100,0

(Miles de Euros)

No seu conxunto os ingresos patrimoniais incrementan o seu importe respecto ao anterior exercicio en 12 millóns de euros de ingresos derivados do incremento dos xuros das contas bancarias.

CAPÍTULO VI. ALLEAMENTO DE INVESTIMENTOS REAIS

Os recursos orzamentados neste capítulo de ingresos alcanzan un importe de 150.000 euros. Proceden da venda de edificios e outras edificacións propiedade da comunidade autónoma alleados por resultar innecesario ou antieconómico o mantemento dentro do seu patrimonio.

A escasa relevancia económica deste capítulo e a propia flutuación das estimacións realizadas, derivase do carácter completamente atípico e excepcional destas actuacións.

CAPÍTULO VI. Alleamento de investimentos reais

Distribución económica. Variación 2024-2023						
Conceptos	2023	2024	Variación 2024/2023		Valor Relativo	
			Importe	%	2023	2024
612 Venda edificios e outras construcións	130	150	20	15,4	100,0	100,0
Total	130	150	20	15,4	100,0	100,0

(Miles de Euros)

CAPÍTULO VII. TRANSFERENCIAS DE CAPITAL

A previsión de ingresos por transferencias de capital ascende a 1.287,6 millóns de euros, o que supón un decrecemento do 2,3% respecto ao ano anterior.

CAPÍTULO VII. Transferencias de capital

Distribución económica. Variación 2024-2023						
Conceptos	2023	2024	Variación 2024/2023		Valor Relativo	
			Importe	%	2023	2024
700 Fondo de compensación interterritorial	38.580	38.580	0	0,0	2,9	3,0
701 Da Seguridade Social	0	9.500	9.500	0,0	0,0	0,7
702 De organismos autónomos do Estado	29.432	42.763	13.331	45,3	2,2	3,3
703 De empresas e entes públicos do Estado	6.946	4.001	-2.945	-42,4	0,5	0,3
704 Subvencións finalistas da Administración xeral	16.311	42.622	26.311	161,3	1,2	3,3
760 De concellos	5.035	6.557	1.522	30,2	0,4	0,5
770 De empresas privadas	0	3.260	3.260	0,0	0,0	0,3
790 FEDER Programa Operativo	398.265	272.131	-126.134	-31,7	30,2	21,1
791 Interreg III e outras Iniciativas 2007-2013 e 2014-2020	326	609	284	87,1	0,0	0,0
792 FEOGA/FEADER/FEAGA	243.031	260.911	17.880	7,4	18,4	20,3
793 Fondos de cohesión	32.108	43.904	11.796	36,7	2,4	3,4
794 IFOP/FEP/FEMP	102.034	100.878	-1.156	-1,1	7,7	7,8
795 MRR-Mecanismo de Recuperación e Resiliencia	445.210	461.270	16.060	3,6	33,8	35,8
799 Outras transferencias da U. E.	288	578	290	100,5	0,0	0,0
Total	1.317.565	1.287.563	-30.002	-2,3	100,0	100,0

(Miles de Euros)

Os Fondos de Compensación Interterritorial constitúen un dos mecanismos destinados a facer efectivo o principio constitucional de solidariedade interterritorial a favor dos territorios comparativamente menos desenvolvidos. A Lei 22/2001, do 27 de decembro, divide o antigo Fondo de Compensación Interterritorial en dous: o Fondo de Compensación, ao que se destina o 75% do importe total, para o financiamento exclusivo de investimentos, e o Fondo Comple-

mentario, que absorbe o 25% restante e que pode financiar tamén gasto corrente asociado á posta en funcionamento deses investimentos. Para o ano 2024 presupóstanse 38,6 millóns de euros, un importe igual ao do ano anterior, correspondendo 28,9 millóns de euros ao fondo de compensación e 9,6 ao fondo complementario.

As subvencións finalistas procedentes dos orzamentos do Estado financian pola súa parte actuacións relativas a materias sobre as que a comunidade autónoma ten asumidas diversas competencias. Figuran desglosadas segundo a orixe da transferencia, diferenciando si proceden da Seguridade Social, da Administración xeral, dos organismos autónomos ou de empresas e demais entes do Estado e segundo a liña de actuación de que se trate, en aras dun correcto seguimento dos créditos financiados con transferencias finalistas.

Para a estimación do importe previsto para 2024 partiuse das cantidades aprobadas para 2023 nos distintos Acordos do consello de Ministros polos que se formalizan os criterios de distribución e os compromisos financeiros resultantes das Conferencias Sectoriais e en diversos Convenios firmados.

Neste exercicio 2024, o importe total previsto, 98,9 millóns de euros, incrementándose respecto ao ano anterior nun 87,7%.

Destacan as derivadas da execución do Plan Estatal para o acceso á vivenda 2022-2025, por importe de 15,2 millóns de euros en transferencias de capital.

Respecto das transferencias a xestionar pola Consellería do Medio Rural, inclúense as axudas distribuídas nas Conferencias Sectoriais de Agricultura e Desenvolvemento Rural e de Pesca segundo as aprobadas para 2023, destacando polo seu importe as destinadas á Prevención e Loita contra Pragas, ao control do rendemento leiteiro e ao control e erradicación das EET.

Por outra parte, o cofinanciamento do Ministerio de Agricultura, Pesca e Alimentación do FEADER alcanza este ano os 13,5 millóns de euros e do PEC_PAC 2021-2027 os 11,7 millóns de euros.

Órzanse as axudas para actuacións de eficiencia enerxética en PEME e gran empresa por importe de 3,5 millóns de euros previstas no Real Decreto 263/2019, de 12 de abril, polo que se regula o programa de axudas para actuacións de eficiencia enerxética en PEME e gran empresa do sector industrial.

No ámbito educativo inclúese neste orzamento, igual que no ano anterior, 2 millóns de euros para o financiamento dos libros de texto nos niveis obrigatorios de ensino. Como novidade, órzanse neste ano 2024, entre outras, o programa código escola 4.0 por importe de 17,5 millóns, dos cales 13,7 corresponde á transferencia de capital.

Por último, dentro das transferencias finalistas, órzase tamén as que se espera recibir doutros transferentes, de igual forma cas que proceden do Estado, identificando tanto na parte do

ingreso como no crédito de gasto financiado, a liña de actuación para un correcto seguimento da axuda.

Inclúese a transferencia a recibir polo concello de A Coruña por 5,3 millóns de euros para a execución dos accesos e a nova vialidade urbana no entorno da estación intermodal de A Coruña, a transferencia a recibir de INDITEX polo convenio en materia forestal por importe de 3,26 millóns de euros, a transferencia para obra do concello de Ribeira por importe de 0,7 millóns de euros polo complexo deportivo A Fieiteira e as transferencias dos concellos do Plan Hurbe por importe de 0,5 millóns de euros.

En relación aos fondos europeos, as contas para o ano 2024 vense afectadas polo peche dos programas operativos do marco financeiro plurianual 2014-2020, incluíndo xa por vez primeira unha anualidade completa dos fondos do novo marco financeiro 2021-2027. Polo miúdo, dos fondos Next Generation EU as contas autonómicas recollen a parte que xestionará a Comunidade Autónoma dos recursos vinculados ao Mecanismo de recuperación e resiliencia (MRR) (Regulamento (UE) 2021/241) co gallo de facer fronte aos efectos sen precedentes da crise da covid-19. Por outra banda, no ano 2024, dentro dos fondos europeos, desaparecen os recursos correspondentes ao Instrumento REACT-EU («Recovery Assistance for Cohesion and the Territories of Europe» - axuda á recuperación para a cohesión e os territorios de Europa) que se atopaban incluídos nos orzamentos do 2023 por 180 millóns de euros, dos cales 169,7 millóns de euros de FEDER REACT-EU.

O Regulamento (UE) N° 1305/2013, do Parlamento Europeo e do Consello, do 17 de decembro, relativo á axuda ao desenvolvemento rural a través do Fondo Europeo Agrícola de Desenvolvemento Rural, FEADER, establece cal é a misión deste fondo, contribuír á estratexia Europa 2020 fomentando un desenvolvemento rural sostible en toda a Unión como complemento dos demais instrumentos da Política Agrícola Común, PAC, a Política de Cohesión e a Política Pesqueira Común. Contribuirá ao desenvolvemento na Unión dun sector agrícola mais equilibrado dende a política territorial e medioambiental, mais respectuoso co clima, mais resistente aos cambios climáticos, mais competitivo e mais innovador. Tamén debe contribuír ao desenvolvemento dos territorios rurais.

Dentro destes fondos, órzanse 13 millóns de euros do Fondo Europeo Agrícola de Garantía (FEAGA) 2023-2027, destinados á Reestruturación de sistemas produtivos do Viñedo, ao Plan Apícola galego, á Ordenación de Producións e Mercados Agrarios e a Programas sanitarios. Non se recolle a parte que debe ter tratamento extraorzamentario atendendo aos requirimentos do Consello de Contas e conforme ao sinalado no punto 4 do artigo 46 do texto refundido da Lei de réxime financeiro e orzamentario de Galicia, aprobado polo Decreto legislativo 1/1999, do 7 de outubro, debido á mera función de intermediación que desenvolve o Fondo Galego de Garantía Agraria.

Dentro da Programación 2014-2020, o Fondo Europeo Agrícola de Desenvolvemento Rural, FEADER órzase neste ano con 148 millóns de euros. Tamén, neste ano 2024, igual que nos

anos 2023, 2022 e 2021, inclúense outros recursos adicionais procedente dun Instrumento de Recuperación da Unión Europea (EURI) establecido no Regulamento (UE) 2020/2094 del Consejo co obxectivo de afrontar as repercusións da crise da COVID-19 e as súas consecuencias no sector agrícola e nas zonas rurais. Os ditos fondos se incorporan para a súa xestión no PDR 2014-2020 e contarán cun 100% de financiación UE. A previsión do importe asignado a Galicia é de 18,8 millóns de euros para 2024.

O Regulamento (UE) 2021/1058 do Parlamento Europeo e do Consello, de 24 de xuño de 2021, establece os obxectivos do Fondo Europeo de Desenvolvemento Regional. O FEDER ten por obxecto reforzar a cohesión económica, social e territorial na Unión Europea corrixindo os desequilibrios entre as súas rexións. En 2021-2027, permitirá investir nunha Europa máis intelixente, máis ecolóxica, máis conectada e máis social que estea máis preto dos seus cidadáns.

No período 2021-2027 e de conformidade cos obxectivos políticos da UE, o fondo apoiará os seguintes obxectivos específicos:

- O desenvolvemento e mellora das capacidades de investigación e innovación, o apoio ás pequenas e medianas empresas, o desenvolvemento de capacidades para a especialización intelixente, a transición industrial e así como a dixitalización e a conectividade dixital.

- O fomento da eficiencia enerxética e as enerxías renovables; a adaptación ao cambio climático; a resiliencia e a prevención do risco de catástrofes; o fomento do acceso á auga e dunha xestión hídrica sostible; o fomento da transición cara unha economía circular e eficiente no uso dos recursos; o fomento da protección e conservación da natureza, a biodiversidade e as infraestruturas ecolóxicas; por último, o fomento da mobilidade urbana multimodal sostible.

- O desenvolvemento e reforzo dunha mobilidade sostible, resiliente, intelixente e intermodal.

- Os obxectivos relacionados cunha Europa máis social, apoiando, fundamentalmente mediante infraestruturas, o emprego efectivo e integrador, a educación, as capacidades, a inclusión social e a igualdade de acceso á asistencia sanitaria, así como a mellora do papel da cultura e o turismo sostible.

- O fomento dun desenvolvemento social, económico e medioambiental integrado e inclusivo en zonas urbanas e non urbanas.

O Regulamento (UE) 2021/1139 do Parlamento Europeo e do Consello de 7 de xullo de 2021, establece que o Fondo Europeo Marítimo, de Pesca y de Acuicultura, FEMPA contribuirá á aplicación da PPC e da política marítima da Unión. Terá as seguintes prioridades:

Fomentar a pesca sostible e a recuperación e conservación dos recursos biolóxicos acuáticos;

Fomentar as actividades sostibles de acuicultura, así como a transformación e comercialización de produtos da pesca e a acuicultura, contribuíndo así á seguridade alimentaria na Unión;

Permitir unha economía azul sostible nas zonas costeiras, insulares e interiores, e fomentar o desenvolvemento das comunidades pesqueiras e acuícolas;

- Fomentar a pesca sostible e a recuperación e conservación dos recursos biolóxicos acuáticos;
- Fomentar as actividades sostibles de acuicultura, así como a transformación e comercialización de produtos da pesca e a acuicultura, contribuíndo así á seguridade alimentaria na Unión;
- Permitir unha economía azul sostible nas zonas costeiras, insulares e interiores, e fomentar o desenvolvemento das comunidades pesqueiras e acuícolas;

Dentro da Programación 2021-2027, inclúese o Fondo Europeo de Desenvolvemento Rexional, FEDER por importe de 272,1 millóns de euros, o Fondo Europeo Agrícola de Desenvolvemento Rural, FEADER PEC-PAC 23-27 por importe de 81 millóns de euros o Fondo Europeo Marítimo, de Pesca y de Acuicultura, FEMPA por importe de 100,9 millóns de euros.

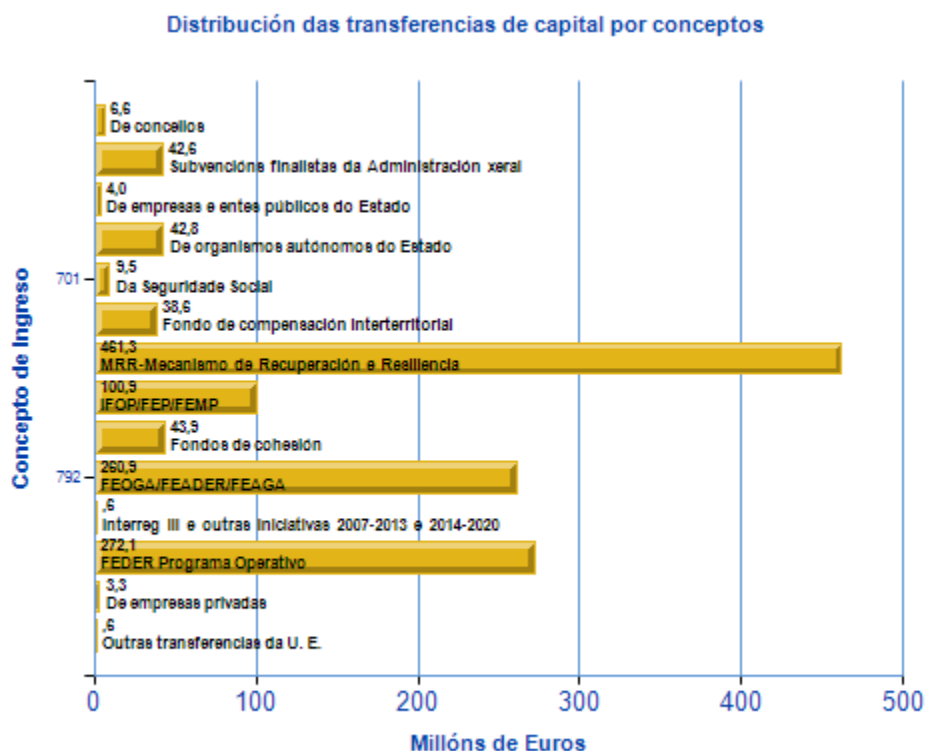
Neste orzamento e dentro tamén da Política de Cohesión da Unión Europea 2021-2027, orzaméntanse 44 millóns no Fondo de Transición Xusta. O Fondo de Transición Xusta é un instrumento clave para apoiar aos territorios máis afectados pola transición cara á neutralidade climática, proporcionándolles un apoio a medida. Aplícase en réxime de xestión compartida, no marco xeral da política de cohesión.

O Fondo mitigará os custos socioeconómicos provocados pola transición climática, apoiando a diversificación económica e a reconversión dos territorios afectados. Isto implica o apoio aos investimentos produtivos en pequenas e medianas empresas, a creación de novas empresas, a investigación e a innovación, a rehabilitación ambiental, a enerxía limpa, a mellora das capacidades e a reciclaxe dos traballadores, a asistencia na procura de emprego e programas de inclusión activa dos solicitantes de emprego, así como a transformación das actuais instalacións con altas emisións de carbono, cando estes investimentos dean lugar a importantes recortes de emisións e á protección do emprego.

Dentro dos fondos Next Generation recóllense 508 millóns de euros, dos que 461,2 millóns son transferencia de capital, da parte que xestionará a comunidade autónoma dos recursos vinculados ao Mecanismo de Recuperación e Resiliencia (Regulamento (UE) 2021/241) co gallo de facer fronte aos efectos sen precedentes da crise da COVID-19. O obxectivo específico do MRR é proporcionar axuda financeira con miras a acadar os fitos e obxectivos das reformas e investimentos establecidos no plan nacional de recuperación e resiliencia

Dentro das Iniciativas do PO 2021-2027, figuran neste capítulo diversos proxectos dentro do Programa Operativo de Cooperación Territorial Europea Transnacional Espazo Sudoeste, SUDOE, 2021-2027, Programa Operativo de Cooperación Transfronteiriza España-Portugal, POCTEP 2021-2027, Programa Operativo de Cooperación Espazo Atlántico, ATLANTIC AREA 201-2027 e o Programa INTERREG EUROPA 2021-2027.

O importe total destas Iniciativas do PO 2021-2027, xunto con outros proxectos europeos nos que participan diversos departamentos da Xunta de Galicia, está previsto que alcance os 1,2 millóns de euros para 2024.



CAPÍTULO VIII. ACTIVOS FINANCIROS

Figuran neste capítulo 1,3 millóns de euros. A maior parte está formada por reintegros de préstamos concedidos ao sector público. Inclúense ademais os destinados ao persoal concedidos polo Parlamento e polo Consello de Contas.

CAPÍTULO VIII. Activos financeiros

Distribución económica. Variación 2024-2023						
Conceptos	2023	2024	Variación 2024/2023		Valor Relativo	
			Importe	%	2023	2024
821 Reintegro de préstamos concedidos ao sector público L/P	1.806	1.115	-691	-38,3	92,7	88,6
830 Reintegro de préstamos concedidos fóra do sector público a C/P	143	143	0	0,0	7,3	11,4
Total	1.949	1.258	-691	-35,5	100,0	100,0

(Miles de Euros)

CAPÍTULO IX. PASIVOS FINANCIEROS

Neste capítulo figura a Débeda financeira por importe de 1.389,1 millóns de euros, incluíndose tanto as amortizacións deste ano como as novas emisións. Neste ano prodúcese un importante decaemento neste capítulo debido a non recorrer ao endebedamento como fonte de financiamento o que supón 181 millóns de euros menos que no 2023.

CAPÍTULO IX. Pasivos financeiros

Distribución económica. Variación 2024-2023						
Conceptos	2023	2024	Variación 2024/2023		Valor Relativo	
			Importe	%	2023	2024
950 Préstamos recibidos e emisión de débeda	1.586.399	1.381.149	-205.250	-12,9	100,0	99,4
952 PRÉSTAMOS REEMBOLSABLES MRR	0	8.000	8.000	0,0	0,0	0,6
Total	1.586.399	1.389.149	-197.250	-12,4	100,0	100,0

(Miles de Euros)

1.1. GASTOS

Orzamento de Gastos da Administración Xeral

Capítulos		Distribución económica					
		2023	2024	Variación 2024/2023		Valor Relativo	
				Importe	%	2023	2024
I	Gastos de persoal	2.408.908	2.503.287	94.380	3,9	17,4	17,4
II	Gastos en bens correntes e servizos	645.196	699.949	54.753	8,5	4,7	4,9
III	Gastos financeiros	110.661	188.654	77.993	70,5	0,8	1,3
IV	Transferencias correntes	6.431.327	6.777.450	346.123	5,4	46,5	47,0
	OPERACIÓNS CORRENTES	9.596.091	10.169.340	573.249	6,0	69,4	70,5
V	Fondo de continxencia	13.500	5.439	-8.061	-59,7	0,1	-
VI	Investimentos reais	607.503	612.913	5.410	0,9	4,4	4,2
VII	Transferencias de capital	2.179.629	2.191.787	12.159	0,6	15,8	15,2
	OPERACIÓNS DE CAPITAL	2.787.132	2.804.701	17.568	0,6	20,2	19,4
	TOTAL OPERACIÓNS NON FINANCEIRAS	12.396.724	12.979.480	582.756	4,7	89,7	90,0
VIII	Activos financeiros	121.947	123.043	1.096	0,9	0,9	0,9
IX	Pasivos financeiros	1.306.612	1.324.051	17.439	1,3	9,5	9,2
	TOTAL OPERACIÓNS FINANCEIRAS	1.428.558	1.447.094	18.535	1,3	10,3	10,0
	Total	13.825.282	14.426.573	601.292	4,3	100,0	100,0

(Orzamento homoxeneizado 2023) (Miles de Euros)

No orzamento para 2024 o importe total dos créditos previstos ascende a 14.426,6 millóns de euros, o que supón un aumento do 4,3% respecto aos orzamentos do exercicio anterior. Os gastos financeiros incrementáanse nun 1,3% e a capacidade de gasto da administración autonómica, que son os gastos non financeiros, incrementáanse nun 4,7%, respecto ao ano 2023, acadando a cifra de 12.979,5 millóns de euros.

Orzamento de Gastos da Administración Xeral

Distribución Orgánica							
Seccións	2023	2024	Variación 2024/2023		Valor Relativo		
			Importe	%	2023	2024	
01 Parlamento	21.476	22.693	1.217	5,7	0,2	0,2	
02 Consello de Contas	8.356	8.645	289	3,5	0,1	0,1	
03 Consello da Cultura Galega	3.076	3.207	131	4,3	-	-	
04 Presidencia da Xunta de Galicia	288.069	302.625	14.556	5,1	2,1	2,1	
05 Vice 1ª e C. Pres., Xustiza e Deportes	342.770	363.879	21.110	6,2	2,5	2,5	
06 Vice 2ª Medio Amb., Terr., e Viv.	274.506	289.189	14.683	5,3	2,0	2,0	
07 Consellería de Facenda e Admón. Pública	252.874	251.573	-1.301	-0,5	1,8	1,7	
08 Consellería de Infraestruturas e Mob.	490.715	504.443	13.727	2,8	3,5	3,5	
09 Consellería de Econ., Industria e Innovac.	437.678	431.565	-6.112	-1,4	3,2	3,0	
10 Consellería de Cultura, Educa., FP e Univ.	2.895.802	2.976.964	81.162	2,8	20,9	20,6	
11 Consellería de Política Social e Xuventude	1.077.220	1.205.278	128.058	11,9	7,8	8,4	
12 Consellería de Sanidade	4.742.190	4.936.119	193.929	4,1	34,3	34,2	
13 Consellería de Prom. do Emprego e Igualdade	489.893	501.588	11.695	2,4	3,5	3,5	
14 Consellería do Medio Rural	677.517	692.715	15.198	2,2	4,9	4,8	
15 Consellería do Mar	211.974	214.521	2.548	1,2	1,5	1,5	
20 Consello Consultivo de Galicia	2.283	2.334	50	2,2	-	-	
21 Transferencias a corporacións locais	148.924	158.128	9.204	6,2	1,1	1,1	
22 Débeda pública da Comunidade Autónoma	1.414.754	1.511.235	96.481	6,8	10,2	10,5	
23 Gastos de diversas consellarías	45.207	49.874	4.668	10,3	0,3	0,3	
Total	13.825.282	14.426.573	601.292	4,3	100,0	100,0	

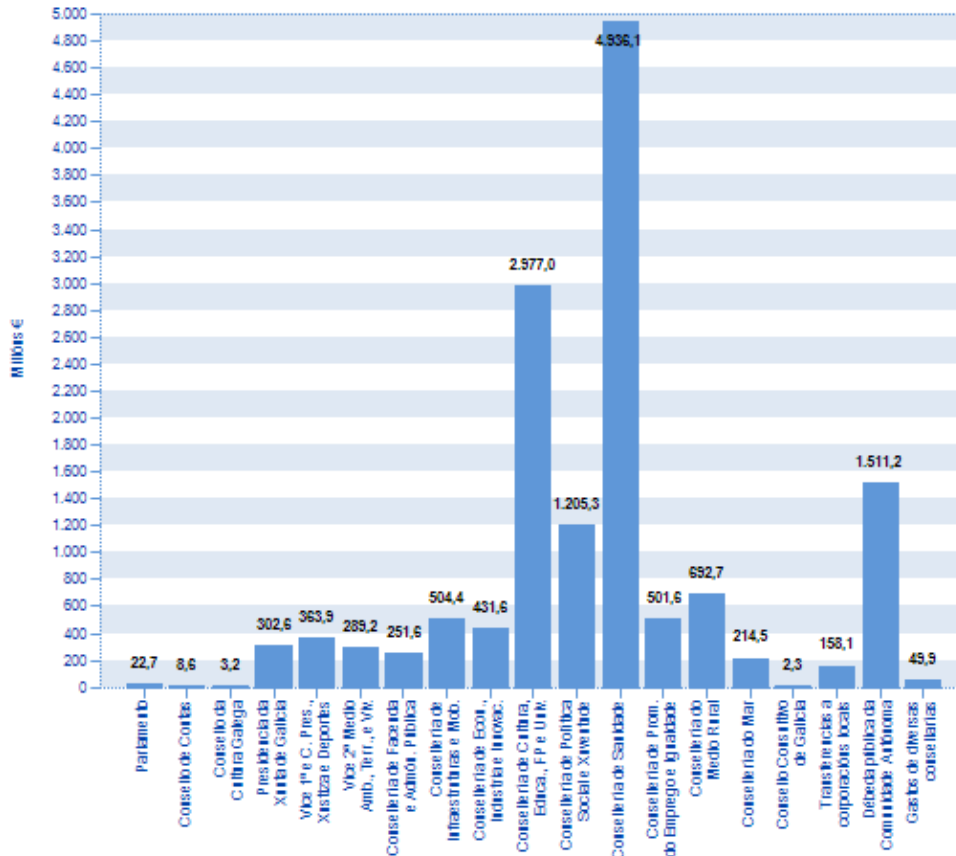
(Orzamento homoxeneizado 2023) (Miles de Euros)

O gasto corrente previsto, 10.169,3 millóns de euros, está constituído nun 24,6% polas retribucións do persoal ao servizo da comunidade autónoma, que se incrementan no seu conxunto nun 3,9%.

O capítulo IV ascende a 6.777,5 millóns de euros, representando o 66,6% do total do gasto corrente, e un incremento respecto do exercicio anterior do 5,4%. Está formado nunha gran parte polo gasto derivado do desenvolvemento das políticas básicas de protección e promoción social, especialmente o programa de atención á dependencia. Destaca o gasto en educación, no que se recolle a maior parte do financiamento das universidades, así como a prestación de servizos sanitarios.

Os créditos canalizados a través dos capítulos VI e VII experimentan un incremento do 0,6% acadando a cifra de 2.804,7 millóns de euros.

Distribución do orzamento de gastos por seccións



Orzamento de Gastos da Administración Xeral

Distribución Funcional						
Grupo de función			Variación 2024/2023		Valor Relativo	
Funcións	2023	2024	Importe	%	2023	2024
1 Actuacións de carácter xeral	338.742	361.792	23.051	6,8	2,5	2,5
11 Alta dirección da Comunidade Autónoma	43.493	45.281	1.787	4,1	0,3	0,3
12 Administración xeral	88.204	91.473	3.269	3,7	0,6	0,6
13 Xustiza	174.073	179.754	5.681	3,3	1,3	1,2
14 Administración local	20.064	20.094	30	0,1	0,1	0,1
15 Normalización lingüística	10.908	11.049	141	1,3	0,1	0,1
16 Procesos electorais e órganos de representación política e institucións democráticas	2.000	14.142	12.142	607,1	-	0,1
2 Protección civil e seguranza cidadá	29.009	30.447	1.438	5,0	0,2	0,2
21 Protección civil e seguridade	29.009	30.447	1.438	5,0	0,2	0,2
3 Protección e promoción social	1.606.908	1.751.421	144.513	9,0	11,6	12,1
31 Acción social e promoción social	1.154.849	1.294.152	139.303	12,1	8,4	9,0
32 Promoción do emprego e institucións do mercado de traballo	443.143	448.330	5.187	1,2	3,2	3,1
33 Cooperación exterior e ao desenvolvemento	8.915	8.939	24	0,3	0,1	0,1
4 Producción de bens públicos de carácter social	7.927.673	8.237.259	309.586	3,9	57,3	57,1
41 Sanidade	4.742.190	4.936.119	193.929	4,1	34,3	34,2
42 Educación	2.783.587	2.847.410	63.823	2,3	20,1	19,7
43 Cultura	104.459	105.435	976	0,9	0,8	0,7
44 Deportes	44.072	56.226	12.154	27,6	0,3	0,4
45 Vivenda	125.627	160.699	35.072	27,9	0,9	1,1
46 Outros servizos comunitarios e sociais	127.739	131.371	3.632	2,8	0,9	0,9
5 Producción de bens públicos de carácter económico	1.252.274	1.261.159	8.884	0,7	9,1	8,7
51 Infraestruturas	351.570	374.941	23.371	6,6	2,5	2,6
52 Ordenación do territorio	18.126	18.362	236	1,3	0,1	0,1
54 Actuacións ambientais	227.350	198.049	-29.301	-12,9	1,6	1,4
55 Actuacións e valorización do medio rural	187.873	191.023	3.150	1,7	1,4	1,3
56 Investigación, desenvolvemento e innovación	302.731	318.032	15.301	5,1	2,2	2,2
57 Sociedade da información e do coñecemento	159.624	155.429	-4.196	-2,6	1,2	1,1
58 Información estatística básica	5.001	5.323	322	6,4	-	-
6 Regulación económica de carácter xeral	110.990	109.963	-1.027	-0,9	0,8	0,8
61 Actuacións económicas xerais	25.875	27.706	1.831	7,1	0,2	0,2
62 Actividades financeiras	85.115	82.257	-2.858	-3,4	0,6	0,6
7 Regulación económica de sectores produtivos e desenvolvemento empresarial	993.614	1.002.776	9.162	0,9	7,2	7,0
71 Dinamización económica do medio rural	396.694	412.786	16.091	4,1	2,9	2,9
72 Pesca	146.503	139.408	-7.095	-4,8	1,1	1,0
73 Industria, enerxía e minaría	120.822	125.551	4.730	3,9	0,9	0,9
74 Desenvolvemento empresarial	172.289	162.109	-10.181	-5,9	1,2	1,1
75 Comercio	25.485	21.891	-3.594	-14,1	0,2	0,2
76 Turismo	131.820	141.031	9.210	7,0	1,0	1,0
8 Transferencias a entidades locais	151.317	160.520	9.204	6,1	1,1	1,1
81 Transferencias a entidades locais	151.317	160.520	9.204	6,1	1,1	1,1
9 Débeda pública	1.414.754	1.511.235	96.481	6,8	10,2	10,5
91 Débeda pública	1.414.754	1.511.235	96.481	6,8	10,2	10,5
Total	13.825.282	14.426.573	601.292	4,3	100,0	100,0

(Orzamento homoxeneizado 2023) (Miles de Euros)

Á Consellería de Sanidade e á Consellería de Cultura, Educación, Formación Profesional e Universidades, destínanse nestes orzamentos créditos por importe de 4.936,1 millóns de euros e 2.977 millóns de euros, respectivamente, absorbindo o 54,8% dos créditos da Administración xeral. A Consellería de Política Social e Xuventude, con 1.205,3 millóns de euros absorbe o 8,4%

do total do orzamento e a Consellería do Medio Rural, con 692,7 millóns de euros absorbe o 4,8%. A Consellería de Sanidade transfire ao Servizo Galego de Saúde a maior parte das súas dotacións, xa que é este último o encargado de xestionar directamente os servizos sanitarios da comunidade autónoma.

Nestes orzamentos, a Débeda Pública con 1.511,2 millóns de euros absorbe o 10,5%, incrementándose nun 6,8% con respecto ao ano anterior.

O Fondo de Continxencia que se dota na Administración Xeral ascende a 5,4 millóns de euros e xunto co previsto no Servizo Galego de Saúde, por importe de 11,4 millóns, totalizan o fondo total destes orzamentos, con 16,8 millóns de euros.

Dentro dos créditos destinados á Consellería de Cultura, Educación, Formación Profesional e Universidades destacan os correspondentes ao sistema de financiamento das universidades galegas, que para o exercicio 2024 se prevén por un importe de 491,7 millóns de euros.

Orzamento de Gastos da Administración Xeral

Seccións	Distribución Orgánica e Económica									Total
	I	II	III	IV	V	VI	VII	VIII	IX	
01 Parlamento	11.510	7.463		2.976		636	0	107		22.693
02 Consello de Contas	6.966	1.186		24		432		36		8.645
03 Consello da Cultura Galega	1.984	1.032		61		130				3.207
04 Presidencia da Xunta de Galicia	13.271	6.466	20	40.838		4.586	114.584	122.860	0	302.625
05 Vice 1ª e C. Pres., Xustiza e Deportes	162.538	54.144	257	75.823		38.950	32.128	40		363.879
06 Vice 2ª Medio Amb., Terr., e Viv.	35.781	6.415		29.490		43.934	173.568			289.189
07 Consellería de Facenda e Admón. Pública	27.726	730	3	66.195		2.391	154.528	0		251.573
08 Consellería de Infraestruturas e Mob.	11.320	77.355		42.861		52.989	319.917			504.443
09 Consellería de Econ., Industria e Innovac.	23.077	1.342		43.821		10.461	352.864			431.565
10 Consellería de Cultura, Educa., FP e Univ.	1.714.951	164.659	74	764.787		178.629	152.749		1.115	2.976.964
11 Consellería de Política Social e Xuventude	169.336	292.738	0	676.727		38.070	28.407			1.205.278
12 Consellería de Sanidade	57.222	3.312		4.466.401		50.573	358.610			4.936.119
13 Consellería de Prom. do Emprego e Igualdade	54.282	41.117		361.251		18.182	26.756			501.588
14 Consellería do Medio Rural	170.589	7.600		34.675		122.830	357.020	0		692.715
15 Consellería do Mar	36.887	3.474	0	4.745		48.758	120.657			214.521
20 Consello Consultivo de Galicia	1.938	306				90				2.334
21 Transferencias a corporacións locais				158.128			0			158.128
22 Débeda pública da Comunidade Autónoma			188.300						1.322.935	1.511.235
23 Gastos de diversas consellerías	3.910	30.609		8.646	5.439	1.270		0		49.874
Total	2.503.287	699.949	188.654	6.777.450	5.439	612.913	2.191.787	123.043	1.324.051	14.426.573

(Miles de Euros)

1.1.1. ANÁLISE POR CAPÍTULOS

CAPÍTULO I. GASTOS DE PERSOAL

CAPÍTULO I. Gastos de persoal

Distribución Orgánica						
Seccións	2023	2024	Variación 2024/2023		Valor Relativo	
			Importe	%	2023	2024
01 Parlamento	10.919	11.510	592	5,4	0,5	0,5
02 Consello de Contas	6.664	6.966	302	4,5	0,3	0,3
03 Consello da Cultura Galega	1.865	1.984	119	6,4	0,1	0,1
04 Presidencia da Xunta de Galicia	13.075	13.271	196	1,5	0,5	0,5
05 Vice 1ª e C. Pres., Xustiza e Deportes	157.181	162.538	5.357	3,4	6,5	6,5
06 Vice 2ª Medio Amb., Terr., e Viv.	34.627	35.781	1.155	3,3	1,4	1,4
07 Consellería de Facenda e Admón. Pública	25.602	27.726	2.123	8,3	1,1	1,1
08 Consellería de Infraestruturas e Mob.	10.903	11.320	418	3,8	0,5	0,5
09 Consellería de Econ., Industria e Innovac.	21.409	23.077	1.668	7,8	0,9	0,9
10 Consellería de Cultura, Educa., FP e Univ.	1.659.122	1.714.951	55.829	3,4	68,9	68,5
11 Consellería de Política Social e Xuventude	152.996	169.336	16.340	10,7	6,4	6,8
12 Consellería de Sanidade	55.086	57.222	2.136	3,9	2,3	2,3
13 Consellería de Prom. do Emprego e Igualdade	51.654	54.282	2.628	5,1	2,1	2,2
14 Consellería do Medio Rural	165.597	170.589	4.991	3,0	6,9	6,8
15 Consellería do Mar	36.409	36.887	478	1,3	1,5	1,5
20 Consello Consultivo de Galicia	1.887	1.938	50	2,7	0,1	0,1
23 Gastos de diversas consellarías	3.910	3.910	0	-	0,2	0,2
Total	2.408.908	2.503.287	94.380	3,9	100,0	100,0

(Orzamento homoxeneizado 2023) (Miles de Euros)

Os créditos destinados ao pago das retribucións e das cotas sociais dos empregados públicos da Administración Xeral da Comunidade Autónoma no ano 2024 increméntanse nun 3,9% respecto ao ano anterior, acadando o total do capítulo I da administración xeral 2.503,29 millóns de euros.

Estes importes recollen a dotación do incremento retributivo para o ano 2024 do 2% establecido no Acordo Marco para unha Administración do Siglo XXI (Boletín Oficial del Estado de 17 de novembro do 2022), conxuntamente coa consolidación do incremento retributivo adicional do ano 2023 do 0,5%; así como a implementación do Acordo sobre medidas que melloran o funcionamento do sistema educativo e as condicións laborais do persoal funcionario e laboral docentes da Comunidade Autónoma de Galicia que imparte as ensinanzas reguladas na Lei Orgánica 2/2006, do 3 de Maio e no ámbito social o Acordo sobre as condicións de traballo do persoal dos centros de xestión propia da Consellería de Política Social. Así mesmo, recóllense dotacións para o Acordo do sistema transitorio de recoñecemento da progresión na carreira administrativa previsto na Lei 2/2015, o complemento de desempeño para o persoal laboral,

así como para o Acordo de traxectoria profesional do persoal ao servizo da Administración de Xustiza.

Por outra banda, os posibles incrementos adicionais vinculados á evolución do Produto Interior Bruto (PIB) nominal no ano 2023 e á suma da variación IPCH dos anos 2022, 2023 e 2024, previstos no mencionado Acordo, serán de aplicación, no seu caso, unha vez que se habiliten pola normativa básica estatal, con cargo as dotacións dos orzamentos no momento que corresponda.

CAPÍTULO I. Gastos de persoal

Distribución Económica						
Artigos	2023	2024	Variación 2024/2023		Valor Relativo	
			Importe	%	2023	2024
10 Altos cargos e delegados	8.907	9.000	93	1,0	0,4	0,4
11 Persoal eventual de gabinete	8.009	8.095	87	1,1	0,3	0,3
12 Funcionarios	1.856.955	1.899.087	42.132	2,3	77,1	75,9
13 Laborais	268.166	266.322	-1.843	-0,7	11,1	10,6
14 Outro persoal	239	240	1	0,5	-	-
15 Incentivos ao rendemento	4.845	5.663	819	16,9	0,2	0,2
16 Cotas, prest. e gastos soc. a cargo empregador	261.788	266.203	4.415	1,7	10,9	10,6
18 Fondo retributivo	0	48.676	48.676	-	-	1,9
Total	2.408.908	2.503.287	94.380	3,9	100,0	100,0

(Orzamento homoxeneizado 2023) (Miles de Euros)

O incremento no gasto de persoal dos altos cargos e delegados deriva da aplicación do incremento retributivo previsto para o ano 2024 orzamentado no artigo 18, conxuntamente coa consolidación do incremento retributivo adicional do ano 2023 do 0,5%.

O incremento das dotación do persoal laboral deriva dos procesos de funcionarización e de diversas modificacións das Relacións de Postos de traballo pasando estas dotacións a incrementar as dotacións do persoal funcionario.

CAPÍTULO I. Gastos de persoal

Distribución Funcional						
Funcións	2023	2024	Variación 2024/2023		Valor Relativo	
			Importe	%	2023	2024
11 Alta dirección da Comunidade Autónoma	26.926	28.034	1.107	4,1	1,1	1,1
12 Administración xeral	36.045	38.376	2.331	6,5	1,5	1,5
13 Xustiza	119.101	123.595	4.494	3,8	4,9	4,9
14 Administración local	999	1.029	30	3,0	-	-
15 Normalización lingüística	2.285	2.326	41	1,8	0,1	0,1
21 Protección civil e seguridade	5.018	5.158	139	2,8	0,2	0,2
31 Acción social e promoción social	159.815	176.460	16.646	10,4	6,6	7,0
32 Promoción do emprego e institucións do mercado de traballo	48.683	50.842	2.159	4,4	2,0	2,0
33 Cooperación exterior e ao desenvolvemento	665	681	17	2,5	-	-
41 Sanidade	55.086	57.222	2.136	3,9	2,3	2,3
42 Educación	1.634.857	1.690.374	55.517	3,4	67,9	67,5
43 Cultura	29.225	29.827	602	2,1	1,2	1,2
44 Deportes	4.053	4.135	82	2,0	0,2	0,2
46 Outros servizos comunitarios e sociais	1.970	2.031	61	3,1	0,1	0,1
51 Infraestruturas	10.903	11.320	418	3,8	0,5	0,5
52 Ordenación do territorio	3.506	3.605	99	2,8	0,1	0,1
54 Actuacións ambientais	42.777	44.266	1.489	3,5	1,8	1,8
55 Actuacións e valorización do medio rural	81.244	83.690	2.446	3,0	3,4	3,3
56 Investigación, desenvolvemento e innovación	3.255	3.319	64	2,0	0,1	0,1
61 Actuacións económicas xerais	10.050	10.416	367	3,6	0,4	0,4
62 Actividades financeiras	12.430	12.704	274	2,2	0,5	0,5
71 Dinamización económica do medio rural	84.354	86.899	2.545	3,0	3,5	3,5
72 Pesca	14.253	13.902	-351	-2,5	0,6	0,6
73 Industria, enerxía e minaría	20.074	21.774	1.700	8,5	0,8	0,9
75 Comercio	1.335	1.303	-32	-2,4	0,1	0,1
Total	2.408.908	2.503.287	94.380	3,9	100,0	100,0

(Orzamento homoxeneizado 2023) (Miles de Euros)

Polo que atinxe á distribución económica e funcional, sinalar que o peso do gasto das retribucións do persoal funcionario e do persoal laboral representa o 86,5% do total e o 67,5% dos custos totais do persoal corresponde a función Educación.

CAPÍTULO II. GASTOS EN BENS CORRENTES E SERVIZOS

Os gastos deste capítulo acadan en 2024 os 700 millóns de euros, o que representa un incremento do 8,5 % respecto ao exercicio anterior.

CAPÍTULO II. Gastos en bens correntes e servizos

Distribución Orgánica							
Seccións	2023	2024	Variación 2024/2023		Valor Relativo		
			Importe	%	2023	2024	
01 Parlamento	7.361	7.463	102	1,4	1,1	1,1	
02 Consello de Contas	1.180	1.186	7	0,6	0,2	0,2	
03 Consello da Cultura Galega	1.033	1.032	-1	-0,1	0,2	0,1	
04 Presidencia da Xunta de Galicia	5.936	6.466	530	8,9	0,9	0,9	
05 Vice 1ª e C. Pres., Xustiza e Deportes	53.680	54.144	463	0,9	8,3	7,7	
06 Vice 2ª Medio Amb., Terr., e Viv.	6.411	6.415	4	0,1	1,0	0,9	
07 Consellería de Facenda e Admón. Pública	730	730	0	-	0,1	0,1	
08 Consellería de Infraestruturas e Mob.	75.111	77.355	2.243	3,0	11,6	11,1	
09 Consellería de Econ., Industria e Innovac.	1.342	1.342	0	-	0,2	0,2	
10 Consellería de Cultura, Educa., FP e Univ.	161.143	164.659	3.516	2,2	25,0	23,5	
11 Consellería de Política Social e Xuventude	259.682	292.738	33.057	12,7	40,2	41,8	
12 Consellería de Sanidade	2.705	3.312	607	22,4	0,4	0,5	
13 Consellería de Prom. do Emprego e Igualdade	34.175	41.117	6.942	20,3	5,3	5,9	
14 Consellería do Medio Rural	7.723	7.600	-122	-1,6	1,2	1,1	
15 Consellería do Mar	3.306	3.474	168	5,1	0,5	0,5	
20 Consello Consultivo de Galicia	295	306	11	3,7	-	-	
23 Gastos de diversas consellarías	23.383	30.609	7.226	30,9	3,6	4,4	
Total	645.196	699.949	54.753	8,5	100,0	100,0	

(Orzamento homoxeneizado 2023) (Miles de Euros)

As principais modificacións respecto do exercicio anterior concréntanse como segue:

Na Consellería de Política Social e Xuventude incrementáanse os gastos correntes e servizos en 33,06 millóns de euros, derivado fundamentalmente do funcionamento dos centros públicos para persoas maiores e persoas con discapacidade no programa de atención á dependencia e no funcionamento dos centros de servizos sociais no programa de prestacións ás familias e a infancia

Na Consellería de Promoción do Emprego e Igualdade incrementáanse os gastos correntes e servizos en 6,9 millóns de euros, derivado fundamentalmente do funcionamento dos centros docentes non universitarios do programa de formación profesional desempregados.

Na Consellería de Cultura, Educación, Formación Profesional e Universidades incrementáanse os gastos correntes e servizos en 3,5 millóns de euros, derivado fundamentalmente do incremento do gasto en comedores escolares.

A Consellería de Infraestruturas e Mobilidade incrementa os gastos correntes e servizos en 2,2 millóns de euros polo incremento do contrato de transporte integrado escolar e de uso xeral.

CAPÍTULO II. Gastos en bens correntes e servizos

Distribución Económica

Artigos	2023	2024	Variación 2024/2023		Valor Relativo	
			Importe	%	2023	2024
20 Alugamentos e canons	5.938	6.500	562	9,5	0,9	0,9
21 Reparacións, mantemento e conservación	15.091	14.786	-305	-2,0	2,3	2,1
22 Material, subministracións e outros	615.095	669.454	54.360	8,8	95,3	95,6
23 Indemnizacións por razóns do servizo	9.024	9.161	136	1,5	1,4	1,3
27 Publicacións	49	49	0	-	-	-
Total	645.196	699.949	54.753	8,5	100,0	100,0

(Orzamento homoxeneizado 2023) (Miles de Euros)

No total do capítulo II, a Consellería de Política Social e Xuventude representa o 41,8%, a Consellería de Cultura, Educación e Formación Profesional e Universidades o 23,5%, a Consellería Infraestruturas e Mobilidade o 11,1%, e a Vicepresidencia Primeira e Consellería de Presidencia, Xustiza e Deporte o 7,7%, á que lle compete atender os gastos comúns correspondentes ao mantemento, limpeza e seguridade dos servizos administrativos das distintas consellerías, sendo polo tanto o peso das demais seccións o 15,9%.

CAPÍTULO II. Gastos en bens correntes e servizos

Distribución Funcional

Funcións	2023	2024	Variación 2024/2023		Valor Relativo	
			Importe	%	2023	2024
11 Alta dirección da Comunidade Autónoma	11.575	11.691	117	1,0	1,8	1,7
12 Administración xeral	30.393	30.297	-96	-0,3	4,7	4,3
13 Xustiza	18.774	19.538	764	4,1	2,9	2,8
14 Administración local	104	104	0	-	-	-
15 Normalización lingüística	136	137	1	0,8	-	-
16 Procesos electorais e órganos de representación política e institucións democráticas	0	6.641	6.641	-	-	0,9
21 Protección civil e seguridade	1.172	1.172	0	-	0,2	0,2
31 Acción social e promoción social	269.191	299.892	30.701	11,4	41,7	42,8
32 Promoción do emprego e institucións do mercado de traballo	28.408	38.236	9.828	34,6	4,4	5,5
41 Sanidade	2.705	3.312	607	22,4	0,4	0,5
42 Educación	229.854	235.390	5.536	2,4	35,6	33,6
43 Cultura	5.874	6.392	518	8,8	0,9	0,9
44 Deportes	5.135	5.082	-52	-1,0	0,8	0,7
46 Outros servizos comunitarios e sociais	1.060	1.060	0	-	0,2	0,2
51 Infraestruturas	1.480	1.263	-217	-14,7	0,2	0,2
52 Ordenación do territorio	34	34	0	-	-	-
54 Actuacións ambientais	6.607	6.627	20	0,3	1,0	0,9
56 Investigación, desenvolvemento e innovación	529	543	15	2,7	0,1	0,1
61 Actuacións económicas xerais	730	730	0	-	0,1	0,1
62 Actividades financeiras	20.913	21.349	436	2,1	3,2	3,1
71 Dinamización económica do medio rural	7.723	7.600	-122	-1,6	1,2	1,1
72 Pesca	1.458	1.517	59	4,0	0,2	0,2
73 Industria, enerxía e minaría	1.342	1.342	0	-	0,2	0,2
Total	645.196	699.949	54.753	8,5	100,0	100,0

(Orzamento homoxeneizado 2023) (Miles de Euros)

Como pode observarse na distribución funcional do gasto, destacan igualmente a función 31, Acción social e promoción social, cun 42,8% do total e a función 42, Educación, co 33,6%.

CAPÍTULO III. GASTOS FINANCEIROS

Neste exercicio 2024, os gastos financeiros ascenden a 188,7 millóns de euros, o que supón un incremento do 70,5% respecto ao ano anterior.

CAPÍTULO III. Gastos financeiros

Distribución Orgánica							
Seccións	2023	2024	Variación 2024/2023		Valor Relativo		
			Importe	%	2023	2024	
04 Presidencia da Xunta de Galicia	20	20	0	-	-	-	
05 Vice 1ª e C. Pres., Xustiza e Deportes	257	257	-1	-0,2	0,2	0,1	
07 Consellería de Facenda e Admón. Pública	3	3	0	-	-	-	
10 Consellería de Cultura, Educa., FP e Univ.	81	74	-7	-8,5	0,1	-	
11 Consellería de Política Social e Xuventude	0	0	0	-	-	-	
15 Consellería do Mar	0	0	0	-	-	-	
22 Débeda pública da Comunidade Autónoma	110.300	188.300	78.000	70,7	99,7	99,8	
Total	110.661	188.654	77.993	70,5	100,0	100,0	

(Orzamento homoxeneizado 2023) (Miles de Euros)

CAPÍTULO III. Gastos financeiros

Distribución Económica							
Artigos	2023	2024	Variación 2024/2023		Valor Relativo		
			Importe	%	2023	2024	
30 Débeda pública e préstamos	109.121	187.114	77.993	71,5	98,6	99,2	
31 Gastos emis, form, mod, e cancel. de déb. públ. e prést.	1.200	1.200	0	-	1,1	0,6	
35 Xuros de demora e outros gastos financeiros	340	340	-1	-0,1	0,3	0,2	
Total	110.661	188.654	77.993	70,5	100,0	100,0	

(Orzamento homoxeneizado 2023) (Miles de Euros)

CAPÍTULO III. Gastos financeiros

Distribución Funcional						
Funcións	2023	2024	Variación 2024/2023		Valor Relativo	
			Importe	%	2023	2024
11 Alta dirección da Comunidade Autónoma	2	1	-1	-33,3	-	-
12 Administración xeral	256	256	0	-	0,2	0,1
15 Normalización lingüística	0	0	0	-	-	-
31 Acción social e promoción social	20	20	0	-	-	-
42 Educación	71	64	-7	-9,7	0,1	-
43 Cultura	10	10	0	-	-	-
62 Actividades financeiras	3	3	0	-	-	-
72 Pesca	0	0	0	-	-	-
91 Débeda pública	110.300	188.300	78.000	70,7	99,7	99,8
Total	110.661	188.654	77.993	70,5	100,0	100,0

(Orzamento homoxeneizado 2023) (Miles de Euros)

CAPÍTULO IV. TRANSFERENCIAS CORRENTES

As transferencias correntes engloban os fondos, condicionados ou non, que se satisfarán sen que se produza unha contrapartida directa por parte dos axentes receptores, destinados á atención de gastos de natureza corrente.

CAPÍTULO IV. Transferencias correntes

Distribución Orgánica						
Seccións	2023	2024	Variación 2024/2023		Valor Relativo	
			Importe	%	2023	2024
01 Parlamento	2.469	2.976	507	20,6	-	-
02 Consello de Contas	24	24	0	-	-	-
03 Consello da Cultura Galega	50	61	12	23,7	-	-
04 Presidencia da Xunta de Galicia	39.902	40.838	937	2,3	0,6	0,6
05 Vice 1ª e C. Pres., Xustiza e Deportes	59.847	75.823	15.976	26,7	0,9	1,1
06 Vice 2ª Medio Amb., Terr., e Viv.	45.311	29.490	-15.821	-34,9	0,7	0,4
07 Consellería de Facenda e Admón. Pública	63.645	66.195	2.550	4,0	1,0	1,0
08 Consellería de Infraestruturas e Mob.	34.515	42.861	8.346	24,2	0,5	0,6
09 Consellería de Econ., Industria e Innovac.	38.284	43.821	5.538	14,5	0,6	0,6
10 Consellería de Cultura, Educa., FP e Univ.	745.785	764.787	19.002	2,5	11,6	11,3
11 Consellería de Política Social e Xuventude	582.823	676.727	93.903	16,1	9,1	10,0
12 Consellería de Sanidade	4.257.527	4.466.401	208.875	4,9	66,2	65,9
13 Consellería de Prom. do Emprego e Igualdade	371.169	361.251	-9.918	-2,7	5,8	5,3
14 Consellería do Medio Rural	33.354	34.675	1.321	4,0	0,5	0,5
15 Consellería do Mar	4.555	4.745	190	4,2	0,1	0,1
21 Transferencias a corporacións locais	148.924	158.128	9.204	6,2	2,3	2,3
23 Gastos de diversas consellarías	3.144	8.646	5.502	175,0	-	0,1
Total	6.431.327	6.777.450	346.123	5,4	100,0	100,0

(Orzamento homoxeneizado 2023) (Miles de Euros)

As transferencias correntes constitúen o capítulo co volume máis importe do orzamento da Administración Xeral, representando o 47 % dos créditos totais e alcanzando os 6.777,5 millóns de euros. Incrementáanse nun 5,4% respecto aos previstos no orzamento de 2023.

Segundo o destino, o sector público autonómico absorbe o 76,9% dos créditos de transferencias correntes, as corporacións locais o 6,6% e o sector privado, formado polas empresas e as familias e institucións sen ánimo de lucro, recibe o 16,4%.

O Servizo Galego de Saúde é o maior destinatario das transferencias do capítulo IV, xa que recibe a través da Consellería de Sanidade 4.460,1 millóns de euros.

Dentro do Servizo Galego de Saúde destacan o incremento da e a transferencia a farmacias por receitas médicas e a transferencia ao servizo de transporte do 061, para o gasto en ambulancias.

Un segundo bloque en importancia cuantitativa pode considerarse o formado polas transferencias da Consellería de Cultura, Educación, Formación Profesional e Universidades, cun importe de 764,8 millóns de euros. O financiamento do Sistema Universitario e os concertos educativos absorben o 52,3 % do total de transferencias.

Na Consellería de Política Social e Xuventude prodúcese un incremento de 93,9 millóns de euros, como consecuencia principalmente do incremento no programa de atención á dependencia e no programa de servizos sociais comunitarios.

CAPÍTULO IV. Transferencias correntes

Distribución Económica						
Artigos	2023	2024	Variación 2024/2023		Valor Relativo	
			Importe	%	2023	2024
40 Á Administración xeral e organismos públicos do Estado	4.415	4.261	-155	-3,5	0,1	0,1
43 A 00.AA., Ent. Públ. Instr. Cons. ou Ases. e Axencias Públ. Da C.A.	4.497.448	4.700.117	202.669	4,5	69,9	69,3
44 A sociedades públicas e outros entes públicos da C.A.	492.357	506.085	13.728	2,8	7,7	7,5
46 A corporacións locais	413.505	446.760	33.255	8,0	6,4	6,6
47 A empresas privadas	232.484	238.491	6.007	2,6	3,6	3,5
48 A familias e institucións sen fins de lucro	785.714	876.333	90.619	11,5	12,2	12,9
49 Ao exterior	5.402	5.402	0	-	0,1	0,1
Total	6.431.327	6.777.450	346.123	5,4	100,0	100,0

(Orzamento homoxeneizado 2023) (Miles de Euros)

Na sección 21, Transferencias a corporacións locais, recóllese a achega da comunidade para o financiamento das entidades locais, a través do Fondo de Cooperación Local, como instrumento de participación específico daquelas nos tributos da comunidade autónoma.

No texto articulado da Lei de Orzamentos da Comunidade Autónoma de Galicia para o ano 2024 establécese que, o indicado na disposición adicional quinta da Lei 14/2010, do 27 de decembro, de orzamentos xerais da Comunidade Autónoma de Galicia para o ano 2011 a porcentaxe de participación do Fondo de Cooperación Local na recadación líquida dos capítulos I, II e III do orzamento de ingresos da Administración xeral, homoxeneizados como se indica no parágrafo seguinte, queda establecida no 2,3200880 por cento para o exercicio de 2024.

O índice de evolución correspondente á recadación dos capítulos I, II e III do orzamento de ingresos, homoxeneizada coas variacións dos tipos impositivos estatais do imposto sobre o

valor engadido e dos impostos especiais comunicadas polo Estado nese exercicio, é positivo con respecto á de 2011, que é utilizada na determinación da porcentaxe de participación sinalada.

En consecuencia, no ano 2024 repartirase un fondo adicional entre os concellos, e a porcentaxe de participación desagregase da forma seguinte:

- a) o 1,7212283 por cento corresponde ao fondo base
- b) o 0,5988597 por cento corresponde ao fondo adicional.

Con anterioridade á repartición do fondo base deducirase un importe de 600.000 euros anuais, que se destinarán aos gastos de mantemento propios da Federación Galega de Municipios e Provincias. A cantidade restante será obxecto de distribución entre todos os concellos de Galicia, conforme os coeficientes que se establecen no anexo VI da lei.

Consonte o acordo acadado na Subcomisión Permanente do Réxime Económico e Financeiro da Comisión Galega de Cooperación Local, con anterioridade á repartición do fondo adicional deducirase un importe de 293.651 euros, que se destinará á Federación Galega de Municipios e Provincias, co obxecto de actualizar as dotacións financiadoras dos seus gastos de funcionamento. O resto da dotación deste fondo repartirase do seguinte modo:

- Aos concellos con institucións penitenciarias no seu termo municipal: 165.600 euros.
- Aos concellos de menos de 50.000 habitantes que teñen que asumir os gastos de funcionamento dos centros de saúde da súa titularidade: 2.685.825 euros.
- Aos concellos que teñen que asumir o financiamento dos custos de mantemento dos conservatorios de grao medio: 978.075 euros.
- Aos concellos resultantes dun proceso de fusión, en cumprimento do sinalado no artigo 13.un, alíneas a) e f), da Lei 5/1997, do 22 de xullo, reguladora da Administración local de Galicia: 1.800.000 euros.
- Aos concellos que teñen que asumir o financiamento dos servizos de emerxencia de carácter supramunicipal: 2.100.000 euros.
- Aos concellos que teñen que asumir o financiamento das redes de faixas secundarias de xestión da biomasa para a prevención de incendios: 4.500.000 euros.
- Aos concellos integrados no Plan de retirada sistemática de tartagueiros ou niños do tártago negro de patas amarelas (*Vespa velutina nigrithorax*): 1.200.000 euros.
- Aos concellos de menos de 15.000 habitantes: 5.000.000 euros, en función dos investimentos que teñan que realizar para mellorar a eficiencia enerxética de edificios de titularidade municipal.
- Aos concellos que realicen investimentos en infraestruturas municipais que supoñan un desenvolvemento estratéxico desde o punto de vista económico, social ou territorial do concello: 8.483.000 euros.

- E, por último, repartirase entre os concellos un Fondo ambiental por importe de 12.100.000 euros. A repartición efectuarase en función da poboación de cada concello. Os datos de poboación serán os oficialmente dispoñibles o 1 de xaneiro de 2024.

O reparto das cantidades antes establecido poderá modificarse por acordo da Subcomisión Permanente do Réxime Económico e Financeiro da Comisión Galega de Cooperación Local, si se xustifica a necesidade desta modificación en atención ás dificultades materiais de realización dalgunha das finalidades previstas por causas independentes da vontade dos concellos e se destina a outras finalidades das previstas ou a finalidades análogas ou equivalentes a estas que se consideren igualmente de interese público.

CAPÍTULO IV. Transferencias correntes

Distribución Funcional						
Funcións	2023	2024	Variación 2024/2023		Valor Relativo	
			Importe	%	2023	2024
11 Alta dirección da Comunidade Autónoma	3.487	4.096	609	17,5	0,1	0,1
12 Administración xeral	4.160	4.431	271	6,5	0,1	0,1
13 Xustiza	16.534	17.003	469	2,8	0,3	0,3
14 Administración local	5.100	5.100	0	-	0,1	0,1
15 Normalización lingüística	3.433	3.448	15	0,4	0,1	0,1
16 Procesos electorais e órganos de representación política e institucións democráticas	2.000	7.502	5.502	275,1	-	0,1
21 Protección civil e seguridade	14.784	15.137	352	2,4	0,2	0,2
31 Acción social e promoción social	631.224	731.076	99.852	15,8	9,8	10,8
32 Promoción do emprego e institucións do mercado de traballo	333.911	319.009	-14.902	-4,5	5,2	4,7
33 Cooperación exterior e ao desenvolvemento	6.146	6.147	1	-	0,1	0,1
41 Sanidade	4.257.527	4.466.401	208.875	4,9	66,2	65,9
42 Educación	683.180	698.518	15.338	2,2	10,6	10,3
43 Cultura	21.266	21.438	171	0,8	0,3	0,3
44 Deportes	14.321	29.410	15.089	105,4	0,2	0,4
45 Vivenda	37.696	21.691	-16.005	-42,5	0,6	0,3
46 Outros servizos comunitarios e sociais	1.244	1.244	0	-	-	-
51 Infraestruturas	34.507	42.861	8.354	24,2	0,5	0,6
52 Ordenación do territorio	1.898	2.030	132	6,9	-	-
54 Actuacións ambientais	8.904	9.143	239	2,7	0,1	0,1
56 Investigación, desenvolvemento e innovación	69.799	74.751	4.952	7,1	1,1	1,1
57 Sociedade da información e do coñecemento	38.539	39.319	781	2,0	0,6	0,6
58 Información estatística básica	3.781	3.904	122	3,2	0,1	0,1
61 Actuacións económicas xerais	4.899	5.184	285	5,8	0,1	0,1
62 Actividades financeiras	16.204	17.539	1.336	8,2	0,3	0,3
71 Dinamización económica do medio rural	13.711	14.100	389	2,8	0,2	0,2
72 Pesca	1.273	1.248	-25	-2,0	-	-
73 Industria, enerxía e minaría	7.036	7.130	94	1,3	0,1	0,1
74 Desenvolvemento empresarial	9.920	13.360	3.440	34,7	0,2	0,2
75 Comercio	6.116	7.353	1.238	20,2	0,1	0,1
76 Turismo	27.410	27.357	-53	-0,2	0,4	0,4
81 Transferencias a entidades locais	151.317	160.520	9.204	6,1	2,4	2,4
Total	6.431.327	6.777.450	346.123	5,4	100,0	100,0

(Orzamento homoxeneizado 2023) (Miles de Euros)

CAPÍTULO V. FONDO DE CONTINXENCIA

CAPÍTULO V. Fondo de continxencia

Distribución Orgánica						
Seccións	2023	2024	Variación 2024/2023		Valor Relativo	
			Importe	%	2023	2024
23 Gastos de diversas consellarías	13.500	5.439	-8.061	-59,7	100,0	100,0
Total	13.500	5.439	-8.061	-59,7	100,0	100,0

(Orzamento homoxeneizado 2023) (Miles de Euros)

Segundo o artigo 55 bis do Texto refundido da Lei de réxime financeiro e orzamentario de Galicia, aprobado polo Decreto legislativo 1/1999, do 7 de outubro, establécese que nas seccións 50.01 e 23 do orzamento da Xunta de Galicia se recollerá un fondo para atender ás necesidades que poidan xurdir no exercicio corrente e sexan inaprazables, de carácter non discrecional e que non tiveran en todo ou en parte a axeitada dotación orzamentaria. Este fondo será dedicado unicamente a financiar, cando proceda, as modificacións establecidas.

Establécese no articulado da lei de orzamentos que o fondo de continxencia de execución orzamentaria a que se refire o artigo 55 bis do Texto refundido da Lei de réxime financeiro e orzamentario de Galicia, aprobado polo Decreto legislativo 1/1999, do 7 de outubro, co obxecto de garantir un mellor financiamento das liñas prioritarias de actuación para o ano 2024, fíxase en 16.839.370 euros e poderá empregarse para financiar necesidades inaprazables non previstas no orzamento inicial en calquera capítulo do orzamento consolidado.

CAPÍTULO V. Fondo de continxencia

Distribución Económica						
Artigos	2023	2024	Variación 2024/2023		Valor Relativo	
			Importe	%	2023	2024
50 Fondo de continxencia	13.500	5.439	-8.061	-59,7	100,0	100,0
Total	13.500	5.439	-8.061	-59,7	100,0	100,0

(Orzamento homoxeneizado 2023) (Miles de Euros)

En Administración Xeral está establecido en 5,4 millóns de euros, que xunto co do Servizo Galego de Saúde totalizan os 16,8 millóns de euros.

CAPÍTULO V. Fondo de continxencia

Distribución Funcional						
Funcións	2023	2024	Variación 2024/2023		Valor Relativo	
			Importe	%	2023	2024
62 Actividades financeiras	13.500	5.439	-8.061	-59,7	100,0	100,0
Total	13.500	5.439	-8.061	-59,7	100,0	100,0

(Orzamento homoxeneizado 2023) (Miles de Euros)

CAPÍTULO VI. INVESTIMENTOS REAIS

Con destino á realización de investimentos reais os orzamentos do ano 2024 consígnanse créditos por importe de 613 millóns de euros, incrementándose nun 0,9 % respecto ao ano anterior.

O capítulo VI representa o 4,2% do orzamento total e o 4,7% do gasto non financeiro da Administración xeral, e constitúe unicamente unha parte do esforzo investidor da comunidade autónoma. Complétase, mediante os investimentos financiados a través das transferencias de capital da Administración xeral, co realizado polas entidades públicas instrumentais e outras entidades que forman parte do sector público autonómico. Destacan entre eles o Servizo Galego de Saúde, a Axencia Galega de Infraestruturas, a Axencia para a Modernización Tecnolóxica de Galicia, a Axencia de Turismo de Galicia e o Instituto Galego da Vivenda e Solo.

CAPÍTULO VI. Investimentos reais

Distribución Orgánica						
Seccións	2023	2024	Variación 2024/2023		Valor Relativo	
			Importe	%	2023	2024
01 Parlamento	620	636	16	2,6	0,1	0,1
02 Consello de Contas	452	432	-20	-4,4	0,1	0,1
03 Consello da Cultura Galega	129	130	2	1,2	-	-
04 Presidencia da Xunta de Galicia	4.586	4.586	0	-	0,8	0,7
05 Vice 1ª e C. Pres., Xustiza e Deportes	39.855	38.950	-905	-2,3	6,6	6,4
06 Vice 2ª Medio Amb., Terr., e Viv.	46.194	43.934	-2.260	-4,9	7,6	7,2
07 Consellería de Facenda e Admón. Pública	1.931	2.391	460	23,8	0,3	0,4
08 Consellería de Infraestruturas e Mob.	38.814	52.989	14.176	36,5	6,4	8,6
09 Consellería de Econ., Industria e Innovac.	7.959	10.461	2.502	31,4	1,3	1,7
10 Consellería de Cultura, Educa., FP e Univ.	186.642	178.629	-8.014	-4,3	30,7	29,1
11 Consellería de Política Social e Xuventude	50.267	38.070	-12.197	-24,3	8,3	6,2
12 Consellería de Sanidade	43.513	50.573	7.059	16,2	7,2	8,3
13 Consellería de Prom. do Emprego e Igualdade	10.566	18.182	7.617	72,1	1,7	3,0
14 Consellería do Medio Rural	124.979	122.830	-2.148	-1,7	20,6	20,0
15 Consellería do Mar	49.626	48.758	-867	-1,7	8,2	8,0
20 Consello Consultivo de Galicia	101	90	-11	-10,9	-	-
23 Gastos de diversas consellarías	1.270	1.270	0	-	0,2	0,2
Total	607.503	612.913	5.410	0,9	100,0	100,0

(Orzamento homoxeneizado 2023) (Miles de Euros)

CAPÍTULO VI. Investimentos reais

Distribución Económica						
Artigos	2023	2024	Variación 2024/2023		Valor Relativo	
			Importe	%	2023	2024
60 Invest. novo en infraestrutura e bens destinados ao uso xeral	140.682	148.378	7.696	5,5	23,2	24,2
61 Invest. de reposición en infraestrutura e bens destinados ó uso xeral	14.674	22.172	7.498	51,1	2,4	3,6
62 Invest. novo asociado ao funcionamento operativo dos servizos	237.281	223.115	-14.166	-6,0	39,1	36,4
63 Invest. de reposición asociado ao funcionamento operativo dos servizos	58.910	50.694	-8.216	-13,9	9,7	8,3
64 Gastos en investimentos de carácter inmaterial	155.927	168.525	12.598	8,1	25,7	27,5
66 Investimentos derivados de encomendas de xestión	30	30	0	-	-	-
Total	607.503	612.913	5.410	0,9	100,0	100,0

(Orzamento homoxeneizado 2023) (Miles de Euros)

A maior parte dos créditos deste capítulo, un 60,6%, está destinado ao investimento novo, especialmente ó asociado ao funcionamento operativo dos servizos. O investimento de reposición absorbe un 11,9% destes créditos.

A investimentos de carácter inmaterial corresponde o 27,5 %. Con cargo a ese artigo, "Inmovilizado inmaterial", realízanse investimentos como:

- Promoción e difusión do turismo con 30,6 millóns de euros.
- Investigación sanitaria con 20 millóns de euros.
- Biodiversidade con 15,3 millóns de euros.
- Actuacións no eido ambiental con 9,8 millóns de euros.
- Acreditación 2024 con 9,7 millóns de euros.
- Defensa sanitaria gandeira con 9,3 millóns de euros.
- Mellora da comercialización mediante campañas de promoción de produtos pesqueiros e acuícolas, con 8,8 millóns de euros.
- Creación de centros bilingües con 6,2 millóns de euros.
- Mellora da competencia dixital con 4,9 millóns de euros.
- Acordos de pesca sostibles e participación en organizacións rexionais de pesca con 4,7 millóns de euros.
- Fomento e desenvolvemento de Galicia como destino turístico con 6,9 millóns de euros.
- Capacitación dixital da cidadanía con 6,4 millóns de euros.
- Servizo de atención telefónica do CAE 112 con 4,5 millóns de euros.
- Dispositivo de prevención e defensa contra incendios con 3,4 millóns de euros.

CAPÍTULO VI. Investimentos reais

Distribución Funcional

Funcións	2023	2024	Variación 2024/2023		Valor Relativo	
			Importe	%	2023	2024
11 Alta dirección da Comunidade Autónoma	1.360	1.315	-45	-3,3	0,2	0,2
12 Administración xeral	15.385	16.148	764	5,0	2,5	2,6
13 Xustiza	10.335	10.929	593	5,7	1,7	1,8
14 Administración local	162	162	0	-	-	-
15 Normalización lingüística	4.484	4.565	81	1,8	0,7	0,7
21 Protección civil e seguridade	347	847	500	144,1	0,1	0,1
31 Acción social e promoción social	51.168	42.877	-8.291	-16,2	8,4	7,0
32 Promoción do emprego e institucións do mercado de traballo	10.547	14.258	3.711	35,2	1,7	2,3
33 Cooperación exterior e ao desenvolvemento	70	77	7	10,0	-	-
41 Sanidade	43.513	50.573	7.059	16,2	7,2	8,3
42 Educación	162.071	152.496	-9.574	-5,9	26,7	24,9
43 Cultura	20.727	22.135	1.409	6,8	3,4	3,6
44 Deportes	13.366	10.629	-2.737	-20,5	2,2	1,7
46 Outros servizos comunitarios e sociais	3.926	3.926	0	-	0,6	0,6
51 Infraestruturas	43.866	54.364	10.499	23,9	7,2	8,9
52 Ordenación do territorio	8.301	8.019	-282	-3,4	1,4	1,3
54 Actuacións ambientais	52.919	53.815	896	1,7	8,7	8,8
55 Actuacións e valorización do medio rural	75.700	69.063	-6.637	-8,8	12,5	11,3
56 Investigación, desenvolvemento e innovación	1.198	1.198	0	-	0,2	0,2
61 Actuacións económicas xerais	1.168	1.682	514	44,0	0,2	0,3
62 Actividades financeiras	1.943	1.890	-53	-2,7	0,3	0,3
71 Dinamización económica do medio rural	49.279	53.768	4.489	9,1	8,1	8,8
72 Pesca	27.710	27.717	7	-	4,6	4,5
73 Industria, enerxía e minaría	6.872	9.664	2.792	40,6	1,1	1,6
75 Comercio	1.087	797	-290	-26,7	0,2	0,1
Total	607.503	612.913	5.410	0,9	100,0	100,0

(Orzamento homoxeneizado 2023) (Miles de Euros)

En orde á súa importancia económica, entre os investimentos que se acometerán polos distintos departamentos da Administración Xeral poden ser destacados os que se indican a continuación:

Presidencia da Xunta	
ACTUACIÓNS DE INFRAESTRUTURA PARA SERVIZOS DE TV E RADIODIFUSIÓN	2.170.858
ACTUACIÓNS DE APOIO Á COMUNICACIÓN SOCIAL	1.535.600
ACTUACIÓNS DE MELLORA DE EFICIENCIA ENERXÉTICA SEDE DA SECRETARÍA XERAL DA EMIGRACIÓN	549.838
Vicepresidencia Primeira e Consellería de Presidencia, Xustiza e Deportes	
REHABILITACIÓN EDIFICIO NA RÚA LALÍN DE VÍGO	4.717.000
MOBILIDADE EFICIENTE E SOSTIBLE.	3.760.840
OBRAS EFICIENCIA ENERXÉTICA EDIFICIOS ADMINISTRATIVOS	3.500.000
OBRAS EN MATERIA DE DEPORTES	3.113.006
NOVA SEDE IMELGA	2.760.000
NOVO EDIFICIO XUDICIAL EN A ESTRADA	2.245.023
EQUIPAMENTOS ADMÓN XUSTIZA	2.102.428
MRR PLAN ENERXÍA DEPORTE 2.0	2.074.134
EDIFICIO ADMINISTRATIVO DE OURENSE	2.000.000

Vicepresidencia Segunda e Consellería de Medio Ambiente, Territorio e Vivenda	
ACTUACIÓNS NO EIDO AMBIENTAL	9.783.713
OBRAS PLAN HURBE	7.168.716
CONTAMINACIÓN CERO: AIRE, AUGA E SOLO	4.721.394
PLAN DE CONSERVACION, RESILIENCIA E POSTA EN VALOR DOS ESPAZOS NATURAIS DE GALICIA	2.187.949
INVESTIMENTOS NON PRODUTIVOS VINCULADOS A OBXECTIVOS AGROAMBIENTAIS	2.107.713
CONSERVACIÓN DA BIODIVERSIDADE MARIÑA	1.908.614
MANTEMENTO REDES AMBIENTAIS	1.440.000
Consellería de Facenda e Administración Pública	
ACTIVIDADES DE INFORMACIÓN E COMUNICACIÓN	400.000
ASISTENCIA TÉCNICA DO FONDO DE TRANSICIÓN XUSTA	400.000
GASTOS PARA O FUNCIONAMENTO OPERATIVO DO SERVIZOS DA CONSELLERÍA DE FACENDA	281.818
APOIO ELABORACIÓN DA IMPLEMENTACIÓN E ACTIVIDADES DE INFORMACIÓN E COMUNICACIÓN	275.000
PLAN DE AUDITORIAS	162.337
PLAN AUDITORIAS CONTROL FINANCEIRO PERMANENTE	120.747
PLAN DE AUDITORIAS DE CONTAS ANUAIS	109.658
Consellería de Infraestruturas e Mobilidade	
MELLORA DA ACCESIBILIDADE E MOBILIDADE SOSTIBLES	16.659.619
ESTACION INTERMODAL DE A CORUÑA (INTEGRACION ESTACIÓN DE AUTOBUSES). FONDOS MRR	14.894.431
MELLORA ACCESIBILIDADE E CONECTIVIDADE PARADAS AUTOBÚS NA REDE AUTONÓMICA DE ESTRADAS DE GALICIA	6.000.000
ESTACION INTERMODAL DE LUGO. INTEGRACION ESTACION DE AUTOBUSES	5.747.169
MELLORA DE ACCESIBILIDADE E CONECTIVIDADE DAS PARADAS DE AUTOBÚS	4.832.858
ESTUDIOS EN MATERIA DE TRANSPORTES	2.800.000
FOMENTO DA EFICIENCIA ENERXÉTICA. PLAN ECO-STACIONS	808.966
Consellería de Economía, Industria e Innovación	
REHABILITACIÓN DE ANTIGOS ESPAZOS MINEIROS	4.148.574
INVESTIMENTOS DA SECRETARIA XERAL TECNICA PARA O FUNCIONAMENTO OPERATIVO DOS SERVICIOS	2.750.085
ESTUDOS E TRABALLOS TÉCNICOS EN MATERIA DE MINARÍA	453.387
MODERNIZACIÓN EMPRENDIMENTO E INNOVACIÓN DO COMERCIO E DAS PEMES COMERCIAIS	452.970
INVESTIMENTOS DO LABORATORIO OFICIAL DE METROLOXIA DE GALICIA PARA O FUNCIONAMENTO OPERATIVO DOS SEUS SERVIZOS	436.000
ESTRATEGIA DE POLÍTICA INDUSTRIAL DE GALICIA: PLAN IMPULSO E ACELERACIÓN	400.000
Consellería de Cultura, Educación, Formación Profesional e Universidades	
MELLORA FUNCIONAL, INTEGRACIÓN E SINALÉCTICA NOS CENTROS PÚBLICOS DE ENSINANZA	22.678.029
PROGRAMA CÓDIGO ESCUELA 4.0	13.664.210
SOPORTE XERAL DIRECCIÓN XERAL DE CENTROS E R.H.	12.462.654
PROGRAMA PARA A DIXITALIZACION DO SISTEMA EDUCATIVO	11.911.829
OBRAS REHABILITACION INTEGRAL CENTROS EDUCATIVOS	9.722.275
ACREDITACIÓN 2024	9.616.480
OBRAS DE AMPLIACIÓN CENTROS EDUCATIVOS	6.267.665
INVESTIMENTOS EN BENS DO PATRIMONIO CULTURAL DESTINADOS AO USO SOCIAL	5.277.352
ACTUACIÓNS DE PROTECCIÓN NO PATRIMONIO CULTURAL DE GALICIA	4.745.844
MRR. MELLORA DA COMPETENCIA DIXITAL	3.181.371
AMPLIACIÓN IES AQUIS CELENIS (CALDAS DE REIS)	3.120.000
MRR. REDIMENSIONAMENTO DA OFERTA DE FP 2024	2.784.375
ADQUISICIÓN EQUIPAMENTO INFANTIL E PRIMARIA	2.700.000
Consellería de Política Social e Xuventude	
REMODELACIÓN REDE DE CENTROS DE COIDADOS DE LONGA DURACIÓN	9.261.383
EQUIPAMENTOS E INSTALACIÓNS	6.946.829
REMODELACIÓN INFRAESTRUCTURAS RESIDENCIAS NO ÁMBITO DE PROTECCIÓN, ATENCIÓN E ACOLLEMENTO DA INFANCIA	5.307.000
OBRA DE CONSTRUCCIÓN DUN CENTRO DE ATENCIÓN A PERSOAS CON DISCAPACIDADE NA PROVINCIA DE OURENSE.	2.937.679
CONSTRUCCIÓN RESIDENCIA PERSOAS MAIORES NOVO MODELO ASISTENCIAL	2.570.000
CREACIÓN DE CENTRO DE COIDADOS INTERMEDIOS	2.000.000
EQUIPAMENTO CENTROS COIDADOS LONGA DURACIÓN	1.400.000
EQUIPAMENTO DE ALTA TECNOLOXÍA PARA A ATENCIÓN A PARÁLISE CEREBRAL	1.329.249

Consellería de Sanidade	
PROGRAMA GALEGO DE VACINACION	39.754.086
PROGRAMAS POBOACIONAIS DE CRIBADO	2.600.213
EQUIPAMENTO INFORMÁTICO SAÚDE PÚBLICA	1.748.875
PROGRAMAS SANITARIOS	1.500.000
PLAN DE OBESIDADE ZERO	942.350
PROGRAMA DE COORDINACION DA INSPECCION E LABORATORIO DESAÚDE PUBLICA	908.271
PROGRAMA DE PREVENCIÓN E CONTROL DAS ENFERMEZAS TRANSMISIBLES	691.874
Consellería de Promocion do Emprego e Igualdade	
RECURSO ESPECIALIZADO PARA A PREVENCIÓN E ATENC. INTEGRAL E INTERDISCIPLINAR NO MARCO DAS VIOLENCIAS SEXUAIS	3.915.473
CENTRO DE ORIENTACIÓN, EMPRENDEMENTO E INNOVACIÓN PARA O EM PREGO	2.200.000
ACTIVIDADES DO CENTRO DE ORIENTACION, EMPRENDEMENTO E INNOV ACIÓN PARA O EMPREGO	1.927.340
MODERNIZACIÓN DO SPE	1.765.530
SISTEMA DE INFORMACIÓN E APOIO NA TOMA DE DECISIÓNS CON IA E APRENDIZAXE AUTOMÁTICO PARA O SPEG	1.284.108
MODERNIZACIÓN CENTROS DE FORMACIÓN PROFESIONAL PARA O EMPREGO DE GALICIA	1.185.920
POLOS DE EMPRENDEMENTO E APOIO AO EMPREGO	800.000
IMPULSO DE OPORTUNIDADES DE NEGOCIO EN ECONOMIA SOCIAL	600.000
Consellería do Medio Rural	
INFRAESTRUTURAS RELACIONADAS CO DESENVOLVEMENTO, ADAPTACIÓN DA AGRICULTURA E SILVICULTURA	14.704.167
ALUGUER MEDIOS AEREOS DE EXTINCION	13.950.000
DEFENSA SANITARIA GANDEIRA	11.175.000
PREVENCIÓN DE INCENDIOS FORESTAIS	7.316.500
ADQUISICIÓN DE VEHÍCULOS EQUIPADOS PARA A DEFENSA CONTRA OS INCENDIOS FORESTAIS	6.000.000
ASISTENCIA TÉCNICA PARA PREPARACIÓN E IMPLEMENTACIÓN DO PDR DE GALICIA 2014/2020 (MEDIDA 20)	5.946.681
RECUPERACIÓN INTEGRAL DO TERRITORIO AFECTADO POLOS GRANDES INCENDIOS FORESTAIS DO ANO 2022	5.612.000
VIXIANCIA, PREVENCIÓN E EXTINCIÓN DE INCENDIOS FORESTAIS	5.596.000
PREVENCIÓN DE DANOS CAUSADOS POR INCENDIOS DESASTRES NATURAIS E CATÁSTROFES	3.681.145
Consellería do Mar	
OPERATIVIDADE DO SERVIZO DE GARDACOSTAS DE GALICIA	17.900.000
MELLORA DA COMERCIALIZACIÓN MEDIANTE CAMPAÑAS DE PROMOCIÓN DOS PRODUTOS PESQUEIROS E ACUÍCOLAS. FEIRAS	8.771.429
ASISTENCIA TÉCNICA	6.040.451
FOMENTO DA COMERCIALIZACIÓN NO MARCO DA CALIDADE E O VALOR ENGADIDO DOS PRODUTOS	2.857.143
ASOCIACIÓN ENTRE INVESTIGADORES E PESCADORES	1.770.000
CONTROL, INSPECCIÓN E OBSERVANCIA	1.571.429
ASISTENCIA TÉCNICA FEMPA 21-27	1.269.429
EQUIPAMENTOS PESQUEIROS	1.100.000

TRANSFERENCIAS DE CAPITAL

Por medio das transferencias de capital a Administración xeral acomete a realización de investimentos de interese público sen asumir de forma directa a súa execución, que se encomenda aos axentes, públicos ou privados, receptores desas transferencias.

Nos orzamentos do ano 2024 as transferencias de capital increméntanse nun 0,6% acadando a cifra de 2.191,8 millóns de euros.

O sector público, e moi especialmente o sector público da comunidade autónoma, con 1.742,7 millóns de euros, resulta o maior destinatario destas transferencias, absorbindo un 79,5% do total. As subvencións a empresas privadas absorben un 13,4%, as transferencias ás corporacións locais absorben o 4,1% do total e as institucións sen fins de lucro participan cun 2,9%.

CAPÍTULO VII. Transferencias de capital

Distribución Orgánica						
Seccións	2023	2024	Variación 2024/2023		Valor Relativo	
			Importe	%	2023	2024
01 Parlamento	0	0	0	-100,0	-	-
04 Presidencia da Xunta de Galicia	105.260	114.584	9.323	8,9	4,8	5,2
05 Vice 1ª e C. Pres., Xustiza e Deportes	31.909	32.128	219	0,7	1,5	1,5
06 Vice 2ª Medio Amb., Terr., e Viv.	141.963	173.568	31.605	22,3	6,5	7,9
07 Consellería de Facenda e Admón. Pública	160.963	154.528	-6.435	-4,0	7,4	7,1
08 Consellería de Infraestruturas e Mob.	331.373	319.917	-11.455	-3,5	15,2	14,6
09 Consellería de Econ., Industria e Inno- vac.	368.684	352.864	-15.820	-4,3	16,9	16,1
10 Consellería de Cultura, Educa., FP e Univ.	141.398	152.749	11.351	8,0	6,5	7,0
11 Consellería de Política Social e Xuven- tude	31.452	28.407	-3.045	-9,7	1,4	1,3
12 Consellería de Sanidade	383.358	358.610	-24.748	-6,5	17,6	16,4
13 Consellería de Prom. do Emprego e Igual- dade	22.329	26.756	4.427	19,8	1,0	1,2
14 Consellería do Medio Rural	342.864	357.020	14.156	4,1	15,7	16,3
15 Consellería do Mar	118.077	120.657	2.579	2,2	5,4	5,5
21 Transferencias a corporacións locais	0	0	0	-	-	-
Total	2.179.629	2.191.787	12.159	0,6	100,0	100,0

(Orzamento homoxeneizado 2023) (Miles de Euros)

Dentro das transferencias ás entidades públicas instrumentais destacan as correspondentes ao Servizo Galego de Saúde con 357,9 millóns de euros, á Axencia Galega de Infraestruturas con 261,8 millóns de euros, á Axencia Galega de Innovación con 153,3 millóns de euros, á Axencia para a Modemización Tecnolóxica de Galicia con 152,2 millóns de euros, as correspondentes ao Instituto Galego de Vivenda e Solo con 139 millóns de euros, as correspondentes á Axencia de Turismo de Galicia con 113,7 millóns de euros e as correspondentes ao Instituto Galego de Promoción Económica con 100,8 millóns de euros.

As transferencias realizadas en favor das corporacións locais, acadan os 89,4 millóns de euros.

CAPÍTULO VII. Transferencias de capital

Distribución Económica						
Artigos	2023	2024	Variación 2024/2023		Valor Relativo	
			Importe	%	2023	2024
70 Á Administración xeral e organismos pú- blicos do Estado	3.105	4.089	984	31,7	0,1	0,2
73 A 00.AA., Ent. Públ. Instr. Cons. ou Ases. e Axencias Públ. Da C.A.	1.513.600	1.527.352	13.752	0,9	69,4	69,7
74 A sociedades públicas e outros entes pú- blicos da C.A.	218.679	211.285	-7.394	-3,4	10,0	9,6
76 A corporacións locais	90.100	89.390	-710	-0,8	4,1	4,1
77 A empresas privadas	288.299	294.732	6.433	2,2	13,2	13,4
78 A familias e institucións sen fins de lucro	63.495	62.588	-907	-1,4	2,9	2,9
79 Ao exterior	2.351	2.352	1	-	0,1	0,1
Total	2.179.629	2.191.787	12.159	0,6	100,0	100,0

(Orzamento homoxeneizado 2023) (Miles de Euros)

Os programas vinculados á sanidade, á construción, conservación e explotacións de estradas, á investigación, ao desenvolvemento e innovación tecnolóxica, ao desenvolvemento empresarial, á dinamización económica do medio rural e á potenciación e promoción do turismo, son os principais destinatarios destas transferencias.

CAPÍTULO VII. Transferencias de capital

Distribución Funcional						
Funcións	2023	2024	Variación 2024/2023		Valor Relativo	
			Importe	%	2023	2024
11 Alta dirección da Comunidade Autónoma	0	0	0	-100,0	-	-
12 Administración xeral	1.925	1.925	0	-	0,1	0,1
13 Xustiza	9.329	8.690	-639	-6,9	0,4	0,4
14 Administración local	13.699	13.699	0	-	0,6	0,6
15 Normalización lingüística	570	573	3	0,4	-	-
21 Protección civil e seguridade	7.687	8.134	447	5,8	0,4	0,4
31 Acción social e promoción social	43.431	43.826	395	0,9	2,0	2,0
32 Promoción do emprego e institucións do mercado de traballo	21.594	25.985	4.391	20,3	1,0	1,2
33 Cooperación exterior e ao desenvolvemento	2.035	2.035	-1	-	0,1	0,1
41 Sanidade	383.358	358.610	-24.748	-6,5	17,6	16,4
42 Educación	71.923	69.452	-2.471	-3,4	3,3	3,2
43 Cultura	27.357	25.633	-1.724	-6,3	1,3	1,2
44 Deportes	7.197	6.970	-227	-3,2	0,3	0,3
45 Vivenda	87.932	139.008	51.077	58,1	4,0	6,3
46 Outros servizos comunitarios e sociais	250	250	0	-	-	-
51 Infraestruturas	260.815	265.132	4.318	1,7	12,0	12,1
52 Ordenación do territorio	4.387	4.674	287	6,6	0,2	0,2
54 Actuacións ambientais	116.143	84.199	-31.944	-27,5	5,3	3,8
55 Actuacións e valorización do medio rural	30.929	38.271	7.341	23,7	1,4	1,7
56 Investigación, desenvolvemento e innovación	227.949	238.220	10.270	4,5	10,5	10,9
57 Sociedade da información e do coñecemento	121.086	116.109	-4.976	-4,1	5,6	5,3
58 Información estatística básica	1.219	1.419	200	16,4	0,1	0,1
61 Actuacións económicas xerais	9.028	9.694	666	7,4	0,4	0,4
62 Actividades financeiras	20.123	23.333	3.211	16,0	0,9	1,1
71 Dinamización económica do medio rural	241.628	250.419	8.791	3,6	11,1	11,4
72 Pesca	101.809	95.025	-6.784	-6,7	4,7	4,3
73 Industria, enerxía e minaría	85.498	85.641	143	0,2	3,9	3,9
74 Desenvolvemento empresarial	159.369	148.749	-10.620	-6,7	7,3	6,8
75 Comercio	16.948	12.438	-4.510	-26,6	0,8	0,6
76 Turismo	104.410	113.674	9.263	8,9	4,8	5,2
81 Transferencias a entidades locais	0	0	0	-	-	-
Total	2.179.629	2.191.787	12.159	0,6	100,0	100,0

(Orzamento homoxeneizado 2023) (Miles de Euros)

As transferencias de capital máis destacables por razón do seu importe, excluídas as que consolidan, agrupadas por seccións orzamentarias, enuméranse a continuación:

Presidencia da Xunta de Galicia	
FOMENTO ACTUACIÓNS COMUNIDADES GALEGAS NO EXTERIOR	600.000,00
TRANSFERENCIA DE CAPITAL Á CRTVG	250.000,00

Vicepresidencia Primeira e Consellería de Presidencia, Xustiza e Deportes	
SUBVENCIÓNS PARA INFRAESTRUTURAS DEPORTIVAS	6.970.413,00
ACTUACIÓNS GLOBAIS DESTINADAS Á CONSERVACIÓN, REPOSICIÓN E RESTAURACIÓN DO MEDIOAMBIENTE	3.932.587,00
CREACIÓN, MELLORA E AMPLIACIÓN DE SERVIZOS LOCAIS BÁSICOS	3.500.000,00
PLAN ESPECIFICO DE ACCIÓN COMUNITARIA DESTINADO A ASOCIACIÓNS VECIÑAIS	3.000.000,00
PLAN DE DESENVOLVEMENTO LOCAL	2.666.667,00
AXUDAS COOPERACIÓN NO EXTERIOR	2.034.581,00
PROXECTOS DE DESENVOLVEMENTO DOS ENTES LOCAIS	1.096.200,00
Vicepresidencia Segunda e Consellería de Medio Ambiente, Territorio e Vivenda	
AXUDAS PARA RECOLLIDA SEPARADA E COMPOSTAXE	9.164.172,00
AXUDAS PARA A PREPARACIÓN E REUTILIZACIÓN DE RESIDUOS DOMÉSTICOS	5.040.000,00
AXUDAS PARA REDACCIÓN DO PLANEAMENTO URBANÍSTICO.	3.223.998,00
AXUDAS FEADER PE_PAC INVERSIÓN_6871	3.114.946,00
AXUDAS ACTUACIÓNS EN MATERIA DE RESIDUOS DE COMPETENCIA MUNICIPAL	2.790.000,00
AXUDAS PREVENCIÓN DANOS CAUSADOS POLA FAUNA SILVESTRE	2.577.750,00
PLAN DE APOIO Á IMPLEMENTACIÓN DA NORMATIVA DE RESIDUOS CS 2023	2.395.093,00
AXUDAS A CONCELLOS PARA ACTUACIÓNS EN ENTORNOS URBANOS -PLANHURBE-	1.450.000,00
Consellería de Infraestruturas e Mobilidade	
TRANSFERENCIAS DE FINANCIAMENTO Á EPE AUGAS DE GALICIA FONDOS FEDER 21-27	20.101.985,00
TRANSFERENCIAS DE FINANCIAMENTO Á EPE AUGAS DE GALICIA-FONDOS MRR	15.673.600,00
TRANSF. FINANCIAMENTO Á EPE AUGAS DE GALICIA FONDOS FEDER 21-27 SEN COFINANCIACIÓN DA COMUNIDADE AUTÓNOMA	12.705.639,00
TRANSFERENCIAS DE CAPITAL DE FONDO FEADER PEPAC 2023-27 A AUGAS DE GALICIA	2.208.942,00
Consellería de Economía, Industria e Innovación	
MODERNIZACIÓN EMPRENDEMENTO E INNOVACIÓN DO COMERCIO E DAS PEMES COMERCIAIS	6.018.000,00
MELLORA DE INFRAESTRUTURAS EN PARQUES EMPRESARIAIS DE TITULARIDADE MUNICIPAL	3.710.737,00
EQUIPAMENTOS COMERCIAIS MUNICIPAIS REDE GALEGA DE MERCADOS E PRAZAS DE ABASTOS	2.850.000,00
AXUDAS SOSTIBILIDADE RECURSOS NATURAIS	2.400.000,00
ACTUACIÓNS EN MATERIA DE I+D+I	2.218.000,00
Consellería de Cultura, Educación, Formación profesional e Universidades	
PGFU. FOMENTO DA I+D+I	41.923.468,00
PGFU. FINANCIAMENTO NON CONDICIONADO. PANEL DE INDICADORES	31.499.945,00
PGFU. FINANCIAMENTO NON CONDICIONADO. PLAN DE ESTABILIDADE FINANCEIRA, EFICIENCIA E MELLORA ESTRATÉXICA	15.030.164,00
PLAN INVESTIMENTOS DO SUG	10.000.000,00
PGFU. FINANCIAMENTO NON CONDICIONADO. GASTO DE CAPITAL	8.963.145,00
PGFU. FOMENTO I+D+I E A TRANSFERENCIA. APOIO A CENTROS SIN GULARES DO SUG	7.800.000,00
AXUDAS A ADQUISICIÓN DE LIBROS DE TEXTO E MATERIAL ESCOLAR	7.204.523,00
Consellería de Política Social e Xuventude	
PLAN INVESTIMENTOS PARA A CONSTRUCCIÓN, REFORMA OU AMPLIACIÓN DE EQUIPAMENTOS SOCIAIS PÚBLICOS MUNICIPAIS	8.520.000,00
PROGRAMA DE IMPULSO DA ESCOLARIZACIÓN NO 1º CICLO DE EDUCACIÓN INFANTIL CON NOVAS PRAZAS DE TITULARIDADE PÚBLICA	6.935.583,00
PROGRAMAS DE INTERESE SOCIAL. IRPF	5.596.472,00
MRR. REHABILITACIÓN E DOTACIÓN DO EQUIP BÁSICO DE VIVENDAS EN TODA GALICIA. METODOLOXÍAS HOUSING-FIRST E HOUSING-LED	3.452.517,00
PROGRAMA DE ATENCIÓN A PROCESOS NEURODEXENERATIVOS AGUDOS	1.492.108,00
CREACIÓN, REMODELACIÓN E ADAPTACIÓN DE EQUIPAMENTOS DE ATENCIÓN A PERSOAS MAIORES OU CON DISCAPACIDADE	1.018.951,00
Consellería de Promoción do Emprego e Igualdade	
APOIO NA CONSOLIDACIÓN DAS PERSOAS AUTÓNOMAS	8.000.000,00
BONO EMPRENDEMENTO PARA NOVAS EMPRESAS	6.000.000,00
CENTRO DE FORMACIÓN CIDADE DAS TIC. UNIVERSIDADE DA CORUÑA. TRANSICIÓN XUSTA	5.000.000,00
CONVOCATORIA DE AXUDAS EMPRENDEMENTO	3.000.000,00
FOMENTO DO EMPRENDEMENTO COLECTIVO	1.800.000,00
Consellería do Medio Rural	
EXPLOTACIÓNS AGRÍCOLAS. INVESTIMENTOS EN ACTIVOS FIXOS	29.082.480,00
AXUDAS A INVERSIÓNS EN TRANSFORMACIÓN, COMERCIALIZACIÓN E DESENVOLVEMENTO DE PRODUTOS AGROALIMENTARIOS	26.000.000,00
CONVENIOS COS CONCELLOS EN MATERIA DE DEFENSA CONTRA INCENDIOS FORESTAIS	18.422.200,00
PREVENCIÓN DE DANOS CAUSADOS POR INCENDIOS DESASTRES NATURAIS E CATÁSTROFES	12.127.800,00
AXUDAS A TERNEIRA GALEGA	12.000.000,00
MODERNIZACIÓN E DIVERSIFICACIÓN DAS EXPLOTACIÓNS -XOVES (EURI)	11.299.050,00
Consellería do Mar	
INVESTIMENTOS EN COMERCIALIZACIÓN E TRANSFORMACIÓN	26.000.000,00
INVESTIMENTOS PRODUTIVOS E CREACIÓN DE EMPRESAS NA ACUICULTURA	20.185.475,00
DESENVOLVEMENTO SOSTIBLE DE ZONAS PESQUEIRAS	17.320.000,00
EQUIPAMENTOS PESQUEIROS	9.860.000,00
TR. FINAN. A PORTOS DE GALICIA [MEDIDA 1.1.12 FEMPA PORTOS PESQUEIROS, LUGARES DE DESEMBARQUE, LONXA, FONDEADEIROS]	6.529.718,00
XESTIÓN E CONSERVACIÓN DE RECURSOS BIOLÓXICOS ACUÁTICOS	6.415.071,00

CAPÍTULO VIII. ACTIVOS FINANCIEROS

CAPÍTULO VIII. Activos financeiros

Distribución Orgánica						
Seccións	2023	2024	Variación 2024/2023		Valor Relativo	
			Importe	%	2023	2024
01 Parlamento	107	107	0	-	0,1	0,1
02 Consello de Contas	36	36	0	-	-	-
04 Presidencia da Xunta de Galicia	118.763	122.860	4.096	3,4	97,4	99,9
05 Vice 1ª e C. Pres., Xustiza e Deportes	40	40	0	-	-	-
07 Consellería de Facenda e Admón. Pública	0	0	0	-	-	-
14 Consellería do Medio Rural	3.000	0	-3.000	-100,0	2,5	-
23 Gastos de diversas consellarías	0	0	0	-	-	-
Total	121.947	123.043	1.096	0,9	100,0	100,0

(Orzamento homoxeneizado 2023) (Miles de Euros)

Os gastos derivados da adquisición de activos financeiros experimentan un crecemento sobre os autorizados no ano 2023, do 0,9%, derivado da aportación patrimonial á Corporación de Radio Televisión de Galicia que se incrementa nun 3,4%.

CAPÍTULO VIII. Activos financeiros

Distribución Económica						
Artigos	2023	2024	Variación 2024/2023		Valor Relativo	
			Importe	%	2023	2024
83 Concesión de préstamos fóra do sector público	143	143	0	-	0,1	0,1
84 Constitución de depósitos e fianzas	3.000	0	-3.000	-100,0	2,5	-
87 Achegas á conta de capital	118.803	122.900	4.096	3,4	97,4	99,9
Total	121.947	123.043	1.096	0,9	100,0	100,0

(Orzamento homoxeneizado 2023) (Miles de Euros)

CAPÍTULO VIII. Activos financeiros

Distribución Funcional						
Funcións	2023	2024	Variación 2024/2023		Valor Relativo	
			Importe	%	2023	2024
11 Alta dirección da Comunidade Autónoma	143	143	0	-	0,1	0,1
12 Administración xeral	40	40	0	-	-	-
46 Outros servizos comunitarios e sociais	118.763	122.860	4.096	3,4	97,4	99,9
62 Actividades financeiras	0	0	0	-	-	-
74 Desenvolvemento empresarial	3.000	0	-3.000	-100,0	2,5	-
Total	121.947	123.043	1.096	0,9	100,0	100,0

(Orzamento homoxeneizado 2023) (Miles de Euros)

CAPÍTULO IX. PASIVOS FINANCIEROS

CAPÍTULO IX. Pasivos financeiros

Distribución Orgánica						
Seccións	2023	2024	Variación 2024/2023		Valor Relativo	
			Importe	%	2023	2024
04 Presidencia da Xunta de Galicia	526	0	-526	-100,0	-	-
10 Consellería de Cultura, Educa., FP e Univ.	1.631	1.115	-516	-31,6	0,1	0,1
22 Débeda pública da Comunidade Autónoma	1.304.454	1.322.935	18.481	1,4	99,8	99,9
Total	1.306.612	1.324.051	17.439	1,3	100,0	100,0

(Orzamento homoxeneizado 2023) (Miles de Euros)

Figuran neste capítulo os créditos incluídos na sección 22 “Débeda Pública da comunidade autónoma”, destinados a facer fronte aos gastos de amortización da débeda da comunidade autónoma, que ascende neste exercicio a 1.322,9 millóns de euros, sendo o total da Administración Xeral de 1.324,1 millóns de euros, dos que 1,1 millóns corresponden á Consellería Cultura, Educación, Formación Profesional.

CAPÍTULO IX. Pasivos financeiros

Distribución Económica						
Artigos	2023	2024	Variación 2024/2023		Valor Relativo	
			Importe	%	2023	2024
95 Amortización de débeda pública e préstamos	1.306.612	1.324.051	17.439	1,3	100,0	100,0
Total	1.306.612	1.324.051	17.439	1,3	100,0	100,0

(Orzamento homoxeneizado 2023) (Miles de Euros)

CAPÍTULO IX. Pasivos financeiros

Distribución Funcional						
Funcións	2023	2024	Variación 2024/2023		Valor Relativo	
			Importe	%	2023	2024
42 Educación	1.631	1.115	-516	-31,6	0,1	0,1
46 Outros servizos comunitarios e sociais	526	0	-526	-100,0	-	-
91 Débeda pública	1.304.454	1.322.935	18.481	1,4	99,8	99,9
Total	1.306.612	1.324.051	17.439	1,3	100,0	100,0

(Orzamento homoxeneizado 2023) (Miles de Euros)

1.1.2. ANEXO SOBRE CONTRATOS DE COLABORACIÓN PÚBLICO-PRIVADA E CONCESIÓN DE OBRA PÚBLICA

En cumprimento do sinalado no artigo 19.5 da Lei 2/2011, do 16 de xuño, de disciplina orzamentaria e sustentabilidade financeira de Galicia, incorpórase nesta memoria a información correspondente aos contratos de colaboración público-privada e concesión de obra pública, recollendo o importe do investimento e o cadro dos compromisos de pago anuais que derivan dos mencionados contratos.

Contratos celebrados colaboración público-privada e concesión de obra pública								
PROXECTOS	ADMINISTRACIÓN XERAL					SERGAS		
	AG-56 Santiago-Brión - As Galanas(N-550)-Pardiñas (AG-56)	Vía rápida VRG-4.1 O Salnés	Vía Rápida do Barbanza. VRG-1.1	A52 - Fronteira Portuguesa. VAC A-52 Celanova	Autovía Costa da Morte	Conc Obra Púb Novo Hospital de Vigo	Contrato Alta Tecnoloxía	
IMPORTE DA INVERSIÓN DE ADXUDICACIÓN	103.340	43.960	93.830	95.920	199.413	315.228		
COMPROMISOS DE PAGO ANUAIS								
ANO	Investimento	Investimento	Investimento	Investimento	Investimento	Canons	Investimento	Canons
2024	14.900	7.130	12.557	10.695	26.782	27.828	37.553	
2025	15.543	7.456	13.183	10.918	27.452	26.563	38.945	
2026	16.126	7.747	13.855	11.165	28.138	26.650	38.848	
2027	16.777	8.045	14.551	11.409	28.842	31.230	33.811	
2028	17.452	8.383	15.299	11.685	29.563	31.333	33.697	
2029	18.206	8.683	16.072	11.892	30.302	29.235	36.005	
2030	18.885	9.025	16.899	12.112	31.059	29.332	35.898	
2031	19.643	9.375	17.756	12.331	31.836	29.429	35.792	
2032	20.430	9.760	18.638	12.585	32.632	29.526	35.684	
2033	21.313	10.110	19.584	6.707	33.448	24.596	41.108	
2034	21.959	10.497	20.560	6.826	34.284	23.582	42.223	
2035	15.987	7.708	21.600	6.941	35.141	17.309	30.884	
2036			8.213	7.080	36.019			
2037				7.182	36.920			
2038				7.303	10.368			
2039				7.429				
2040				2.256				

(Miles de Euros)

1.1.1. DETALLE DA CLASIFICACIÓN ECONÓMICA DAS SECCIÓNS ORZAMENTARIAS

Para facilitar un coñecemento máis detallado dos orzamentos de gastos das diferentes seccións orzamentarias, desde a perspectiva da clasificación económica, e con referencia a cada unha das aplicacións desagregadas ata o nivel de artigo, detállanse as variacións experimentadas polos créditos autorizados no ano 2024 respecto aos do exercicio anterior.

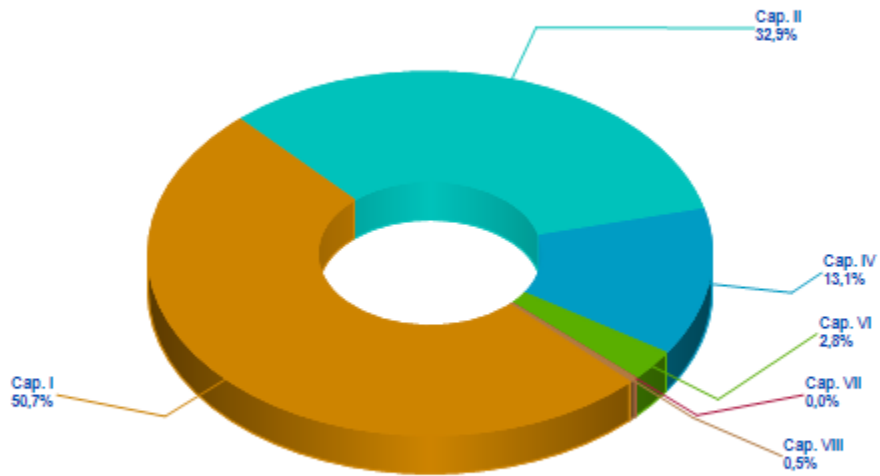
SECCION 01. Parlamento

Distribución económica

Capítulos	2023	2024	Variación 2024/2023		Valor Relativo	
			Importe	%	2023	2024
Cap. I - Gastos de persoal	10.919	11.510	592	5,4	50,8	50,7
Cap. II - Gastos en bens correntes e servizos	7.361	7.463	102	1,4	34,3	32,9
Cap. IV - Transferencias correntes	2.469	2.976	507	20,6	11,5	13,1
OPERACIÓNS CORRENTES	20.749	21.950	1.201	5,8	96,6	96,7
Cap. VI - Investimentos reais	620	636	16	2,6	2,9	2,8
Cap. VII - Transferencias de capital	0	0	0	-100,0	-	-
OPERACIÓNS DE CAPITAL	620	636	16	2,6	2,9	2,8
TOTAL OPERACIÓNS NON FINANCEIRAS	21.369	22.586	1.217	5,7	99,5	99,5
Cap. VIII - Activos financeiros	107	107	0	-	0,5	0,5
TOTAL OPERACIÓNS FINANCEIRAS	107	107	0	-	0,5	0,5
Total	21.476	22.693	1.217	5,7	100,0	100,0

(Orzamento homoxeneizado 2023) (Miles de Euros)

01 Parlamento. Distribución do orzamento de gastos por capítulos



SECCIÓI 01 Parlamento

Distribución económica

Capítulos	2023	2024	Variación 2024/2023		Valor Relativo	
			Importe	%	2023	2024
OPERACIÓIS CORRENTES						
Cap. I - Gastos de persoal	10.919	11.510	592	5,4	50,8	50,7
10 Altos cargos e delegados	2.423	2.476	53	2,2	11,3	10,9
11 Persoal eventual de gabinete	955	1.007	52	5,5	4,4	4,4
12 Funcionarios	5.008	5.053	46	0,9	23,3	22,3
13 Laborais	100	101	0	0,3	0,5	0,4
15 Incentivos ao rendemento	50	49	-1	-1,9	0,2	0,2
16 Cotas, prest. e gastos soc. a cargo empregador	2.383	2.604	221	9,3	11,1	11,5
18 Fondo retributivo	0	220	220	-	-	1,0
Cap. II - Gastos en bens correntes e servizos	7.361	7.463	102	1,4	34,3	32,9
20 Alugamentos e canons	115	137	22	19,0	0,5	0,6
21 Reparacións, mantemento e conservación	439	444	4	1,0	2,0	2,0
22 Material, subministracións e outros	4.106	4.101	-4	-0,1	19,1	18,1
23 Indemnizacións por razóns do servizo	2.696	2.776	80	3,0	12,6	12,2
27 Publicacións	6	6	0	-	-	-
Cap. IV - Transferencias correntes	2.469	2.976	507	20,6	11,5	13,1
44 A sociedades públicas e outros entes públicos da C.A.	0	3	3	-	-	-
48 A familias e institucións sen fins de lucro	2.469	2.973	504	20,4	11,5	13,1
OPERACIÓIS DE CAPITAL						
Cap. VI - Investimentos reais	620	636	16	2,6	2,9	2,8
62 Invest. novo asociado ao funcionamento operativo dos servizos	223	235	12	5,3	1,0	1,0
63 Invest. de reposición asociado ao funcionamento operativo dos servizos	302	307	4	1,4	1,4	1,4
64 Gastos en investimentos de carácter inmaterial	95	95	0	0,2	0,4	0,4
Cap. VII - Transferencias de capital	0	0	0	-100,0	-	-
78 A familias e institucións sen fins de lucro	0	0	0	-100,0	-	-
OPERACIÓIS FINANCEIRAS						
Cap. VIII - Activos financeiros	107	107	0	-	0,5	0,5
83 Concesión de préstamos fóra do sector público	107	107	0	-	0,5	0,5
Total	21.476	22.693	1.217	5,7	100,0	100,0

(Orzamento homoxeneizado 2023) (Miles de Euros)

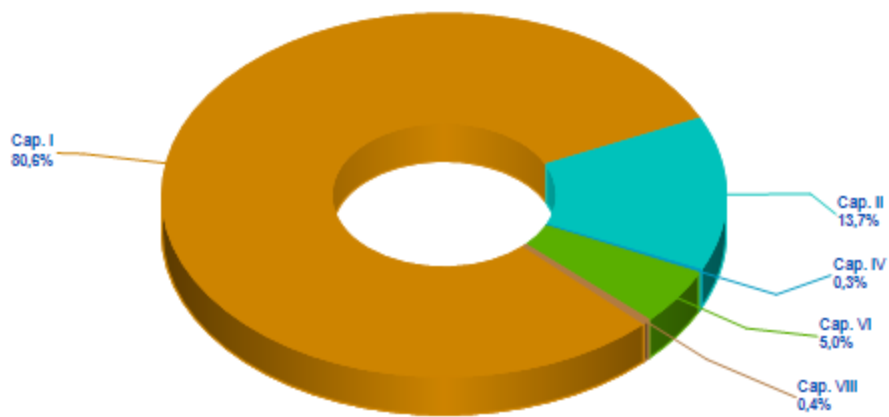
SECCION 02. Consello de Contas

Distribución económica

Capítulos	2023	2024	Variación 2024/2023		Valor Relativo	
			Importe	%	2023	2024
Cap. I - Gastos de persoal	6.664	6.966	302	4,5	79,8	80,6
Cap. II - Gastos en bens correntes e servizos	1.180	1.186	7	0,6	14,1	13,7
Cap. IV - Transferencias correntes	24	24	0	-	0,3	0,3
OPERACIÓIS CORRENTES	7.868	8.176	309	3,9	94,2	94,6
Cap. VI - Investimentos reais	452	432	-20	-4,4	5,4	5,0
OPERACIÓIS DE CAPITAL	452	432	-20	-4,4	5,4	5,0
TOTAL OPERACIÓIS NON FINANCEIRAS	8.320	8.609	289	3,5	99,6	99,6
Cap. VIII - Activos financeiros	36	36	0	-	0,4	0,4
TOTAL OPERACIÓIS FINANCEIRAS	36	36	0	-	0,4	0,4
Total	8.356	8.645	289	3,5	100,0	100,0

(Orzamento homoxeneizado 2023) (Miles de Euros)

02 Consello de Contas. Distribución do orzamento de gastos por capítulos



SECCIÓN 02 Consello de Contas

Distribución económica						
Capítulos	2023	2024	Variación 2024/2023		Valor Relativo	
			Importe	%	2023	2024
OPERACIÓNS CORRENTES						
Cap. I - Gastos de persoal	6.664	6.966	302	4,5	79,8	80,6
10 Altos cargos e delegados	432	442	10	2,4	5,2	5,1
11 Persoal eventual de gabinete	197	198	1	0,5	2,4	2,3
12 Funcionarios	4.748	4.917	169	3,6	56,8	56,9
13 Laborais	316	325	9	2,8	3,8	3,8
16 Cotas, prest. e gastos soc. a cargo empregador	972	949	-23	-2,3	11,6	11,0
18 Fondo retributivo	0	135	135	-	-	1,6
Cap. II - Gastos en bens correntes e servizos	1.180	1.186	7	0,6	14,1	13,7
20 Alugamentos e canons	151	190	39	26,2	1,8	2,2
21 Reparacións, mantemento e conservación	196	153	-43	-21,9	2,3	1,8
22 Material, subministracións e outros	754	772	18	2,3	9,0	8,9
23 Indemnizacións por razóns do servizo	75	68	-7	-9,7	0,9	0,8
27 Publicacións	3	3	0	-	-	-
Cap. IV - Transferencias correntes	24	24	0	-	0,3	0,3
48 A familias e institucións sen fins de lucro	21	21	0	-	0,3	0,2
49 Ao exterior	3	3	0	-	-	-
OPERACIÓNS DE CAPITAL						
Cap. VI - Investimentos reais	452	432	-20	-4,4	5,4	5,0
62 Invest. novo asociado ao funcionamento operativo dos servizos	413	197	-216	-52,2	4,9	2,3
63 Invest. de reposición asociado ao funcionamento operativo dos servizos	39	34	-5	-12,7	0,5	0,4
64 Gastos en investimentos de carácter inmaterial	0	201	201	-	-	2,3
OPERACIÓNS FINANCEIRAS						
Cap. VIII - Activos financeiros	36	36	0	-	0,4	0,4
83 Concesión de préstamos fóra do sector público	36	36	0	-	0,4	0,4
Total	8.356	8.645	289	3,5	100,0	100,0

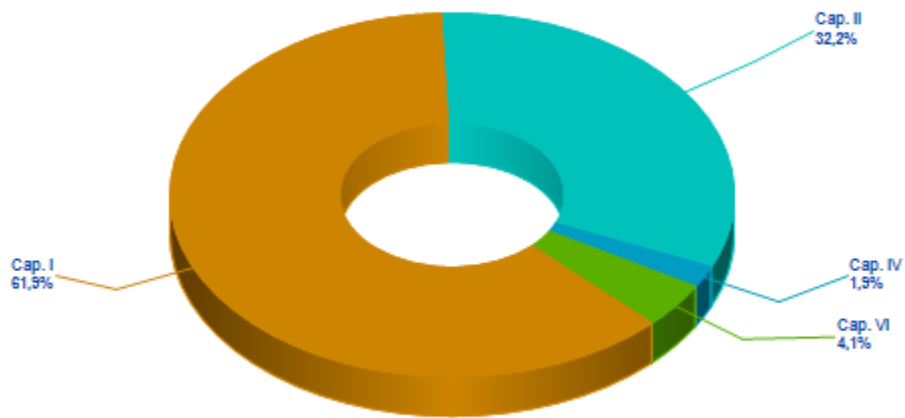
(Orzamento homoxeneizado 2023) (Miles de Euros)

SECCION 03. Consello da Cultura Galega

Distribución económica						
Capítulos	2023	2024	Variación 2024/2023		Valor Relativo	
			Importe	%	2023	2024
Cap. I - Gastos de persoal	1.865	1.984	119	6,4	60,6	61,9
Cap. II - Gastos en bens correntes e servizos	1.033	1.032	-1	-0,1	33,6	32,2
Cap. IV - Transferencias correntes	50	61	12	23,7	1,6	1,9
OPERACIÓNS CORRENTES	2.947	3.077	129	4,4	95,8	95,9
Cap. VI - Investimentos reais	129	130	2	1,2	4,2	4,1
OPERACIÓNS DE CAPITAL	129	130	2	1,2	4,2	4,1
TOTAL OPERACIÓNS NON FINANCEIRAS	3.076	3.207	131	4,3	100,0	100,0
Total	3.076	3.207	131	4,3	100,0	100,0

(Orzamento homoxeneizado 2023) (Miles de Euros)

03 Consello da Cultura Galega. Distribución do orzamento de gastos por capítulos



SECCIÓN 03 Consello da Cultura Galega

Distribución económica						
Capítulos	2023	2024	Variación 2024/2023		Valor Relativo	
			Importe	%	2023	2024
OPERACIÓNS CORRENTES						
Cap. I - Gastos de persoal	1.865	1.984	119	6,4	60,6	61,9
10 Altos cargos e delegados	77	78	0	0,5	2,5	2,4
11 Persoal eventual de gabinete	35	35	0	0,5	1,1	1,1
12 Funcionarios	0	10	10	-	-	0,3
13 Laborais	1.353	1.373	21	1,5	44,0	42,8
16 Cotas, prest. e gastos soc. a cargo empregador	401	450	49	12,2	13,0	14,0
18 Fondo retributivo	0	39	39	-	-	1,2
Cap. II - Gastos en bens correntes e servizos	1.033	1.032	-1	-0,1	33,6	32,2
20 Alugamentos e canons	36	39	2	6,0	1,2	1,2
21 Reparacións, mantemento e conservación	45	47	2	5,4	1,5	1,5
22 Material, subministracións e outros	820	810	-10	-1,3	26,7	25,2
23 Indemnizacións por razóns do servizo	132	137	5	3,4	4,3	4,3
Cap. IV - Transferencias correntes	50	61	12	23,7	1,6	1,9
48 A familias e institucións sen fins de lucro	50	61	12	23,7	1,6	1,9
OPERACIÓNS DE CAPITAL						
Cap. VI - Investimentos reais	129	130	2	1,2	4,2	4,1
62 Invest. novo asociado ao funcionamento operativo dos servizos	54	53	-1	-1,9	1,7	1,6
64 Gastos en investimentos de carácter inmaterial	75	78	3	3,3	2,4	2,4
Total	3.076	3.207	131	4,3	100,0	100,0

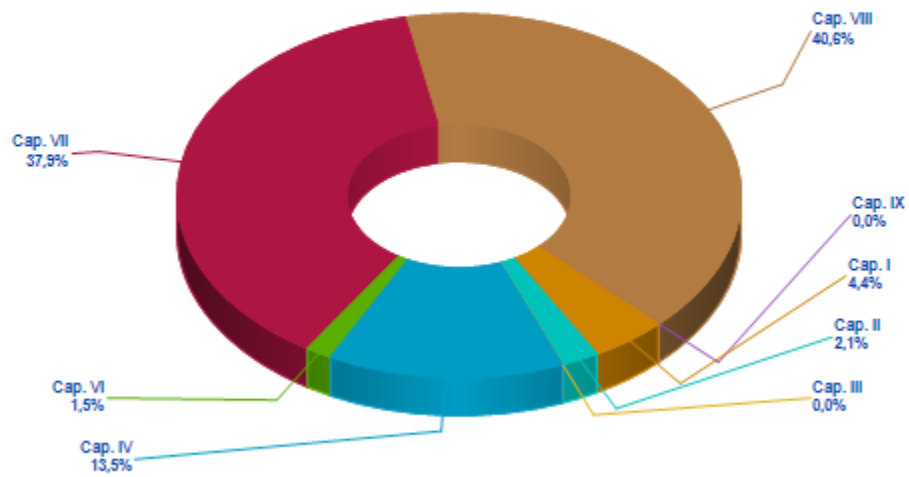
(Orzamento homoxeneizado 2023) (Miles de Euros)

SECCION 04. Presidencia da Xunta de Galicia

Distribución económica						
Capítulos	2023	2024	Variación 2024/2023		Valor Relativo	
			Importe	%	2023	2024
Cap. I - Gastos de persoal	13.075	13.271	196	1,5	4,5	4,4
Cap. II - Gastos en bens correntes e servizos	5.936	6.466	530	8,9	2,1	2,1
Cap. III - Gastos financeiros	20	20	0	-	-	-
Cap. IV - Transferencias correntes	39.902	40.838	937	2,3	13,9	13,5
OPERACIÓNS CORRENTES	58.933	60.596	1.662	2,8	20,5	20,0
Cap. VI - Investimentos reais	4.586	4.586	0	-	1,6	1,5
Cap. VII - Transferencias de capital	105.260	114.584	9.323	8,9	36,5	37,9
OPERACIÓNS DE CAPITAL	109.846	119.170	9.323	8,5	38,1	39,4
TOTAL OPERACIÓNS NON FINANCEIRAS	168.780	179.765	10.986	6,5	58,6	59,4
Cap. VIII - Activos financeiros	118.763	122.860	4.096	3,4	41,2	40,6
Cap. IX - Pasivos financeiros	526	0	-526	-100,0	0,2	-
TOTAL OPERACIÓNS FINANCEIRAS	119.290	122.860	3.570	3,0	41,4	40,6
Total	288.069	302.625	14.556	5,1	100,0	100,0

(Orzamento homoxeneizado 2023) (Miles de Euros)

04 Presidencia da Xunta de Galicia. Distribución do orzamento de gastos por capítulos



SECCIÓN 04 Presidencia da Xunta de Galicia

Distribución económica						
Capítulos	2023	2024	Variación 2024/2023		Valor Relativo	
			Importe	%	2023	2024
OPERACIÓNS CORRENTES						
Cap. I - Gastos de persoal	13.075	13.271	196	1,5	4,5	4,4
10 Altos cargos e delegados	587	590	3	0,5	0,2	0,2
11 Persoal eventual de gabinete	1.910	1.919	9	0,5	0,7	0,6
12 Funcionarios	7.625	7.701	77	1,0	2,6	2,5
13 Laborais	467	386	-81	-17,3	0,2	0,1
16 Cotas, prest. e gastos soc. a cargo empregador	2.487	2.414	-72	-2,9	0,9	0,8
18 Fondo retributivo	0	260	260	-	-	0,1
Cap. II - Gastos en bens correntes e servizos	5.936	6.466	530	8,9	2,1	2,1
20 Alugamentos e canons	31	31	0	-	-	-
21 Reparacións, mantemento e conservación	93	93	0	-	-	-
22 Material, subministracións e outros	5.589	6.119	530	9,5	1,9	2,0
23 Indemnizacións por razóns do servizo	223	223	0	-	0,1	0,1
Cap. III - Gastos financeiros	20	20	0	-	-	-
35 Xuros de demora e outros gastos financeiros	20	20	0	-	-	-
Cap. IV - Transferencias correntes	39.902	40.838	937	2,3	13,9	13,5
43 A 00.AA., Ent. Públ. Instr. Cons. ou Ases. e Axencias Públ. Da C.A.	27.410	27.357	-53	-0,2	9,5	9,0
47 A empresas privadas	2.516	2.227	-289	-11,5	0,9	0,7
48 A familias e institucións sen fins de lucro	9.976	11.255	1.278	12,8	3,5	3,7
OPERACIÓNS DE CAPITAL						
Cap. VI - Investimentos reais	4.586	4.586	0	-	1,6	1,5
60 Invest. novo en infraestrutura e bens destinados ao uso xeral	2.171	2.171	0	-	0,8	0,7
62 Invest. novo asociado ao funcionamento operativo dos servizos	14	14	0	-	-	-
63 Invest. de reposición asociado ao funcionamento operativo dos servizos	551	551	0	-	0,2	0,2
64 Gastos en investimentos de carácter inmaterial	1.851	1.851	0	-	0,6	0,6
Cap. VII - Transferencias de capital	105.260	114.584	9.323	8,9	36,5	37,9
73 A 00.AA., Ent. Públ. Instr. Cons. ou Ases. e Axencias Públ. Da C.A.	104.410	113.674	9.263	8,9	36,2	37,6
74 A sociedades públicas e outros entes públicos da C.A.	250	250	0	-	0,1	0,1
78 A familias e institucións sen fins de lucro	600	660	60	10,0	0,2	0,2
OPERACIÓNS FINANCEIRAS						
Cap. VIII - Activos financeiros	118.763	122.860	4.096	3,4	41,2	40,6
87 Achegas á conta de capital	118.763	122.860	4.096	3,4	41,2	40,6
Cap. IX - Pasivos financeiros	526	0	-526	-100,0	0,2	-
95 Amortización de débeda pública e préstamos	526	0	-526	-100,0	0,2	-
Total	288.069	302.625	14.556	5,1	100,0	100,0

(Orzamento homoxeneizado 2023) (Miles de Euros)

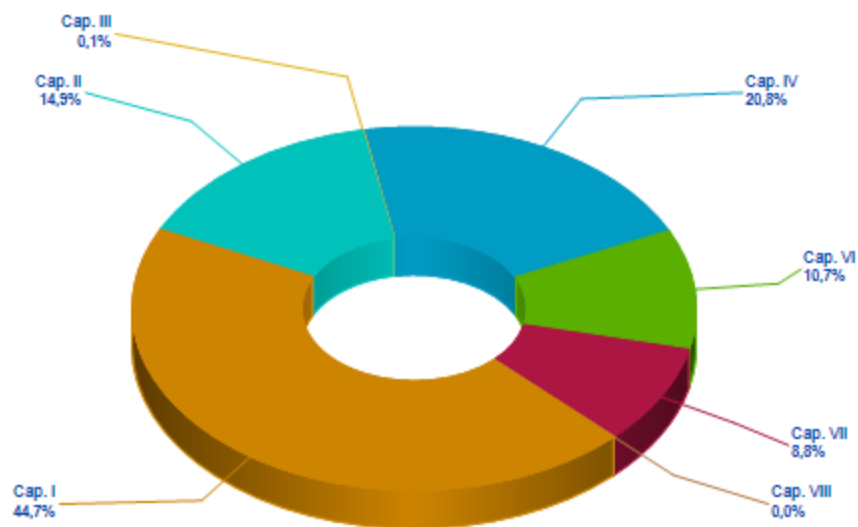
SECCION 05. Vice 1ª e C. Pres., Xustiza e Deportes

Distribución económica

Capítulos	2023	2024	Variación 2024/2023		Valor Relativo	
			Importe	%	2023	2024
Cap. I - Gastos de persoal	157.181	162.538	5.357	3,4	45,9	44,7
Cap. II - Gastos en bens correntes e servizos	53.680	54.144	463	0,9	15,7	14,9
Cap. III - Gastos financeiros	257	257	-1	-0,2	0,1	0,1
Cap. IV - Transferencias correntes	59.847	75.823	15.976	26,7	17,5	20,8
OPERACIÓNS CORRENTES	270.966	292.761	21.796	8,0	79,1	80,5
Cap. VI - Investimentos reais	39.855	38.950	-905	-2,3	11,6	10,7
Cap. VII - Transferencias de capital	31.909	32.128	219	0,7	9,3	8,8
OPERACIÓNS DE CAPITAL	71.764	71.078	-686	-1,0	20,9	19,5
TOTAL OPERACIÓNS NON FINANCEIRAS	342.730	363.839	21.110	6,2	100,0	100,0
Cap. VIII - Activos financeiros	40	40	0	-	-	-
TOTAL OPERACIÓNS FINANCEIRAS	40	40	0	-	-	-
Total	342.770	363.879	21.110	6,2	100,0	100,0

(Orzamento homoxeneizado 2023) (Miles de Euros)

05 Vice 1ª e C. Pres., Xustiza e Deportes. Distribución do orzamento de gastos por capítulos



SECCIÓN 05 Vice 1ª e C. Pres., Xustiza e Deportes

Distribución económica						
Capítulos	2023	2024	Variación 2024/2023		Valor Relativo	
			Importe	%	2023	2024
OPERACIÓNS CORRENTES						
Cap. I - Gastos de persoal	157.181	162.538	5.357	3,4	45,9	44,7
10 Altos cargos e delegados	908	912	4	0,5	0,3	0,3
11 Persoal eventual de gabinete	1.233	1.239	6	0,5	0,4	0,3
12 Funcionarios	126.557	128.319	1.762	1,4	36,9	35,3
13 Laborais	11.949	11.958	9	0,1	3,5	3,3
14 Outro persoal	239	240	1	0,5	0,1	0,1
15 Incentivos ao rendemento	2.567	2.580	12	0,5	0,7	0,7
16 Cotas, prest. e gastos soc. a cargo empregador	13.728	14.109	380	2,8	4,0	3,9
18 Fondo retributivo	0	3.181	3.181	-	-	0,9
Cap. II - Gastos en bens correntes e servizos	53.680	54.144	463	0,9	15,7	14,9
20 Alugamentos e canons	281	277	-4	-1,4	0,1	0,1
21 Reparacións, mantemento e conservación	8.397	7.999	-398	-4,7	2,4	2,2
22 Material, subministracións e outros	44.298	45.164	865	2,0	12,9	12,4
23 Indemnizacións por razóns do servizo	705	705	0	-	0,2	0,2
Cap. III - Gastos financeiros	257	257	-1	-0,2	0,1	0,1
35 Xuros de demora e outros gastos financeiros	257	257	-1	-0,2	0,1	0,1
Cap. IV - Transferencias correntes	59.847	75.823	15.976	26,7	17,5	20,8
40 Á Administración xeral e organismos públicos do Estado	1.500	1.500	0	-	0,4	0,4
43 A 00.AA., Ent. Públ. Instr. Cons. ou Ases. e Axencias Públ. Da C.A.	3.945	4.079	133	3,4	1,2	1,1
44 A sociedades públicas e outros entes públicos da C.A.	18.204	17.308	-896	-4,9	5,3	4,8
46 A corporacións locais	6.123	6.330	207	3,4	1,8	1,7
48 A familias e institucións sen fins de lucro	24.675	41.207	16.532	67,0	7,2	11,3
49 Ao exterior	5.399	5.399	0	-	1,6	1,5
OPERACIÓNS DE CAPITAL						
Cap. VI - Investimentos reais	39.855	38.950	-905	-2,3	11,6	10,7
62 Invest. novo asociado ao funcionamento operativo dos servizos	20.587	18.756	-1.831	-8,9	6,0	5,2
63 Invest. de reposición asociado ao funcionamento operativo dos servizos	14.738	15.681	943	6,4	4,3	4,3
64 Gastos en investimentos de carácter inmaterial	4.530	4.513	-17	-0,4	1,3	1,2
Cap. VII - Transferencias de capital	31.909	32.128	219	0,7	9,3	8,8
73 A 00.AA., Ent. Públ. Instr. Cons. ou Ases. e Axencias Públ. Da C.A.	7.687	8.134	447	5,8	2,2	2,2
76 A corporacións locais	17.766	17.766	0	-	5,2	4,9
78 A familias e institucións sen fins de lucro	4.421	4.194	-227	-5,1	1,3	1,2
79 Ao exterior	2.035	2.035	-1	-	0,6	0,6
OPERACIÓNS FINANCEIRAS						
Cap. VIII - Activos financeiros	40	40	0	-	-	-
87 Achegas á conta de capital	40	40	0	-	-	-
Total	342.770	363.879	21.110	6,2	100,0	100,0

(Orzamento homoxeneizado 2023) (Miles de Euros)

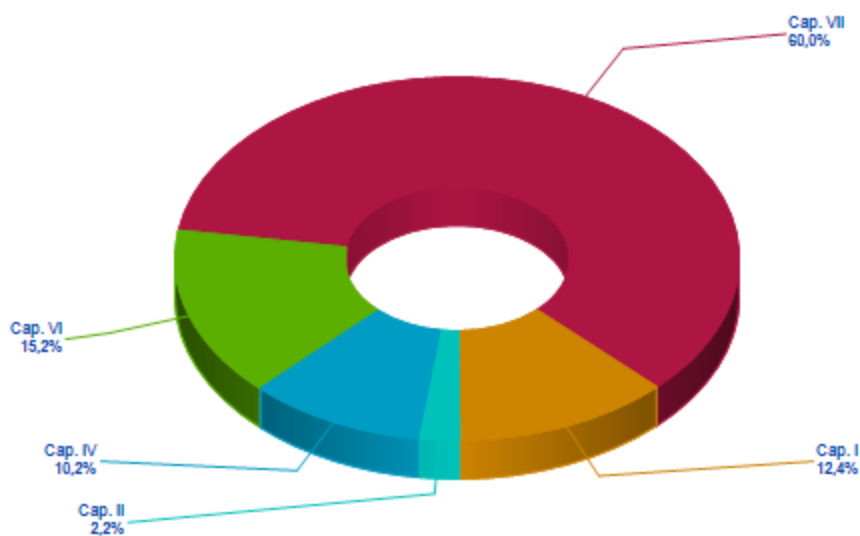
SECCION 06. Vice 2ª Medio Amb., Terr., e Viv.

Distribución económica

Capítulos	2023	2024	Variación 2024/2023		Valor Relativo	
			Importe	%	2023	2024
Cap. I - Gastos de persoal	34.627	35.781	1.155	3,3	12,6	12,4
Cap. II - Gastos en bens correntes e servizos	6.411	6.415	4	0,1	2,3	2,2
Cap. IV - Transferencias correntes	45.311	29.490	-15.821	-34,9	16,5	10,2
OPERACIÓNS CORRENTES	86.350	71.687	-14.662	-17,0	31,5	24,8
Cap. VI - Investimentos reais	46.194	43.934	-2.260	-4,9	16,8	15,2
Cap. VII - Transferencias de capital	141.963	173.568	31.605	22,3	51,7	60,0
OPERACIÓNS DE CAPITAL	188.156	217.502	29.345	15,6	68,5	75,2
TOTAL OPERACIÓNS NON FINANCEIRAS	274.506	289.189	14.683	5,3	100,0	100,0
Total	274.506	289.189	14.683	5,3	100,0	100,0

(Orzamento homoxeneizado 2023) (Miles de Euros)

06 Vice 2ª Medio Amb., Terr., e Viv.. Distribución do orzamento de gastos por capítulos



SECCIÓN 06 Vice 2ª Medio Amb., Terr., e Viv.

Distribución económica						
Capítulos	2023	2024	Variación 2024/2023		Valor Relativo	
			Importe	%	2023	2024
OPERACIÓNS CORRENTES						
Cap. I - Gastos de persoal	34.627	35.781	1.155	3,3	12,6	12,4
10 Altos cargos e delegados	329	331	2	0,5	0,1	0,1
11 Persoal eventual de gabinete	327	329	2	0,5	0,1	0,1
12 Funcionarios	18.471	18.875	405	2,2	6,7	6,5
13 Laborais	8.800	8.782	-18	-0,2	3,2	3,0
15 Incentivos ao rendemento	337	338	2	0,5	0,1	0,1
16 Cotas, prest. e gastos soc. a cargo empregador	6.363	6.424	61	1,0	2,3	2,2
18 Fondo retributivo	0	702	702	-	-	0,2
Cap. II - Gastos en bens correntes e servizos	6.411	6.415	4	0,1	2,3	2,2
20 Alugamentos e canons	1.457	1.757	300	20,6	0,5	0,6
21 Reparacións, mantemento e conservación	674	660	-14	-2,0	0,2	0,2
22 Material, subministracións e outros	3.940	3.646	-294	-7,5	1,4	1,3
23 Indemnizacións por razóns do servizo	341	352	12	3,4	0,1	0,1
Cap. IV - Transferencias correntes	45.311	29.490	-15.821	-34,9	16,5	10,2
43 A 00.AA., Ent. Públ. Instr. Cons. ou Ases. e Axencias Públ. Da C.A.	40.235	24.310	-15.925	-39,6	14,7	8,4
44 A sociedades públicas e outros entes públicos da C.A.	1.980	2.099	119	6,0	0,7	0,7
46 A corporacións locais	230	230	0	-	0,1	0,1
47 A empresas privadas	2.154	2.098	-56	-2,6	0,8	0,7
48 A familias e institucións sen fins de lucro	712	753	41	5,7	0,3	0,3
OPERACIÓNS DE CAPITAL						
Cap. VI - Investimentos reais	46.194	43.934	-2.260	-4,9	16,8	15,2
60 Invest. novo en infraestrutura e bens destinados ao uso xeral	22.521	20.654	-1.868	-8,3	8,2	7,1
61 Invest. de reposición en infraestrutura e bens destinados ó uso xeral	0	258	258	-	-	0,1
62 Invest. novo asociado ao funcionamento operativo dos servizos	2.793	2.691	-102	-3,6	1,0	0,9
63 Invest. de reposición asociado ao funcionamento operativo dos servizos	2.676	3.523	847	31,7	1,0	1,2
64 Gastos en investimentos de carácter inmaterial	18.204	16.808	-1.395	-7,7	6,6	5,8
Cap. VII - Transferencias de capital	141.963	173.568	31.605	22,3	51,7	60,0
73 A 00.AA., Ent. Públ. Instr. Cons. ou Ases. e Axencias Públ. Da C.A.	90.941	142.042	51.101	56,2	33,1	49,1
74 A sociedades públicas e outros entes públicos da C.A.	14.604	0	-14.604	-100,0	5,3	-
76 A corporacións locais	30.557	22.163	-8.394	-27,5	11,1	7,7
77 A empresas privadas	3.435	6.838	3.403	99,1	1,3	2,4
78 A familias e institucións sen fins de lucro	2.426	2.525	99	4,1	0,9	0,9
Total	274.506	289.189	14.683	5,3	100,0	100,0

(Orzamento homoxeneizado 2023) (Miles de Euros)

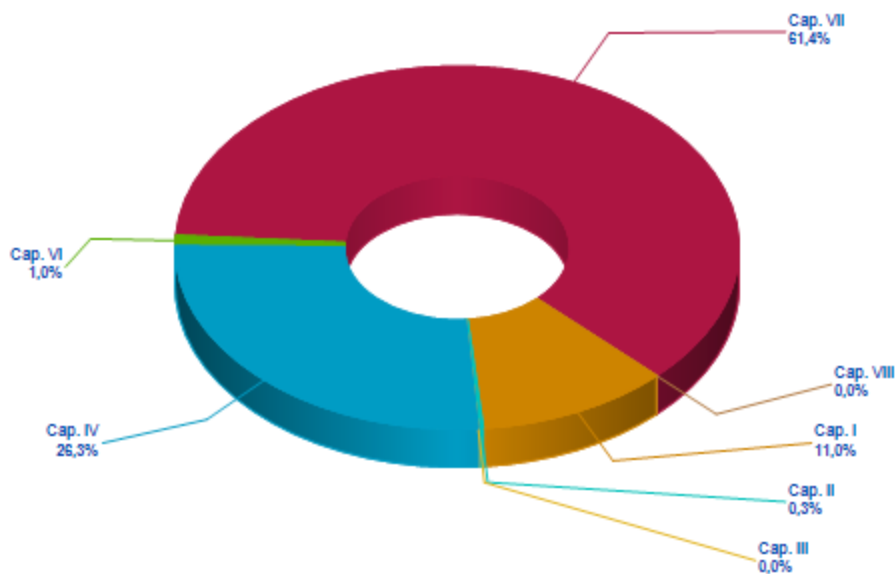
SECCION 07. Consellería de Facenda e Admón. Pública

Distribución económica

Capítulos	2023	2024	Variación 2024/2023		Valor Relativo	
			Importe	%	2023	2024
Cap. I - Gastos de persoal	25.602	27.726	2.123	8,3	10,1	11,0
Cap. II - Gastos en bens correntes e servizos	730	730	0	-	0,3	0,3
Cap. III - Gastos financeiros	3	3	0	-	-	-
Cap. IV - Transferencias correntes	63.645	66.195	2.550	4,0	25,2	26,3
OPERACIÓNS CORRENTES	89.980	94.653	4.674	5,2	35,6	37,6
Cap. VI - Investimentos reais	1.931	2.391	460	23,8	0,8	1,0
Cap. VII - Transferencias de capital	160.963	154.528	-6.435	-4,0	63,7	61,4
OPERACIÓNS DE CAPITAL	162.894	156.919	-5.974	-3,7	64,4	62,4
TOTAL OPERACIÓNS NON FINANCEIRAS	252.874	251.573	-1.301	-0,5	100,0	100,0
Cap. VIII - Activos financeiros	0	0	0	-	-	-
TOTAL OPERACIÓNS FINANCEIRAS	0	0	0	-	-	-
Total	252.874	251.573	-1.301	-0,5	100,0	100,0

(Orzamento homoxeneizado 2023) (Miles de Euros)

07 Consellería de Facenda e Admón. Pública. Distribución do orzamento de gastos por capítulos



SECCIÓ 07 Consellería de Facenda e Admón. Pública

Distribución económica						
Capítulos	2023	2024	Variación 2024/2023		Valor Relativo	
			Importe	%	2023	2024
OPERACIÓNS CORRENTES						
Cap. I - Gastos de persoal	25.602	27.726	2.123	8,3	10,1	11,0
10 Altos cargos e delegados	586	589	3	0,5	0,2	0,2
11 Persoal eventual de gabinete	327	329	2	0,5	0,1	0,1
12 Funcionarios	20.161	21.347	1.186	5,9	8,0	8,5
13 Laborais	277	298	22	7,8	0,1	0,1
16 Cotas, prest. e gastos soc. a cargo empregador	4.251	4.618	367	8,6	1,7	1,8
18 Fondo retributivo	0	544	544	-	-	0,2
Cap. II - Gastos en bens correntes e servizos	730	730	0	-	0,3	0,3
21 Reparacións, mantemento e conservación	23	40	17	72,5	-	-
22 Material, subministracións e outros	667	639	-28	-4,2	0,3	0,3
23 Indemnizacións por razóns do servizo	40	51	11	28,1	-	-
Cap. III - Gastos financeiros	3	3	0	-	-	-
35 Xuros de demora e outros gastos financeiros	3	3	0	-	-	-
Cap. IV - Transferencias correntes	63.645	66.195	2.550	4,0	25,2	26,3
43 A 00.AA., Ent. Públ. Instr. Cons. ou Ases. e Axencias Públ. Da C.A.	63.615	66.165	2.550	4,0	25,2	26,3
44 A sociedades públicas e outros entes públicos da C.A.	30	30	0	-	-	-
OPERACIÓNS DE CAPITAL						
Cap. VI - Investimentos reais	1.931	2.391	460	23,8	0,8	1,0
62 Invest. novo asociado ao funcionamento operativo dos servizos	80	180	100	125,0	-	0,1
63 Invest. de reposición asociado ao funcionamento operativo dos servizos	35	35	0	-	-	-
64 Gastos en investimentos de carácter inmaterial	1.815	2.176	360	19,8	0,7	0,9
Cap. VII - Transferencias de capital	160.963	154.528	-6.435	-4,0	63,7	61,4
73 A 00.AA., Ent. Públ. Instr. Cons. ou Ases. e Axencias Públ. Da C.A.	160.950	154.516	-6.435	-4,0	63,6	61,4
74 A sociedades públicas e outros entes públicos da C.A.	13	13	0	-	-	-
Total	252.874	251.573	-1.301	-0,5	100,0	100,0

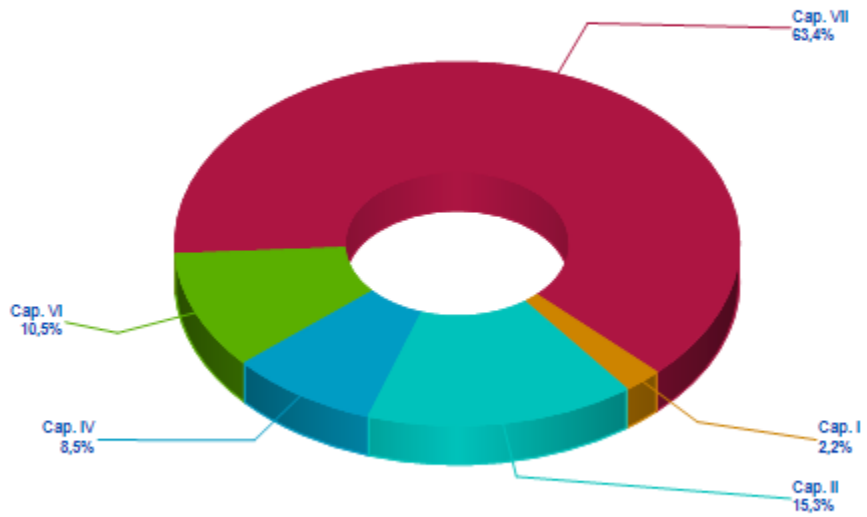
(Orzamento homoxeneizado 2023) (Miles de Euros)

SECCION 08. Consellería de Infraestruturas e Mob.

Distribución económica						
Capítulos	2023	2024	Variación 2024/2023		Valor Relativo	
			Importe	%	2023	2024
Cap. I - Gastos de persoal	10.903	11.320	418	3,8	2,2	2,2
Cap. II - Gastos en bens correntes e servizos	75.111	77.355	2.243	3,0	15,3	15,3
Cap. IV - Transferencias correntes	34.515	42.861	8.346	24,2	7,0	8,5
OPERACIÓNS CORRENTES	120.529	131.536	11.007	9,1	24,6	26,1
Cap. VI - Investimentos reais	38.814	52.989	14.176	36,5	7,9	10,5
Cap. VII - Transferencias de capital	331.373	319.917	-11.455	-3,5	67,5	63,4
OPERACIÓNS DE CAPITAL	370.186	372.907	2.720	0,7	75,4	73,9
TOTAL OPERACIÓNS NON FINANCEIRAS	490.715	504.443	13.727	2,8	100,0	100,0
Total	490.715	504.443	13.727	2,8	100,0	100,0

(Orzamento homoxeneizado 2023) (Miles de Euros)

08 Consellería de Infraestruturas e Mob.. Distribución do orzamento de gastos por capítulos



SECCIÓN 08 Consellería de Infraestruturas e Mob.

Distribución económica						
Capítulos	2023	2024	Variación 2024/2023		Valor Relativo	
			Importe	%	2023	2024
OPERACIÓNS CORRENTES						
Cap. I - Gastos de persoal	10.903	11.320	418	3,8	2,2	2,2
10 Altos cargos e delegados	258	260	1	0,5	0,1	0,1
11 Persoal eventual de gabinete	327	329	2	0,5	0,1	0,1
12 Funcionarios	7.567	7.877	309	4,1	1,5	1,6
13 Laborais	1.011	863	-148	-14,6	0,2	0,2
16 Cotas, prest. e gastos soc. a cargo empregador	1.738	1.770	31	1,8	0,4	0,4
18 Fondo retributivo	0	222	222	-	-	-
Cap. II - Gastos en bens correntes e servizos	75.111	77.355	2.243	3,0	15,3	15,3
20 Alugamentos e canons	69	77	8	12,0	-	-
21 Reparacións, mantemento e conservación	58	64	6	9,4	-	-
22 Material, subministracións e outros	74.900	77.140	2.240	3,0	15,3	15,3
23 Indemnizacións por razóns do servizo	85	75	-10	-11,8	-	-
Cap. IV - Transferencias correntes	34.515	42.861	8.346	24,2	7,0	8,5
40 Á Administración xeral e organismos públicos do Estado	15	15	0	-	-	-
43 A 00.AA., Ent. Públ. Instr. Cons. ou Ases. e Axencias Públ. Da C.A.	16.887	18.499	1.613	9,6	3,4	3,7
44 A sociedades públicas e outros entes públicos da C.A.	8	0	-8	-100,0	-	-
47 A empresas privadas	17.068	23.809	6.741	39,5	3,5	4,7
48 A familias e institucións sen fins de lucro	538	538	0	-	0,1	0,1
OPERACIÓNS DE CAPITAL						
Cap. VI - Investimentos reais	38.814	52.989	14.176	36,5	7,9	10,5
60 Invest. novo en infraestrutura e bens destinados ao uso xeral	25.739	37.602	11.863	46,1	5,2	7,5
61 Invest. de reposición en infraestrutura e bens destinados ó uso xeral	5.950	11.745	5.796	97,4	1,2	2,3
62 Invest. novo asociado ao funcionamento operativo dos servizos	383	373	-10	-2,6	0,1	0,1
63 Invest. de reposición asociado ao funcionamento operativo dos servizos	380	0	-380	-100,0	0,1	-
64 Gastos en investimentos de carácter inmaterial	6.362	3.269	-3.093	-48,6	1,3	0,6
Cap. VII - Transferencias de capital	331.373	319.917	-11.455	-3,5	67,5	63,4
73 A 00.AA., Ent. Públ. Instr. Cons. ou Ases. e Axencias Públ. Da C.A.	263.143	261.806	-1.338	-0,5	53,6	51,9
74 A sociedades públicas e outros entes públicos da C.A.	65.649	52.637	-13.012	-19,8	13,4	10,4
76 A corporacións locais	580	570	-10	-1,8	0,1	0,1
77 A empresas privadas	500	3.900	3.400	680,0	0,1	0,8
78 A familias e institucións sen fins de lucro	1.500	1.004	-496	-33,1	0,3	0,2
Total	490.715	504.443	13.727	2,8	100,0	100,0

(Orzamento homoxeneizado 2023) (Miles de Euros)

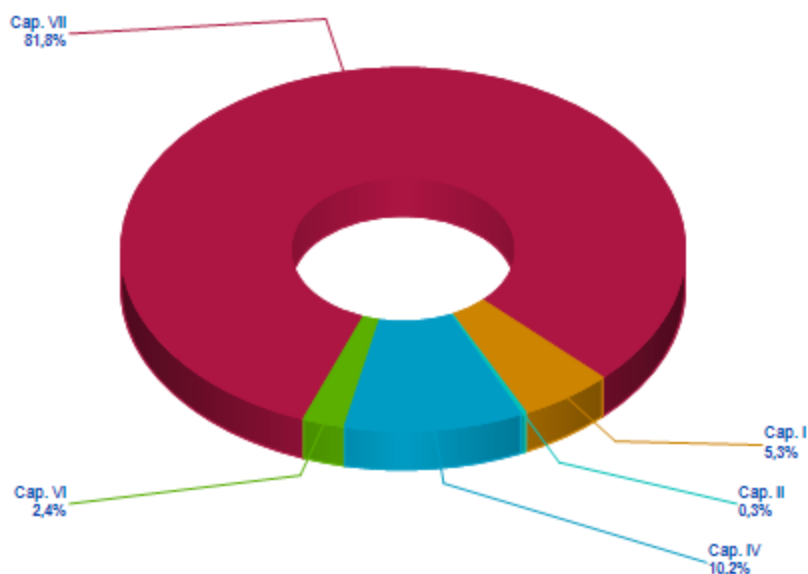
SECCION 09. Consellería de Econ., Industria e Innovac.

Distribución económica

Capítulos	2023	2024	Variación 2024/2023		Valor Relativo	
			Importe	%	2023	2024
Cap. I - Gastos de persoal	21.409	23.077	1.668	7,8	4,9	5,3
Cap. II - Gastos en bens correntes e servizos	1.342	1.342	0	-	0,3	0,3
Cap. IV - Transferencias correntes	38.284	43.821	5.538	14,5	8,7	10,2
OPERACIÓNS CORRENTES	61.034	68.240	7.206	11,8	13,9	15,8
Cap. VI - Investimentos reais	7.959	10.461	2.502	31,4	1,8	2,4
Cap. VII - Transferencias de capital	368.684	352.864	-15.820	-4,3	84,2	81,8
OPERACIÓNS DE CAPITAL	376.643	363.325	-13.318	-3,5	86,1	84,2
TOTAL OPERACIÓNS NON FINANCEIRAS	437.678	431.565	-6.112	-1,4	100,0	100,0
Total	437.678	431.565	-6.112	-1,4	100,0	100,0

(Orzamento homoxeneizado 2023) (Miles de Euros)

09 Consellería de Econ., Industria e Innovac.. Distribución do orzamento de gastos por capítulos



SECCIÓN 09 Consellería de Econ., Industria e Innovac.

Distribución económica						
Capítulos	2023	2024	Variación 2024/2023		Valor Relativo	
			Importe	%	2023	2024
OPERACIONES CORRENTES						
Cap. I - Gastos de persoal	21.409	23.077	1.668	7,8	4,9	5,3
10 Altos cargos e delegados	329	331	2	0,5	0,1	0,1
11 Persoal eventual de gabinete	588	591	3	0,5	0,1	0,1
12 Funcionarios	14.735	15.814	1.079	7,3	3,4	3,7
13 Laborais	1.593	1.575	-17	-1,1	0,4	0,4
16 Cotas, prest. e gastos soc. a cargo empregador	4.165	4.314	150	3,6	1,0	1,0
18 Fondo retributivo	0	452	452	-	-	0,1
Cap. II - Gastos en bens correntes e servizos	1.342	1.342	0	-	0,3	0,3
20 Alugamentos e canons	8	6	-2	-20,0	-	-
21 Reparacións, mantemento e conservación	133	185	52	39,5	-	-
22 Material, subministracións e outros	1.097	1.048	-49	-4,5	0,3	0,2
23 Indemnizacións por razóns do servizo	105	103	-2	-1,9	-	-
Cap. IV - Transferencias correntes	38.284	43.821	5.538	14,5	8,7	10,2
43 A 00.AA., Ent. Públ. Instr. Cons. ou Ases. e Axencias Públ. Da C.A.	27.984	32.284	4.300	15,4	6,4	7,5
44 A sociedades públicas e outros entes públicos da C.A.	1.036	1.074	38	3,7	0,2	0,2
46 A corporacións locais	12	12	0	-	-	-
48 A familias e institucións sen fins de lucro	9.252	10.452	1.200	13,0	2,1	2,4
OPERACIONES DE CAPITAL						
Cap. VI - Inversións reais	7.959	10.461	2.502	31,4	1,8	2,4
60 Invest. novo en infraestrutura e bens destinados ao uso xeral	2.133	4.073	1.940	90,9	0,5	0,9
62 Invest. novo asociado ao funcionamento operativo dos servizos	451	410	-42	-9,3	0,1	0,1
63 Invest. de reposición asociado ao funcionamento operativo dos servizos	393	377	-16	-4,1	0,1	0,1
64 Gastos en investimentos de carácter inmaterial	4.982	5.602	619	12,4	1,1	1,3
Cap. VII - Transferencias de capital	368.684	352.864	-15.820	-4,3	84,2	81,8
73 A 00.AA., Ent. Públ. Instr. Cons. ou Ases. e Axencias Públ. Da C.A.	341.943	331.155	-10.788	-3,2	78,1	76,7
74 A sociedades públicas e outros entes públicos da C.A.	1.085	1.182	97	8,9	0,2	0,3
76 A corporacións locais	9.142	8.561	-582	-6,4	2,1	2,0
77 A empresas privadas	9.831	7.966	-1.865	-19,0	2,2	1,8
78 A familias e institucións sen fins de lucro	6.683	4.001	-2.682	-40,1	1,5	0,9
Total	437.678	431.565	-6.112	-1,4	100,0	100,0

(Orzamento homoxeneizado 2023) (Miles de Euros)

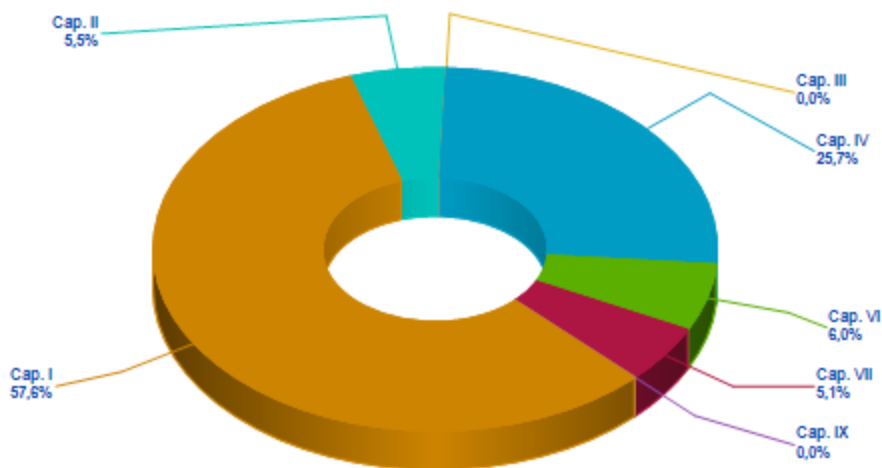
SECCION 10. Consellería de Cultura, Educa., FP e Univ.

Distribución económica

Capítulos	2023	2024	Variación 2024/2023		Valor Relativo	
			Importe	%	2023	2024
Cap. I - Gastos de persoal	1.659.122	1.714.951	55.829	3,4	57,3	57,6
Cap. II - Gastos en bens correntes e servizos	161.143	164.659	3.516	2,2	5,6	5,5
Cap. III - Gastos financeiros	81	74	-7	-8,5	-	-
Cap. IV - Transferencias correntes	745.785	764.787	19.002	2,5	25,8	25,7
OPERACIÓNS CORRENTES	2.566.131	2.644.471	78.340	3,1	88,6	88,8
Cap. VI - Investimentos reais	186.642	178.629	-8.014	-4,3	6,4	6,0
Cap. VII - Transferencias de capital	141.398	152.749	11.351	8,0	4,9	5,1
OPERACIÓNS DE CAPITAL	328.040	331.378	3.338	1,0	11,3	11,1
TOTAL OPERACIÓNS NON FINANCEIRAS	2.894.171	2.975.849	81.678	2,8	99,9	100,0
Cap. IX - Pasivos financeiros	1.631	1.115	-516	-31,6	0,1	-
TOTAL OPERACIÓNS FINANCEIRAS	1.631	1.115	-516	-31,6	0,1	-
Total	2.895.802	2.976.964	81.162	2,8	100,0	100,0

(Orzamento homoxeneizado 2023) (Miles de Euros)

10 Consellería de Cultura, Educa., FP e Univ.. Distribución do orzamento de gastos por capítulos



SECCIÓN 10 Consellería de Cultura, Educa., FP e Univ.

Distribución económica

Capítulos	2023	2024	Variación 2024/2023		Valor Relativo	
			Importe	%	2023	2024
OPERACIÓNS CORRENTES						
Cap. I - Gastos de persoal	1.659.122	1.714.951	55.829	3,4	57,3	57,6
10 Altos cargos e delegados	586	589	3	0,5	-	-
11 Persoal eventual de gabinete	413	415	2	0,5	-	-
12 Funcionarios	1.428.383	1.448.268	19.885	1,4	49,3	48,6
13 Laborais	100.161	101.059	899	0,9	3,5	3,4
15 Incentivos ao rendemento	10	10	0	0,5	-	-
16 Cotas, prest. e gastos soc. a cargo empregador	129.569	131.241	1.671	1,3	4,5	4,4
18 Fondo retributivo	0	33.369	33.369	-	-	1,1
Cap. II - Gastos en bens correntes e servizos	161.143	164.659	3.516	2,2	5,6	5,5
21 Reparacións, mantemento e conservación	696	674	-22	-3,2	-	-
22 Material, subministracións e outros	157.922	161.455	3.533	2,2	5,5	5,4
23 Indemnizacións por razóns do servizo	2.485	2.490	5	0,2	0,1	0,1
27 Publicacións	40	40	0	-	-	-
Cap. III - Gastos financeiros	81	74	-7	-8,5	-	-
30 Débeda pública e préstamos	21	14	-7	-32,9	-	-
35 Xuros de demora e outros gastos financeiros	60	60	0	-	-	-
Cap. IV - Transferencias correntes	745.785	764.787	19.002	2,5	25,8	25,7
40 Á Administración xeral e organismos públicos do Estado	1.874	1.874	0	-	0,1	0,1
43 A 00.AA., Ent. Públ. Instr. Cons. ou Ases. e Axencias Públ. Da C.A.	5.310	5.414	103	1,9	0,2	0,2
44 A sociedades públicas e outros entes públicos da C.A.	387.434	399.760	12.326	3,2	13,4	13,4
46 A corporacións locais	4.884	5.088	204	4,2	0,2	0,2
47 A empresas privadas	1.698	1.680	-17	-1,0	0,1	0,1
48 A familias e institucións sen fins de lucro	344.585	350.971	6.386	1,9	11,9	11,8
OPERACIÓNS DE CAPITAL						
Cap. VI - Investimentos reais	186.642	178.629	-8.014	-4,3	6,4	6,0
60 Invest. novo en infraestrutura e bens destinados ao uso xeral	368	368	0	-	-	-
61 Invest. de reposición en infraestrutura e bens destinados ó uso xeral	8.325	9.769	1.444	17,3	0,3	0,3
62 Invest. novo asociado ao funcionamento operativo dos servizos	121.988	109.282	-12.706	-10,4	4,2	3,7
63 Invest. de reposición asociado ao funcionamento operativo dos servizos	10.831	4.700	-6.131	-56,6	0,4	0,2
64 Gastos en investimentos de carácter inmaterial	45.131	54.510	9.379	20,8	1,6	1,8
Cap. VII - Transferencias de capital	141.398	152.749	11.351	8,0	4,9	5,1
70 Á Administración xeral e organismos públicos do Estado	1.266	1.124	-142	-11,2	-	-
73 A 00.AA., Ent. Públ. Instr. Cons. ou Ases. e Axencias Públ. Da C.A.	13.152	11.608	-1.545	-11,7	0,5	0,4
74 A sociedades públicas e outros entes públicos da C.A.	109.286	121.686	12.400	11,3	3,8	4,1
76 A corporacións locais	5.091	4.619	-473	-9,3	0,2	0,2
77 A empresas privadas	769	800	31	4,0	-	-
78 A familias e institucións sen fins de lucro	11.517	12.596	1.079	9,4	0,4	0,4
79 Ao exterior	316	317	1	0,4	-	-
OPERACIÓNS FINANCEIRAS						
Cap. IX - Pasivos financeiros	1.631	1.115	-516	-31,6	0,1	-
95 Amortización de débeda pública e préstamos	1.631	1.115	-516	-31,6	0,1	-
Total	2.895.802	2.976.964	81.162	2,8	100,0	100,0

(Orzamento homoxeneizado 2023) (Miles de Euros)

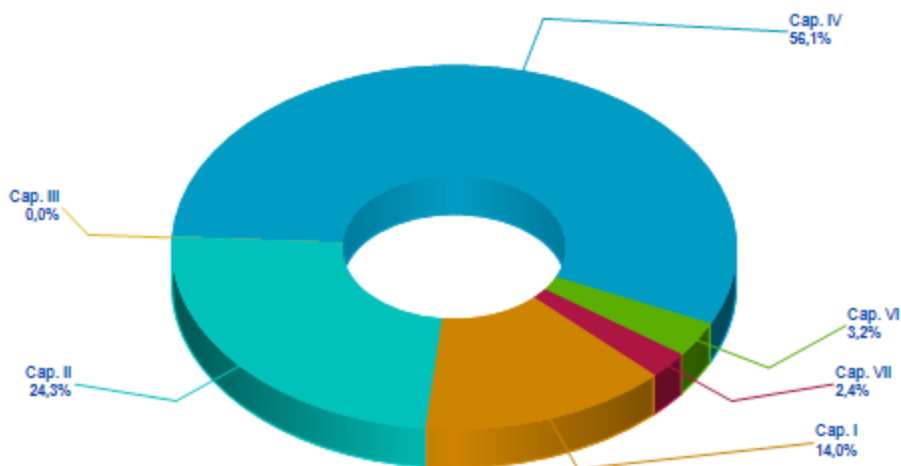
SECCION 11. Consellería de Política Social e Xuventude

Distribución económica

Capítulos	2023	2024	Variación 2024/2023		Valor Relativo	
			Importe	%	2023	2024
Cap. I - Gastos de persoal	152.996	169.336	16.340	10,7	14,2	14,0
Cap. II - Gastos en bens correntes e servizos	259.682	292.738	33.057	12,7	24,1	24,3
Cap. III - Gastos financeiros	0	0	0	-	-	-
Cap. IV - Transferencias correntes	582.823	676.727	93.903	16,1	54,1	56,1
OPERACIÓNS CORRENTES	995.501	1.138.801	143.300	14,4	92,4	94,5
Cap. VI - Investimentos reais	50.267	38.070	-12.197	-24,3	4,7	3,2
Cap. VII - Transferencias de capital	31.452	28.407	-3.045	-9,7	2,9	2,4
OPERACIÓNS DE CAPITAL	81.719	66.477	-15.242	-18,7	7,6	5,5
TOTAL OPERACIÓNS NON FINANCEIRAS	1.077.220	1.205.278	128.058	11,9	100,0	100,0
Total	1.077.220	1.205.278	128.058	11,9	100,0	100,0

(Orzamento homoxeneizado 2023) (Miles de Euros)

11 Consellería de Política Social e Xuventude. Distribución do orzamento de gastos por capítulos



SECCIÓN 11 Consellería de Política Social e Xuventude

Distribución económica

Capítulos	2023	2024	Variación 2024/2023		Valor Relativo	
			Importe	%	2023	2024
OPERACIÓNS CORRENTES						
Cap. I - Gastos de persoal	152.996	169.336	16.340	10,7	14,2	14,0
10 Altos cargos e delegados	458	460	2	0,5	-	-
11 Persoal eventual de gabinete	327	329	2	0,5	-	-
12 Funcionarios	50.830	54.101	3.271	6,4	4,7	4,5
13 Laborais	68.806	78.165	9.359	13,6	6,4	6,5
15 Incentivos ao rendemento	142	143	1	0,5	-	-
16 Cotas, prest. e gastos soc. a cargo empregador	32.432	32.816	384	1,2	3,0	2,7
18 Fondo retributivo	0	3.322	3.322	-	-	0,3
Cap. II - Gastos en bens correntes e servizos	259.682	292.738	33.057	12,7	24,1	24,3
20 Alugamentos e canons	158	188	30	19,2	-	-
21 Reparacións, mantemento e conservación	1.797	2.198	401	22,3	0,2	0,2
22 Material, subministracións e outros	257.605	290.243	32.638	12,7	23,9	24,1
23 Indemnizacións por razóns do servizo	122	109	-13	-10,9	-	-
Cap. IV - Transferencias correntes	582.823	676.727	93.903	16,1	54,1	56,1
40 Á Administración xeral e organismos públicos do Estado	1.026	871	-155	-15,1	0,1	0,1
43 A OO.AA., Ent. Públ. Instr. Cons. ou Ases. e Axencias Públ. Da C.A.	14.025	14.360	335	2,4	1,3	1,2
44 A sociedades públicas e outros entes públicos da C.A.	80.106	83.161	3.055	3,8	7,4	6,9
46 A corporacións locais	153.517	173.942	20.425	13,3	14,3	14,4
47 A empresas privadas	35.366	37.596	2.230	6,3	3,3	3,1
48 A familias e institucións sen fins de lucro	298.782	366.796	68.013	22,8	27,7	30,4
OPERACIÓNS DE CAPITAL						
Cap. VI - Investimentos reais	50.267	38.070	-12.197	-24,3	4,7	3,2
62 Invest. novo asociado ao funcionamento operativo dos servizos	25.463	13.996	-11.467	-45,0	2,4	1,2
63 Invest. de reposición asociado ao funcionamento operativo dos servizos	22.301	21.696	-606	-2,7	2,1	1,8
64 Gastos en investimentos de carácter inmaterial	2.503	2.379	-124	-4,9	0,2	0,2
Cap. VII - Transferencias de capital	31.452	28.407	-3.045	-9,7	2,9	2,4
70 Á Administración xeral e organismos públicos do Estado	705	1.096	391	55,4	0,1	0,1
73 A OO.AA., Ent. Públ. Instr. Cons. ou Ases. e Axencias Públ. Da C.A.	860	160	-700	-81,4	0,1	-
74 A sociedades públicas e outros entes públicos da C.A.	10.285	9.324	-961	-9,3	1,0	0,8
76 A corporacións locais	6.340	9.292	2.952	46,6	0,6	0,8
77 A empresas privadas	609	427	-181	-29,8	0,1	-
78 A familias e institucións sen fins de lucro	12.654	8.108	-4.546	-35,9	1,2	0,7
Total	1.077.220	1.205.278	128.058	11,9	100,0	100,0

(Orzamento homoxeneizado 2023) (Miles de Euros)

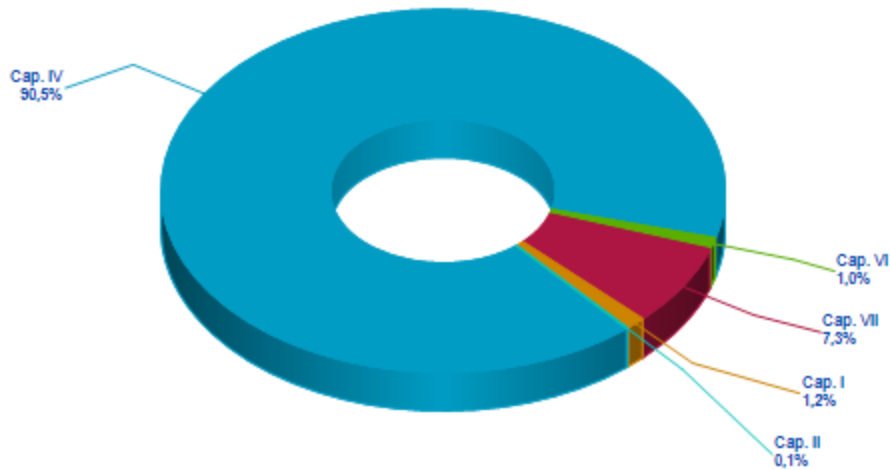
SECCION 12. Consellería de Sanidade

Distribución económica

Capítulos	2023	2024	Variación 2024/2023		Valor Relativo	
			Importe	%	2023	2024
Cap. I - Gastos de persoal	55.086	57.222	2.136	3,9	1,2	1,2
Cap. II - Gastos en bens correntes e servizos	2.705	3.312	607	22,4	0,1	0,1
Cap. IV - Transferencias correntes	4.257.527	4.466.401	208.875	4,9	89,8	90,5
OPERACIÓNS CORRENTES	4.315.319	4.526.936	211.617	4,9	91,0	91,7
Cap. VI - Investimentos reais	43.513	50.573	7.059	16,2	0,9	1,0
Cap. VII - Transferencias de capital	383.358	358.610	-24.748	-6,5	8,1	7,3
OPERACIÓNS DE CAPITAL	426.871	409.183	-17.688	-4,1	9,0	8,3
TOTAL OPERACIÓNS NON FINANCEIRAS	4.742.190	4.936.119	193.929	4,1	100,0	100,0
Total	4.742.190	4.936.119	193.929	4,1	100,0	100,0

(Orzamento homoxeneizado 2023) (Miles de Euros)

12 Consellería de Sanidade. Distribución do orzamento de gastos por capítulos



SECCIÓ 12 Consellería de Sanidade

Distribución económica						
Capítulos	2023	2024	Variación 2024/2023		Valor Relativo	
			Importe	%	2023	2024
OPERACIÓNS CORRENTES						
Cap. I - Gastos de persoal	55.086	57.222	2.136	3,9	1,2	1,2
10 Altos cargos e delegados	265	266	1	0,5	-	-
11 Persoal eventual de gabinete	346	348	2	0,5	-	-
12 Funcionarios	40.722	41.969	1.246	3,1	0,9	0,9
13 Laborais	3.813	3.443	-371	-9,7	0,1	0,1
15 Incentivos ao rendemento	175	176	1	0,5	-	-
16 Cotas, prest. e gastos soc. a cargo empregador	9.765	9.898	134	1,4	0,2	0,2
18 Fondo retributivo	0	1.122	1.122	-	-	-
Cap. II - Gastos en bens correntes e servizos	2.705	3.312	607	22,4	0,1	0,1
20 Alugamentos e canons	530	546	16	3,0	-	-
21 Reparacións, mantemento e conservación	181	171	-10	-5,5	-	-
22 Material, subministracións e outros	1.892	2.491	599	31,7	-	0,1
23 Indemnizacións por razóns do servizo	102	104	2	2,0	-	-
Cap. IV - Transferencias correntes	4.257.527	4.466.401	208.875	4,9	89,8	90,5
43 A 00.AA., Ent. Públ. Instr. Cons. ou Ases. e Axencias Públ. Da C.A.	4.255.785	4.464.229	208.444	4,9	89,7	90,4
46 A corporacións locais	785	785	0	-	-	-
48 A familias e institucións sen fins de lucro	956	1.387	431	45,0	-	-
OPERACIÓNS DE CAPITAL						
Cap. VI - Investimentos reais	43.513	50.573	7.059	16,2	0,9	1,0
62 Invest. novo asociado ao funcionamento operativo dos servizos	34.521	41.813	7.291	21,1	0,7	0,8
64 Gastos en investimentos de carácter inmaterial	8.962	8.730	-232	-2,6	0,2	0,2
66 Investimentos derivados de encomendas de xestión	30	30	0	-	-	-
Cap. VII - Transferencias de capital	383.358	358.610	-24.748	-6,5	8,1	7,3
73 A 00.AA., Ent. Públ. Instr. Cons. ou Ases. e Axencias Públ. Da C.A.	383.358	358.610	-24.748	-6,5	8,1	7,3
Total	4.742.190	4.936.119	193.929	4,1	100,0	100,0

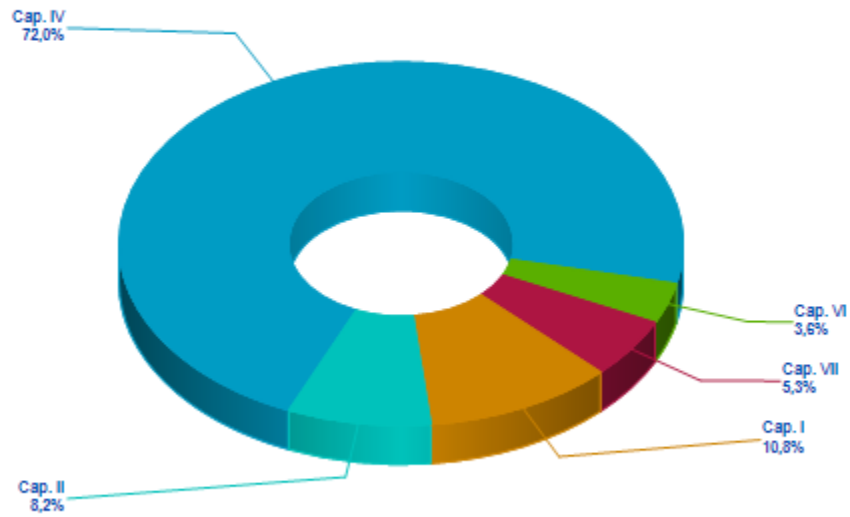
(Orzamento homoxeneizado 2023) (Miles de Euros)

SECCION 13. Consellería de Prom. do Emprego e Igualdade

Distribución económica						
Capítulos	2023	2024	Variación 2024/2023		Valor Relativo	
			Importe	%	2023	2024
Cap. I - Gastos de persoal	51.654	54.282	2.628	5,1	10,5	10,8
Cap. II - Gastos en bens correntes e servizos	34.175	41.117	6.942	20,3	7,0	8,2
Cap. IV - Transferencias correntes	371.169	361.251	-9.918	-2,7	75,8	72,0
OPERACIÓNS CORRENTES	456.998	456.650	-348	-0,1	93,3	91,0
Cap. VI - Investimentos reais	10.566	18.182	7.617	72,1	2,2	3,6
Cap. VII - Transferencias de capital	22.329	26.756	4.427	19,8	4,6	5,3
OPERACIÓNS DE CAPITAL	32.894	44.938	12.044	36,6	6,7	9,0
TOTAL OPERACIÓNS NON FINANCEIRAS	489.893	501.588	11.695	2,4	100,0	100,0
Total	489.893	501.588	11.695	2,4	100,0	100,0

(Orzamento homoxeneizado 2023) (Miles de Euros)

13 Consellería de Prom. do Emprego e Igualdade. Distribución do orzamento de gastos por capítulos



SECCIÓN 13 Consellería de Prom. do Emprego e Igualdade

Distribución económica

Capítulos	2023	2024	Variación 2024/2023		Valor Relativo	
			Importe	%	2023	2024
OPERACIÓNS CORRENTES						
Cap. I - Gastos de persoal	51.654	54.282	2.628	5,1	10,5	10,8
10 Altos cargos e delegados	458	460	2	0,5	0,1	0,1
11 Persoal eventual de gabinete	327	329	2	0,5	0,1	0,1
12 Funcionarios	33.878	35.529	1.651	4,9	6,9	7,1
13 Laborais	6.366	6.349	-17	-0,3	1,3	1,3
16 Cotas, prest. e gastos soc. a cargo empregador	10.625	10.614	-11	-0,1	2,2	2,1
18 Fondo retributivo	0	1.000	1.000	-	-	0,2
Cap. II - Gastos en bens correntes e servizos	34.175	41.117	6.942	20,3	7,0	8,2
20 Alugamentos e canons	224	260	36	16,3	-	0,1
21 Reparacións, mantemento e conservación	1.133	887	-246	-21,7	0,2	0,2
22 Material, subministracións e outros	32.664	39.813	7.149	21,9	6,7	7,9
23 Indemnizacións por razóns do servizo	154	157	3	2,2	-	-
Cap. IV - Transferencias correntes	371.169	361.251	-9.918	-2,7	75,8	72,0
43 A 00.AA., Ent. Públ. Instr. Cons. ou Ases. e Axencias Públ. Da C.A.	8.711	8.436	-275	-3,2	1,8	1,7
44 A sociedades públicas e outros entes públicos da C.A.	2.678	1.770	-909	-33,9	0,5	0,4
46 A corporacións locais	96.625	99.841	3.215	3,3	19,7	19,9
47 A empresas privadas	170.733	168.058	-2.674	-1,6	34,9	33,5
48 A familias e institucións sen fins de lucro	92.422	83.146	-9.276	-10,0	18,9	16,6
OPERACIÓNS DE CAPITAL						
Cap. VI - Investimentos reais	10.566	18.182	7.617	72,1	2,2	3,6
62 Invest. novo asociado ao funcionamento operativo dos servizos	2.264	9.615	7.351	324,8	0,5	1,9
63 Invest. de reposición asociado ao funcionamento operativo dos servizos	1.853	942	-911	-49,2	0,4	0,2
64 Gastos en investimentos de carácter inmaterial	6.449	7.625	1.176	18,2	1,3	1,5
Cap. VII - Transferencias de capital	22.329	26.756	4.427	19,8	4,6	5,3
73 A 00.AA., Ent. Públ. Instr. Cons. ou Ases. e Axencias Públ. Da C.A.	591	608	17	2,9	0,1	0,1
74 A sociedades públicas e outros entes públicos da C.A.	2.108	5.000	2.892	137,2	0,4	1,0
76 A corporacións locais	735	0	-735	-100,0	0,1	-
77 A empresas privadas	18.747	20.247	1.500	8,0	3,8	4,0
78 A familias e institucións sen fins de lucro	148	901	752	507,2	-	0,2
Total	489.893	501.588	11.695	2,4	100,0	100,0

(Orzamento homoxeneizado 2023) (Miles de Euros)

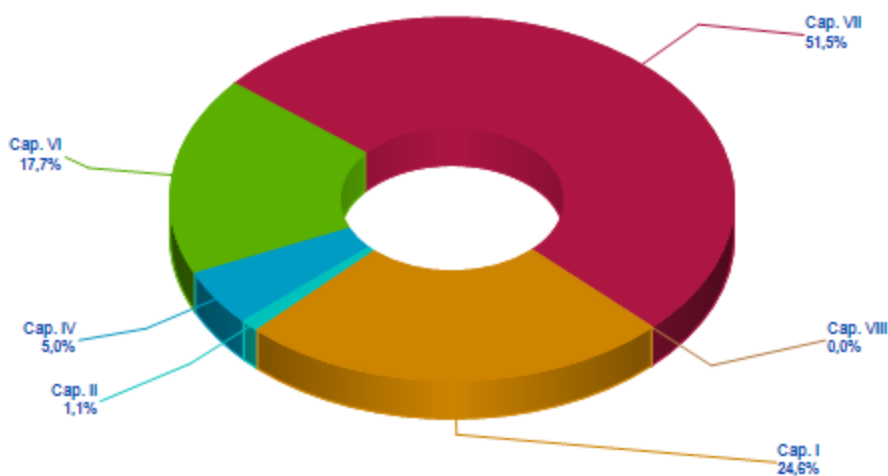
SECCION 14. Consellería do Medio Rural

Distribución económica

Capítulos	2023	2024	Variación 2024/2023		Valor Relativo	
			Importe	%	2023	2024
Cap. I - Gastos de persoal	165.597	170.589	4.991	3,0	24,4	24,6
Cap. II - Gastos en bens correntes e servizos	7.723	7.600	-122	-1,6	1,1	1,1
Cap. IV - Transferencias correntes	33.354	34.675	1.321	4,0	4,9	5,0
OPERACIÓNS CORRENTES	206.674	212.864	6.190	3,0	30,5	30,7
Cap. VI - Investimentos reais	124.979	122.830	-2.148	-1,7	18,4	17,7
Cap. VII - Transferencias de capital	342.864	357.020	14.156	4,1	50,6	51,5
OPERACIÓNS DE CAPITAL	467.843	479.851	12.008	2,6	69,1	69,3
TOTAL OPERACIÓNS NON FINANCEIRAS	674.517	692.715	18.198	2,7	99,6	100,0
Cap. VIII - Activos financeiros	3.000	0	-3.000	-100,0	0,4	-
TOTAL OPERACIÓNS FINANCEIRAS	3.000	0	-3.000	-100,0	0,4	-
Total	677.517	692.715	15.198	2,2	100,0	100,0

(Orzamento homoxeneizado 2023) (Miles de Euros)

14 Consellería do Medio Rural. Distribución do orzamento de gastos por capítulos



SECCIÓN 14 Consellería do Medio Rural

Distribución económica						
Capítulos	2023	2024	Variación 2024/2023		Valor Relativo	
			Importe	%	2023	2024
OPERACIÓNS CORRENTES						
Cap. I - Gastos de persoal	165.597	170.589	4.991	3,0	24,4	24,6
10 Altos cargos e delegados	394	395	2	0,5	0,1	0,1
11 Persoal eventual de gabinete	327	329	2	0,5	-	-
12 Funcionarios	72.193	82.932	10.739	14,9	10,7	12,0
13 Laborais	59.102	48.033	-11.069	-18,7	8,7	6,9
15 Incentivos ao rendemento	1.400	2.203	803	57,3	0,2	0,3
16 Cotas, prest. e gastos soc. a cargo empregador	32.181	33.349	1.168	3,6	4,7	4,8
18 Fondo retributivo	0	3.346	3.346	-	-	0,5
Cap. II - Gastos en bens correntes e servizos	7.723	7.600	-122	-1,6	1,1	1,1
20 Alugamentos e canons	49	50	1	1,0	-	-
21 Reparacións, mantemento e conservación	809	809	0	-	0,1	0,1
22 Material, subministracións e outros	6.304	6.181	-123	-1,9	0,9	0,9
23 Indemnizacións por razóns do servizo	561	561	0	-	0,1	0,1
Cap. IV - Transferencias correntes	33.354	34.675	1.321	4,0	4,9	5,0
43 A 00.AA., Ent. Públ. Instr. Cons. ou Ases. e Axencias Públ. Da C.A.	30.362	31.611	1.249	4,1	4,5	4,6
44 A sociedades públicas e outros entes públicos da C.A.	150	150	0	-	-	-
46 A corporacións locais	12	12	0	-	-	-
47 A empresas privadas	2.230	2.302	72	3,2	0,3	0,3
48 A familias e institucións sen fins de lucro	600	600	0	-	0,1	0,1
OPERACIÓNS DE CAPITAL						
Cap. VI - Investimentos reais	124.979	122.830	-2.148	-1,7	18,4	17,7
60 Invest. novo en infraestrutura e bens destinados ao uso xeral	62.273	60.970	-1.303	-2,1	9,2	8,8
62 Invest. novo asociado ao funcionamento operativo dos servizos	27.076	24.573	-2.503	-9,2	4,0	3,5
63 Invest. de reposición asociado ao funcionamento operativo dos servizos	3.151	1.584	-1.567	-49,7	0,5	0,2
64 Gastos en investimentos de carácter inmaterial	32.479	35.704	3.225	9,9	4,8	5,2
Cap. VII - Transferencias de capital	342.864	357.020	14.156	4,1	50,6	51,5
73 A 00.AA., Ent. Públ. Instr. Cons. ou Ases. e Axencias Públ. Da C.A.	145.714	143.357	-2.357	-1,6	21,5	20,7
74 A sociedades públicas e outros entes públicos da C.A.	7.850	7.850	0	-	1,2	1,1
76 A corporacións locais	19.888	26.420	6.532	32,8	2,9	3,8
77 A empresas privadas	167.307	175.698	8.391	5,0	24,7	25,4
78 A familias e institucións sen fins de lucro	2.105	3.696	1.591	75,6	0,3	0,5
OPERACIÓNS FINANCEIRAS						
Cap. VIII - Activos financeiros	3.000	0	-3.000	-100,0	0,4	-
84 Constitución de depósitos e fianzas	3.000	0	-3.000	-100,0	0,4	-
Total	677.517	692.715	15.198	2,2	100,0	100,0

(Orzamento homoxeneizado 2023) (Miles de Euros)

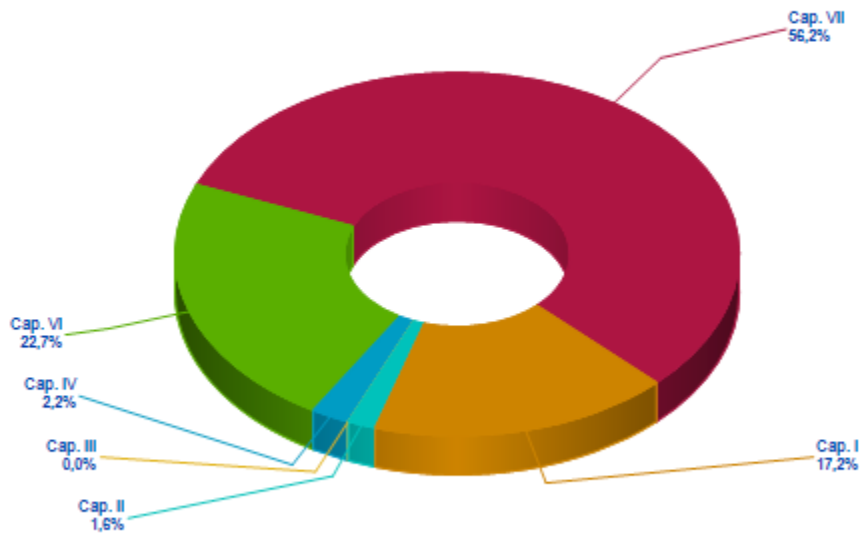
SECCION 15. Consellería do Mar

Distribución económica

Capítulos	2023	2024	Variación 2024/2023		Valor Relativo	
			Importe	%	2023	2024
Cap. I - Gastos de persoal	36.409	36.887	478	1,3	17,2	17,2
Cap. II - Gastos en bens correntes e servizos	3.306	3.474	168	5,1	1,6	1,6
Cap. III - Gastos financeiros	0	0	0	-	-	-
Cap. IV - Transferencias correntes	4.555	4.745	190	4,2	2,1	2,2
OPERACIÓNS CORRENTES	44.271	45.106	836	1,9	20,9	21,0
Cap. VI - Investimentos reais	49.626	48.758	-867	-1,7	23,4	22,7
Cap. VII - Transferencias de capital	118.077	120.657	2.579	2,2	55,7	56,2
OPERACIÓNS DE CAPITAL	167.703	169.415	1.712	1,0	79,1	79,0
TOTAL OPERACIÓNS NON FINANCEIRAS	211.974	214.521	2.548	1,2	100,0	100,0
Total	211.974	214.521	2.548	1,2	100,0	100,0

(Orzamento homoxeneizado 2023) (Miles de Euros)

15 Consellería do Mar. Distribución do orzamento de gastos por capítulos



SECCIÓN 15 Consellería do Mar

Distribución económica						
Capítulos	2023	2024	Variación 2024/2023		Valor Relativo	
			Importe	%	2023	2024
OPERACIÓN CORRENTES						
Cap. I - Gastos de persoal	36.409	36.887	478	1,3	17,2	17,2
10 Altos cargos e delegados	265	266	1	0,5	0,1	0,1
11 Persoal eventual de gabinete	327	329	2	0,5	0,2	0,2
12 Funcionarios	25.137	25.428	291	1,2	11,9	11,9
13 Laborais	4.014	3.572	-442	-11,0	1,9	1,7
15 Incentivos ao rendemento	76	76	0	0,5	-	-
16 Cotas, prest. e gastos soc. a cargo empregador	6.590	6.492	-98	-1,5	3,1	3,0
18 Fondo retributivo	0	723	723	-	-	0,3
Cap. II - Gastos en bens correntes e servizos	3.306	3.474	168	5,1	1,6	1,6
20 Alugamentos e canons	92	92	0	-	-	-
21 Reparacións, mantemento e conservación	200	180	-20	-10,0	0,1	0,1
22 Material, subministracións e outros	2.886	3.060	174	6,0	1,4	1,4
23 Indemnizacións por razóns do servizo	128	142	14	10,9	0,1	0,1
Cap. IV - Transferencias correntes	4.555	4.745	190	4,2	2,1	2,2
43 A 00.AA., Ent. Públ. Instr. Cons. ou Ases. e Axencias Públ. Da C.A.	3.178	3.373	194	6,1	1,5	1,6
44 A sociedades públicas e outros entes públicos da C.A.	731	731	0	-	0,3	0,3
48 A familias e institucións sen fins de lucro	646	641	-4	-0,7	0,3	0,3
OPERACIÓN DE CAPITAL						
Cap. VI - Investimentos reais	49.626	48.758	-867	-1,7	23,4	22,7
60 Invest. novo en infraestrutura e bens destinados ao uso xeral	25.216	22.280	-2.936	-11,6	11,9	10,4
61 Invest. de reposición en infraestrutura e bens destinados ó uso xeral	400	400	0	-	0,2	0,2
62 Invest. novo asociado ao funcionamento operativo dos servizos	672	640	-32	-4,8	0,3	0,3
63 Invest. de reposición asociado ao funcionamento operativo dos servizos	1.658	1.263	-395	-23,8	0,8	0,6
64 Gastos en investimentos de carácter inmaterial	21.680	24.175	2.496	11,5	10,2	11,3
Cap. VII - Transferencias de capital	118.077	120.657	2.579	2,2	55,7	56,2
70 Á Administración xeral e organismos públicos do Estado	1.134	1.870	735	64,8	0,5	0,9
73 A 00.AA., Ent. Públ. Instr. Cons. ou Ases. e Axencias Públ. Da C.A.	850	1.683	833	98,0	0,4	0,8
74 A sociedades públicas e outros entes públicos da C.A.	7.551	13.343	5.792	76,7	3,6	6,2
77 A empresas privadas	87.101	78.856	-8.245	-9,5	41,1	36,8
78 A familias e institucións sen fins de lucro	21.441	24.904	3.464	16,2	10,1	11,6
Total	211.974	214.521	2.548	1,2	100,0	100,0


(Orzamento homoxeneizado 2023) (Miles de Euros)

SECCION 20. Consello Consultivo de Galicia

Distribución económica							
Capítulos	2023	2024	Variación 2024/2023		Valor Relativo		
			Importe	%	2023	2024	
Cap. I - Gastos de persoal	1.887	1.938	50	2,7	82,7	83,0	
Cap. II - Gastos en bens correntes e servizos	295	306	11	3,7	12,9	13,1	
OPERACIÓNS CORRENTES	2.182	2.244	61	2,8	95,6	96,1	
Cap. VI - Investimentos reais	101	90	-11	-10,9	4,4	3,9	
OPERACIÓNS DE CAPITAL	101	90	-11	-10,9	4,4	3,9	
TOTAL OPERACIÓNS NON FINANCEIRAS	2.283	2.334	50	2,2	100,0	100,0	
Total	2.283	2.334	50	2,2	100,0	100,0	

(Orzamento homoxeneizado 2023) (Miles de Euros)

20 Consello Consultivo de Galicia. Distribución do orzamento de gastos por capítulos



SECCIÓI 20 Consello Consultivo de Galicia

Distribución económica							
Capítulos	2023	2024	Variación 2024/2023		Valor Relativo		
			Importe	%	2023	2024	
OPERACIÓIS CORRENTES							
Cap. I - Gastos de persoal	1.887	1.938	50	2,7	82,7	83,0	
10 Altos cargos e delegados	551	554	3	0,5	24,1	23,7	
11 Persoal eventual de gabinete	41	41	0	0,5	1,8	1,7	
12 Funcionarios	941	948	7	0,7	41,2	40,6	
13 Laborais	38	39	1	2,4	1,7	1,7	
15 Incentivos ao rendemento	88	88	0	0,5	3,8	3,8	
16 Cotas, prest. e gastos soc. a cargo empregador	229	231	1	0,6	10,1	9,9	
18 Fondo retributivo	0	38	38	-	-	1,6	
Cap. II - Gastos en bens correntes e servizos	295	306	11	3,7	12,9	13,1	
21 Reparacións, mantemento e conservación	45	45	0	-	2,0	1,9	
22 Material, subministracións e outros	226	237	11	4,9	9,9	10,2	
23 Indemnizacións por razóns do servizo	24	24	0	-	1,0	1,0	
OPERACIÓIS DE CAPITAL							
Cap. VI - Investimentos reais	101	90	-11	-10,9	4,4	3,9	
62 Invest. novo asociado ao funcionamento operativo dos servizos	101	90	-11	-10,9	4,4	3,9	
Total	2.283	2.334	50	2,2	100,0	100,0	

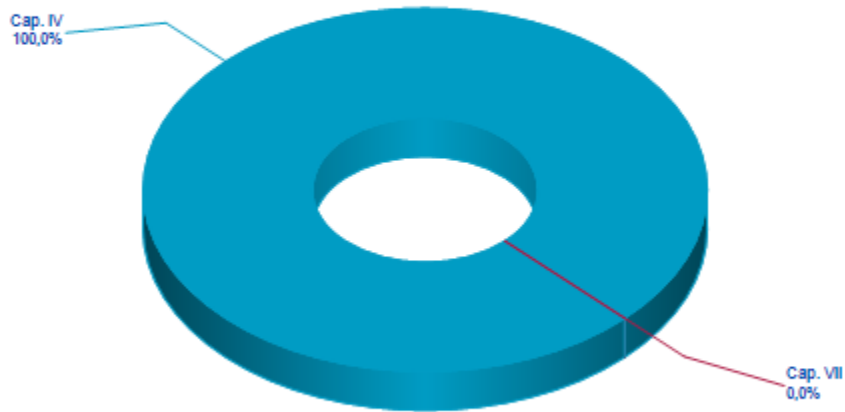
(Orzamento homoxeneizado 2023) (Miles de Euros)

SECCION 21. Transferencias a corporacións locais

Distribución económica							
Capítulos	2023	2024	Variación 2024/2023		Valor Relativo		
			Importe	%	2023	2024	
Cap. IV - Transferencias correntes	148.924	158.128	9.204	6,2	100,0	100,0	
OPERACIÓIS CORRENTES	148.924	158.128	9.204	6,2	100,0	100,0	
Cap. VII - Transferencias de capital	0	0	0	-	-	-	
OPERACIÓIS DE CAPITAL	0	0	0	-	-	-	
TOTAL OPERACIÓIS NON FINANCEIRAS	148.924	158.128	9.204	6,2	100,0	100,0	
Total	148.924	158.128	9.204	6,2	100,0	100,0	

(Orzamento homoxeneizado 2023) (Miles de Euros)

21 Transferencias a corporacións locais. Distribución do orzamento de gastos por capítulos



SECCIÓN 21 Transferencias a corporacións locais

Distribución económica						
Capítulos	2023	2024	Variación 2024/2023		Valor Relativo	
			Importe	%	2023	2024
OPERACIÓN CORRENTES						
Cap. IV - Transferencias correntes	148.924	158.128	9.204	6,2	100,0	100,0
46 A corporacións locais	148.924	158.128	9.204	6,2	100,0	100,0
Total	148.924	158.128	9.204	6,2	100,0	100,0

(Orzamento homoxeneizado 2023) (Miles de Euros)

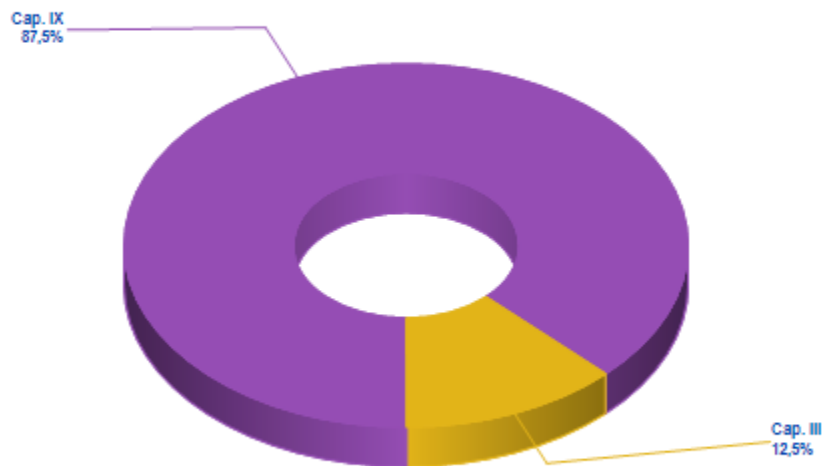
SECCION 22. Débeda pública da Comunidade Autónoma

Distribución económica

Capítulos	2023	2024	Variación 2024/2023		Valor Relativo	
			Importe	%	2023	2024
Cap. III - Gastos financeiros	110.300	188.300	78.000	70,7	7,8	12,5
OPERACIÓNS CORRENTES	110.300	188.300	78.000	70,7	7,8	12,5
TOTAL OPERACIÓNS NON FINANCEIRAS	110.300	188.300	78.000	70,7	7,8	12,5
Cap. IX - Pasivos financeiros	1.304.454	1.322.935	18.481	1,4	92,2	87,5
TOTAL OPERACIÓNS FINANCEIRAS	1.304.454	1.322.935	18.481	1,4	92,2	87,5
Total	1.414.754	1.511.235	96.481	6,8	100,0	100,0

(Orzamento homoxeneizado 2023) (Miles de Euros)

22 Débeda pública da Comunidade Autónoma. Distribución do orzamento de gastos por capítulos



SECCIÓN 22 Débeda pública da Comunidade Autónoma

Distribución económica						
Capítulos	2023	2024	Variación 2024/2023		Valor Relativo	
			Importe	%	2023	2024
OPERACIÓNS CORRENTES						
Cap. III - Gastos financeiros	110.300	188.300	78.000	70,7	7,8	12,5
30 Débeda pública e préstamos	109.100	187.100	78.000	71,5	7,7	12,4
31 Gastos emis, form, mod, e cancel. de déb. públ. e prést.	1.200	1.200	0	-	0,1	0,1
OPERACIÓNS FINANCEIRAS						
Cap. IX - Pasivos financeiros	1.304.454	1.322.935	18.481	1,4	92,2	87,5
95 Amortización de débeda pública e préstamos	1.304.454	1.322.935	18.481	1,4	92,2	87,5
Total	1.414.754	1.511.235	96.481	6,8	100,0	100,0

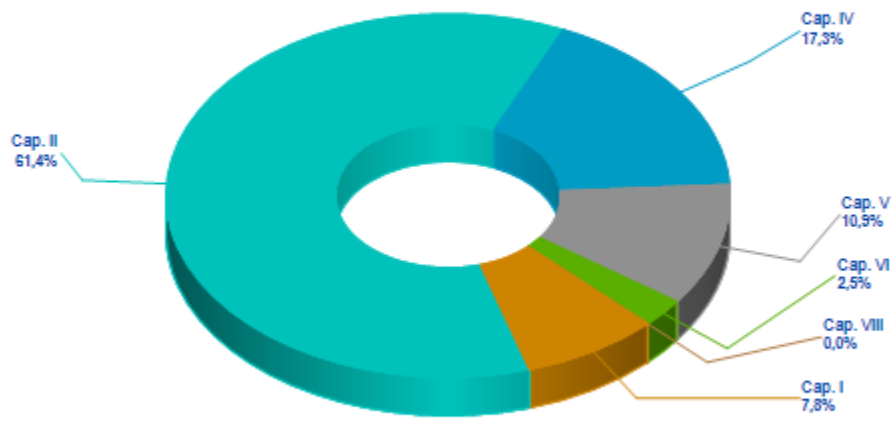
(Orzamento homoxeneizado 2023) (Miles de Euros)

SECCION 23. Gastos de diversas consellarías

Distribución económica						
Capítulos	2023	2024	Variación 2024/2023		Valor Relativo	
			Importe	%	2023	2024
Cap. I - Gastos de persoal	3.910	3.910	0	-	8,6	7,8
Cap. II - Gastos en bens correntes e servizos	23.383	30.609	7.226	30,9	51,7	61,4
Cap. IV - Transferencias correntes	3.144	8.646	5.502	175,0	7,0	17,3
OPERACIÓNS CORRENTES	30.437	43.165	12.728	41,8	67,3	86,5
Cap. V - Fondo de continxencia	13.500	5.439	-8.061	-59,7	29,9	10,9
Cap. VI - Investimentos reais	1.270	1.270	0	-	2,8	2,5
OPERACIÓNS DE CAPITAL	1.270	1.270	0	-	2,8	2,5
TOTAL OPERACIÓNS NON FINANCEIRAS	45.207	49.874	4.668	10,3	100,0	100,0
Cap. VIII - Activos financeiros	0	0	0	-	-	-
TOTAL OPERACIÓNS FINANCEIRAS	0	0	0	-	-	-
Total	45.207	49.874	4.668	10,3	100,0	100,0

(Orzamento homoxeneizado 2023) (Miles de Euros)


23 Gastos de diversas consellerías. Distribución do orzamento de gastos por capítulos



SECCIÓN 23 Gastos de diversas consellarías

Distribución económica						
Capítulos	2023	2024	Variación 2024/2023		Valor Relativo	
			Importe	%	2023	2024
OPERACIÓNS CORRENTES						
Cap. I - Gastos de persoal	3.910	3.910	0	-	8,6	7,8
16 Cotas, prest. e gastos soc. a cargo empregador	3.910	3.910	0	-	8,6	7,8
Cap. II - Gastos en bens correntes e servizos	23.383	30.609	7.226	30,9	51,7	61,4
20 Alugamentos e canons	2.738	2.851	113	4,1	6,1	5,7
21 Reparacións, mantemento e conservación	172	137	-35	-20,3	0,4	0,3
22 Material, subministracións e outros	19.426	26.538	7.111	36,6	43,0	53,2
23 Indemnizacións por razóns do servizo	1.047	1.084	37	3,6	2,3	2,2
Cap. IV - Transferencias correntes	3.144	8.646	5.502	175,0	7,0	17,3
46 A corporacións locais	2.392	2.392	0	-	5,3	4,8
47 A empresas privadas	721	721	0	-	1,6	1,4
48 A familias e institucións sen fins de lucro	31	5.532	5.502	18038,7	0,1	11,1
Cap. V - Fondo de continxencia	13.500	5.439	-8.061	-59,7	29,9	10,9
50 Fondo de continxencia	13.500	5.439	-8.061	-59,7	29,9	10,9
OPERACIÓNS DE CAPITAL						
Cap. VI - Investimentos reais	1.270	1.270	0	-	2,8	2,5
60 Invest. novo en infraestrutura e bens destinados ao uso xeral	260	260	0	-	0,6	0,5
62 Invest. novo asociado ao funcionamento operativo dos servizos	200	200	0	-	0,4	0,4
64 Gastos en investimentos de carácter inmaterial	810	810	0	-	1,8	1,6
Total	45.207	49.874	4.668	10,3	100,0	100,0

(Orzamento homoxeneizado 2023) (Miles de Euros)



**OS ORZAMENTOS DOS ORGANISMOS
AUTÓNOMOS E DAS ENTIDADES
PÚBLICAS INSTRUMENTAIS DE
CONSULTA OU ASESORAMENTO**

III. OS ORZAMENTOS DOS ORGANISMOS AUTÓNOMOS E DAS ENTIDADES PÚBLICAS INSTRUMENTAIS DE CONSULTA OU ASESORAMENTO

A Lei 16/2010, do 17 de decembro, de organización e funcionamento da Administración xeral e do sector público autonómico de Galicia define aos organismos autónomos no seu artigo 68 como entidades públicas instrumentais. A súa organización e funcionamento regúlase polo dereito administrativo someténdose ao dereito privado só naqueles casos nos que corresponda, de acordo coa normativa xeral ou sectorial aplicable.

Estas entidades instrumentais, de acordo coa súa normativa específica, poden exercer actividades de intervención, fomento, xestión de servizos públicos ou apoio á función administrativa en réxime de descentralización funcional.

A actividade dos organismos autónomos desenvólvese consonte ao plan anual de actuación de cada un deles, que é aprobado por orde da consellería de adscrición dentro do marco do programa plurianual desta última, contando co informe favorable da consellería competente en materia de facenda.

Ademais, a disposición adicional sexta da Lei 16/2010, do 17 de decembro, establece que os orzamentos das entidades públicas instrumentais de consulta ou asesoramento terán a consideración de organismos autónomos para efectos orzamentarios.

Forman parte dos orzamentos para o ano 2024 nove organismos autónomos e dúas entidades públicas de consulta ou asesoramento, o Consello Económico e Social de Galicia e o Consello Galego de Relacións Laborais.

III.1. ORGANISMOS AUTÓNOMOS

Orzamento dos Organismos Autónomos

	Ingresos									Total
	Cap. I	Cap. II	Cap. III	Cap. IV	Cap. V	Cap. VI	Cap. VII	Cap. VIII	Cap. IX	
Academia Galega de Seguridade Pública	0	0	71	3.322	5	0	228	0	0	3.626
Instituto de Estudos do Territorio	0	0	1	2.620	3	0	3.034	0	0	5.658
Instituto Galego da Vivenda e Solo	0	0	1.230	21.691	6.400	8.800	139.724	40	0	177.885
Escola Galega de Administración Pública	0	0	20	4.279	4	0	635	0	0	4.938
Instituto Galego de Estatística	0	0	1	3.904	4	0	1.419	0	0	5.328
Instituto Galego do Consumo e da Competencia	0	0	2.721	4.031	0	0	672	0	0	7.424
Servizo Galego de Saúde	0	0	60.830	4.619.661	150	0	389.486	650	0	5.070.777
Instituto Galego de Seguridade e Saúde Laboral	0	0	0	7.112	15	0	482	0	0	7.609
Fondo Galego de Garantía Agraria	0	0	12	5.898	10	0	48.650	0	0	54.571
Total	0	0	64.886	4.672.516	6.591	8.800	584.331	690	0	5.337.814

(Miles de Euros)

Financiamento

	Orixe dos Fondos							
	Recursos Propios		Da Comunidade Autónoma		Outras		Total	
	Importe	%	Importe	%	Importe	%	Importe	%
Academia Galega de Seguridade Pública	76	2,09	3.550	97,91	0	0,00	3.626	0,07
Instituto de Estudos do Territorio	5	0,08	5.653	99,92	0	0,00	5.658	0,11
Instituto Galego da Vivenda e Solo	17.186	9,66	160.699	90,34	0	0,00	177.885	3,33
Escola Galega de Administración Pública	24	0,49	4.914	99,51	0	0,00	4.938	0,09
Instituto Galego de Estatística	4	0,08	5.323	99,92	0	0,00	5.328	0,10
Instituto Galego do Consumo e da Competencia	2.721	36,65	4.703	63,35	0	0,00	7.424	0,14
Servizo Galego de Saúde	93.235	1,84	4.818.007	95,02	159.536	3,15	5.070.777	95,00
Instituto Galego de Seguridade e Saúde Laboral	15	0,20	7.594	99,80	0	0,00	7.609	0,14
Fondo Galego de Garantía Agraria	22	0,04	54.548	99,96	0	0,00	54.571	1,02
Total	113.288	2,12	5.064.991	94,89	159.536	2,99	5.337.814	100,00

(Miles de Euros)

Orzamento Organismos Autónomos

	Gastos								Total
	I	II	III	IV	V	VI	VII	VIII	
Academia Galega de Seguridade Pública	1.098	2.300				228			3.626
Instituto de Estudos do Territorio	2.516	70		38		1.034	2.000		5.658
Instituto Galego da Vivenda e Solo	11.387	4.550		13.384		56.850	91.075	640	177.885
Escola Galega de Administración Pública	1.460	2.085		758		635			4.938
Instituto Galego de Estatística	3.542	366				1.419			5.328
Instituto Galego do Consumo e da Competencia	5.813	666		273		648	24		7.424
Servizo Galego de Saúde	2.188.286	1.501.246		979.709	11.400	386.684	2.802	650	5.070.777
Instituto Galego de Seguridade e Saúde Laboral	6.103	1.024				482			7.609
Fondo Galego de Garantía Agraria	5.433	484	3			2.711	45.939		54.571
Total	2.225.639	1.512.791	3	994.161	11.400	450.691	141.840	1.290	5.337.814

(Miles de Euros)

Os créditos autorizados aos organismos autónomos ascenden a 5.337,8 millóns de euros nos orzamentos do ano 2024. O financiamento de todos eles gravita na súa maior parte sobre as transferencias que reciben desde os orzamentos da Administración Xeral.

O 94,9% dos créditos totais dos organismos autónomos corresponde ao Servizo Galego de Saúde, que incrementa o seu orzamento en 207,2 millóns de euros respecto ao exercicio anterior, que conta cunha importante contía de recursos propios, ademais dos que recibe como transferencia da Consellería de Sanidade.

Respecto do resto de organismos autónomos, a maior parte da súa actividade canalízase a través de operacións correntes, como corresponde á natureza dos servizos que prestan coa excepción do Instituto Galego da Vivenda e Solo, con importantes montantes de créditos destinados a axudas de capital e investimentos.

Os orzamentos de ingresos e gastos de cada un destes organismos autónomos así como, unha referencia a súa finalidade e lei constitutiva, figuran a continuación.

ACADEMIA GALEGA DE SEGURIDADE PÚBLICA

Creada pola Lei 1/2007, do 15 de xaneiro, figura adscrita á Vicepresidencia Segunda e Consellería de Presidencia, Xustiza e Deporte segundo o Decreto 79/2023, do 22 de xuño, polo que se fixa a estrutura orgánica das vicepresidencias e das consellerías da Xunta de Galicia.

Academia Galega de Seguridade Pública orientará a súa actuación ao:

- Enriquecemento do capital humano dos servizos de seguridade pública mediante a súa capacitación a través da formación, a innovación e a excelencia.
- Compromiso de xerar e transferir as bases de coñecemento para a mellora das políticas en materia de seguridade pública.
- Impulso da calidade nos servizos de seguridade pública para unha mellor atención ao cidadán.

As funcións formativas da Academia Galega de Seguridade Pública son as seguintes:

1. No ámbito da formación xudicial e penitenciaria e da seguridade privada:

Organizar e realizar nas materias de seguridade pública, en colaboración co Consello Xeral do Poder Xudicial e cos ministerios competentes en materia de xustiza e interior, así como con outros organismos, universidades ou centros de investigación, actividades dirixidas á formación de xuíces e fiscais, dos funcionarios de institucións penitenciarias e dos traballadores da seguridade privada, a través do asinamento dos oportunos convenios.

2. No ámbito da formación policial:

- Elaborar os programas formativos e impartir os cursos dirixidos ao ingreso e á promoción interna nas distintas escalas dos corpos da policía de Galicia e das policía locais, así como a súa formación continua, perfeccionamento e especialización.
- Colaborar coas administracións competentes na selección do persoal dos corpos da policía de Galicia e das policía locais.
- Facilitarlles aos concellos os medios de coñecemento e información precisos para unha mellor execución dos servizos específicos das policía locais.

3. No ámbito da formación de protección civil, bombeiros e axentes forestais:

- Elaborar os programas formativos e impartir os cursos de formación e perfeccionamento dirixidos aos integrantes dos servizos de protección civil e aos membros dos corpos de bombeiros das entidades locais coas que se formalice o correspondente convenio de colaboración.
- Impartir os cursos dirixidos aos axentes forestais.
- Colaborar coas entidades locais na selección e formación continua do persoal integrante dos corpos de bombeiros e de protección civil.
- Facilitarlles aos concellos os medios de coñecemento e información precisos para unha mellor execución dos servizos específicos de bombeiros e protección civil, establecéndose os convenios oportunos.

Son tamén funcións da Academia Galega de Seguridade Pública nas materias que lle son propias:

- Investigar, estudar e divulgar contidos, técnicas e documentación, con especial referencia á realidade galega.
- Promover relacións de intercambio e colaboración coas universidades e institucións de Galicia, así como con outros centros docentes e investigadores de ámbito autonómico, estatal ou internacional.
- Homologar, cando proceda, os títulos correspondentes aos cursos de formación impartidos por outras academias, escolas ou centros.
- Calquera outra que lle poida ser atribuída polas normas, de conformidade coa súa natureza.

Orzamento de ingresos. Academia Galega de Seguridade Pública

Distribución económica							
Capítulos	2023	2024	Variación 2024/2023		Valor Relativo		
			Importe	%	2023	2024	
III Taxas, prezos e outros ingresos	77	71	-7	-8,8	2,2	1,9	
IV Transferencias correntes	3.199	3.322	123	3,9	91,2	91,6	
V Ingresos patrimoniais	3	5	2	60,6	0,1	0,1	
OPERACIÓNS CORRENTES	3.279	3.398	118	3,6	93,5	93,7	
VII Transferencias de capital	228	228	0	-	6,5	6,3	
OPERACIÓNS DE CAPITAL	228	228	0	-	6,5	6,3	
TOTAL OPERACIÓNS NON FINANCEIRAS	3.507	3.626	118	3,4	100,0	100,0	
Total	3.507	3.626	118	3,4	100,0	100,0	

(Miles de Euros)

Orzamento de gastos. Academia Galega de Seguridade Pública

Distribución económica							
Capítulos	2023	2024	Variación 2024/2023		Valor Relativo		
			Importe	%	2023	2024	
I Gastos de persoal	1.066	1.098	32	3,0	30,4	30,3	
II Gastos en bens correntes e servizos	2.214	2.300	86	3,9	63,1	63,4	
OPERACIÓNS CORRENTES	3.279	3.398	118	3,6	93,5	93,7	
VI Inversións reais	228	228	0	-	6,5	6,3	
OPERACIÓNS DE CAPITAL	228	228	0	-	6,5	6,3	
TOTAL OPERACIÓNS NON FINANCEIRAS	3.507	3.626	118	3,4	100,0	100,0	
Total	3.507	3.626	118	3,4	100,0	100,0	

(Orzamento homoxeneizado 2023) (Miles de Euros)

INSTITUTO DE ESTUDOS DO TERRITORIO

O Instituto de Estudos do Territorio (IET), organismo autónomo da Xunta de Galicia, adscrito á Consellería de Medio Ambiente, Territorio e Vivenda, foi creado pola Lei 6/2007, do 11 de maio, de medidas urxentes en materia de ordenación do territorio e do litoral de Galicia, en virtude do mandato recollido na Lei 10/1995, do 23 de novembro, de ordenación do territorio de Galicia.

Ambas as dúas leis foron derogadas pola vixente Lei 1/2021, do 8 de xaneiro, de ordenación do territorio de Galicia, que no seu capítulo IV regula o Instituto de Estudos do Territorio como organismo autónomo adscrito á consellaría competente en materia de ordenación do territorio e co obxecto de analizar, estudar e asesorar en materia de urbanismo e ordenación do territorio.

Lei 1/2021, do 8 de xaneiro, de ordenación do territorio de Galicia establece que o Instituto de Estudos do Territorio é un organismo autónomo dos regulados na sección 2ª do capítulo II do título III da Lei 16/2010, do 17 de decembro, de organización e funcionamento da Administración xeral e do sector público autonómico de Galicia, adscrito organicamente á consellaría competente en materia de ordenación do territorio, e ten por obxecto a análise, o estudo e o asesoramento en materia de urbanismo e ordenación do territorio, entendéndose comprendida nela a ordenación, protección e xestión da paisaxe.

Segundo o disposto no artigo 16 da Lei 1/2021, do 8 de xaneiro, de ordenación do territorio de Galicia, as funcións do IET son as seguintes:

- a) Realizar traballos de investigación, análise, estudo e difusión sobre urbanismo e ordenación do territorio.
- b) Prestar asistencia e asesoramento aos concellos de Galicia para a elaboración do planeamento urbanístico e a xestión e execución do planeamento, a fin de implementar as políticas da paisaxe na planificación urbanística e territorial.
- c) Prestar apoio á consellaría competente en materia de urbanismo e ordenación do territorio.
- d) A recompilación e o tratamento da información do territorio galego, así como a produción cartográfica para as diferentes consellarías e organismos públicos da Comunidade Autónoma de Galicia, especialmente en materia agraria e de desenvolvemento rural.
- e) O apoio e o asesoramento á Xunta de Galicia en materia de paisaxe e de colaboración e coordinación con outras administracións e sectores da sociedade.
- f) Delimitar as grandes áreas paisaxísticas sobre as que se desenvolverán os catálogos da paisaxe e elaborar os catálogos da paisaxe de Galicia.
- g) Formar, sensibilizar e concienciar a sociedade galega na necesidade de protexer e xestionar debidamente as nosas paisaxes.
- h) Avaliar o estado de conservación das paisaxes de Galicia, analizar as súas transformacións e previsible evolución e realizar estudos e propostas en materia de paisaxe.
- i) Promover a colaboración e a cooperación en materia de paisaxe, sobre todo mediante asistencia científica e técnica mutua, e intercambios de experiencias con fins de formación e información.
- j) O seguimento de iniciativas de investigación e difusión de coñecementos de ámbito estatal, europeo e internacional en materia de paisaxe.

- k) Fomentar o intercambio de información e experiencias, así como a asistencia científica e técnica mutua en materia de paisaxes transfronteirizas.
- l) Elaborar cada catro anos un informe sobre o estado da paisaxe en Galicia, que a Xunta de Galicia presentará ao Parlamento de Galicia.

As funcións atribuídas ao Instituto de Estudos do Territorio entenderanse sen prexuízo das que lles correspondan aos órganos urbanísticos da Comunidade Autónoma.

Os estatutos do IET foron aprobados polo Decreto 244/2011, do 29 de decembro, que foi modificado, no que se refire as súas funcións, polo Decreto 14/2017, do 26 de xaneiro, polo que se aproba o Regulamento de ordenación da información xeográfica e da actividade cartográfica de Galicia.

Orzamento de ingresos. Instituto de Estudos do Territorio

Distribución económica							
Capítulos	2023	2024	Variación 2024/2023		Valor Relativo		
			Importe	%	2023	2024	
III Taxas, prezos e outros ingresos	1	1	0	-0,2	-	-	
IV Transferencias correntes	2.540	2.620	80	3,1	45,8	46,3	
V Ingresos patrimoniais	0	3	3	-	-	0,1	
OPERACIÓNS CORRENTES	2.541	2.624	83	3,3	45,8	46,4	
VII Transferencias de capital	3.009	3.034	24	0,8	54,2	53,6	
OPERACIÓNS DE CAPITAL	3.009	3.034	24	0,8	54,2	53,6	
TOTAL OPERACIÓNS NON FINANCEIRAS	5.550	5.658	107	1,9	100,0	100,0	
Total	5.550	5.658	107	1,9	100,0	100,0	

(Miles de Euros)

Orzamento de gastos. Instituto de Estudos do Territorio

Distribución económica							
Capítulos	2023	2024	Variación 2024/2023		Valor Relativo		
			Importe	%	2023	2024	
I Gastos de persoal	2.439	2.516	77	3,2	43,9	44,5	
II Gastos en bens correntes e servizos	64	70	6	8,9	1,2	1,2	
IV Transferencias correntes	38	38	0	-	0,7	0,7	
OPERACIÓNS CORRENTES	2.541	2.624	83	3,3	45,8	46,4	
VI Investimentos reais	941	1.034	93	9,9	17,0	18,3	
VII Transferencias de capital	2.068	2.000	-68	-3,3	37,3	35,3	
OPERACIÓNS DE CAPITAL	3.009	3.034	24	0,8	54,2	53,6	
TOTAL OPERACIÓNS NON FINANCEIRAS	5.550	5.658	107	1,9	100,0	100,0	
Total	5.550	5.658	107	1,9	100,0	100,0	

(Orzamento homoxeneizado 2023) (Miles de Euros)

INSTITUTO GALEGO DE VIVENDA E SOLO

Organismo autónomo creado pola Lei 3/1988, do 27 de abril, ao que lle corresponde a realización da política de solo e vivenda da Xunta de Galicia. O IGVS adscríbese á Consellería de Medio Ambiente, Territorio e Vivenda, segundo o Decreto 130/2020, do 17 de setembro, polo que se fixa a estrutura orgánica das vicepresidencias e das consellerías da Xunta de Galicia.

O Instituto Galego de Vivenda e Solo exerce as competencias e funcións que a continuación se indican:

- En xeral correspóndenlle as competencias e funcións en materia de política de vivenda, favorecendo o acceso dos cidadáns ao dereito, constitucionalmente garantido, dunha vivenda digna e adecuada.
- O fomento das actuacións de rehabilitación do patrimonio e arquitectónico en materia de vivenda tanto rural como urbana.
- A creación de solo residencial e de equipamentos acorde coas necesidades de asentamento da poboación.
- A proposta de disposicións para o establecemento, desenvolvemento e xestión da política en materia de solo empresarial da Comunidade Autónoma de Galicia, así como a súa execución e avaliación.
- A planificación, desenvolvemento e xestión do solo empresarial no ámbito autonómico. A elaboración, promoción e xestión de plans e programas de promoción, adquisición e posta no mercado do solo empresarial que incentiven o asentamento de empresas, a dinamización económica e o equilibrio territorial.

Estas competencias e funcións relacionadas de xeito xenérico son consecuencia de sucesivas transferencias, que de seguido tamén se relacionan:

- Patrimonio arquitectónico, control de calidade na edificación e vivenda: o Real decreto 1926/1985, do 11 de setembro, dispón o traspaso de funcións e servizos na materia. A asunción e asignación lévase a cabo mediante Decreto 230/1985, do 24 de outubro.
- Sociedade estatal de promoción e equipamento do solo (SEPES): polo Real decreto 213/1986, do 10 de xaneiro, foron traspasadas á comunidade autónoma as participacións accionariais, e as funcións inherentes ás mesmas, que SEPES ostentaba en Xestur Coruña, Xestur Lugo e Solo Urbano de Pontevedra.
- Real decreto 2498/1983, do 20 de xullo, sobre traspaso de funcións e servizos do Estado á Comunidade Autónoma de Galicia en materia de vivenda rural. Funcións asumidas e asignadas polo Decreto 152/1983, do 11 de outubro.
- Real decreto 1461/1989, do 1 de decembro, sobre ampliación de medios adscritos aos servizos da administración do Estado traspasados á Comunidade Autónoma de Galicia en materia de patrimonio arquitectónico, control da calidade da edificación e vivenda.

Orzamento de ingresos. Instituto Galego da Vivenda e Solo

Distribución económica							
Capítulos	2023	2024	Variación 2024/2023		Valor Relativo		
			Importe	%	2023	2024	
III Taxas, prezos e outros ingresos	1.230	1.230	0	-	0,9	0,7	
IV Transferencias correntes	37.750	21.691	-16.059	-42,5	26,8	12,2	
V Ingresos patrimoniais	4.270	6.400	2.130	49,9	3,0	3,6	
OPERACIÓNS CORRENTES	43.250	29.321	-13.929	-32,2	30,7	16,5	
VI Alleamento de investimentos reais	9.100	8.800	-300	-3,3	6,5	4,9	
VII Transferencias de capital	88.311	139.724	51.414	58,2	62,8	78,5	
OPERACIÓNS DE CAPITAL	97.411	148.524	51.114	52,5	69,2	83,5	
TOTAL OPERACIÓNS NON FINANCEIRAS	140.660	177.845	37.185	26,4	100,0	100,0	
VIII Activos financeiros	40	40	0	-	-	-	
TOTAL OPERACIÓNS FINANCEIRAS	40	40	0	-	-	-	
Total	140.700	177.885	37.185	26,4	100,0	100,0	

(Miles de Euros)

Orzamento de gastos. Instituto Galego da Vivenda e Solo

Distribución económica							
Capítulos	2023	2024	Variación 2024/2023		Valor Relativo		
			Importe	%	2023	2024	
I Gastos de persoal	11.171	11.387	216	1,9	7,9	6,4	
II Gastos en bens correntes e servizos	4.629	4.550	-79	-1,7	3,3	2,6	
III Gastos financeiros	0	0	0	-	-	-	
IV Transferencias correntes	27.450	13.384	-14.066	-51,2	19,5	7,5	
OPERACIÓNS CORRENTES	43.250	29.321	-13.929	-32,2	30,7	16,5	
VI Investimentos reais	34.923	56.850	21.927	62,8	24,8	32,0	
VII Transferencias de capital	61.988	91.075	29.087	46,9	44,1	51,2	
OPERACIÓNS DE CAPITAL	96.911	147.924	51.014	52,6	68,9	83,2	
TOTAL OPERACIÓNS NON FINANCEIRAS	140.160	177.245	37.085	26,5	99,6	99,6	
VIII Activos financeiros	540	640	100	18,5	0,4	0,4	
TOTAL OPERACIÓNS FINANCEIRAS	540	640	100	18,5	0,4	0,4	
Total	140.700	177.885	37.185	26,4	100,0	100,0	

(Orzamento homoxeneizado 2023) (Miles de Euros)

ESCOLA GALEGA DE ADMINISTRACIÓN PÚBLICA

A EGAP é un organismo autónomo, creado pola Lei 4/1987, do 27 de maio, encargado das tarefas de formación do persoal ao servizo da Administración pública galega, así como do estudo e a difusión das ciencias da administración.

Son fins da EGAP os seguintes:

- Colaborar na realización das probas selectivas para o acceso á condición de persoal empregado público ao servizo da Administración xeral da comunidade autónoma convocadas de conformidade co disposto na normativa de emprego público aplicable, e doutras administracións públicas que previo convenio llo encomenden, con excepción do persoal docente e sanitario.
- Organizar e impartir cursos selectivos de formación e cursos complementarios de formación, de carácter non selectivo, correspondentes ás probas selectivas, con excepción do persoal docente e sanitario.
- Organizar e impartir cursos, seminarios e outras actividades de formación e perfeccionamento do persoal ao que se alude no apartado a) do artigo 3 da lei.
- Realizar as probas e impartir os cursos que se establezan para a promoción interna dos funcionarios.
- Realizar as probas e impartir os cursos selectivos descentralizados para o acceso á condición de funcionarios locais con "habilitación de carácter nacional", nos termos previstos no artigo 98.1 da Lei 7/1985, do 2 de abril.
- Realizar as probas selectivas e os cursos selectivos ou complementarios de selección dos funcionarios dos entes locais de Galicia "sen habilitación nacional", de acordo cos convenios que se subscriban coas distintas entidades locais.
- A investigación, a documentación, o estudo e a realización de traballos de divulgación no eido da Administración pública, promovendo a súa máxima difusión.
- O establecemento de convenios e a celebración de intercambios con organismos semellantes das administracións públicas, a nivel estatal e internacional.
- A difusión e normalización do idioma galego na Administración pública, a capacitación lingüística do persoal e a participación na fixación da linguaxe técnica, administrativa e xurídica galega.
- Calquera outros que se lle asigne por lei.

A Escola Galega de Administración Pública orienta a súa actuación a garantir o cumprimento, coa máxima eficiencia, dos obxectivos marcados na súa lei de creación.

Neste marco, algunhas das principais liñas de actuación en 2024 serán:

- O deseño dunha formación continua específica mediante un plan formativo único para todos e cada un dos colectivos do persoal empregado público da Comunidade Autónoma.
- A aposta polas diferentes contornas de aprendizaxe, metodoloxías e novas técnicas docentes, co obxectivo de facilitar a formación continua do persoal empregado público e favorecer a conciliación da vida laboral e familiar.
- A adecuación da oferta formativa ás necesidades e aos novos obxectivos das Administracións Públicas no momento presente desde un compromiso de transparencia e ética pública.
- O fomento dunha nova Administración máis participativa e colaborativa no contexto post-Covid, co fin de contribuír á identificación de novas oportunidades, á innovación e ao cambio nas Administracións Públicas.
- A especial atención á formación específica en materia emprego público, co fin de contribuír a que garanta a mesma calidade no servizo e a mellor consecución dos obxectivos da Administración.
- O reforzo da formación no eido da Administración electrónica e da capacitación dixital do persoal empregado público a través dunha programación específica tanto técnica como normativa. Neste punto cómpre destacar que, no marco do Universo Egap Innova, a EGAP desenvolverá sesións exclusivamente prácticas en diversas materias deste ámbito.
- O afianzamento da programación do Instituto de Economía Pública de Galicia ofertando actividades formativas en materias relevantes e de actualidade no eido da economía pública con especial atención ás de carácter transversal, de xeito que se poda testar o interese das persoas destinatarias da formación na actividade deste instituto.
- A oferta de formación específica en materia de igualdade e prevención e loita contra a violencia de xénero dirixida especificamente a concienciar da necesidade de asumir os principios de igualdade e non discriminación.
- A consolidación da Escola como un foro de debate e interacción entre a Administración e a cidadanía que implicará, entre outras cousas, impartir formación práctica e teórica na materia de administración electrónica, tanto para o persoal empregado público como para a cidadanía en xeral.
- A docencia nas materias obxecto da lexislación administrativa básica en todas as modalidades docentes e para todos os colectivos de empregados públicos, con especial atención ás novidades lexislativas que se vaian producindo neste eido.
- A formación en lingua galega e en redacción de documentos técnico-xurídicos nesta lingua para todos os niveis de coñecemento, co obxecto de facer reais e efectivos os dereitos da cidadanía en materia lingüística.
- A aposta pola formación en linguas estranxeiras co fin de dotar ao persoal empregado público da posibilidade de empregar outros idiomas que constitúan unha necesaria ferramenta no desempeño do seu traballo.
- A organización e a realización dos cursos selectivos para o acceso aos corpos e escalas da Administración autonómica que se determinen, así como o acceso aos corpos de funcionarios locais con habilitación de carácter nacional.

- A continuidade da implicación da EGAP no apoio ao persoal empregado público que decida participar nos procesos selectivos de promoción interna de acordo coas pautas que vaia establecendo a Dirección Xeral da Función Pública.
- A formalización de convenios e protocolos e a realización de intercambios formativos con organismos semellantes das administracións públicas, a nivel nacional e internacional.
- O fomento da investigación, da documentación e do debate nas materias relacionadas coas administracións públicas, mediante a edición de dúas publicacións científicas periódicas- a Revista Galega de Administración Pública (REGAP) e a revista Administración&Cidadanía- e a publicación de monografías.
- A ampliación, mantemento e difusión do fondo bibliográfico e documental da EGAP, especialmente en soporte electrónico, así como a utilización das novas tecnoloxías para a creación de espazos que favorezan a difusión do coñecemento xerado a partir das actividades organizadas pola escola.
- A convocatoria de bolsas, axudas e premios destinados a fomentar o estudo e a investigación en materias relacionadas coas actividades da Escola e a Administración Pública.
- O desenvolvemento de programas de capacitación e formación para o exercicio da función directiva e pre-directiva en colaboración, de ser o caso, con outros centros ou órganos de formación especializados.
- A consolidación e mellora do Sistema Integral de Avaliación da Calidade da Formación da Escola.

Orzamento de ingresos. Escola Galega de Administración Pública

Distribución económica							
Capítulos	2023	2024	Variación 2024/2023		Valor Relativo		
			Importe	%	2023	2024	
III Taxas, prezos e outros ingresos	30	20	-10	-33,1	0,6	0,4	
IV Transferencias correntes	4.008	4.279	271	6,7	85,8	86,7	
V Ingresos patrimoniais	0	4	4	-	-	0,1	
OPERACIÓNS CORRENTES	4.038	4.303	265	6,6	86,4	87,1	
VII Transferencias de capital	635	635	0	-	13,6	12,9	
OPERACIÓNS DE CAPITAL	635	635	0	-	13,6	12,9	
TOTAL OPERACIÓNS NON FINANCEIRAS	4.673	4.938	265	5,7	100,0	100,0	
Total	4.673	4.938	265	5,7	100,0	100,0	

(Miles de Euros)

Orzamento de gastos. Escola Galega de Administración Pública

Distribución económica						
Capítulos	2023	2024	Variación 2024/2023		Valor Relativo	
			Importe	%	2023	2024
I Gastos de persoal	1.433	1.460	28	1,9	30,7	29,6
II Gastos en bens correntes e servizos	1.896	2.085	189	10,0	40,6	42,2
IV Transferencias correntes	710	758	48	6,7	15,2	15,3
OPERACIÓNS CORRENTES	4.038	4.303	265	6,6	86,4	87,1
VI Investimentos reais	635	635	0	-	13,6	12,9
OPERACIÓNS DE CAPITAL	635	635	0	-	13,6	12,9
TOTAL OPERACIÓNS NON FINANCEIRAS	4.673	4.938	265	5,7	100,0	100,0
Total	4.673	4.938	265	5,7	100,0	100,0

(Orzamento homoxeneizado 2023) (Miles de Euros)

INSTITUTO GALEGO DE ESTATÍSTICA

O Instituto Galego de Estatística é un organismo autónomo creado pola Lei 9/1988, do 19 de xullo, de estatística de Galicia e cuxo Estatuto foi aprobado por Decreto 60/2016, do 26 de maio. Entre as súas funcións están as seguintes:

- Dirixir e coordinar a actividade estatística no ámbito das competencias da Comunidade Autónoma de Galicia.
- Coordinar a actividade estatística levada a cabo polas distintas administracións públicas de Galicia.
- Realizar as estatísticas ou as fases delas que lle encomenden o Plan galego de estatística e os seus correspondentes programas estatísticos, así como calquera outra que lle podan encomendar ou que se estableza en virtude de convenios con outros organismos estatísticos.
- Colaborar en estatísticas de interese estatal ou supraestatal promovidas polos organismos competentes.
- Asegurar a difusión adecuada das estatísticas publicadas en Galicia, a través dos medios máis pertinentes, e expedir certificacións dos resultados estatísticos da súa competencia.
- Velar polo cumprimento das normas técnicas aprobadas e a aplicación das garantías necesarias para que sexan respectados o segredo estatístico e as outras condicións xurídicas a que se debe suxeitar a actividade estatística.

A actividade do Instituto Galego de Estatística ven determinada polos plans anuais de actuación previstos na Lei 16/2010, do 17 de decembro, de organización e funcionamento da Administración xeral e do sector público autonómico de Galicia e no seu Estatuto e polos plans estatísticos plurianuais concretados nos programas estatísticos anuais.

No 2024 abordaranse os seguintes elementos singulares que se superporán ao seu funcionamento ordinario:

- Elaborar as estatísticas do Programa Estatístico Anual (PEA 2024) que lle correspondan e as que se establezan por convenio con outros organismos públicos. Recollera-se nova información sobre vivenda, mocidade e mercado laboral, ocio, hábitos culturais e capital social.
- Seguir intensificando o uso estatístico dos rexistros e integrais para construír bases de datos que permitan reducir a carga dos informantes, abaratar custos e dispor de indicadores máis rápidos para a gobernanza. En particular, cos datos cedidos polas universidades galegas elaborárase información estatística sobre inserción laboral das súas persoas egresadas
- Aumentar o valor da información dispoñible e profundar nas análises demográfica, social, económica e territorial. O sector relacionado coas actividades deportivas recibirá un tratamento singular no 2024.
- Realizar as actividades que se lle encomenden no Plan Anual de Actuación (PAA 2024), complementarias das que lle correspondan do Programa Estatístico Anual (PEA 2024). Posición cíclica da economía galega, microsimulación de impactos no IRPF e aplicación do modelo QUEST3RD para Galicia, serán algunhas delas.
- Seguir colaborando coa administración xeral do Estado e as comunidades autónomas para, entre outros asuntos, construír un sistema harmonizado de indicadores da Axenda 2030 e acordar posicións comúns sobre o esquema nacional de interoperabilidade e o novo ecosistema de datos.

Orzamento de ingresos. Instituto Galego de Estatística

		Distribución económica					
				Variación 2024/2023		Valor Relativo	
Capítulos		2023	2024	Importe	%	2023	2024
III	Taxas, prezos e outros ingresos	1	1	0	33,3	-	-
IV	Transferencias correntes	3.781	3.904	122	3,2	75,6	73,3
V	Ingresos patrimoniais	0	4	4	-	-	0,1
OPERACIÓNS CORRENTES		3.782	3.908	126	3,3	75,6	73,4
VII	Transferencias de capital	1.219	1.419	200	16,4	24,4	26,6
OPERACIÓNS DE CAPITAL		1.219	1.419	200	16,4	24,4	26,6
TOTAL OPERACIÓNS NON FINANCEIRAS		5.001	5.328	326	6,5	100,0	100,0
Total		5.001	5.328	326	6,5	100,0	100,0

(Miles de Euros)

Orzamento de gastos. Instituto Galego de Estatística

Distribución económica						
Capítulos	2023	2024	Variación 2024/2023		Valor Relativo	
			Importe	%	2023	2024
I Gastos de persoal	3.431	3.542	111	3,2	68,6	66,5
II Gastos en bens correntes e servizos	351	366	16	4,4	7,0	6,9
OPERACIÓNS CORRENTES	3.782	3.908	126	3,3	75,6	73,4
VI Investimentos reais	1.219	1.419	200	16,4	24,4	26,6
OPERACIÓNS DE CAPITAL	1.219	1.419	200	16,4	24,4	26,6
TOTAL OPERACIÓNS NON FINANCEIRAS	5.001	5.328	326	6,5	100,0	100,0
Total	5.001	5.328	326	6,5	100,0	100,0

(Orzamento homoxeneizado 2023) (Miles de Euros)

INSTITUTO GALEGO DE CONSUMO E DA COMPETENCIA

O Instituto Galego do Consumo e da Competencia créase polo Decreto 118/2016, do 4 de agosto, como organismo autónomo adscrito á consellería competente en materia de consumo, en virtude da autorización contida no artigo 38 da Lei 14/2013, do 26 de decembro, de racionalización do sector público autonómico.

Dentro deste organismo, configúrase a Comisión Galega da Competencia como órgano colexiado independente, de carácter permanente e consultivo, con competencia para aplicar a Lei 15/2007, do 3 de xullo, de defensa da competencia, segundo os criterios establecidos pola Lei 1/2002, de coordinación de competencias entre o Estado e as comunidades autónomas en materia de defensa da competencia.

Os fins xerais e obxectivos básicos do Instituto Galego do Consumo e da Competencia son a defensa, protección, promoción e preservación dunha competencia efectiva nos mercados no ámbito da Comunidade Autónoma de Galicia, na perspectiva de conseguir a máxima eficiencia económica e a protección e o aumento do benestar dos consumidores e consumidoras.

As competencias do Instituto Galego do Consumo e da Competencia, son as seguintes:

- Orientar, formar e informar as persoas consumidoras e usuarias sobre os seus dereitos e a forma de exercelos e de difundir o seu coñecemento, co fin de que se teñan en conta e se respecten por todos aqueles, que interveñan no mercado e por aqueles ós que poida afectar directa ou indirectamente en relación cos bens e servizos.
- Potenciar o establecemento e desenvolvemento das organizacións de consumidores e usuarios e asesoralos tecnicamente.
- Atender as consultas e reclamacións dos consumidores galegos para tentar resolvelas a través da mediación e a arbitraje de consumo.
- Exercer a capacidade sancionadora e correctora do mercado.
- Realizar as tarefas de control de mercado que inclúen a investigación de denuncias, campañas de inspección e actuacións de oficio.

- As competencias relacionadas coa a rede de alerta de produtos industriais postos a disposición dos consumidores
- Promover e levar a cabo os estudos que permitan unha adecuada prognose da problemática do consumo, así como levar a cabo ensaios comparativos, análises de laboratorio e, en xeral, todos os procedementos técnicos que se precisen para o mellor coñecemento dos bens, produtos e servizos que se lle oferten ás persoas consumidoras e usuarias.
- Elaborar e difundir información para facilitarles ás persoas consumidoras e usuarias a elección, con criterios de racionalidade, dos bens, produtos e servizos xenéricos máis axeitados ás súas necesidades.
- Impulsar a formación das persoas consumidoras e usuarias, propoñéndolles aos organismos competentes a adopción de programas de educación para o consumo nos distintos graos do ensino e realizar as actuacións necesarias para asegurar que a dita formación sexa permanente.
- Asesorar á Xunta de Galicia no desenvolvemento da normativa de todos os aspectos que afecten ou poidan afectar ás persoas consumidoras e usuarias, promovendo a elaboración de normas para a súa defensa, achegándolle a información necesaria para este fin.
- Cooperar coas administracións públicas, atendendo de xeito especial as oficinas municipais de información ás persoas consumidoras e usuarias con aquelas outras entidades de semellante ámbito de competencias por supoñer o servizo máis próximo ao cidadán e coordinar as súas actuacións coas dos concellos.
- Asesorar tecnicamente as oficinas de información, as persoas consumidoras e usuarias da Administración local e colaborar con elas.
- Poñer en coñecemento dos organismos competentes da Administración propostas e iniciativas en relación coas funcións e competencias do Instituto.
- Exercer os demais fins que se lle encomenden, na súa función de protección das persoas consumidoras e usuarias.
- Exercer as funcións de instrución e resolución dos expedientes vinculados coa competencia (artigos 1, 2 e 3 da Lei 15/2007), de colaboración e coordinación con outras autoridades da competencia e cos órganos xurisdicionais en Galicia, de control de axudas públicas, de arbitraje, consultivas, o de promoción da competencia e de asesoramento e representación.

Orzamento de ingresos. Instituto Galego do Consumo e da Competencia

Distribución económica						
Capítulos	2023	2024	Variación 2024/2023		Valor Relativo	
			Importe	%	2023	2024
III Taxas, prezos e outros ingresos	2.693	2.721	28	1,0	37,6	36,7
IV Transferencias correntes	3.786	4.031	244	6,5	52,9	54,3
OPERACIÓNS CORRENTES	6.479	6.752	273	4,2	90,5	90,9
VII Transferencias de capital	684	672	-12	-1,7	9,5	9,1
OPERACIÓNS DE CAPITAL	684	672	-12	-1,7	9,5	9,1
TOTAL OPERACIÓNS NON FINANCEIRAS	7.163	7.424	261	3,6	100,0	100,0
Total	7.163	7.424	261	3,6	100,0	100,0

(Miles de Euros)

Orzamento de gastos. Instituto Galego do Consumo e da Competencia

Distribución económica						
Capítulos	2023	2024	Variación 2024/2023		Valor Relativo	
			Importe	%	2023	2024
I Gastos de persoal	5.648	5.813	165	2,9	78,9	78,3
II Gastos en bens correntes e servizos	666	666	0	-	9,3	9,0
IV Transferencias correntes	165	273	108	65,3	2,3	3,7
OPERACIÓNS CORRENTES	6.479	6.752	273	4,2	90,5	90,9
VI Investimentos reais	660	648	-12	-1,8	9,2	8,7
VII Transferencias de capital	24	24	0	-	0,3	0,3
OPERACIÓNS DE CAPITAL	684	672	-12	-1,7	9,5	9,1
TOTAL OPERACIÓNS NON FINANCEIRAS	7.163	7.424	261	3,6	100,0	100,0
Total	7.163	7.424	261	3,6	100,0	100,0

(Orzamento homoxeneizado 2023) (Miles de Euros)

INSTITUTO GALEGO DE SEGURIDADE E SAÚDE LABORAL

O Instituto Galego de Seguridade e Saúde Laboral (ISSGA), creado pola Lei 14/2007, do 30 de outubro, é un organismo autónomo dos previstos nos artigos 68 e seguintes da Lei 16/2010, do 17 de decembro, de organización e funcionamento da Administración xeral e do sector público autonómico de Galicia que se configura como un órgano técnico en materia de prevención de riscos laborais, goza de personalidade xurídica de seu, autonomía funcional e plena capacidade de obrar.

O Decreto 79/2023, do 22 de xuño, polo que se fixa a estrutura orgánica das vicepresidencias e das consellerías da Xunta de Galicia adscribo á Consellería de Promoción do Emprego e Igualdade.

O obxecto do Issga é a xestión e a coordinación das políticas que nas materias de seguridade, hixiene e saúde laboral establezan os poderes públicos da comunidade autónoma para a mellora das condicións de traballo, co obxecto de eliminar ou reducir na orixe os riscos inherentes ao traballo, sen prexuízo das competencias directas da autoridade laboral neste ámbito e das competencias atribuídas a outros departamentos da Xunta de Galicia.

A súa actuación está vinculada á Estratexia Galega de Seguridade e Saúde no Traballo 2023-2027, unha vez aprobada a estratexia española e o recente marco estratéxico da Unión Europea en materia de seguridade e saúde no traballo); e, anualmente, ao Plan de actividades do Issga, froito do consenso da Xunta de Galicia, as organizacións empresarial e sindicais de ámbito autonómico.

O 2024, co novo marco estratéxico en seguridade e saúde no traballo, constituirá unha das liñas estratéxicas da consellería de adscrición do Instituto.

Orzamento de ingresos. Instituto Galego de Seguridade e Saúde Laboral

		Distribución económica					
				Variación 2024/2023		Valor Relativo	
Capítulos		2023	2024	Importe	%	2023	2024
IV	Transferencias correntes	6.945	7.112	167	2,4	93,5	93,5
V	Ingresos patrimoniais	0	15	15	-	-	0,2
OPERACIÓNS CORRENTES		6.945	7.127	182	2,6	93,5	93,7
VII	Transferencias de capital	482	482	0	-	6,5	6,3
OPERACIÓNS DE CAPITAL		482	482	0	-	6,5	6,3
TOTAL OPERACIÓNS NON FINANCEIRAS		7.426	7.609	182	2,5	100,0	100,0
Total		7.426	7.609	182	2,5	100,0	100,0

(Miles de Euros)

Orzamento de gastos. Instituto Galego de Seguridade e Saúde Laboral

Distribución económica						
Capítulos	2023	2024	Variación 2024/2023		Valor Relativo	
			Importe	%	2023	2024
I Gastos de persoal	5.921	6.103	182	3,1	79,7	80,2
II Gastos en bens correntes e servizos	1.024	1.024	0	-	13,8	13,5
OPERACIÓNS CORRENTES	6.945	7.127	182	2,6	93,5	93,7
VI Investimentos reais	482	482	0	-	6,5	6,3
OPERACIÓNS DE CAPITAL	482	482	0	-	6,5	6,3
TOTAL OPERACIÓNS NON FINANCEIRAS	7.426	7.609	182	2,5	100,0	100,0
Total	7.426	7.609	182	2,5	100,0	100,0

(Orzamento homoxeneizado 2023) (Miles de Euros)

SERVIZO GALEGO DE SAÚDE

Para o axeitado desenvolvemento das competencias que no ámbito sanitario lle corresponden á Comunidade Autónoma de Galicia, configúrase o Servizo Galego de Saúde como un organismo autónomo de natureza administrativa, dotado de personalidade xurídica propia e plena capacidade para o cumprimento dos seus fins. Está adscrito á Consellería de Sanidade e rexerese polo establecido na Lei 1/1989, do 2 de xaneiro e na Lei 8/2008, do 10 de xullo, de saúde de Galicia.

Este organismo autónomo volverá a ser no 2024 o centro directivo que manexe un maior volume do orzamento autonómico, reflectindo unha vez máis a prioridade que a Xunta de Galicia dá á prestación da asistencia sanitaria como un dos fins fundamentais do goberno e a administración autonómica.

A orientación deste importante volume do orzamento público estará guiada polos obxectivos prioritarios marcados no documento da Estratexia Galega de Saúde 2030 e pola necesaria coherencia co traballo feito nos últimos anos.

Así, as políticas de ampliación da carteira de servizos, de creación e consolidación de novas prazas, de renovación e incorporación de tecnoloxía punteira ou de construción de novas infraestruturas supoñen a consolidación dun investimento récord na historia de Galicia para soste un sistema sanitario público galego cada vez máis completo e mellor dotado.

Sobre esta base, o Servizo Galego de Saúde organiza os seus recursos para dar resposta ás grandes esixencias de proactividade, personalización e integración da innovación que xorden dunha poboación cada vez máis envellecida e pluripatolóxica que necesita accións preventivas da aparición ou da evolución dos seus problemas de saúde; modelos de atención directa e integral que faciliten a comunicación do paciente co sistema e eviten percorridos asistenciais redundantes ou unha incorporación áxil de todas as novidades tecnolóxicas e terapéuticas que podan axudar na diagnose ou tratamento de patoloxías sobre as que as ciencias da saúde están a achegar novidades de forma continua.

Así, a actividade dos servizos de atención primaria estará guiada cada vez máis polos Plans Locais de Saúde cuxa implantación de está a estender polas distintas áreas sanitarias buscando consolidar modelos de funcionamento en equipo e multidisciplinares centrados en resolver as necesidades do paciente e en promover actividades de promoción da saúde en liña coa Estratexia Galega de Saúde Comunitaria. Centros de saúde capaces de saír á rúa e ter un papel central na vida social da súa contorna ao tempo que adquiren maior autonomía para fixar uns obxectivos adaptados á súa realidade local e para organizar os seus recursos na procura de resultados en saúde na súa poboación asignada.

Uns recursos que potenciarán a maior capacidade resolutiva deste nivel asistencial, dada a aposta da Xunta por utilizar os fondos de mellora de infraestrutura e equipamento en atención primaria de xeito prioritario no aumento da capacidade diagnóstica deste nivel asistencial, coa instalación de novos equipos diagnósticos que chegarán aos centros no ano 2024.

Por outra banda, a atención hospitalaria ten ante si o reto de ofrecer unha asistencia sanitaria máis completa, un obxectivo a desenvolver con unidades multidisciplinares como as que existen en todas as áreas sanitarias en eidos como as enfermidades raras, a atención poscovid, a mama ou o solo pelviano e que deben estenderse a máis ámbitos en 2024. Pero esta atención máis completa debe de ser tamén máis áxil, abordando o reto non só de consolidar o lugar de Galicia como unha das comunidades autónomas con menor espera media de España senón de facelo reducindo ademais de xeito substancial os días de espera en cirurxías, consultas e probas e ampliando os procesos con garantías de tempos máximos.

E de xeito global, ambos niveis asistenciais deben afondar nos elementos de integración como a aprobación de novos procesos asistenciais integrados que estandaricen pautas de diagnóstico e tratamento das patoloxías ou a renovación dos distintos órganos colexiados de asesoramento e calidade das áreas sanitarias para que aseguren esta visión integradora dos distintos niveis asistenciais.

Do mesmo xeito, a estrutura de atención sanitaria galega debe abordar de xeito integral a coordinación sociosanitaria que dará un paso importante en 2024 coa posta en marcha dos primeiros centros de coidados intermedios e que segue a reforzar o programa de atención farmacéutica nas residencias sociosanitarias co obxectivo de dar cobertura ao 70% das prazas residencias para persoas maiores e persoas con discapacidade existentes na actualidade en Galicia.

É tamén un reto conxunto de ambos niveis asistenciais o esforzo formativo, que se materializará en 2024 cunha promoción récord de formación sanitaria especializada, especialmente en especialidades deficitarias como a medicina de familia, e coa vixencia dun novo decreto regulador desta formación en Galicia que desenvolve as figuras dos titores e resto de colaboradores docentes así como os incentivos derivados desta colaboración co sistema formativo. No relativo á formación universitaria, os reforzados acordos co sistema universitario galego están a fomentar unha participación cada vez maior de profesionais da atención primaria na docencia dos graos universitarios en ciencias da saúde.

Tamén o impulso da innovación é un reto conxunto a ambos niveis asistenciais e así se desprende na nova regulación dos nodos de innovación do Sergas que entrará en vigor durante este vindeiro exercicio ou coa integración no sector público autonómico das tres fundacións de investigación sanitaria de Galicia, que permitirá avanzar na maior comunicación entre persoal clínico e investigador.

O desenvolvemento da Estratexia de xestión do cancro de Galicia nos eidos da prevención, da mellora asistencial dos pacientes e da aposta polo futuro e innovación require un potente exercicio de integración asistencial, así como un reforzo das capacidades investigadoras e innovadoras da nosa comunidade, un salto ao que contribuirá o inicio do funcionamento do Centro de fabricación de terapias avanzadas de Galicia, que acollerá tamén unha Unidade cooperativa de investigación na que participan as tres universidades galegas.

En desenvolvemento dese documento marco, a Estratexia de oncoloxía de precisión de Galicia define medidas máis precisas para que o Servizo Galego de Saúde dispoña da estrutura máis eficaz para facilitar o acceso temperán e igualitario á mellor opción de diagnóstico molecular e terapia dirixida.

Outro documento estratéxico da máxima relevancia é o Plan de Saúde Mental de Galicia 2020-2024, que entra no seu último ano de vixencia co reto de completar a implantación de todos os seus programas nas distintas áreas sanitarias e que se verá fortemente consolidada coa resolución dos concursos de méritos convocados ao abeiro da nova lexislación en materia de prazas sanitarias de difícil cobertura e que permitirán que ata 175 profesionais da saúde mental tomen posesión de prazas con carácter fixo destinadas a fornecer os programas deste Plan ou coa posta en marcha de novos espazos como a unidade de hospitalización psiquiátrica infanto-xuvenil de Vigo, que permitirá duplicar a capacidade do Sergas para estes casos.

Ao tempo, o Sergas traballará na prevención, con proxectos como a implantación do modelo YAM de intervención na poboación moza e que se está a implantar en colaboración coa Consellería de Educación en desenvolvemento do Protocolo de prevención, detección e intervención do risco suicida no ámbito educativo. Pero tamén na integración e inserción social das persoas con trastorno mental severo, con programas innovadores no eido da empregabilidade que se están a desenvolver en colaboración coa Consellería de Promoción do Emprego.

Proxectos de mellora da calidade da atención sanitaria a nivel galego como o Programa Galego de Atención ao Infarto de Miocardio (Progaliám) ou o Plan Ictus continuarán o seu desenvolvemento integrando melloras asistenciais e tecnolóxicas e farase un desenvolvemento estratéxico conxunto e corporativo de todos os aspectos relacionados coas políticas de seguridade do paciente.

En relación coas patoloxías respiratorias, no marco do Plan Inspira Saúde, un dos principais obxectivos do Sergas será a posta en marcha dunha rede de apoio á cesación tabáquica apoiada na plataforma Telea.

O desenvolvemento desta plataforma seguirá beneficiando a pacientes doutras patoloxías, ben coa progresiva integración dos seus dispositivos sanitarios electrónicos coa mesma (caso de cardioimplantables, bombas de insulina, etc...), ben coa extensión de novos perfíles de seguimento que faciliten a comunicación entre paciente e profesional e melloren a calidade asistencial.

Do mesmo xeito, os orzamentos do Sergas para 2024 consolidarán incrementos de prestacións sanitarias acometidos nos últimos anos, como as sucesivas ampliacións do catálogos de material ortoprotésico que se fixan normativamente cunha nova orde reguladora; a cobertura de gastos de desprazamento e manutención a familias de afectados por enfermidades raras que sexan tratados fóra de Galicia, regulada mediante unha nova orde; ou o financiamento do programa de mellora de adherencia terapéutica a través de sistemas personalizados de dosificación para pacientes polimedcados de idade avanzada e con dificultades para o correcto uso dos medicamentos.

No referente aos investimentos, ademais dos equipos que chegarán aos centros de atención primaria, 2024 tamén será un ano que comece coa plena operatividade de todos os equipos de alta tecnoloxía adquiridos pola Xunta de Galicia para a totalidade dos hospitais públicos galegos aproveitando os fondos europeos Next Generation, unha aposta que non só incrementou a calidade e eficacia do equipamento en todas as áreas sanitarias senón que ten dotado a varias delas con novos servizos que van evitar desprazamentos aos pacientes.

Por outra banda, a renovación tecnolóxica tamén permitirá dar o paso cara o funcionamento dixitalizado integral dos servizos de anatomía patolóxica ou de radiodiagnóstico e dos bloques cirúrxicos.

A robotización, iniciada na cirurxía de especialidades como uroloxía, xinecoloxía, otorrinolaringoloxía, cirurxía xeral e dixestiva ou cirurxía torácica dará o salto cara a cirurxía ortopédica e tamén a tratamentos ambulatorios en unidades específicas como as de lesionados medulares.

As actuacións en materia de infraestruturas contemplan proseguir a planificación marcada nos vindeiros anos, conseguindo o obxectivo de realizar actuacións de mellora ao longo desta legislatura nos 14 hospitais da rede pública galega. Despois de poñer en servizo nestes últimos anos importantes reformas en hospitais como os de Lugo, Vigo, A Mariña, Valdeorras, Salnés, Barbanza ou Monforte; é o momento de concluír actuacións en marcha como as do Novo Montecelo, a ampliación de Verín ou a reformas das urxencias de Cee; continuar grandes proxectos en marcha como o Novo CHUAC coruñés (coas tres primeiras actuacións xa contratadas); o Plan Director do Complexo Hospitalario de Ferrol (encadeando o remate da fase I co inicio da xa deseñada Fase Final) ou as ampliacións dos Complexos Hospitalarios de Ourense e Santiago; así como o inicio de novas fases de actuación nos hospitais comarcais.

Como infraestrutura hospitalaria común para toda Galicia destaca o avance na construción do Centro de Protonterapia de Galicia, que dará cabida a equipos de última tecnoloxía para o tratamento eficaz e de máxima precisión de tumores situados en lugares sensibles.

No eido da atención primaria seguirase a desenvolver o Plan de Infraestruturas Sanitarias de Atención Primaria a medida en que a Xunta obteña dos concellos afectados as parcelas necesarias e os permisos urbanísticos preceptivos para desenvolver os proxectos e iniciar as obras.

Así, unha vez rematadas as obras dos Centros Integrais de Saúde de Lugo e de Lalín, cómpre continuar coa construción do CIS Olimpia Valencia en Vigo e do novo centro de saúde de Moaña, así como a finalización da ampliación do Porriño. A colaboración coa Axencia Galega de Infraestruturas para a elaboración e supervisión dos proxectos arquitectónicos permitirá iniciar obras para novos centros de saúde en Abegondo, Antas de Ulla, A Rúa, Vilagarcía de Arousa, Muíños, Boborás ou as reformas dos centros de saúde de Conxo (Santiago), a Milagrosa (Lugo), Outeiro de Rei e Meira e licitar os proxectos para os novos centros dos que a Xunta xa dispón da titularidade da parcela como Mos, Meis, Noia ou O Carballiño; de aqueles cos que xa ten instrumentos de colaboración que comprometen a cesión da parcela e daqueles outros contemplados no plan que ao longo do ano formalicen eses acordos de colaboración e comprometan a posta a disposición dos terreos necesarios.

Do mesmo xeito, o Sergas contará con orzamento para seguir executando reformas naqueles centros de titularidade autonómica que as necesiten así como colaborando coas administracións locais nas reformas necesarias de centros de titularidade municipal.

No referido ao material sanitario, o Sergas continuará coa política estratéxica de centralización de contratos de material sanitario iniciada nos últimos anos e que neste último exercicio posibilitou as primeiras compras centralizadas de equipos de protección individual, balóns de dilatación coronaria ou dispositivos de asistencia ventricular; xerando aforros e garantindo unha homoxeneidade do produto en todo o sistema público sanitario galego. Por outra banda, a nova adxudicación do servizo de loxística integral permitirá seguir avanzando na automatización dos pedidos, garantindo a máxima trazabilidade do produto e minimizando a dedicación do persoal sanitario a tarefas relacionadas coa subministración de material.

Todas estas actuacións de investimento estarán guiadas pola recentemente aprobada Estratexia de Economía Circular do Sergas, que prevé estratexias de construción sostible e de redución da xeración de recursos e combustibles fósiles, uns principios que se aplicarán en todos os novos contratos tanto de obra como de equipamento e que tamén xerarán actuacións específicas para a implantación de enerxías renovables en infraestruturas existentes ou proxectos concretos como o programa de anestesia sostible destinado á redución de gases nestes equipos.

En materia de xestión dos recursos humanos, os orzamentos para 2024 incorporan as melloras laborais acordadas por unanimidade coas organizacións sindicais da Mesa Sectorial de Sanidade durante o ano 2024 e que afectan aos máis de 40.000 profesionais de todas as categorías que prestan servizos na sanidade pública galega, incluíndo ao persoal residente en formación.

Así, introdúcese melloras que buscan compensar o traballo en quendas e a xornada que se realiza durante noites, festivos, e fins de semana, por ser os postos que garanten a continuidade asistencial as 24 horas os 365 días do ano.

Por outra banda, ademais das novas prazas comprometidas para este ano no Plan de Saúde Mental de Galicia, dótanse tamén as novas prazas necesarias para desenvolver o acordo sindical acadado en 2023 sobre redución paulatina da xornada que pretende acadar unha redución total de 112 horas no ano 2025, coa finalidade de igualar a dedicación en xornada do persoal de quenda fixa, por unha banda, e por outra, a redución correspondente en xornadas especiais do persoal a quendas.

En materia de carreira profesional, dótanse os recursos para resolver os procedementos de acceso a novos graos abertos en 2023 aos que optan máis de 11.000 profesionais, entre eles por primeira vez o persoal residente en formación nos seus últimos anos.

Desenvolveranse tamén outros acordos acadados neste ano coas organizacións sindicais como o Manual de cobertura de ausencias en centros de saúde, as distintas modalidades de prolongación de xornada en atención primaria así como a oferta de contratos estables de 3 anos de duración para exercer en atención primaria ao persoal residente que remata a súa formación ou o programa de relevo xeracional para persoal médico especialista de atención hospitalaria.

En materia de provisión e estabilización do persoal, o Servizo Galego de Saúde completará a tramitación da maior convocatoria de emprego público da súa historia, aberta en 2023 con máis de 5.000 prazas, ao tempo que continúa coa convocatoria de novas ofertas de carácter ordinario e coa realización das especiais por concurso de méritos para as prazas medicina de familia, pediatría de atención primaria, especialidades médicas nos hospitais comarcais ou prazas de persoal sanitario de saúde mental derivadas da Lei 2/2022, do 6 de outubro, de medidas extraordinarias dirixidas a impulsar a provisión de postos de difícil cobertura de determinado persoal estatutario con título de especialista en ciencias da saúde do Servizo Galego de Saúde. Tamén de acordo con esta nova lexislación, xa desde o convocado en 2023, nos concursos de traslados os servizos prestados nos hospitais dos distritos sanitarios de Cee, A Mariña, Monforte de Lemos, Verín e O Barco de Valdeorras computarán o triplo da puntuación que se estableza, con carácter xeral, por cada mes de servizos prestados.

Por último, o Sergas avanzará no seu compromiso social co desenvolvemento das medidas do I Plan de igualdade entre mulleres e homes no Servizo Galego de Saúde, con melloras xa concretadas no eido da protección contra a discriminación das traballadoras por motivos de maternidade. En materia de integración social, a sanidade pública galega seguirá desenvolvendo os procesos que permitirán superar o centenar de persoas con discapacidade intelectual cun emprego fixo no sistema sanitario público galego.

Orzamento de ingresos. Servizo Galego de Saúde

Distribución económica							
Capítulos	2023	2024	Variación 2024/2023		Valor Relativo		
			Importe	%	2023	2024	
III Taxas, prezos e outros ingresos	55.793	60.830	5.037	9,0	1,1	1,2	
IV Transferencias correntes	4.411.275	4.619.661	208.386	4,7	90,7	91,1	
V Ingresos patrimoniais	100	150	50	50,0	-	-	
OPERACIÓNS CORRENTES	4.467.168	4.680.641	213.473	4,8	91,9	92,3	
VII Transferencias de capital	395.155	389.486	-5.669	-1,4	8,1	7,7	
OPERACIÓNS DE CAPITAL	395.155	389.486	-5.669	-1,4	8,1	7,7	
TOTAL OPERACIÓNS NON FINANCEIRAS	4.862.323	5.070.127	207.804	4,3	100,0	100,0	
VIII Activos financeiros	650	650	0	-	-	-	
TOTAL OPERACIÓNS FINANCEIRAS	650	650	0	-	-	-	
Total	4.862.973	5.070.777	207.804	4,3	100,0	100,0	

(Miles de Euros)

Orzamento de gastos. Servizo Galego de Saúde

Distribución económica							
Capítulos	2023	2024	Variación 2024/2023		Valor Relativo		
			Importe	%	2023	2024	
I Gastos de persoal	2.014.707	2.188.286	173.580	8,6	41,4	43,2	
II Gastos en bens correntes e servizos	1.455.410	1.501.246	45.836	3,1	29,9	29,6	
IV Transferencias correntes	965.135	979.709	14.574	1,5	19,8	19,3	
OPERACIÓNS CORRENTES	4.435.251	4.669.241	233.990	5,3	91,2	92,1	
V Fondo de continxencia	31.917	11.400	-20.517	-64,3	0,7	0,2	
VI Investimentos reais	392.851	386.684	-6.167	-1,6	8,1	7,6	
VII Transferencias de capital	2.304	2.802	498	21,6	-	0,1	
OPERACIÓNS DE CAPITAL	395.155	389.486	-5.669	-1,4	8,1	7,7	
TOTAL OPERACIÓNS NON FINANCEIRAS	4.862.323	5.070.127	207.804	4,3	100,0	100,0	
VIII Activos financeiros	650	650	0	-	-	-	
TOTAL OPERACIÓNS FINANCEIRAS	650	650	0	-	-	-	
Total	4.862.973	5.070.777	207.804	4,3	100,0	100,0	

(Orzamento homoxeneizado 2023) (Miles de Euros)

FONDO GALEGO DE GARANTÍA AGRARIA

Regulado pola Lei 7/1994, do 29 de decembro, e coa denominación actual segundo a Lei 7/2002, do 27 de decembro, de medidas fiscais e réxime administrativo, e polo Decreto 7/2014, do 16 de xaneiro, polo que se aproban os seus estatutos, é un organismo autónomo dos regulados na sección 2ª do capítulo II do título III da Lei 16/2010, do 17 de decembro, de organización e funcionamento da Administración xeral e do sector público autonómico de Galicia.

O Fondo Galego de Garantía Agraria está adscrito á Consellería do Medio Rural e ten por obxecto executar as políticas desta consellería, no referente á aplicación das medidas de ordenación, fomento, reestruturación e mellora do sector lácteo e gandeiro, levando a cabo a execución das accións necesarias para a aplicación na Comunidade Autónoma da Política Agraria Común (PAC) e para o funcionamento das distintas organizacións de mercados e a mellora das estrutu-

ras agropecuarias; apoiar e promover a mellora e modernización do sector lácteo gandeiro nas diferentes áreas de actuación; promover a participación do sector nos labores de planificación, xestión e financiación dos seus programas de mellora e desenvolvemento.

Este organismo ten como obxectivos, para o vindeiro exercicio 2024, a xestión eficaz no pagamento dos fondos europeos agrícolas en Galicia, a procura dunha mellora das rendas das persoas agricultoras galegas, así como a contribución á dinamización das zonas rurais desenvolvendo as seguintes actuacións prioritarias:

- Desenvolvemento das funcións inherentes á súa condición de organismo pagador dos fondos europeos agrícolas en Galicia (Fondo Europeo Agrícola de Garantía –Feaga– e Fondo Europeo Agrícola de Desenvolvemento Rural –Feader–), autorizando e xestionando o pago e contabilizando os importes das axudas con cargo aos citados fondos, e exercendo as demais funcións de coordinación, comunicación, auditoras e outras conexas que lle corresponden como organismo pagador.
- Desenvolvemento da xestión das axudas da Política Agraria Común (PAC) en Galicia, tendo en conta o marco normativo da PAC 2023-2027 e as prioridades desta.
- A xestión íntegra das axudas a zonas con limitacións naturais, así como as axudas de agroambiente e clima e agricultura ecolóxica prevista no Plan Estratéxico da PAC (PE PAC) 2023-2027.
- Pagamento e contabilización das actuacións incluídas no PDR, financiadas Feader, cuxa fase de autorización e control non se xestiona directamente polo Fogga e para as que a xestión corresponde a outros órganos da Consellería do Medio Rural e outros centros directivos da Xunta de Galicia.
- Pagamento e contabilización, en tanto que organismo pagador, das medidas relativas á apicultura, reestruturación de viñedo, promoción en terceiros países, organizacións de produtores e medidas de investimento financiadas polo Feaga.
- A realización das operacións en réxime de intervención e regulación de mercados por conta do Feaga, entradas, saídas e almacenamento das mercadorías, de acordo coas instrucións ditadas segundo a xestión encomendada polo Fondo Español de Garantía Agraria (FEGA).
- A realización de accións destinadas a mellorar as producións gandeiras e fortalecer con iso a puxanza do sector lácteo galego e cárnico no contexto nacional e europeo, tales como apoiar ás sociedades públicas participadas polo Fogga que operan no sector agropecuario.

Orzamento de ingresos. Fondo Galego de Garantía Agraria

Distribución económica						
Capítulos	2023	2024	Variación 2024/2023		Valor Relativo	
			Importe	%	2023	2024
III Taxas, prezos e outros ingresos	12	12	0	-	-	-
IV Transferencias correntes	5.766	5.898	132	2,3	9,8	10,8
V Ingresos patrimoniais	0	10	10	-	-	-
OPERACIÓNS CORRENTES	5.778	5.920	142	2,5	9,8	10,8
VII Transferencias de capital	53.020	48.650	-4.370	-8,2	90,2	89,2
OPERACIÓNS DE CAPITAL	53.020	48.650	-4.370	-8,2	90,2	89,2
TOTAL OPERACIÓNS NON FINANCEIRAS	58.799	54.571	-4.228	-7,2	100,0	100,0
Total	58.799	54.571	-4.228	-7,2	100,0	100,0

(Miles de Euros)

Orzamento de gastos. Fondo Galego de Garantía Agraria

Distribución económica						
Capítulos	2023	2024	Variación 2024/2023		Valor Relativo	
			Importe	%	2023	2024
I Gastos de persoal	5.291	5.433	142	2,7	9,0	10,0
II Gastos en bens correntes e servizos	484	484	0	-	0,8	0,9
III Gastos financeiros	3	3	0	-	-	-
IV Transferencias correntes	0	0	0	-	-	-
OPERACIÓNS CORRENTES	5.778	5.920	142	2,5	9,8	10,8
VI Inversións reais	1.811	2.711	900	49,7	3,1	5,0
VII Transferencias de capital	51.209	45.939	-5.270	-10,3	87,1	84,2
OPERACIÓNS DE CAPITAL	53.020	48.650	-4.370	-8,2	90,2	89,2
TOTAL OPERACIÓNS NON FINANCEIRAS	58.799	54.571	-4.228	-7,2	100,0	100,0
Total	58.799	54.571	-4.228	-7,2	100,0	100,0

(Orzamento homoxeneizado 2023) (Miles de Euros)

III.2. ENTIDADES PÚBLICAS INSTRUMENTAIS DE CONSULTA OU ASESORAMENTO

Segundo a disposición adicional sexta da Lei 16/2010, do 17 de decembro, de organización e funcionamento da Administración xeral e do sector público autonómico de Galicia, as entidades públicas instrumentais de consulta ou asesoramento consideraranse como organismos autónomos a efectos orzamentarios.

Dentro destas entidades figura o Consello Económico e Social de Galicia e o Consello Galego de Relacións Laborais.

Orzamento das Entidades Públicas Instrumentais de Consulta ou Asesoramento

	Ingresos									Total
	Cap. I	Cap. II	Cap. III	Cap. IV	Cap. V	Cap. VI	Cap. VII	Cap. VIII	Cap. IX	
Consello Económico e Social de Galicia	0	0	0	1.123	0	0	0	0	0	1.123
Consello Galego de Relacións Laborais	0	0	0	1.325	5	0	126	0	0	1.456
Total	0	0	0	2.448	5	0	126	0	0	2.579

(Miles de Euros)

Financiamento das Entidades Públicas Instrumentais de Consulta ou Asesoramento

	Orixe dos Fondos							
	Recursos Propios		Da Comunidade Autónoma		Outras		Total	
	Importe	%	Importe	%	Importe	%	Importe	%
Consello Económico e Social de Galicia	0	0,00	1.123	100,00	0	0,00	1.123	43,56
Consello Galego de Relacións Laborais	5	0,34	1.451	99,66	0	0,00	1.456	56,44
Total	5	0,19	2.574	99,81	0	0,00	2.579	100,00

(Miles de Euros)

O seu financiamento está formado exclusivamente polas transferencias correntes e de capital que reciben dos orzamentos da administración xeral.

Orzamento Entidades públicas instrumentais de consulta ou asesoramento

	Gastos				Total
	I	II	IV	VI	
Consello Económico e Social de Galicia	718	230	175		1.123
Consello Galego de Relacións Laborais	789	487	54	126	1.456
Total	1.507	717	229	126	2.579

(Miles de Euros)

CONSELLO ECONÓMICO E SOCIAL DE GALICIA

Creado pola Lei 6/1995, do 28 de xuño, é un órgano consultivo da Administración autonómica en materia económica e social, en aplicación do previsto no artigo 9.2 da Constitución Española e nos artigos 4.2 e 55.4 do Estatuto de Autonomía de Galicia, co obxecto de facer efectiva a participación dos axentes económicos e sociais na política socioeconómica de Galicia.

Orzamento de ingresos. Consello Económico e Social de Galicia

Distribución económica						
Capítulos	2023	2024	Variación 2024/2023		Valor Relativo	
			Importe	%	2023	2024
IV Transferencias correntes	1.082	1.123	41	3,8	100,0	100,0
OPERACIÓNS CORRENTES	1.082	1.123	41	3,8	100,0	100,0
TOTAL OPERACIÓNS NON FINANCEIRAS	1.082	1.123	41	3,8	100,0	100,0
Total	1.082	1.123	41	3,8	100,0	100,0

(Miles de Euros)

Orzamento de gastos. Consello Económico e Social de Galicia

Distribución económica						
Capítulos	2023	2024	Variación 2024/2023		Valor Relativo	
			Importe	%	2023	2024
I Gastos de persoal	701	718	18	2,5	64,7	63,9
II Gastos en bens correntes e servizos	225	230	5	2,1	20,8	20,5
IV Transferencias correntes	156	175	19	12,0	14,4	15,6
OPERACIÓNS CORRENTES	1.082	1.123	41	3,8	100,0	100,0
TOTAL OPERACIÓNS NON FINANCEIRAS	1.082	1.123	41	3,8	100,0	100,0
Total	1.082	1.123	41	3,8	100,0	100,0

(Orzamento homoxeneizado 2023) (Miles de Euros)

CONSELLO GALEGO DE RELACIÓNS LABORAIS

Regúlase pola Lei 5/2008, do 23 de maio, que o configura como ente de diálogo institucional entre sindicatos e asociacións empresariais e como órgano consultivo e asesor da comunidade autónoma nas materias relativas a súa política laboral.

Desde o 1 de xaneiro de 2011, data da entrada en vigor da Lei 16/2010, do 17 de decembro, de organización e funcionamento da Administración xeral e do sector público autonómico de Galicia (LOFAXGA), o Consello pasa a ser unha entidade pública instrumental de consulta ou asesoramento. A súa regulación axústase á súa normativa específica e ás prescricións da referida Lei relativas aos organismos autónomos (disposición adicional sexta, apartado 2, da LOFAXGA).

De acordo co Decreto 79/2023, do 22 de xuño, polo que se fixa a estrutura orgánica das vicepresidencias e das consellerías da Xunta de Galicia está adscrito a Consellería de Emprego e Igualdade. Conta con personalidade xurídica e patrimonio de seu e actúa con plena autonomía funcional para o cumprimento dos fins que ten encomendados pola súa lei reguladora.

O Consello é un lugar permanente para o diálogo entre os interlocutores sociais galegos, cara a consecución de acordos que permitan avanzar na solución dos problemas das relacións laborais.

As competencias do Consello veñen relacionadas no artigo 3 da Lei 5/2008, do 23 de maio, reguladora do Consello. Serán funcións do Consello Galego de Relacións Laborais as seguintes:

a) Elaborar e remitirlles, por propia iniciativa, estudos e informes aos departamentos da Administración autonómica e de calquera outra institución da comunidade autónoma e formularlles propostas en materia de política laboral.

b) Emitir ditames sobre os proxectos normativos dos organismos e departamentos da Administración autonómica e doutras institucións da Comunidade Autónoma en materia laboral, que lle serán solicitados preceptivamente.

O prazo para a emisión dos ditames será de trinta días hábiles cando se trate de borradores de anteprojectos de lei e de decretos, e de quince días hábiles cando se trate de normas regulamentarias de rango inferior. Para o efecto de cumprir axeitadamente os devanditos prazos constituirase un Comité Delegado do Pleno para a emisión de ditames, coas funcións, a composición e as características que se establezan por acordo do Pleno.

c) Fomentar e ampliar a negociación colectiva dentro do respecto ao principio de autonomía colectiva consagrado no artigo 37.1º da Constitución española e impulsar unha axeitada estrutura dos convenios nos ámbitos territorial e sectorial.

d) Preparar e redactar propostas relativas a acordos laborais e recomendarlles a súa aplicación ás organizacións empresariais e sindicais.

e) Promover e facilitar a mediación e arbitraje nos conflitos laborais, por pedimento das partes interesadas. Para tal fin, poderá efectuar propostas, recomendacións e ofrecemento de arbitrxes ou mediacións, en especial respecto dos conflitos de ampla repercusión na comunidade autónoma.

f) Promover a creación de comisións paritarias, nos diversos ámbitos de negociación colectiva, coa composición e as competencias que este determine.

g) Solicitar e recibir dos órganos competentes da Administración autonómica e de calquera outra institución da comunidade autónoma canta información precise para o desempeño das súas funcións.

h) Xestionar os acordos que lle sexan encomendados polas entidades recoñecidas como interlocutoras sociais.

i) Desenvolver as funcións que o Real decreto 718/2005, do 20 de xuño, polo que se aproba o procedemento de extensión de convenios colectivos, establece nos artigos 6 e 7.2º.

l) Aprobar o informe anual sobre a situación sociolaboral na comunidade autónoma e o plan e a memoria anuais sobre a actuación do Consello Galego de Relacións Laborais.

m) Aprobar a creación das comisións de traballo e as súas competencias.

En relación coa función sinalada na letra c), o Consello -a través do seu Observatorio de Negociación Colectiva- desenvolve un tratamento técnico e estatístico que permite a explotación, a análise científica e a obtención dun diagnóstico axeitado da realidade negocial galega. Así mesmo, estuda o contido dos convenios colectivos e traslada as conclusións ás respectivas comisións negociadoras e fai propostas de mellora, para adaptalos ás novas situacións e realidades do mercado de traballo.

En desenvolvemento da función encomendada na letra e), o Consello xestiona os procedementos de conciliación-mediación e arbitraje contemplados no Acordo Interprofesional Galego sobre Procedementos Extraxudiciais de Solución de Conflitos de Traballo (AGA), asinado polos sindicatos e organizacións empresariais que o integran, procedementos que facilitan a consecución de acordos en materia de relacións laborais.

Así mesmo, o Consello desenvolve un importante labor de estudo sobre temas variados da nosa realidade social e propicia o debate sobre os aspectos desa realidade que resulten de maior interese en cada momento, mediante a organización de cursos, xornadas e foros semellantes.

Por outra banda, promove a implantación de cláusulas de igualdade entre homes e mulleres nos convenios colectivos e fomenta a elaboración de plans de igualdade a través da Comisión Consultiva Autonómica para a Igualdade entre Mulleres e Homes na Negociación Colectiva. Esta comisión, adscrita organicamente ao Consello Galego de Relacións Laborais, é un órgano de

asesoramento, control e promoción da igualdade por razón de xénero na negociación colectiva galega.

O Consello é a sede doutro órgano colexiado: a Comisión Tripartita Galega para a inaplicación de convenios colectivos, creada polo Decreto 101/2015, do 18 de xuño. A Comisión Tripartita é competente para coñecer das solicitudes presentadas polas empresas e representantes legais das persoas traballadoras para dar solución ás discrepancias xurdidas por falta de acordo sobre a inaplicación das condicións de traballo presentes no convenio colectivo de aplicación. A secretaria do Consello é a secretaria da dita Comisión.

Finalmente, creáronse novos órganos colexiados nos que se esixe a presenza do Consello Galego de Relacións Laborais:

- O Observatorio Galego de Dinamización Demográfica, órgano colexiado de asesoramento, colaboración institucional e participación social en materia de demografía no ámbito da Comunidade Galega, creado por Decreto 104/2016, do 28 de xullo, en cuxo artigo 6.4.b) figura, como vogal, unha persoa en representación do Consello Galego de Relacións Laborais.

- O Observatorio Galego contra a discriminación por orientación sexual e identidade de xénero, órgano colexiado, consultivo e de participación social do colectivo LGTBI, que quere promover a igualdade real e efectiva deste colectivo, contribuír ao coñecemento da realidade da diversidade e identificar as “necesidades e barreiras que impiden o pleno desenvolvemento” dos seus dereitos. O proxecto de Decreto polo que se crea este Observatorio contempla, no seu artigo 10.1.b) que forme parte do mesmo, como vogal, unha persoa en representación do Consello Galego de Relacións Laborais.

Orzamento de ingresos. Consello Galego de Relacións Laborais

Distribución económica							
Capítulos	2023	2024	Variación 2024/2023		Valor Relativo		
			Importe	%	2023	2024	
IV Transferencias correntes	1.267	1.325	58	4,6	92,1	91,0	
V Ingresos patrimoniais	0	5	5	-	-	0,3	
OPERACIÓNS CORRENTES	1.267	1.330	63	5,0	92,1	91,3	
VII Transferencias de capital	109	126	17	15,7	7,9	8,7	
OPERACIÓNS DE CAPITAL	109	126	17	15,7	7,9	8,7	
TOTAL OPERACIÓNS NON FINANCEIRAS	1.376	1.456	80	5,8	100,0	100,0	
Total	1.376	1.456	80	5,8	100,0	100,0	

(Miles de Euros)

Orzamento de gastos. Consello Galego de Relacións Laborais

Distribución económica						
Capítulos	2023	2024	Variación 2024/2023		Valor Relativo	
			Importe	%	2023	2024
I Gastos de persoal	766	789	23	2,9	55,7	54,2
II Gastos en bens correntes e servizos	459	487	29	6,2	33,3	33,5
IV Transferencias correntes	42	54	12	28,6	3,1	3,7
OPERACIÓNS CORRENTES	1.267	1.330	63	5,0	92,1	91,3
VI Investimentos reais	109	126	17	15,7	7,9	8,7
OPERACIÓNS DE CAPITAL	109	126	17	15,7	7,9	8,7
TOTAL OPERACIÓNS NON FINANCEIRAS	1.376	1.456	80	5,8	100,0	100,0
Total	1.376	1.456	80	5,8	100,0	100,0

(Orzamento homoxeneizado 2023) (Miles de Euros)



OS ORZAMENTOS DAS AXENCIAS PÚBLICAS AUTONÓMICAS

IV. OS ORZAMENTOS DAS AXENCIAS PÚBLICAS AUTONÓMICAS

As Axencias públicas autonómicas son entidades públicas instrumentais ás que, para o cumprimento de programas específicos correspondentes a políticas públicas da Administración Xeral da Comunidade Autónoma, encoméndaselles a realización de actividades en réxime de descentralización funcional e xestión por obxectivos. O seu réxime xurídico interno regúlase polo dereito administrativo.

O artigo 54.3 da Lei 16/2010, do 17 de decembro, de organización e funcionamento da Administración xeral e do sector público autonómico de Galicia sinala que tras a aprobación da lei que autorice a creación dunha entidade instrumental debe procederse á súa creación e á aprobación dos seus estatutos por decreto do Consello da Xunta de Galicia, por proposta da consellería de adscrición, logo de informe favorable das consellerías en materia de administracións públicas e de facenda.

Orzamento das Axencias Públicas Autonómicas

	Ingresos									
	Cap. I	Cap. II	Cap. III	Cap. IV	Cap. V	Cap. VI	Cap. VII	Cap. VIII	Cap. IX	Total
Axencia de Turismo de Galicia	0	0	2.997	27.357	17	106	113.674	0	0	144.150
Axencia Galega de Emerxencias	0	0	0	757	3	0	7.906	0	0	8.666
Axencia para a Modernización Tecnolóxica de Galicia	0	0	30	39.319	0	0	152.171	0	0	191.521
Axencia Tributaria de Galicia	0	0	971	17.539	0	0	290	0	0	18.800
Axencia Galega de Infraestruturas	0	0	3.300	18.499	0	0	261.806	0	0	283.605
Axencia Galega de Innovación	0	0	312	14.142	59	0	153.299	1.584	0	169.396
Instituto Galego de Promoción Económica	0	0	2.650	11.165	1.250	0	100.813	96.910	0	212.788
Instituto Enerxético de Galicia	0	0	351	2.946	15	0	76.370	0	0	79.682
Axencia Galega das Industrias Culturais	0	0	80	5.414	70	0	11.608	0	0	17.171
Axencia Galega de Servizos Sociais	0	0	435	14.360	0	0	160	0	0	14.955
Axencia Galega para a Xestión do Coñecemento en Saúde	0	0	30	4.169	0	0	729	0	0	4.927
Axencia Galega de Sangue, Órganos e Tecidos	0	0	27.202	0	0	0	0	0	0	27.202
Axencia Galega da Industria Forestal	0	0	4	2.195	0	0	15.273	0	0	17.473
Axencia Galega de Desenvolvemento Rural	0	0	0	4.417	135	0	59.038	0	0	63.590
Axencia Galega de Calidade Alimentaria	0	0	1.629	19.225	0	0	20.517	0	0	41.371
Instituto Tecnolóxico para o Control do Medio Mariño de Galicia	0	0	66	3.373	0	0	1.683	0	0	5.122
Total	0	0	40.056	184.877	1.549	106	975.338	98.494	0	1.300.420

(Miles de Euros)

Os orzamentos das axencias públicas autonómicas terán carácter limitativo polo seu importe global e carácter estimativo para a distribución dos créditos en categorías económicas, agás os correspondentes a gastos de persoal e capital que, en todo caso, teñen carácter limitativo e vinculante pola súa contía total.

Financiamento das Axencias Públicas Autonómicas

	Orixe dos Fondos							
	Recursos Propios		Da Comunidade Autónoma		Outras		Total	
	Importe	%	Importe	%	Importe	%	Importe	%
Axencia de Turismo de Galicia	3.120	2,16	141.031	97,84	0	0,00	144.150	11,08
Axencia Galega de Emerxencias	3	0,03	8.663	99,97	0	0,00	8.666	0,67
Axencia para a Modernización Tecnolóxica de Galicia	30	0,02	191.491	99,98	0	0,00	191.521	14,73
Axencia Tributaria de Galicia	971	5,16	17.829	94,84	0	0,00	18.800	1,45
Axencia Galega de Infraestruturas	3.300	1,16	280.305	98,84	0	0,00	283.605	21,81
Axencia Galega de Innovación	1.955	1,15	167.441	98,85	0	0,00	169.396	13,03
Instituto Galego de Promoción Económica	100.810	47,98	111.978	52,62	0	0,00	212.788	16,36
Instituto Enerxético de Galicia	366	0,46	79.316	99,54	0	0,00	79.682	6,13
Axencia Galega das Industrias Culturais	150	0,87	17.021	99,13	0	0,00	17.171	1,32
Axencia Galega de Servizos Sociais	435	2,91	14.520	97,09	0	0,00	14.955	1,15
Axencia Galega para a Xestión do Coñecemento en Saúde	95	1,93	4.832	98,07	0	0,00	4.927	0,38
Axencia Galega de Sangu, Órganos e Tecidos	2.565	9,43	24.637	90,57	0	0,00	27.202	2,09
Axencia Galega da Industria Forestal	4	0,02	17.468	99,98	0	0,00	17.473	1,34
Axencia Galega de Desenvolvemento Rural	135	0,21	63.455	99,79	0	0,00	63.590	4,89
Axencia Galega de Calidade Alimentaria	1.772	4,28	39.577	95,66	22	0,05	41.371	3,18
Instituto Tecnolóxico para o Control do Medio Mariño de Galicia	66	1,30	5.056	98,70	0	0,00	5.122	0,39
Total	115.777	8,90	1.184.621	91,10	22	0,00	1.300.420	100,00

(Miles de Euros)

Nos orzamentos para o ano 2024 inclúense 16 axencias públicas autonómicas.

Orzamento Axencias públicas autonómicas

	Gastos								Total
	I	II	III	IV	VI	VII	VIII	IX	
Axencia de Turismo de Galicia	12.549	7.345	1	10.476	62.367	43.412	8.000		144.150
Axencia Galega de Emerxencias	546	153		62	7.906				8.666
Axencia para a Modernización Tecnolóxica de Galicia	20.625	16.648		2.077	133.083	19.089			191.521
Axencia Tributaria de Galicia	15.812	2.698			290				18.800
Axencia Galega de Infraestruturas	15.119	1.056	50	5.574	244.384	17.422			283.605
Axencia Galega de Innovación	7.409	461	112	6.531	39.950	109.848	1.584	3.501	169.396
Instituto Galego de Promoción Económica	7.129	2.209		1.827	12.749	91.965	95.750	1.160	212.788
Instituto Enerxético de Galicia	2.859	389		64	1.395	74.975			79.682
Axencia Galega das Industrias Culturais	3.508	642		1.413	3.364	8.244			17.171
Axencia Galega de Servizos Sociais	12.604	2.191			160				14.955
Axencia Galega para a Xestión do Coñecemento en Saúde	2.813	1.123		263	729				4.927
Axencia Galega de Sangue, Órganos e Tecidos	11.902	14.820			480				27.202
Axencia Galega da Industria Forestal	1.222	428		550	1.653	13.620			17.473
Axencia Galega de Desenvolvemento Rural	3.734	783		35	10.361	48.677			63.590
Axencia Galega de Calidade Alimentaria	16.722	3.019	3	1.109	11.734	8.773		11	41.371
Instituto Tecnolóxico para o Control do Medio Mariño de Galicia	2.694	745			1.683				5.122
Total	137.244	54.711	165	29.982	532.287	436.025	105.334	4.672	1.300.420

(Miles de Euros)

A maior parte das axencias públicas autonómicas están financiadas polas transferencias que reciben dos orzamentos das consellerías ás que están adscritas, destacando os importes dos recursos propios cos que contarán para 2024 das axencias que se citan a continuación.

Dentro dos orzamentos da Axencia de Turismo de Galicia figuran 3 millóns de euros no seu capítulo III formados na súa maior parte polos ingresos de prezos do Centro Superior de Hostalería.

O Instituto Galego de Promoción Económica conta cuns ingresos propios, que alcanzan 100,8 millóns de euros, dos cales 17 millóns de euros proceden de reintegros de préstamos concedidos e 79,9 millóns de euros de remanente de tesouraría.

A Axencia Galega de Infraestruturas conta entre os seus ingresos propios con 3,3 millóns de euros, formados na súa maioría polas taxas de dirección e inspección de obras, e por aproveitamento especial do dominio público viario.

A Axencia Galega de Sangue, Órganos e Tecidos conta no seu capítulo III con 27,2 millóns de ingresos formados na súa maioría polos prezos dos servizos hemoterápicos a hospitais privados.

AXENCIA DE TURISMO DE GALICIA

Figura adscrita á Presidencia da Xunta de Galicia segundo o Decreto 72/2022, do 25 de maio, polo que se establecen os órganos superiores e de dirección dependentes da Presidencia da Xunta de Galicia.

A Lei 7/2011, do 27 de outubro, do turismo de Galicia, na súa disposición adicional cuarta, autoriza ao Consello da Xunta de Galicia para a creación da Axencia de Turismo de Galicia, que ten como obxectivo básico impulsar, coordinar e xestionar a política autonómica en materia de turismo e, en especial, a promoción e a ordenación do turismo dentro da comunidade e a conservación e promoción dos camiños de Santiago.

Mediante o Decreto 196/2012, do 27 de setembro, procedeuse ao desenvolvemento da citada disposición adicional, creando a Axencia de Turismo de Galicia e regulando os aspectos referidos á organización e funcionamento da Axencia, a súa estrutura, o réxime do seu persoal, o seu réxime económico-financeiro e o seu réxime patrimonial e de contratación.

Para o cumprimento dos seus obxectivos, a Axencia de Turismo de Galicia ten as seguintes competencias e funcións sen prexuízo das que correspondan a outras entidades integrantes do sector público autonómico:

- a) A planificación da política de ordenación e inspección, fomento e competitividade do turismo dentro da comunidade autónoma, determinando as liñas de actuación de política turística, equilibradas e sustentables, que deben rexer no territorio galego.
- b) A elaboración e proposta de normativa nas materias da súa competencia.
- c) A dirección e coordinación das actuacións que poidan ter incidencia en materia de turismo que se desenvolvan no ámbito da Administración da Comunidade Autónoma.
- d) A instauración de canles efectivas de comunicación con outros organismos locais, provinciais e da Administración central e outras administracións, así como co sector privado.
- e) O desenvolvemento e xestión de plans integrais de turismo para aplicar nos xeodestinos e/ou establecementos turísticos, apostando pola innovación, calidade e sustentabilidade dos produtos turísticos que configuren o portafolios de produtos turísticos de Galicia.
- f) O aproveitamento e potenciación dos recursos turísticos de Galicia mediante a promoción, publicidade, relacións públicas e outras accións de notoriedade, tanto no interior de Galicia coma no resto de España e no exterior, sen prexuízo das competencias da Administración central do Estado.
- g) A coordinación, o impulso, a xestión e a execución das actividades de promoción turística interior e exterior públicas e público-privadas.

h) Os labores de información turística tanto a nivel nacional como internacional, directamente ou a través de convenios e concertos con institucións públicas e privadas para a creación, coordinación e desenvolvemento destas accións de información e promoción turística interior e exterior.

i) Directamente ou a través da S.A. de Xestión do Plan Xacobeo, a dirección e coordinación das actuacións relacionadas coa posta en valor cultural e turístico do Camiño de Santiago, a súa promoción, a xestión da imaxe corporativa do Xacobeo e da rede de albergues, e o mantemento e conservación dos camiños e a súa sinalización, así como calquera outra acción que redunde en beneficio do Camiño de Santiago.

j) A coordinación da participación da Comunidade Autónoma nas exposicións universais.

k) Dirixir e coordinar as actuacións relativas á análise, estudo, coñecemento e estatísticas no eido turístico, así como o desenvolvemento de tarefas de investigación, innovación e desenvolvemento tecnolóxico no eido do turismo, sen prexuízo doutros organismos con competencias nestas materias.

l) O impulso da competitividade do sector turístico privado, fomentando a mellora da xestión interna das empresas turísticas, a I+D+i, a cooperación entre empresas e a formación.

m) A aplicación dos mecanismos necesarios para mellorar as estruturas e os fundamentos da formación profesional turística.

n) A formación de formadoras ou formadores vinculados aos estudos turísticos, tanto desde o punto de vista teórico coma práctico, así como a formación continua dos traballadores do sector turístico, sen prexuízo das competencias que lles poidan corresponder a outros organismos.

ñ) Calquera outra actividade orientada a mellorar a posición do sector turístico de Galicia no marco español e internacional.

o) O exercicio da función estatística da Comunidade Autónoma de Galicia en materia de turismo, no marco do previsto no artigo 44 da Lei 9/1988, do 19 de xullo, de estatística de Galicia.

p) Todas as operacións que sexan preparatorias, auxiliares ou complementarias das mencionadas.

Orzamento de ingresos. Axencia de Turismo de Galicia

Distribución económica							
Capítulos	2023	2024	Variación 2024/2023		Valor Relativo		
			Importe	%	2023	2024	
III Tasas, prezos e outros ingresos	2.744	2.997	253	9,2	2,0	2,1	
IV Transferencias correntes	27.410	27.357	-53	-0,2	20,4	19,0	
V Ingresos patrimoniais	20	17	-4	-17,7	-	-	
OPERACIÓNS CORRENTES	30.175	30.371	196	0,6	22,4	21,1	
VI Alleamento de investimentos reais	106	106	0	-	0,1	0,1	
VII Transferencias de capital	104.410	113.674	9.263	8,9	77,5	78,9	
OPERACIÓNS DE CAPITAL	104.516	113.780	9.263	8,9	77,6	78,9	
TOTAL OPERACIÓNS NON FINANCEIRAS	134.691	144.150	9.459	7,0	100,0	100,0	
Total	134.691	144.150	9.459	7,0	100,0	100,0	

(Miles de Euros)

Orzamento de gastos. Axencia de Turismo de Galicia

Distribución económica							
Capítulos	2023	2024	Variación 2024/2023		Valor Relativo		
			Importe	%	2023	2024	
I Gastos de persoal	12.467	12.549	81	0,7	9,3	8,7	
II Gastos en bens correntes e servizos	7.345	7.345	0	-	5,5	5,1	
III Gastos financeiros	1	1	0	-	-	-	
IV Transferencias correntes	10.362	10.476	115	1,1	7,7	7,3	
OPERACIÓNS CORRENTES	30.175	30.371	196	0,6	22,4	21,1	
VI Investimentos reais	61.103	62.367	1.265	2,1	45,4	43,3	
VII Transferencias de capital	43.414	43.412	-1	-	32,2	30,1	
OPERACIÓNS DE CAPITAL	104.516	105.780	1.263	1,2	77,6	73,4	
TOTAL OPERACIÓNS NON FINANCEIRAS	134.691	136.150	1.459	1,1	100,0	94,5	
VIII Activos financeiros	0	8.000	8.000	-	-	5,5	
TOTAL OPERACIÓNS FINANCEIRAS	0	8.000	8.000	-	-	5,5	
Total	134.691	144.150	9.459	7,0	100,0	100,0	

(Orzamento homoxeneizado 2023) (Miles de Euros)

AXENCIA GALEGA DE EMERXENCIAS

A Axencia Galega de Emerxencias (AXEGA) se axustará nos seus fins estrutura e funcionamento ao disposto na Lei 5/2007, do 7 de maio, de Emerxencias de Galicia, ao Decreto 292/2008, do 30 de decembro, polo que se establece a estrutura orgánica da Axencia Galega de Emerxencias, e ao Decreto 117/2022, do 23 de xuño, polo que se establece a estrutura orgánica da Vicepresidencia Segunda (actual Primeira) e Consellería de Presidencia, Xustiza e Deportes, que regula na súa disposición adicional primeira a integración na Axencia Galega de Emerxencias da Subdirección Xeral de Planificación e Protección Civil e dos servizos de Emerxencias das xefaturas territoriais, establecendo as súas funcións.

Correspóndelle á Axencia Galega de Emerxencias o exercicio das seguintes funcións:

- A coordinación e a execución das atribucións que ten asumidas a consellería en materia de atención de emerxencias e de protección civil, tales como a intervención e a atención das emerxencias e o restablecemento dos servizos esenciais para a cidadanía afectada por

unha emerxencia, no marco das funcións atribuídas a esta pola Lei 5/2007, do 7 de maio, de emerxencias de Galicia.

- Xestionar o Centro de Atención de Emerxencias 112 Galicia e prestar materialmente a asistencia requirida polos cidadáns e polas cidadás a través del, ou dar traslado, segundo se estableza regulamentariamente, daquelas que lles corresponda atender a outros organismos competentes na materia.
- Xestionar os medios e recursos operativos que se poidan incorporar á axencia.
- Analizar os riscos e mais identificalos e localizalos no territorio co fin de elaborar o mapa e o catálogo de riscos de Galicia, así como os catálogos de medios e recursos e o catálogo de servizos.
- Desenvolver programas en materia de protección civil e xestión de riscos e de emerxencias consonte as directrices emanadas da Xunta de Galicia e establecer os medios para fomentar actuacións que contribúan á prevención de riscos, á atenuación dos seus efectos e, en xeral, á toma de conciencia e sensibilización dos cidadáns da importancia de protección civil.
- Levar a cabo os estudos necesarios para a elaboración do Plan territorial de protección civil de Galicia, dos plans especiais e das liñas directrices para a elaboración dos plans territoriais que correspondan.
- Avaliar e cualificar o risco cando lle sexa comunicada unha situación de emerxencia das que poden dar lugar á activación dun plan público de protección civil.
- Por á disposición dos órganos competentes da Xunta de Galicia os medios á súa disposición para a xestión das emerxencias de interese galego baixo a superior dirección da persoa titular da presidencia da Xunta ou da persoa titular da consellaría na que esta delegue e mais daqueloutras emerxencias que os plans especiais ou territoriais determinen.
- Estudiar as actuacións necesarias para o restablecemento dos servizos esenciais para a comunidade e a restauración, a rehabilitación e o entorno a normalidade en casos de catástrofe ou calamidade.
- Fomentar, a vinculación voluntaria e desinteresada dos cidadáns as actividades de protección civil.
- A planificación da protección civil e a prevención, a previsión e a análise de riscos relacionados con ela.
- A representación da consellaría no Consejo Nacional de Protección Civil e noutros organismos de coordinación internacionais, europeos e autonómicos de protección civil.
- O exercicio da planificación e a coordinación dos plans e os programas dos servizos contra incendios e salvamento locais, sen prexuízo das competencias que lle poidan corresponder á Dirección Xeral de Administración Local.
- As relacións da Administración autonómica, en materia de atención de emerxencias, coas administracións locais, coas comunidades autónomas, coa Administración xeral do Estado e cos estados da Unión Europea, tendo unha relación especial con Portugal pola súa proximidade e pola posibilidade e ter que compartir emerxencias comúns.

- O seguimento da encomenda do Consello de Seguridade Nuclear á Xunta de Galicia en materia de vixilancia radiolóxica co exercicio de autoridade competente para a protección dos traballadores e da poboación fronte á exposición a fontes de radiación natural asociada a actividades laborais, en aplicación da normativa vixente.

Orzamento de ingresos. Axencia Galega de Emerxencias

Distribución económica						
Capítulos	2023	2024	Variación 2024/2023		Valor Relativo	
			Importe	%	2023	2024
IV Transferencias correntes	747	757	10	1,4	9,1	8,7
V Ingresos patrimoniais	0	3	3	-	-	-
OPERACIÓNS CORRENTES	747	760	13	1,8	9,1	8,8
VII Transferencias de capital	7.459	7.906	447	6,0	90,9	91,2
OPERACIÓNS DE CAPITAL	7.459	7.906	447	6,0	90,9	91,2
TOTAL OPERACIÓNS NON FINANCEIRAS	8.206	8.666	460	5,6	100,0	100,0
Total	8.206	8.666	460	5,6	100,0	100,0

(Miles de Euros)

Orzamento de gastos. Axencia Galega de Emerxencias

Distribución económica						
Capítulos	2023	2024	Variación 2024/2023		Valor Relativo	
			Importe	%	2023	2024
I Gastos de persoal	532	546	13	2,5	6,5	6,3
II Gastos en bens correntes e servizos	153	153	0	-	1,9	1,8
IV Transferencias correntes	62	62	0	-	0,8	0,7
OPERACIÓNS CORRENTES	747	760	13	1,8	9,1	8,8
VI Investimentos reais	7.459	7.906	447	6,0	90,9	91,2
OPERACIÓNS DE CAPITAL	7.459	7.906	447	6,0	90,9	91,2
TOTAL OPERACIÓNS NON FINANCEIRAS	8.206	8.666	460	5,6	100,0	100,0
Total	8.206	8.666	460	5,6	100,0	100,0

(Orzamento homoxeneizado 2023) (Miles de Euros)

AXENCIA PARA A MODERNIZACIÓN TECNOLÓXICA DE GALICIA

A Axencia para a Modernización Tecnolóxica de Galicia, queda adscrita á Facenda e Administración Pública, de conformidade co Decreto 79/2023, do 22 de xuño, polo que se fixa a estrutura orgánica das vicepresidencias e das consellerías da Xunta de Galicia.

Foi creada polo Decreto 252/2011, do 15 de decembro, polo que se crea a Axencia para a Modernización Tecnolóxica de Galicia e se aproban os seus estatutos, ao abeiro da disposición adicional terceira da Lei 16/2010, do 17 de decembro, de organización e funcionamento da Administración xeral e do sector público autonómico de Galicia, como obxecto a definición, desenvolvemento e execución dos instrumentos da política da Xunta de Galicia relativa a tecnoloxías da información e comunicacións, así como innovación e desenvolvemento tecnolóxico.

Entre as funcións da Axencia para Modernización Tecnolóxica de Galicia están as seguintes:

- A dirección e xestión de todas as actuacións da Xunta de Galicia en materia de tecnoloxías da información e as comunicacións.
- O impulso, asesoramento técnico e apoio á Presidencia e ao Consello da Xunta de Galicia, ás consellerías e a outras entidades do sector público autonómico en todo o referente ás tecnoloxías da información e as comunicacións, e a súa aplicación para a modernización, innovación e desenvolvemento tecnolóxico de Galicia.
- A elaboración, desenvolvemento e execución da estratexia tecnolóxica global do sector público autonómico de Galicia.
- A definición dos estándares e directrices tecnolóxicas a que deberán axustarse a Administración xeral da Comunidade Autónoma de Galicia e as entidades públicas instrumentais do sector público autonómico.
- A promoción da inclusión e execución do despregamento das TIC no ámbito da prestación dos servizos públicos.
- Garantir o axeitado apoio á xestión tributaria e orzamentaria, así como ao sistema de información contable, de competencia da Xunta de Galicia.
- O deseño e execución, en todas as consellerías e organismos dependentes da Xunta de Galicia, dos proxectos de sistemas e tecnoloxías da información que dan soporte á súa operativa, incluíndo a planificación, deseño, xestión e operación das tecnoloxías e sistemas que garantan o funcionamento dunha Administración completamente dixital.
- A xestión e coordinación, ben de forma autónoma, ben en colaboración cos órganos superiores da Administración xeral da Comunidade Autónoma e cos órganos de goberno das entidades públicas instrumentais, de instrumentos e actuacións de órganos con competencias en tecnoloxías da información e as comunicacións.
- O fomento da colaboración e da acción coordinada entre administracións públicas en materia de tecnoloxías da información e as comunicacións.
- O deseño e liderado de iniciativas que contribúan a impulsar o desenvolvemento da sociedade da información en Galicia e coordinación coas distintas consellerías e organismos para o desenvolvemento das actuacións nesta materia no ámbito das súas competencias, garantindo os dereitos da cidadanía e eliminando as barreiras que se opoñan á expansión e ao uso das novas tecnoloxías.
- A planificación e proposta da normativa relativa ao exercicio das competencias en materia de sociedade da información e das telecomunicacións.
- O impulso, xestión e coordinación da Administración dixital, como elemento indispensable para a modernización da Administración pública.
- A definición, consolidación e homoxeneización da infraestrutura TIC e dos servizos de telecomunicacións do sector público autonómico.
- A dirección, xestión e modernización da infraestrutura TIC da Xunta de Galicia.
- A planificación e ordenación do mapa de infraestruturas de telecomunicacións de Galicia.

- Sen prexuízo das competencias que, en materia de innovación, poidan corresponder a outras entidades integrantes do sector público autonómico, o fomento da innovación no ámbito das tecnoloxías da información e as comunicacións en colaboración cos organismos e institucións competentes na materia.
- A participación en órganos de colaboración deliberantes ou consultivos, en representación da Comunidade Autónoma de Galicia, en materia de tecnoloxías da información e as comunicacións.
- Todas as demais que deriven dos fins que ten atribuídos e aquelas que lle sexan asignadas legal ou regulamentariamente.

A Axencia para a Modernización Tecnolóxica de Galicia, como entidade encargada da definición, desenvolvemento e execución da política tecnolóxica da Xunta de Galicia, exercerá o liderado das funcións de seguimento e avaliación da Estratexia Galicia Dixital 2030, aprobada no Consello da Xunta.

A dita estratexia contempla 7 eixos estratéxicos e un eixo transversal:

E1. GOBERNO E ADMINISTRACIÓN INTELIXENTE: consolidando un goberno dixital, máis eficaz e eficiente que ofrezca máis e mellores servizos, baseándose na xeración de valor mediante a xestión intelixente dos datos. Informando e comunicando as súas decisións e actuacións baixo un enfoque centrado na cidadanía.

No ámbito da seguridade da información, as liñas de traballo a desenvolver en 2024 estarán aliñadas coa nova Estratexia galega de ciberseguridade 2030, destacando a prestación de servizos de ciberseguridade máis aló do ámbito autonómico, estendendo un servizo básico ao ámbito da administración local e asesoramento a cidadanía e empresas. Tamén se iniciará a obra do novo Centro de Excelencia en Ciberseguridade de Galicia, se continuarán os traballos de coordinación entre as entidades públicas e privadas a través do Nodo de ciberseguridade de Galicia, e se iniciará a execución do proxecto RETECH en ciberseguridade, que persegue despregar unha rede de centros de innovación e competencia en ciberseguridade de ámbito transrexional para impulsar a cohesión do ecosistema de ciberseguridade, e fomentar a innovación, a transferencia de coñecemento, a captación de fondos e a internacionalización do tecido empresarial das rexións participantes.

Con respecto ás telecomunicacións, continuarase coa mellora na electrónica de comunicacións, no ancho de banda e na dispoñibilidade das liñas de comunicacións da rede corporativa, así como na mellora do cableado dos centros.

A modernización dos sistemas que dan soporte ao Sistema Público de Emprego de Galicia mellorando e simplificando a relación da Administración co empregador.

E2. SOCIEDADE DIXITAL E INCLUSIVA: dotando ao conxunto da cidadanía da capacitación dixital necesaria para desenvolverse plenamente con confianza e seguridade no contexto dixital, apoiando a adquisición das competencias dixitais básicas.

Impulsar a transformación do sistema educativo galego a través das TIC, coa consolidación e ampliación do modelo de Educación Dixital galego que permite ao alumnado e profesorado dos centros sostidos con públicos de Galicia aproveitar as posibilidades dun ensino completamente dixital e impulsando, así mesmo, iniciativas como a creación dunha plataforma de intelixencia de negocio do eido educativo.

En 2022 púxose en marcha o Plan de Reforma e Ampliación da Rede de aulas CeMIT, que dá continuidade e intensifica o labor desenvolvido ao longo de máis de dez anos dedicados a facilitar a alfabetización e capacitación dixital da cidadanía. Ao longo de 2023 e ata 2025, proporcionará equipamento tecnolóxico innovador, a reforma física das aulas facéndoa máis flexibles, novos servizos de formación e capacitación dixital aliñados co Marco Galego de competencias dixitais, a ampliación de servizos de inclusión dixital no rural a través dun servizo de aula móbil itinerante e o desenvolvemento de novas funcionalidades, soporte e mantemento dos sistemas da Rede CeMIT.

E3. ENTORNO DIXITAL PARA A SAÚDE E O BENESTAR SOCIAL: traballando por un entorno intelixente centrado nas persoas e no seu benestar ao longo de todo o ciclo vital a través do uso eficiente das tecnoloxías dixitais para mellorar a saúde e a autonomía persoal, mitigando os riscos para a saúde e a protección da poboación, e reforzando a robustez e sustentabilidade dos sistemas e servizos socio-sanitarios.

Continuar a transformación do modelo de atención socio-sanitaria nas residencias de maiores e discapacitados, baseándonos na tecnoloxía e poñendo en valor as leccións aprendidas durante o período de pandemia e aproveitando o impulso dos fondos MRR.

E4. TERRITORIO INTELIXENTE, VERDE E RESILIENTE: avanzando cara a un territorio máis sostible, máis verde e resiliente, mellorando a xestión e o coñecemento do territorio para fortalecer a cohesión territorial, a preservación medio ambiental e a acción polo clima, a sustentabilidade dos recursos e ecosistemas naturais, a seguridade e a prevención de riscos sociais e ecolóxicos.

Contribuír á dixitalización dos sectores primarios, especialmente o agrogandeiro, o forestal e o pesqueiro potenciando o uso de plataformas dixitais de xestión, venda e trazabilidade dos produtos.

Así mesmo, a Xunta de Galicia puxo en marcha a Rede Galega da Internet das Cousas, unha rede de sensores conectados aos 300 centros de telecomunicacións públicos de Retegal que proporcionará información para a toma de decisións e a xestión eficiente dos recursos naturais.

E5. CONECTIVIDADE DIXITAL DO TERRITORIO: asegurando o acceso á conectividade dixital para todos e avanzando na transición cara a un sistema intelixente de transporte e mobilidade conectado, sostible e seguro como factores esenciais para garantir a vertebración económica, social e territorial.

Acadar un transporte público moderno e tecnoloxicamente avanzado, aproveitando o impulso dos fondos MRR para o deseño da nova plataforma de pagos no transporte público de Galicia.

Dixitalización do proceso de planeamento urbanístico para convertelo nun proceso normalizado, estruturado, transparente e simplificado.

Destaca o desenvolvemento de liñas de traballo no ámbito da banda larga ultrarrápida, en coordinación co Goberno central, e o despregamento do Plan Galicia 5G, que conta con proxectos piloto xa en marcha.

E6. CULTURA E TURISMO INTELIXENTE: impulsando o uso de tecnoloxías dixitais para o fomento da competitividade do turismo, a dinamización do patrimonio e a produción cultural e a construción dunha identidade cultural máis aló dun ámbito territorial ou temporal determinado.

E7. ECONOMÍA DIXITAL E SOSTIBLE: permitindo mellorar a produtividade, a xeración de novos produtos, servizos e modelos de negocio, e facilitar o cambio cara a unha economía circular, eficiente no uso de recursos e de baixa emisión de carbono.

Neste senso despunta o programa ReAccionaTIC, orientado a impulsar a modernización tecnolóxica do tecido empresarial galego ofrecendo ás pemes galegas un catálogo unificado de servizos a prezos reducidos orientados a mellorar a súa competitividade a través de aspectos operativos, estratéxicos ou de incorporación de tecnoloxía.

EIXO TRANSVERSAL: ESPECIALIZACIÓN TECNOLÓXICA: centrándose en reforzar as capacidades e infraestruturas dixitais de Galicia en tecnoloxías disxuntivas (IA, ciberseguridade, intelixencia do dato e 5G) e en garantir o seu amplo uso na economía e a sociedade.

Para isto, o Centro GaiásTech continuará a ofrecer un conxunto de servizos para axudar aos distintos axentes do ecosistema dixital, e especialmente ás pemes e startups, a ser máis competitivos, ao tempo que exerce como eixo coordinador da rede de Nodos de Especialización Tecnolóxica de Galicia (5G, IA e Ciberseguridade), xa en marcha.

Tamén, e trala posta en marcha do ecosistema GobTech, durante o 2023 traballárase no desenvolvemento das actuacións contempladas no seo do acordo marco para o impulso de tecnoloxías avanzadas no sector público, perseguindo fomentar o liderado da administración na adopción de tecnoloxías dixitais innovadoras.

Por último, levaranse a cabo ademais actuacións diversas enfocadas a impulsar e potenciar ao sector TIC galego.

Estas liñas de traballo están en directa relación coa execución do Plan 2021-2023 de posto dixital avanzado do persoal empregado público; co deseño do Plan de Administración e Goberno Dixital: Horizonte2025; co III Plan de Sistemas TIC da Administración de Xustiza en Galicia:

Senda2025; co programa de mellora das capacidades e infraestruturas dixitais da AAPP; co Plan de Infraestruturas Dixitais Educativas 21-23 (EDU100); co Modelo dixital de Atención Sociosanitaria Para Residencias de Maiores e Discapacidade en relación ó Plan de Acción 21-23; co Plan de Transporte e Mobilidade dixital e sostible (Plan E-Mobility); co Plan Galicia 5G; coa Estratexia Galega de Intelixencia Artificial 2030; coa Estratexia Cloud do Sector Público Autonómico; coa Estratexia galega de ciberseguridade 2022-2026; coa posta en marcha do ecosistema GobTech; co Plan Digitalent 2030: Camiñando en Dixital; co Plan de Reforma e Ampliación da Rede de aulas CeMIT, co Plan SmartTurismo; coa iniciativa do catálogo colectivo e dixitalización das bibliotecas; co proxecto para a difusión do patrimonio cultural de Galicia Memoria Dixital de Galicia; co desenvolvemento da Plataforma de Territorio Intelixente; coa rede iCousas; co desenvolvemento do marco galego de competencias dixitais; e co Plan de Software Libre.

Orzamento de ingresos. Axencia para a Modernización Tecnolóxica de Galicia

Distribución económica							
Capítulos	2023	2024	Variación 2024/2023		Valor Relativo		
			Importe	%	2023	2024	
III Taxas, prezos e outros ingresos	18	30	12	64,3	-	-	
IV Transferencias correntes	38.539	39.319	781	2,0	19,5	20,5	
OPERACIÓNS CORRENTES	38.557	39.349	792	2,1	19,5	20,5	
VII Transferencias de capital	158.766	152.171	-6.595	-4,2	80,5	79,5	
OPERACIÓNS DE CAPITAL	158.766	152.171	-6.595	-4,2	80,5	79,5	
TOTAL OPERACIÓNS NON FINANCEIRAS	197.323	191.521	-5.802	-2,9	100,0	100,0	
Total	197.323	191.521	-5.802	-2,9	100,0	100,0	

(Miles de Euros)

Orzamento de gastos. Axencia para a Modernización Tecnolóxica de Galicia

Distribución económica							
Capítulos	2023	2024	Variación 2024/2023		Valor Relativo		
			Importe	%	2023	2024	
I Gastos de persoal	20.048	20.625	577	2,9	10,2	10,8	
II Gastos en bens correntes e servizos	16.432	16.648	216	1,3	8,3	8,7	
IV Transferencias correntes	2.077	2.077	0	-	1,1	1,1	
OPERACIÓNS CORRENTES	38.557	39.349	792	2,1	19,5	20,5	
VI Investimentos reais	140.750	133.083	-7.667	-5,4	71,3	69,5	
VII Transferencias de capital	10.180	19.089	8.908	87,5	5,2	10,0	
OPERACIÓNS DE CAPITAL	150.930	152.171	1.241	0,8	76,5	79,5	
TOTAL OPERACIÓNS NON FINANCEIRAS	189.487	191.521	2.034	1,1	96,0	100,0	
IX Pasivos financeiros	7.836	0	-7.836	-100,0	4,0	-	
TOTAL OPERACIÓNS FINANCEIRAS	7.836	0	-7.836	-100,0	4,0	-	
Total	197.323	191.521	-5.802	-2,9	100,0	100,0	

(Orzamento homoxeneizado 2023) (Miles de Euros)

AXENCIA TRIBUTARIA DE GALICIA

Foi creada polo Decreto 202/2012, do 18 de outubro, ao abeiro do disposto no artigo 10 da Lei 15/2010, do 28 de decembro, de medidas fiscais e administrativas, como instrumento para

a realización das funcións administrativas de aplicación dos tributos e demais funcións e competencias que lle atribúe a citada lei. Ten por obxecto a aplicación de todos os tributos propios, así como, por delegación do Estado, dos tributos estatais cedidos, como instrumento ao servizo dos intereses da Comunidade Autónoma de Galicia para a aplicación efectiva dos recursos ao seu cargo.

Entre as funcións da Axencia Tributaria de Galicia están as seguintes:

- Aplicar e exercer a potestade sancionadora nos tributos propios da Comunidade Autónoma de Galicia, así como nos tributos estatais cedidos á comunidade autónoma e nas recargas que se establezan sobre estes, de acordo co disposto na normativa aplicable.
- Aplicar e exercer a potestade sancionadora noutros tributos estatais ou locais recadados en Galicia que puidese asumir por delegación ou encomenda.
- Recadar os ingresos de dereito público de natureza non tributaria que a normativa atribúa á consellería competente en materia de facenda.
- Revisar en vía administrativa os actos realizados no exercicio das funcións anteriores. Exceptúanse as reclamacións económico administrativas, revisar os actos nulos de pleno dereito e aqueles outros cuxa revisión se atribúa por lei específica a outros órganos.
- Coordinarse e colaborar coas demais administracións tributarias, e en particular participar nos órganos de goberno da Axencia Estatal de Administración Tributaria ou, de ser o caso, nos das entidades que se creen en relación coa aplicación dos tributos en Galicia.
- Calquera outra función que lle sexa atribuída por lei ou por convenio administrativo.

A actividade da Axencia Tributaria de Galicia para o 2024 ven determinada polo desenvolvemento das funcións previstas no seu Estatuto, de acordo co previsto no Decreto 202/2012, e concretamente:

- Dar cumprimento ás previsións orzamentarias do estado de ingresos nos tributos de competencia da Comunidade Autónoma de Galicia: tributos propios e tributos cedidos polo Estado.
- Levar a iniciativa nas modificacións legislativas en materia tributaria.
- Incrementar a eficacia e eficiencia na aplicación dos tributos e a loita contra a fraude fiscal a través da mellora do tratamento da información e dos procesos de control, a racionalización e modernizacións dos procedementos internos e a detección de áreas de risco (Plan de Control Tributario).
- Mellorar a información e asistencia ao contribuínte orientando a actuación administrativa ao servizo dos cidadáns e á transparencia.
- Consolidar os mecanismos de colaboración coa AEAT, as Administracións Tributarias das restantes comunidades autónomas e a Administración local.
- Promover a alta cualificación do persoal.

- Fomentar e estender a colaboración social e impulsar as novas tecnoloxías, á busca da redución de trámites administrativos e dos custos fiscais indirectos.
- Garantir o funcionamento da sede electrónica da Axencia Tributaria de Galicia con novas funcionalidades e novos servizos.

Orzamento de ingresos. Axencia Tributaria de Galicia

		Distribución económica					
		Variación 2024/2023				Valor Relativo	
Capítulos		2023	2024	Importe	%	2023	2024
III	Taxas, prezos e outros ingresos	964	971	7	0,7	5,5	5,2
IV	Transferencias correntes	16.204	17.539	1.336	8,2	92,6	93,3
OPERACIÓNS CORRENTES		17.168	18.510	1.343	7,8	98,1	98,5
VII	Transferencias de capital	330	290	-40	-12,1	1,9	1,5
OPERACIÓNS DE CAPITAL		330	290	-40	-12,1	1,9	1,5
TOTAL OPERACIÓNS NON FINANCEIRAS		17.498	18.800	1.303	7,4	100,0	100,0
Total		17.498	18.800	1.303	7,4	100,0	100,0

(Miles de Euros)

Orzamento de gastos. Axencia Tributaria de Galicia

		Distribución económica					
		Variación 2024/2023				Valor Relativo	
Capítulos		2023	2024	Importe	%	2023	2024
I	Gastos de persoal	14.588	15.812	1.224	8,4	83,4	84,1
II	Gastos en bens correntes e servizos	2.580	2.698	119	4,6	14,7	14,4
OPERACIÓNS CORRENTES		17.168	18.510	1.343	7,8	98,1	98,5
VI	Investimentos reais	330	290	-40	-12,1	1,9	1,5
OPERACIÓNS DE CAPITAL		330	290	-40	-12,1	1,9	1,5
TOTAL OPERACIÓNS NON FINANCEIRAS		17.498	18.800	1.303	7,4	100,0	100,0
Total		17.498	18.800	1.303	7,4	100,0	100,0

(Orzamento homoxeneizado 2023) (Miles de Euros)

AXENCIA GALEGA DE INFRAESTRUTURAS

A Lei 16/2010, do 17 de decembro, na súa Disposición Adicional Cuarta, outorgou autorización ao Consello da Xunta de Galicia para a creación da Axencia Galega de Infraestruturas, adscrita á consellería competente en materia de infraestruturas.

En virtude desta autorización, o Decreto 173/2011, do 4 de agosto (DOG nº 1693), modificado polo Decreto 66/2021, do 15 de abril (DOG nº 77 do 26 de abril) procedeu á creación da Axencia que asume as competencias atribuídas á Dirección xeral de Infraestruturas e aos servizos de infraestruturas das xefaturas territoriais, órganos que se suprimen, subrogándose o novo ente nos dereitos e obrigas derivados das competencias, dende a súa posta en funcionamento.

Os obxectivos básicos da Axencia Galega de Infraestruturas son impulsar, coordinar e xestionar a política autonómica en materia de estradas: Para tales efectos, correspóndelle á Axencia planificar, proxectar, construír, conservar e explotar as estradas que sexan de competencia da Comunidade Autónoma de Galicia, así como os servizos que se poidan instalar ou desenvolver nas ditas infraestruturas. Ademais, fíxase como obxectivo garantir o uso e defensa do patrimonio viario.

A Axencia poderá, directamente ou a través de sociedades adscritas ou sobre as que teña atribuída a súa tutela funcional, planificar, proxectar, construír, conservar e explotar outras infraestruturas, en virtude das encomendas ou encargos que reciba dos órganos ou entidades competentes.

Precisamente, a través da figura da encomenda, dende fai uns cinco anos a Axencia é o encargada de desenvolver as grandes infraestruturas hospitalarias de Galicia, así como outros equipamentos

O Real decreto polo que se aprobaron os traspasos de funcións e servizos en materia de estradas é o seguinte:

O Real decreto 3317/1982, do 24 de xullo, modificado polo 2708/1983, do 21 de setembro, traspasa funcións e servizos do Estado en materia de estradas relativas á titularidade e xestión destas, así como as competencias que a Lei de Estradas de 1974 atribúe ao Ministerio de Obras Públicas en relación coas estradas provinciais e municipais. Competencias asumidas e asignadas a esta consellería polo Decreto da Xunta de Galicia 156/1982, do 15 de decembro.

Orzamento de ingresos. Axencia Galega de Infraestruturas

Distribución económica							
Capítulos	2023	2024	Variación 2024/2023		Valor Relativo		
			Importe	%	2023	2024	
III Taxas, prezos e outros ingresos	3.800	3.300	-500	-13,2	1,3	1,2	
IV Transferencias correntes	16.887	18.499	1.613	9,6	5,9	6,5	
OPERACIÓNS CORRENTES	20.687	21.799	1.113	5,4	7,3	7,7	
VII Transferencias de capital	263.143	261.806	-1.338	-0,5	92,7	92,3	
OPERACIÓNS DE CAPITAL	263.143	261.806	-1.338	-0,5	92,7	92,3	
TOTAL OPERACIÓNS NON FINANCEIRAS	283.830	283.605	-225	-0,1	100,0	100,0	
Total	283.830	283.605	-225	-0,1	100,0	100,0	

(Miles de Euros)

Orzamento de gastos. Axencia Galega de Infraestruturas

Distribución económica							
Capítulos	2023	2024	Variación 2024/2023		Valor Relativo		
			Importe	%	2023	2024	
I Gastos de persoal	14.709	15.119	411	2,8	5,2	5,3	
II Gastos en bens correntes e servizos	1.056	1.056	0	-	0,4	0,4	
III Gastos financeiros	50	50	0	-	-	-	
IV Transferencias correntes	4.872	5.574	702	14,4	1,7	2,0	
OPERACIÓNS CORRENTES	20.687	21.799	1.113	5,4	7,3	7,7	
VI Investimentos reais	247.222	244.384	-2.839	-1,1	87,1	86,2	
VII Transferencias de capital	15.921	17.422	1.501	9,4	5,6	6,1	
OPERACIÓNS DE CAPITAL	263.143	261.806	-1.338	-0,5	92,7	92,3	
TOTAL OPERACIÓNS NON FINANCEIRAS	283.830	283.605	-225	-0,1	100,0	100,0	
Total	283.830	283.605	-225	-0,1	100,0	100,0	

(Orzamento homoxeneizado 2023) (Miles de Euros)

AXENCIA GALEGA DE INNOVACIÓN

O Decreto 50/2012, do 12 de xaneiro (DOG núm. 19 do 27.01.2012), creou a Axencia Galega de Innovación en virtude da autorización prevista no punto primeiro da disposición adicional segunda da Lei 16/2010, do 17 de decembro, de organización e funcionamento da Administración xeral e do sector público autonómica de Galicia.

A Axencia Galega de Innovación ten como finalidade fomentar e vertebrar as políticas de innovación nas administracións públicas galegas e o apoio e impulso do crecemento e da competitividade das empresas gale-gas, implantando estratexias e programas de innovación eficientes a través dos seguintes obxectivos, sen prexuízo das competencias doutros organismos e entidades e, en todo caso, en estreita colaboración con eles:

- a) Liderar as políticas de innovación das administracións públicas gale-gas.
- b) Definir e desenvolver as políticas públicas que permitan ás empresas e ao resto de axentes o desenvolvemento de iniciativas de innovación construídas a partir de coñecementos que incrementen a súa competitividade e fomenten o seu crecemento.
- c) Definir e desenvolver as políticas públicas orientadas á valorización do coñecemento desenvolvido polas empresas, universidades e centros de investigación de Galicia.
- d) Definir e desenvolver as políticas públicas dirixidas a incrementar a eficiencia en resultados do Sistema Galego de Innovación, avaliados mediante a implantación dun sistema de indicadores de impacto contrastable.
- e) Estimular a estruturación e consolidación do Sistema Galego de I+D+i.
- f) Fomentar a investigación e o desenvolvemento científico e tecnolóxico, a través de iniciativas e programas específicos na Comunidade Autónoma galega.
- g) Promover as relacións de colaboración entre os distintos axentes do Sistema Galego de Innovación impulsando a creación e o fortalecemento de redes de coñecemento entre axentes públicos e privados desde unha perspectiva de intercambio e de investigación aberta.
- h) Promover a progresiva internacionalización dos axentes e das iniciativas de innovación impulsando a presenza de empresas nos programas europeos de innovación e o acceso a fondos de financiamento internacionais.
- i) Definir e desenvolver políticas públicas dirixidas á captación e xestión do talento que permitan, no seu conxunto, incrementar o rendemento innovador das empresas e do Sistema Galego de Innovación.

j) Coordinar os recursos autonómicos no ámbito da I+D+i e concertalos cos que se achen desde contribucións de plans estatais e fondos da Unión Europea.

k) Favorecer a transferencia de coñecemento e tecnoloxía entre os diferentes axentes e, particularmente, entre os organismos públicos de investigación e as empresas.

l) Apoiar a promoción e divulgación do coñecemento científico e tecnolóxico en Galicia, promovendo o interese da sociedade pola investigación, o desenvolvemento e a innovación.

O Decreto 85/2019, do 4 de xullo (DOG núm. 136, do 18.07.2019), o Decreto 105/2021, do 1 de xullo (DOG núm. 133, do 14.07.2021) e o Decreto 225/2022, do 29 de decembro, (DOG núm.12, do 18.01.2023), modifican a estrutura organizativa da Axencia Galega de Innovación que queda definida en cinco áreas e un departamento dependentes directamente da dirección da Axencia :

- Área de Xestión, con nivel orgánico de subdirección xeral, correspóndelle a xestión e coordinación dos servizos xerais e administrativos da Axencia.
- Área de Programas, con nivel orgánico de subdirección xeral, é a responsable do deseño e planificación estratéxica en materia de innovación, investigación e desenvolvemento tecnolóxico, así como da avaliación das convocatorias de axudas impulsadas pola Axencia no ámbito da I+D+i.
- Área de Servizos. Destinada ao desenvolvemento de instrumentos para a captación de recursos nacionais e europeos de I+D+i, o asesoramento directo ás empresas neste ámbito, a avaliación e seguimento dos proxectos financiados e a xestión de programas de vixilancia tecnolóxica.
- Área de Centros. Correspóndelle a dirección administrativa, xestión operativa e promoción dos centros e infraestruturas tecnolóxicas e produtivas que dependan da Axencia, a coordinación con outras infraestruturas tecnolóxicas do ecosistema de innovación galego, cos que se establezan convenios de colaboración e cooperación para o desenvolvemento de programas e proxectos. Esta área tamén dará apoio á Área de Xestión na xestión económica e na xestión dos recursos humanos correspondente aos centros.
- Área de Coordinación do Polo Aeroespacial de Rozas, con nivel orgánico de subdirección xeral. Correspóndelle a esta unidade a coordinación do CIAR (Centro de Investigación Aerotransportada de Rozas) promovendo a utilización do Parque Industrial de Rozas (Lugo) así como das súas infraestruturas como espazo tecnolóxico orientado á innovación.
- Departamento de Apoio á Comisión Interdepartamental de I+D+i: correspóndelle a este departamento a preparación da orde do día, a elaboración das convocatorias, a redacción das actas, os acordos e as certificacións correspondentes ás reunións da Comisión Interdepartamental de I+D+i e do Grupo Técnico, o asesoramento e a realización dos informes e estudos que en materia de I+D+i lle sexan encomendados, así como a revisión e arquivo da

documentación dos expedientes. Este departamento prestará apoio administrativo aos grupos de traballo que no seo do Grupo Técnico se acorden crear para o estudo das actuacións incluídas no plan de traballo da Comisión Interdepartamental de I+D+i.

Orzamento de ingresos. Axencia Galega de Innovación

Distribución económica							
Capítulos	2023	2024	Variación 2024/2023		Valor Relativo		
			Importe	%	2023	2024	
III Taxas, prezos e outros ingresos	191	312	121	63,3	0,1	0,2	
IV Transferencias correntes	13.842	14.142	300	2,2	8,5	8,3	
V Ingresos patrimoniais	0	59	59	-	-	-	
OPERACIÓNS CORRENTES	14.033	14.513	480	3,4	8,6	8,6	
VII Transferencias de capital	149.376	153.299	3.923	2,6	91,4	90,5	
OPERACIÓNS DE CAPITAL	149.376	153.299	3.923	2,6	91,4	90,5	
TOTAL OPERACIÓNS NON FINANCEIRAS	163.409	167.812	4.403	2,7	100,0	99,1	
VIII Activos financeiros	0	1.584	1.584	-	-	0,9	
TOTAL OPERACIÓNS FINANCEIRAS	0	1.584	1.584	-	-	0,9	
Total	163.409	169.396	5.987	3,7	100,0	100,0	

(Miles de Euros)

Orzamento de gastos. Axencia Galega de Innovación

Distribución económica							
Capítulos	2023	2024	Variación 2024/2023		Valor Relativo		
			Importe	%	2023	2024	
I Gastos de persoal	7.033	7.409	377	5,4	4,3	4,4	
II Gastos en bens correntes e servizos	466	461	-5	-1,0	0,3	0,3	
III Gastos financeiros	115	112	-3	-2,4	0,1	0,1	
IV Transferencias correntes	6.420	6.531	110	1,7	3,9	3,9	
OPERACIÓNS CORRENTES	14.033	14.513	480	3,4	8,6	8,6	
VI Investimentos reais	31.706	39.950	8.244	26,0	19,4	23,6	
VII Transferencias de capital	106.320	109.848	3.528	3,3	65,1	64,8	
OPERACIÓNS DE CAPITAL	138.026	149.798	11.772	8,5	84,5	88,4	
TOTAL OPERACIÓNS NON FINANCEIRAS	152.059	164.311	12.251	8,1	93,1	97,0	
VIII Activos financeiros	7.851	1.584	-6.267	-79,8	4,8	0,9	
IX Pasivos financeiros	3.499	3.501	3	0,1	2,1	2,1	
TOTAL OPERACIÓNS FINANCEIRAS	11.350	5.085	-6.265	-55,2	6,9	3,0	
Total	163.409	169.396	5.987	3,7	100,0	100,0	

(Orzamento homoxeneizado 2023) (Miles de Euros)

INSTITUTO GALEGO DE PROMOCIÓN ECONÓMICA

O Instituto Galego de Promoción Económica (IGAPE), foi creado pola Lei 5/1992, do 10 de xuño, como instrumento básico da actuación da Xunta de Galicia para impulsar o desenvolvemento competitivo do sistema produtivo galego, promovendo actividades que contribúan á creación do emprego en Galicia e a un desenvolvemento económico harmónico, equilibrado e xusto, baseado nun tecido industrial moderno e competitivo. Entre as súas funcións están as de fomentar a creación de novas empresas, promover a mellora da produtividade e competitividade

das sociedades xa asentadas na comunidade autónoma, atraer investimentos foráneos e facilitar a internacionalización do tecido produtivo.

O órgano superior de goberno do IGAPE é o Consello de Dirección, ao que lle corresponden todas as facultades e funcións que sexan precisas para alcanzar os seus fins. Ademais, conta cun Consello Asesor.

Para o desenvolvemento das funcións, que o IGAPE ten encomendadas, conta cos seguintes órganos superiores de dirección:

- O presidente ou a presidenta que será, por razón do seu cargo, o/a conselleiro/a competente en materia de economía, correspóndelle a representación do Igape en toda clase de actos ou negocios xurídicos e exercerá no seu nome accións e recursos e demais competencias que se lle asignan na citada Lei 5/1992, no seu artigo 11.
- O director ou a directora xeral, que será nomeado/a polo Consello de Dirección, por proposta do/a conselleiro/a, correspóndelle exercer as competencias que se establecen no artigo 12 da Lei 5/1992 e as que lle sexan expresamente delegadas polo/a presidente/a ou polo Consello de Dirección.
- Así mesmo, o Instituto estrutúrase internamente nunha xerencia, catro áreas e unha unidade dependentes organicamente e funcionalmente da Dirección:
- Xerencia: A persoa titular da Xerencia serao tamén de todos os órganos colexiados dela, e para estes efectos exercerán a coordinación, baixo as instrucións da Dirección, dos programas e actuacións das diferentes direccións de área e dos entes do sector público adscritos ao Instituto, a xestión dos asuntos relacionados co réxime interno e o réxime de persoal do Instituto, as propostas de simplificación e racionalización da actividade administrativa, a elaboración dos proxectos e plans xerais de actuación, prestar asistencia técnica, administrativa e apoio xurídico á persoa titular da Dirección do Instituto, a emisión de informes e anteprojectos normativos e de orzamentos do Instituto, así como calquera outra que lle encomende a Dirección do ente.
- Área de Financiamento: Ten como misión fundamental a identificación, regulamento e xestión dos apoios financeiros ás empresas, en especial, ás pequenas e medianas. Tales apoios, materializaranse en subvencións, préstamos, bonificacións de produtos financeiros, avais e outros instrumentos financeiros ou actuacións de semellantes características de apoio á actividade empresarial.
- Área de Competitividade: Ten como misión lograr a adopción e o desenvolvemento, por parte do tecido empresarial, de prácticas, metodoloxías ou sistemas que melloren o nivel competitivo das empresas galegas, promover a creación de empresas e promover a creación de emprego. Así mesmo, deberá propoñer e executar a política industrial de Galicia e a política de clústeres.
- Área de Internacionalización: Ten como misión promover un incremento da cota de mercado internacional do empresariado galego e promover a entrada de investimento foráneo

en Galicia de carácter produtivo, cara a unha mellora do índice de emprego na nosa comunidade autónoma.

- Unidade de Operacións: Terá como misión planificar, coordinar e executar os distintos plans e programas de actuación co obxectivo de favorecer o equilibrio territorial de Galicia, e responsabilizarse da coordinación, información e asesoramento empresarial nas oficinas territoriais.

Oficina de Proxectos Tractores e Atracción de Investimentos: Terá como misión coordinar as actuacións a levar a cabo de cara a configurar unha carteira de proxectos nos que a Xunta de Galicia decida unha participación directa no marco das súas políticas económicas, así como asistir e seguir a outros proxectos empresariais, con independencia do seu encaixe na carteira anteriormente mencionada.

Unidade de Proxectos Empresariais: Terá como misión a de asesoramento aos promotores de proxectos empresariais de todos os sectores produtivos que acudan ao Instituto na procura de apoio económico ou técnico, sexa o primeiro financeiro ou non financeiro, co fin de promover o asentamento de novas empresas no territorio galego e garantir o mantemento das existentes, a través da mellora da súa competitividade e produtividade. Esta unidade estará en permanente contacto e coordinación co resto de áreas do Instituto e, en particular, coa Área de Internacionalización a través da Oficina Galicia Invest. Así mesmo, o desenvolvemento das súas funcións requirirá un contacto continuo e estable coa Oficina Doing Business Galicia e cos restantes centros directivos competentes en materia de innovación, comercio, enerxía, minas e emprego.

Orzamento de ingresos. Instituto Galego de Promoción Económica

Distribución económica							
Capítulos	2023	2024	Variación 2024/2023		Valor Relativo		
			Importe	%	2023	2024	
III Taxas, prezos e outros ingresos	2.880	2.650	-230	-8,0	1,4	1,2	
IV Transferencias correntes	7.504	11.165	3.661	48,8	3,6	5,2	
V Ingresos patrimoniais	514	1.250	736	143,0	0,2	0,6	
OPERACIÓNS CORRENTES	10.898	15.065	4.167	38,2	5,3	7,1	
VII Transferencias de capital	116.178	100.813	-15.365	-13,2	56,3	47,4	
OPERACIÓNS DE CAPITAL	116.178	100.813	-15.365	-13,2	56,3	47,4	
TOTAL OPERACIÓNS NON FINANCEIRAS	127.076	115.878	-11.198	-8,8	61,6	54,5	
VIII Activos financeiros	79.372	96.910	17.538	22,1	38,4	45,5	
TOTAL OPERACIÓNS FINANCEIRAS	79.372	96.910	17.538	22,1	38,4	45,5	
Total	206.448	212.788	6.340	3,1	100,0	100,0	

(Miles de Euros)

Orzamento de gastos. Instituto Galego de Promoción Económica

Distribución económica						
Capítulos	2023	2024	Variación 2024/2023		Valor Relativo	
			Importe	%	2023	2024
I Gastos de persoal	7.265	7.129	-137	-1,9	3,5	3,4
II Gastos en bens correntes e servizos	1.909	2.209	300	15,7	0,9	1,0
IV Transferencias correntes	1.724	1.827	104	6,0	0,8	0,9
OPERACIÓNS CORRENTES	10.898	11.165	267	2,5	5,3	5,2
VI Investimentos reais	13.210	12.749	-461	-3,5	6,4	6,0
VII Transferencias de capital	84.431	91.965	7.534	8,9	40,9	43,2
OPERACIÓNS DE CAPITAL	97.640	104.713	7.073	7,2	47,3	49,2
TOTAL OPERACIÓNS NON FINANCEIRAS	108.538	115.878	7.340	6,8	52,6	54,5
VIII Activos financeiros	95.750	95.750	0	-	46,4	45,0
IX Pasivos financeiros	2.160	1.160	-1.000	-46,3	1,0	0,5
TOTAL OPERACIÓNS FINANCEIRAS	97.910	96.910	-1.000	-1,0	47,4	45,5
Total	206.448	212.788	6.340	3,1	100,0	100,0

(Orzamento homoxeneizado 2023) (Miles de Euros)

INSTITUTO ENERXÉTICO DE GALICIA

Os obxectivos básicos da axencia Instituto Enerxético de Galicia son o fomento, impulso e realización de iniciativas e programas de actuación para a investigación, o estudo e apoio das actuacións de coñecemento, desenvolvemento e aplicación das tecnoloxías enerxéticas, incluídas as renovables, a mellora do aforro e a eficiencia enerxética, o fomento do uso racional da enerxía e, en xeral, a óptima xestión dos recursos enerxéticos nos distintos sectores económicos de Galicia, así como a participación na xestión e prestación, de selo caso, de servizos noutros campos sinérxicos ó enerxético, de acordo coas directrices do Goberno no ámbito das súas competencias.

As súas funcións xerais son:

- Elaborar e propoñer á consellería competente en materia de enerxía plans e programas en materia enerxética.
- Promover e, de selo caso, executar os plans e programas indicados, aprobados pola consellería competente en materia de enerxía.
- Controlar, vixiar e inspeccionar, dentro do ámbito de actuación do Instituto Enerxético de Galicia e en coordinación coa subdirección xeral competente en materia de enerxía, as instalacións de produción, conducción, distribución, subministración e consumo de enerxía, tendo como obxectivo prioritario a seguridade das instalacións.
- Propoñer a elaboración de disposicións para o establecemento, o desenvolvemento e a xestión da política enerxética.
- Fomentar e desenvolver programas de asesoramento e auditoría enerxéticos e auditorías para impulsar actuacións de aforro e mellora da eficacia enerxética, elaborar programas de racionalización do uso da enerxía e promover o aproveitamento dos recursos enerxéticos.

- Fomentar e participar en programas e proxectos de investigación e desenvolvemento de tecnoloxías enerxéticas, bens de equipamento e servizos relacionados coa enerxía.
- Fomentar e participar na avaliación e implantación de sistemas de produción de enerxía baseados en recursos endóxenos, con especial pro-moción dos que utilicen enerxías renovables e de coxeración.
- Elaborar estudos e realizar e emitir informes e recomendacións en materia enerxética para entes públicos ou privados.
- Organizar programas de formación e reciclaxe profesional, en colaboración con centros de formación de ámbito universitario e profesional.
- Orientar ás persoas usuarias nos hábitos de consumo enerxético mediante campañas e actuacións específicas.
- Fomentar a participación das empresas e institucións galegas nos programas enerxéticos estatais e internacionais, principalmente os emprendidos pola Unión Europea, así como emitir informes e asesorar sobre as directrices e programas comunitarios dirixidos ao ámbito enerxético.
- O Instituto Enerxético de Galicia poderá exercer a representación da Comunidade Autónoma nos organismos previstos pola normativa vixente en materia enerxética.
- Xestionar a Rede de enerxía da Xunta de Galicia, creada mediante o Decreto 66/2013, do 18 de abril.
- Realizar unha labor divulgativa e formativa no ámbito da certificación enerxética de edificios.
- Impulsar e xestionar incentivos para a implantación de proxectos de enerxías renovables e de eficiencia enerxética.
- Asesorar no ámbito enerxético e promover a realización de estudos para a posta en marcha de medidas de eficiencia enerxética e enerxías renovables na Administración xeral e no sector público autonómico de Galicia.
- Impulsar e realizar o seguimento de proxectos innovadores con carácter demostrativo no ámbito da enerxía.

Orzamento de ingresos. Instituto Enerxético de Galicia

		Distribución económica					
		Variación 2024/2023				Valor Relativo	
Capítulos		2023	2024	Importe	%	2023	2024
III	Taxas, prezos e outros ingresos	331	351	20	6,0	0,4	0,4
IV	Transferencias correntes	2.852	2.946	94	3,3	3,6	3,7
V	Ingresos patrimoniais	0	15	15	-	-	-
OPERACIÓNS CORRENTES		3.183	3.312	129	4,1	4,0	4,2
VII	Transferencias de capital	75.704	76.370	665	0,9	96,0	95,8
OPERACIÓNS DE CAPITAL		75.704	76.370	665	0,9	96,0	95,8
TOTAL OPERACIÓNS NON FINANCEIRAS		78.887	79.682	795	1,0	100,0	100,0
Total		78.887	79.682	795	1,0	100,0	100,0

(Miles de Euros)

Orzamento de gastos. Instituto Enerxético de Galicia

		Distribución económica					
		Variación 2024/2023				Valor Relativo	
Capítulos		2023	2024	Importe	%	2023	2024
I	Gastos de persoal	2.742	2.859	117	4,2	3,5	3,6
II	Gastos en bens correntes e servizos	376	389	13	3,4	0,5	0,5
IV	Transferencias correntes	64	64	0	-	0,1	0,1
OPERACIÓNS CORRENTES		3.183	3.312	129	4,1	4,0	4,2
VI	Investimentos reais	2.321	1.395	-926	-39,9	2,9	1,8
VII	Transferencias de capital	73.384	74.975	1.591	2,2	93,0	94,1
OPERACIÓNS DE CAPITAL		75.704	76.370	665	0,9	96,0	95,8
TOTAL OPERACIÓNS NON FINANCEIRAS		78.887	79.682	795	1,0	100,0	100,0
Total		78.887	79.682	795	1,0	100,0	100,0

(Orzamento homoxeneizado 2023) (Miles de Euros)

AXENCIA GALEGA DAS INDUSTRIAS CULTURAI S

De acordo cos fins que lle atribúe a súa lei de creación (Lei 4/2008, do 23 de maio), ten por obxecto o impulso e a consolidación do tecido empresarial no sector cultural galego.

As súas competencias esténdense á totalidade das actividades culturais e artísticas desenvolvidas por creadores individuais e empresas, na procura dunhas industrias culturais dinámicas, competitivas e innovadoras e, en particular:

- Impulsar a creación e o desenvolvemento de empresas que produzan bens e servizos culturais.
- Favorecer os produtos que difundan a lingua, a cultura e as tradicións propias de Galicia como elemento singularizador no mercado.
- Promover a distribución e a comercialización dos produtos culturais dentro e fóra do noso país.
- Contribuír á mellora na preparación e cualificación artística, técnica e empresarial dos recursos humanos.
- Estimular a creación, avivar o talento e a capacitación e incitar ao recoñecemento social e económico de artistas e autoras e autores no proceso de produción.

Os estatutos foron aprobados polo Decreto 150/2012, do 12 de xullo e modificados polo Decreto 53/2021 do 18 de marzo.

Orzamento de ingresos. Axencia Galega das Industrias Culturais

Distribución económica							
Capítulos	2023	2024	Variación 2024/2023		Valor Relativo		
			Importe	%	2023	2024	
III Tasas, prezos e outros ingresos	90	80	-10	-11,1	0,5	0,5	
IV Transferencias correntes	5.310	5.414	103	1,9	28,5	31,5	
V Ingresos patrimoniais	60	70	10	16,6	0,3	0,4	
OPERACIÓNS CORRENTES	5.460	5.564	103	1,9	29,3	32,4	
VII Transferencias de capital	13.152	11.608	-1.545	-11,7	70,7	67,6	
OPERACIÓNS DE CAPITAL	13.152	11.608	-1.545	-11,7	70,7	67,6	
TOTAL OPERACIÓNS NON FINANCEIRAS	18.612	17.171	-1.441	-7,7	100,0	100,0	
Total	18.612	17.171	-1.441	-7,7	100,0	100,0	

(Miles de Euros)

Orzamento de gastos. Axencia Galega das Industrias Culturais

Distribución económica							
Capítulos	2023	2024	Variación 2024/2023		Valor Relativo		
			Importe	%	2023	2024	
I Gastos de persoal	3.406	3.508	103	3,0	18,3	20,4	
II Gastos en bens correntes e servizos	642	642	0	-	3,5	3,7	
IV Transferencias correntes	1.413	1.413	0	-	7,6	8,2	
OPERACIÓNS CORRENTES	5.460	5.564	103	1,9	29,3	32,4	
VI Investimentos reais	1.913	3.364	1.451	75,9	10,3	19,6	
VII Transferencias de capital	11.239	8.244	-2.995	-26,7	60,4	48,0	
OPERACIÓNS DE CAPITAL	13.152	11.608	-1.545	-11,7	70,7	67,6	
TOTAL OPERACIÓNS NON FINANCEIRAS	18.612	17.171	-1.441	-7,7	100,0	100,0	
Total	18.612	17.171	-1.441	-7,7	100,0	100,0	

(Orzamento homoxeneizado 2023) (Miles de Euros)

AXENCIA GALEGA DE SERVIZOS SOCIAIS

A Axencia Galega de Servizos Sociais, creada polo Decreto 40/2014, do 20 de marzo, é unha entidade pública instrumental pertencente ao tipo de axencias públicas autonómicas, de conformidade coa autorización contida no artigo 34.I da Lei 13/2008, do 3 de decembro, de servizos sociais de Galicia, así como da Lei 16/2010, do 17 de decembro, de organización e funcionamento da Administración xeral e do sector público autonómico de Galicia, así mesmo, e de conformidade co establecido no artigo 47 e seguintes da dita Lei 16/2010, do 17 de decembro.

Para o cumprimento dos seus fins a Axencia Galega de Servizos Sociais está dotada de personalidade xurídica propia diferenciada respecto da Administración xeral da Comunidade Autónoma de Galicia, patrimonio e tesouraría propios e autonomía de xestión, e facultada para exercer as potestades administrativas necesarias para o cumprimento dos seus obxectivos e funcións no ámbito dos programas correspondentes ás políticas públicas da Comunidade Autónoma de Galicia nas materias propias da súa competencia, así como respecto de todas aquelas actividades e funcións que correspondan a ela mesma, agás a potestade expropiadora.

Á Axencia Galega de Servizos Sociais, como axencia pública autonómica encoméndaselle, en réxime de descentralización funcional e xestión por obxectivos, a xestión de servizos públicos en materia de servizos sociais, de acordo co previsto na Lei 13/2008, do 3 de decembro, e no decreto polo que se aproban os seus estatutos.

A Axencia exercerá as seguintes funcións:

- Acadar un aproveitamento óptimo e a racionalización no emprego dos recursos dedicados aos servizos sociais, asegurando o maior nivel de eficacia e eficiencia na xestión e prestación deles.
- Velar pola plena efectividade do principio de responsabilidade pública na prestación dos servizos sociais.
- Xestionar equipos, prestacións económicas, programas e servizos sociais de competencia autonómica.
- Coordinar o exercicio das actuacións públicas e privadas en materia de servizos sociais, promovendo o establecemento de convenios, concertos ou calquera outra fórmula de coordinación ou cooperación que permita unha utilización óptima e racional.

Segundo o apartado 3 da disposición adicional primeira do Decreto 40/2014, do 20 de marzo, a Axencia Galega de Servizos Sociais asumiu, dende a súa posta en funcionamento, as competencias atribuídas en materia de xestión de escolas infantís á Dirección Xeral de Familia, Infancia e Dinamización Demográfica (antiga Dirección Xeral de Familia e Inclusión), subrogándose en todas as relacións xurídicas, bens, dereitos e obrigas derivados do exercicio das ditas competencias; sendo na actualidade a única competencia que desenvolve.

Orzamento de ingresos. Axencia Galega de Servizos Sociais

		Distribución económica					
				Variación 2024/2023		Valor Relativo	
Capítulos		2023	2024	Importe	%	2023	2024
III	Taxas, prezos e outros ingresos	435	435	0	-	2,8	2,9
IV	Transferencias correntes	14.025	14.360	335	2,4	91,5	96,0
OPERACIÓNS CORRENTES		14.460	14.795	335	2,3	94,4	98,9
VII	Transferencias de capital	860	160	-700	-81,4	5,6	1,1
OPERACIÓNS DE CAPITAL		860	160	-700	-81,4	5,6	1,1
TOTAL OPERACIÓNS NON FINANCEIRAS		15.320	14.955	-365	-2,4	100,0	100,0
Total		15.320	14.955	-365	-2,4	100,0	100,0

(Miles de Euros)

Orzamento de gastos. Axencia Galega de Servizos Sociais

Distribución económica						
Capítulos	2023	2024	Variación 2024/2023		Valor Relativo	
			Importe	%	2023	2024
I Gastos de persoal	12.269	12.604	335	2,7	80,1	84,3
II Gastos en bens correntes e servizos	2.191	2.191	0	-	14,3	14,7
OPERACIÓNS CORRENTES	14.460	14.795	335	2,3	94,4	98,9
VI Investimentos reais	860	160	-700	-81,4	5,6	1,1
OPERACIÓNS DE CAPITAL	860	160	-700	-81,4	5,6	1,1
TOTAL OPERACIÓNS NON FINANCEIRAS	15.320	14.955	-365	-2,4	100,0	100,0
Total	15.320	14.955	-365	-2,4	100,0	100,0

(Orzamento homoxeneizado 2023) (Miles de Euros)

AXENCIA GALEGA PARA A XESTIÓN DO COÑECEMENTO EN SAÚDE

Creada en virtude do Decreto 112/2015, do 31 de xullo, ten como fins xerais e obxectivos básicos realizar a xestión da formación no Sistema Público de Saúde de Galicia, o fomento e a coordinación da investigación nas institucións sanitarias do Servizo Galego de Saúde, a coordinación e o impulso da actividade innovadora da Consellería de Sanidade e do Servizo Galego de Saúde e a avaliación de tecnoloxías e servizos sanitarios.

Asume as competencias e medios persoais e materiais que lle correspondían á Fundación Escola Galega de Administración Sanitaria. Asume tamén, desde a súa posta en funcionamento, as competencias e medios persoais e materiais que lle corresponden ao Servizo de Axencia de Avaliación de Tecnoloxías Sanitarias e todas as competencias en materia de investigación, innovación e formación.

Neste exercicio axustará a súa actividade ao previsto no seu contrato plurianual de xestión, aprobado polo Consello da Xunta de Galicia en abril de 2022, e que se estrutura en seis eixos: a formación continua dos profesionais, a docencia, o fomento dunha investigación de calidade, o impulso da innovación no Sergas, a avaliación e unha xestión eficiente dos recursos da axencia.

En 2024, estes eixos desenvolveranse a través das seguintes actuacións:

- Coordinar o sistema de formación sanitaria especializada de Galicia, adaptándoo ao novo decreto regulador do mesmo, así como desenvolvendo as demandas de reforma da normativa básica estatal nesta materia.
- Proporcionar soporte á xestión de procesos de transferencia de resultados da investigación do Sistema Público de Saúde de Galicia e impulsar procesos de excelencia neste eido, a través do programa INTRES.
- Favorecer o desenvolvemento profesional do persoal investigador traballando no desenvolvemento da carreira investigadora.
- Consolidar unha contorna de investigación atractiva para a retención, captación e desenvolvemento de persoal investigador altamente cualificado. Promover as boas prácticas dentro

da acreditación “Human Resources Excellence in Research” nos Institutos de Investigación Sanitaria de Galicia.

- Impulsar e consolidar o tecido de estruturas de apoio á investigación. Potenciar a Rede de biobancos do Servizo Galego de Saúde.
- Promover o acceso dos pacientes á participación en ensaios clínicos, garantindo a equidade no noso sistema e potenciando a realización de ensaios clínicos.
- Participar nos mecanismos de goberno e vinculación con axentes de investigación autonómico e nacionais (CIBER, CNIO, CECBE, INVESTEN, Foro de Investigación Sanitaria IISCI, etc.)
- Difundir a toda a sociedade a actividade investigadora desenvolvida no ámbito sanitario e accións de difusión que permitan visibilizar a investigación feita en Galicia e desenvolver un Portal de investigación en saúde en Galicia.
- Impulsar a investigación, a innovación e a avaliación en saúde mediante o acceso á reutilización e cruce dos datos sanitarios garantindo plenamente a confidencialidade e a ética na utilización dos datos.
- Participación no desenvolvemento da Estratexia de especialización intelixente de Galicia RIS4 GALICIA 2021-2027, nos aspectos relacionadas coa saúde, e análise das capacidades do sistema galego de coñecemento en saúde.
- Impulsar un modelo de innovación aberta, baseada no modelo de Cuádrupla Hélice, traballando xuntos para co-crear o futuro e impulsar cambios estruturais máis aló do alcance do que calquera organización ou persoa podería facer só. Continuar, para iso, coa dinamización da Plataforma de innovación sanitaria e a potenciación da rede de Nodos de Innovación.
- Procurar a participación activa das persoas na ciencia e innovación dende as fases mais temperás dos proxectos para aliñar os resultados a obter coas necesidades sociais.
- Xestionar e coordinar o proxecto de CPI INNOVATRIAL no marco do convenio entre o Servizo Galego de Saúde e o Centro para o Desenvolvemento Tecnolóxico Industrial (CDTI).
- Xestionar e coordinar o proxecto de CPI INNOVAMICROLAB en nome do Servizo Galego de Saúde. Desenvolver plataformas tecnolóxicas que permitan obter de maneira rápida e totalmente automatizada diagnósticos microbiolóxicos fiables de calquera patoloxía a partir de calquera mostra clínica biolóxica así como identificar cambios no microbioma humano asociados a determinadas enfermidades que permitan poñer en valor a actividade dos biobancos.
- Coordinación e execución dos proxectos europeos PROCURE4HEALTH, REGIONS4PERMED, CIRCE e INVEST4HEALTH e promover e colaborar na participación do Servizo Galego de Saúde en novos proxectos.
- Participar no proxecto TARTAGLIA, dentro do programa de Misións de Intelixencia Artificial.
- Promover a internacionalización e fomento da cultura innovadora no Servizo Galego de Saúde a través da participación en novos proxectos de innovación.

- Impulsar a participación do Sistema de Saúde Público de Galicia na rede EUROPEAN INNOVATION PARTNERSHIP on Active and Healthy Ageing (EIPonAHA).
- Impulsar a participación do Sistema de Saúde Público de Galicia na Rede Europea de Living Labs (ENoLL).
- Promover a participación do Sistema de Saúde Público de Galicia no consorcio europeo EIT Health - European Institute of Innovation and Technology.
- Convocar unha nova edición do premio á mellor innovación do Sistema Galego de Saúde.
- Coordinar o programa de Living Lab do C. Hospitalario Universitario de Ourense e da Rede de Living Labs de Saúde de Galicia (LABSAÚDE).
- Analizar as necesidades formativas dos profesionais do Sistema Público de Saúde de Galicia e executar o Plan AFEDAP (Acordo de formación de emprego do persoal das Administracións Públicas) e o plan PEF (Plan estratéxico de formación).
- Incorporación de novas tecnoloxías de realidade virtual e realidade aumentada para a formación e adestramento dos profesionais.
- Execución das actividades formativas, sesións informativas e foros de consulta incluídos na Escola Galega de Saúde para Cidadáns e na Escola Galega de Saúde Pública.
- Facilitar sinerxías e colaboracións con outras institucións ou organismos líderes na xestión de proxectos de innovación formativa sumando puntos de vista complementarios e aliados estratéxicos para o sector saúde.
- Desenvolver os informes de avaliación que soliciten a Comisión Asesora para a incorporación de técnicas, tecnoloxías e procedementos; a Consellería de Sanidade e o Sergas.
- Participar na Rede Española de Avaliación de Tecnoloxías Sanitarias (RedETS) e desenvolver as actividades asignadas no plan anual de dita rede, entre elas, as que se refiran á elaboración de Informes de avaliación do impacto no control da pandemia Covid-19.
- Participar nas organizacións internacionais de avaliación de tecnoloxías e de Guías de práctica clínica: INAHTA, HTAi, GIN (Guidelines International Network) e EuroSCAN.
- Analizar a difusión e os patróns de utilización das tecnoloxías médicas de maior impacto, en termos de saúde ou económicos, no sistema sanitario, principalmente en relación coa súa accesibilidade, demanda potencial e utilización apropiada.
- Elaborar e difundir guías de práctica clínica e recomendacións baseadas na evidencia, en diferentes ámbitos de actuación: prevención, diagnóstico, tratamento e rehabilitación.
- Detectar as tecnoloxías sanitarias, novas ou en uso, susceptibles de avaliación, pola súa repercusión.
- Diseñar estudos específicos de investigación en avaliación de tecnoloxías.
- Promover a investigación, especificamente dirixida a obter a información necesaria para a avaliación de tecnoloxías, fomentando a colaboración entre as universidades, os centros, unidades de investigación, as empresas e outras institucións.
- Levar a cabo unha formación práctica en materias de posgrao relacionadas coa documentación e a avaliación e tecnoloxías sanitarias.

- Analizar e revisar a información científica relacionada coa avaliación das tecnoloxías sanitarias e a súa difusión entre os profesionais e os servizos sanitarios.
- Asesorar na creación e desenvolvemento de programas de avaliación de tecnoloxías sanitarias nos diferentes niveis de decisión.
- Asesorar no desenvolvemento de sistemas de información dirixidos a obter os datos necesarios para a avaliación de tecnoloxías.

Orzamento de ingresos. Axencia Galega para a Xestión do Coñecemento en Saúde

Distribución económica						
Capítulos	2023	2024	Variación 2024/2023		Valor Relativo	
			Importe	%	2023	2024
III Taxas, prezos e outros ingresos	0	30	30	-	-	0,6
IV Transferencias correntes	3.870	4.169	298	7,7	88,2	84,6
OPERACIÓNS CORRENTES	3.870	4.199	328	8,5	88,2	85,2
VII Transferencias de capital	520	729	209	40,2	11,8	14,8
OPERACIÓNS DE CAPITAL	520	729	209	40,2	11,8	14,8
TOTAL OPERACIÓNS NON FINANCEIRAS	4.390	4.927	537	12,2	100,0	100,0
Total	4.390	4.927	537	12,2	100,0	100,0

(Miles de Euros)

Orzamento de gastos. Axencia Galega para a Xestión do Coñecemento en Saúde

Distribución económica						
Capítulos	2023	2024	Variación 2024/2023		Valor Relativo	
			Importe	%	2023	2024
I Gastos de persoal	2.519	2.813	293	11,7	57,4	57,1
II Gastos en bens correntes e servizos	1.088	1.123	35	3,2	24,8	22,8
IV Transferencias correntes	263	263	0	-	6,0	5,3
OPERACIÓNS CORRENTES	3.870	4.199	328	8,5	88,2	85,2
VI Investimentos reais	520	729	209	40,2	11,8	14,8
OPERACIÓNS DE CAPITAL	520	729	209	40,2	11,8	14,8
TOTAL OPERACIÓNS NON FINANCEIRAS	4.390	4.927	537	12,2	100,0	100,0
Total	4.390	4.927	537	12,2	100,0	100,0

(Orzamento homoxeneizado 2023) (Miles de Euros)

AXENCIA GALEGA DE SANGUE, ÓRGANOS E TECIDOS

De acordo co Decreto 142/2015, do 17 de setembro, a Axencia Galega de Sangue, Órganos e Tecidos, desenvolverá as súas liñas de actuación dirixidas á consecución dos obxectivos fundacionais.

Neste exercicio axustará a súa actividade ao previsto no seu contrato pluriannual de xestión aprobado polo Consello da Xunta de Galicia en xuño de 2022 e que se estrutura en catro eixos:

o abastecemento de sangue e os seus derivados, a coordinación de transplantes de órganos e tecidos, o procesamento e almacenaxe de mostras de células, tecidos de máxima calidade e a coordinación co resto das comunidades autónomas nos ámbitos da doazón, transfusión e transplante de órganos e tecidos.

Continuarase coa promoción e sensibilización da doazón de sangue, órganos e tecidos poñendo en marcha distintas iniciativas que faciliten o acto solidario da doazón, traballando na sensibilización e concienciación desde a infancia. Convocaranse:

- VI Edición do concurso escolar de carteis relacionados coa doazón e os transplante.
- X Edición do concurso de curtametraxes relacionados coa doazón e os transplantes.

Continuarase apostando pola mellora das infraestruturas dedicadas a doazón, coa renovación dos locais de doazón hospitalaria de Vigo, e coa adquisición dunha nova unidade móbil (UM) que se sumará as 13 UM coas que se conta na actualidade, o que permitirá a cada doador realizar a súa doazón nas máximas condicións de seguridade e confort.

No que atinxe ao Programa Galego de doazón e transplante de órganos, durante o ano 2022 o Servizo Galego de Saúde acadou un total de 296 transplantes (151 de ril, 78 de fígado, 38 de pulmón, 26 de corazón e 3 de páncreas) e realizáronse 128 doazóns de órganos.

Os obxectivos funcionais concretos a acadar para o ano 2024 son:

- Garantir o abastecemento de sangue e dos seus derivados aos provedores de servizos sanitarios da Comunidade Autónoma de Galicia, segundo os estándares de calidade vixentes no mercado e na lexislación de aplicación.
- Coordinar a doazón e transplantes de órganos e o procesamento, almacenamento, distribución e implante de células e tecidos, velando polo cumprimento dos estándares de calidade vixentes no mercado e na lexislación de aplicación.
- Asumir a organización e garantir a dispoñibilidade de mostras de máxima calidade de células e tecidos.
- Coordinar as actuacións de Galicia nos ámbitos da doazón, transfusión e transplante de órganos e tecidos, coas comunidades autónomas do Estado español, co Goberno de España e cos organismos internacionais.

De conformidade co establecido na Lei 6/2010, do 17 de decembro, de organización e funcionamento da Administración Xeral e do sector público de Galicia, a realización de actividades de carácter material, técnico ou de servizos da competencia dos órganos da Administración xeral da Comunidade Autónoma de Galicia ou das entidades de dereito público dependentes dela, poderá ser encomendada intrasubxectivamente a outros órganos da mesma administración ou entidade que o encomendante, por razóns de eficacia ou cando non se posúan os medios

idóneos para o seu desempeño. Deste xeito a Axencia Galega de Sangue, Órganos e Tecidos desenvolve para o Servizo Galego de Saúde os seguintes servizos:

- Servizos Hemoterápicos:

Denomínanse servizos hemoterápicos a subministración dos diferentes compoñentes sanguíneos aos hospitais. Esta denominación como servizo débese a que o sangue non se fabrica nin sofre alteracións na súa composición. Os elementos subministrados (hemacias, plaquetas e plasma) obtéñense por procesos de separación e realízanse sobre eles as probas de detección precisas para ser transfundidos.

- Servizo de probas analíticas:

Dentro deste servizo inclúense determinacións analíticas das áreas de inmunohematoloxía, seroloxía e bioloxía molecular de enfermidades transmisibles e estudos de histocompatibilidade, que sexan solicitados desde o ámbito hospitalario.

- Servizos de Criopreservación:

Dentro deste servizo atópanse os concentrados de hemacias e plaquetas criopreservadas e os proxenitores hematopoéticos.

- Servizo de medicamentos derivados do plasma:

A subministración aos hospitais da rede pública do Sergas, dos medicamentos procedentes do fraccionamento industrial de plasma excedentario. Así obtéñense albumina, Factor VIII humano, Inmunoglobulina humana inespecífica e Alpha I Antitripsina, medicamentos todos eles de uso habitual nos hospitais.

- Programa Galego de Plasmaférese.

Atendendo os especiais requirimentos terapéuticos desenvolvidos polos doentes da nosa CCAA, a axencia está a desenvolver un programa específico para a obtención de plasma, na procura da mellora na autosuficiencia en plasmaderivados.

- Proxecto BLOOD.

Este proxecto global xorde da necesidade de coordinar e homoxeneizar de forma integrada, os sistemas de información que dan soporte ao traballo que se está a desenvolver entre os servizos de transfusión dos centros hospitalarios e a Axencia Galega de Sangue, Órganos e Tecidos. Este proxecto abrangue distintos obxectivos e supón o deseño, desenvolvemento e implantación dun sistema que garante a xestión segura e de calidade dos compoñentes sanguíneos.

- Certificacións de Calidade.

- Manter na organización a certificación de calidade segundo a norma ISO 9001/2015, renovada unha vez máis en 2023.
- Renovación da certificación, pola Fundación CAT (Comité de Acreditación en Transfusión), organismo de certificación de calidade en transfusión, terapia celular e tisular, de

conformidade aos estándares en transfusión sanguínea nas áreas: Análise, Aférese, Doazón, Autodoazón, Almacenamento – Distribución e Procesamento de compoñentes.

- Mantemento da acreditación da European Federation for Immunogenetics (EFI) na Unidade de Bioloxía Molecular e Histocompatibilidade para a tipificación de HLA.

Orzamento de ingresos. Axencia Galega de Sangue, Órganos e Tecidos

Distribución económica						
Capítulos	2023	2024	Variación 2024/2023		Valor Relativo	
			Importe	%	2023	2024
III Taxas, prezos e outros ingresos	26.580	27.202	622	2,3	100,0	100,0
OPERACIÓNS CORRENTES	26.580	27.202	622	2,3	100,0	100,0
TOTAL OPERACIÓNS NON FINANCEIRAS	26.580	27.202	622	2,3	100,0	100,0
Total	26.580	27.202	622	2,3	100,0	100,0

(Miles de Euros)

Orzamento de gastos. Axencia Galega de Sangue, Órganos e Tecidos

Distribución económica						
Capítulos	2023	2024	Variación 2024/2023		Valor Relativo	
			Importe	%	2023	2024
I Gastos de persoal	11.580	11.902	322	2,8	43,6	43,8
II Gastos en bens correntes e servizos	14.520	14.820	300	2,1	54,6	54,5
OPERACIÓNS CORRENTES	26.100	26.722	622	2,4	98,2	98,2
VI Investimentos reais	480	480	0	-	1,8	1,8
OPERACIÓNS DE CAPITAL	480	480	0	-	1,8	1,8
TOTAL OPERACIÓNS NON FINANCEIRAS	26.580	27.202	622	2,3	100,0	100,0
Total	26.580	27.202	622	2,3	100,0	100,0

(Orzamento homoxeneizado 2023) (Miles de Euros)

AXENCIA GALEGA DA INDUSTRIA FORESTAL

O Decreto 81/2017, do 3 de agosto (DOG núm. 163 do 19 de agosto de 2017), creou a Axencia Galega da Industria Forestal en virtude da autorización prevista na disposición adicional sexta da Lei 2/2017, do 8 de febreiro, de medidas fiscais, administrativas e de ordenación.

O Decreto 79/2023, de 22 de xuño, polo que se fixa a estrutura orgánica das vicepresidencias e das consellerías da Xunta de Galicia, adscribe a Axencia Galega da Industria Forestal na Consellería do Medio Rural.

A Axencia Galega da Industria Forestal perseguirá os seguintes obxectivos, sen prexuízo das competencias doutros organismos e entidades e, en todo caso, en estreita colaboración con eles:

- Procurar a diversificación dos produtos do monte destinados á industria forestal, promovendo as sinerxías entre os distintos sectores da cadea monte-industria.

- Mellorar a competitividade e a innovación das empresas do sector forestal desde a primeira fase de transformación do recurso, e con especial incidencia na segunda e seguintes fases.
- Ser o centro de servizos ao que acuda o sector da industria forestal, madeireira e non madeireira, para analizar e implantar medidas que contribúan ao seu desenvolvemento, actuando como interlocutor da Administración fronte á totalidade de axentes económicos vinculados á industria forestal.
- Definir e promover estratexias para lograr unha convivencia saudable e sustentable entre o aproveitamento e a industrialización dos recursos naturais, e que deberá realizarse tendo en conta a conservación do patrimonio natural e a biodiversidade, baseándose no uso sustentable dos ditos recursos naturais.
- Participar na planificación, ordenación e mellora da xestión e aproveitamento dos recursos forestais, sen menoscabo dos seus valores ambiental e social e da conservación do patrimonio natural, evitando a fragmentación de hábitats naturais, tendo en conta a súa integridade.
- Coordinar os centros de investigación e tecnolóxicos vinculados á industria forestal, adscritos á axencia.
- Promover a utilización da biotecnoloxía como técnica na mellora dos produtos forestais.
- Incentivar o deseño de produtos derivados do sector forestal na procura de solucións estruturais verdes que contribúan co ambiente.
- Impulsar a creación de emprego de calidade no medio rural.
- Favorecer a transferencia de coñecemento e tecnoloxía entre os diferentes axentes vinculados á industria forestal, particularmente entre as empresas do sector, as universidades do Sistema Universitario de Galicia e os centros públicos de investigación forestal.
- Incentivar a certificación de procesos e produtos asociados ao monte, e destinados á industria forestal, para acreditar a calidade e sustentabilidade das actividades, e por esta vía aumentar a competitividade das empresas do sector.
- Apoiar a transformación, diferenciación e diversificación de uso dos aproveitamentos forestais.
- Incentivar a mellora da formación e a cualificación do persoal empregado no sector forestal, favorecendo a capacitación profesional e contribuíndo á mellora da produtividade e competitividade das empresas do sector, así como a información/formación sobre actividades coherentes coa conservación do patrimonio natural e a biodiversidade e coa xestión sustentable dos recursos.
- Asesorar os axentes e as empresas do sector forestal nas distintas liñas de financiamento nacional e internacional que lles poidan beneficiar.

Orzamento de ingresos. Axencia Galega da Industria Forestal

Distribución económica						
Capítulos	2023	2024	Variación 2024/2023		Valor Relativo	
			Importe	%	2023	2024
III Taxas, prezos e outros ingresos	4	4	1	15,7	-	-
IV Transferencias correntes	2.417	2.195	-222	-9,2	15,8	12,6
OPERACIÓNS CORRENTES	2.420	2.199	-221	-9,1	15,9	12,6
VII Transferencias de capital	12.840	15.273	2.433	18,9	84,1	87,4
OPERACIÓNS DE CAPITAL	12.840	15.273	2.433	18,9	84,1	87,4
TOTAL OPERACIÓNS NON FINANCEIRAS	15.261	17.473	2.212	14,5	100,0	100,0
Total	15.261	17.473	2.212	14,5	100,0	100,0

(Miles de Euros)

Orzamento de gastos. Axencia Galega da Industria Forestal

Distribución económica						
Capítulos	2023	2024	Variación 2024/2023		Valor Relativo	
			Importe	%	2023	2024
I Gastos de persoal	1.420	1.222	-199	-14,0	9,3	7,0
II Gastos en bens correntes e servizos	400	428	27	6,8	2,6	2,4
IV Transferencias correntes	600	550	-50	-8,3	3,9	3,1
OPERACIÓNS CORRENTES	2.420	2.199	-221	-9,1	15,9	12,6
VI Investimentos reais	956	1.653	697	72,9	6,3	9,5
VII Transferencias de capital	11.884	13.620	1.736	14,6	77,9	78,0
OPERACIÓNS DE CAPITAL	12.840	15.273	2.433	18,9	84,1	87,4
TOTAL OPERACIÓNS NON FINANCEIRAS	15.261	17.473	2.212	14,5	100,0	100,0
Total	15.261	17.473	2.212	14,5	100,0	100,0

(Orzamento homoxeneizado 2023) (Miles de Euros)

AXENCIA GALEGA DE DESENVOLVEMENTO RURAL

A Axencia Galega de Desenvolvemento Rural foi creada pola disposición adicional sexta da Lei 5/2000, do 28 de decembro, de medidas fiscais e de réxime orzamentario e administrativo, configurándose como un instrumento para o fomento e coordinación do desenvolvemento no territorio rural galego para mellorar as condicións de vida e evitar o despoboamento dese territorio. Ademais, de acordo coa modificación introducida pola disposición derradeira terceira da Lei 15/2010, do 28 de decembro, de medidas fiscais e administrativas, a Axencia Galega de Desenvolvemento Rural posibilitará a creación e ampliación de explotacións agrarias e gandeiras mediante a xestión do Banco de Terras de Galicia e será o órgano competente en materia de desenvolvemento comarcal, que exercerá como instrumento básico de actuación da Xunta de Galicia para o deseño, a aplicación, a coordinación e o seguimento do Plan de desenvolvemento comarcal. Máis recentemente, a Lei 11/ 2021 , do 14 de maio, de recuperación da terra agraria de Galicia, prevé para a axencia novas funcións e dótaa de novos órganos para atendelas axeitadamente.

As funcións da Axencia Galega de Desenvolvemento Rural, de acordo coa disposición adicional sexta da Lei 5/2000, modificadas e ampliadas na alínea Un do artigo segundo da Lei 12/2008 quedaron do seguinte xeito:

- Elaborar estratexias e plans integrados de valorización do medio rural, que coordinen actuacións de diversa natureza e contén coa participación dos axentes socioeconómicos públicos e privados.
- Difundir e realizar o seguimento das políticas de desenvolvemento rural aplicables en cada momento.
- Impulsar a formulación e aplicación a nivel comarcal de estratexias de desenvolvemento rural integrado, en especial mediante a dinamización e coordinación dos grupos de desenvolvemento rural encargados da súa execución.
- Articular proxectos de desenvolvemento rural con carácter piloto e innovador, dirixidos ao reforzamento da base produtiva das áreas rurais, á valorización dos seus recursos e á mellora da calidade de vida dos seus habitantes.
- Promover e favorecer a cooperación entre os axentes públicos e privados cuxas actuacións incidan directa ou indirectamente no desenvolvemento das zonas rurais.
- Contribuír ao reforzamento do tecido social e á mellora da capacidade organizativa das áreas rurais.
- Xestionar as medidas e actuacións que se lle encomenden no marco da programación 2014-2020 dos fondos agrarios de desenvolvemento rural.
- Aplicar outras medidas e actuacións que teñan por obxecto, en particular, a dinamización do tecido produtivo e a fixación de poboación nas áreas rurais, realizando as actuacións precisas para promover a igualdade efectiva de mulleres e homes, en aplicación do artigo 30 da Lei 7/2004, do 16 de xullo, para a igualdade de mulleres e homes, dos artigos 31.3º e 38.3º de Lei 2/2007, do 28 de marzo, do traballo en igualdade das mulleres de Galicia, e do artigo 30 da Lei orgánica 3/2007, do 22 de marzo, para a igualdade efectiva de mulleres e homes.
- A dinamización comarcal, a través dos centros de desenvolvemento comarcal dependentes da Xunta de Galicia.

Finalmente, despois da reorganización dos instrumentos de xestión do desenvolvemento rural prevista na Lei 15/2010, ademais das funcións sinaladas na Lei 12/2008, a Axencia Galega de Desenvolvemento Rural realizará tamén as seguintes, que lle atribúe a alínea Dous da disposición derradeira terceira da Lei 15/2010:

- Xestionar as medidas e actuacións que se lle encomenden no marco da programación dos fondos agrarios de desenvolvemento rural.
- Xestionar e aplicar as medidas contidas nos programas de desenvolvemento rural sustentable (PDRS), no marco da aplicación da Lei estatal 45/2007, do 13 de decembro, para o

desenvolvemento sustentable do medio rural, ou da norma que a substitúa, sen prexuízo das competencias que nesta materia teñan outros órganos da Administración autonómica.

- A xestión dos bens e dos dereitos incorporados ao Banco de Terras de Galicia.
- A realización da función do servizo de transmisión mediante arrendamento respecto dos predios rústicos procedentes de explotacións nas que cesase anticipadamente a persoa titular, sen seren cedidas a terceiras persoas.

En relación ás funcións referentes ao Banco de Terras de Galicia, a disposición transitoria segunda da Lei 6/2011, do 13 de outubro, de mobilidade de terras, tamén lle atribúe á Axencia Galega de Desenvolvemento Rural o exercicio das funcións xestoras do Banco de Terras de Galicia. Esas funcións están pomenorizadas no artigo 9 da citada Lei 6/2011.

A Lei 11/2021, do 14 de maio, de recuperación da terra agraria de Galicia establece como competencias da Axencia Galega de Desenvolvemento Rural:

- Diseñar e implementar estratexias e plans integrados para o desenvolvemento e a xestión do territorio rural que coordinen actuacións de diversa natureza e contén coa participación dos axentes socioeconómicos públicos e privados, así como a promoción e xestión dos devanditos plans e programas de desenvolvemento.
- Supervisar, coordinar e difundir as políticas e estratexias de desenvolvemento rural, en especial as orientadas á recuperación das terras forestais e da superficie agraria útil como base da bioeconomía.
- Diseñar, programar e executar as medidas de recuperación e, en xeral, da xestión da terra agroforestal de Galicia a través dos instrumentos previstos nesta lei para tal fin.
- Tramitar os procedementos de investigación da propiedade de inmobles de natureza rústica dos que non se teña certeza sobre a súa titularidade, así como a revisión xeométrica e topográfica deses predios no caso de existiren dúbidas sobre a súa configuración e estado.
- Articular proxectos de desenvolvemento rural con carácter piloto e innovador, destinados a reforzar a base produtiva das áreas rurais, valorizar os seus recursos e mellorar a calidade de vida dos seus habitantes.
- Articular proxectos de xestión de terras agroforestais e de desenvolvemento rural dirixidos directa ou indirectamente a favorecer a prevención e a loita contra os incendios no territorio rural e fronte a pragas e enfermidades.
- Promover e fomentar a cooperación entre axentes públicos e privados cuxas actuacións incidan directa ou indirectamente no desenvolvemento das zonas rurais.
- Impulsar a formulación e a aplicación a nivel comarcal de estratexias de desenvolvemento rural integrado, especialmente a través da dinamización e coordinación dos grupos de desenvolvemento rural responsables da súa execución.
- Promover o desenvolvemento dos catálogos, mapas e demais soportes documentais previstos na lei.

Orzamento de ingresos. Axencia Galega de Desenvolvemento Rural

Distribución económica							
Capítulos		2023	2024	Variación 2024/2023		Valor Relativo	
				Importe	%	2023	2024
IV	Transferencias correntes	4.232	4.417	185	4,4	7,4	6,9
V	Ingresos patrimoniais	130	135	5	3,8	0,2	0,2
OPERACIÓNS CORRENTES		4.362	4.552	190	4,4	7,6	7,2
VII	Transferencias de capital	52.738	59.038	6.300	11,9	92,4	92,8
OPERACIÓNS DE CAPITAL		52.738	59.038	6.300	11,9	92,4	92,8
TOTAL OPERACIÓNS NON FINANCEIRAS		57.100	63.590	6.490	11,4	100,0	100,0
Total		57.100	63.590	6.490	11,4	100,0	100,0

(Miles de Euros)

Orzamento de gastos. Axencia Galega de Desenvolvemento Rural

Distribución económica							
Capítulos		2023	2024	Variación 2024/2023		Valor Relativo	
				Importe	%	2023	2024
I	Gastos de persoal	3.654	3.734	80	2,2	6,4	5,9
II	Gastos en bens correntes e servizos	708	783	75	10,6	1,2	1,2
IV	Transferencias correntes	0	35	35	-	-	0,1
OPERACIÓNS CORRENTES		4.362	4.552	190	4,4	7,6	7,2
VI	Investimentos reais	8.018	10.361	2.343	29,2	14,0	16,3
VII	Transferencias de capital	44.720	48.677	3.957	8,8	78,3	76,5
OPERACIÓNS DE CAPITAL		52.738	59.038	6.300	11,9	92,4	92,8
TOTAL OPERACIÓNS NON FINANCEIRAS		57.100	63.590	6.490	11,4	100,0	100,0
Total		57.100	63.590	6.490	11,4	100,0	100,0

(Orzamento homoxeneizado 2023) (Miles de Euros)

AXENCIA GALEGA DA CALIDADE ALIMENTARIA

A Lei 2/2005, do 18 de febreiro, de promoción e defensa da calidade alimentaria galega, crea no artigo nº 31 o Instituto Galego da Calidade Alimentaria (Ingacal), configurándoo como un ente de dereito público dos previstos no artigo 12.1º b) do texto refundido da Lei de réxime financeiro e orzamentario de Galicia, aprobado polo Decreto legislativo 1/1999, do 7 de outubro, e adscrito á consellería competente en materia de agricultura.

A Lei 16/2010 de 17 de decembro, de organización e funcionamento da Administración xeral e do sector público autonómico de Galicia na súa disposición transitoria terceira establece que as normas de organización e funcionamento do Ingacal adecuaranse ao disposto nesa lei para as axencias públicas autonómicas.

A adecuación do Ingacal á Lei 16/2010, do 17 de decembro, prodúcese coa publicación do Decreto 52/2018, do 5 de abril, polo que se crea a Axencia Galega de Calidade Alimentaria e se aproban os seus estatutos. Así mesmo dótase a esta axencia de todos os instrumentos que lle permitan cumprir a súa verdadeira finalidade: por unha banda, ser o instrumento básico de actuación da Xunta de Galicia en materia de promoción e protección da calidade diferencial dos produtos alimentarios galegos acollidos aos distintos indicativos de calidade e, por outra, potenciar a calidade da produción alimentaria galega, concentrando as actividades investigadoras e de desenvolvemento tecnolóxico no eido alimentario para suplir os déficits que nesta materia se produzan na nosa Comunidade Autónoma e establecendo como obxectivo principal da súa actividade investigadora responder aos retos científicos e tecnolóxicos aos que se enfrontan os sectores agroforestal e agroalimentario, vinculados á mellora da súa competitividade.

Por iso, a Axencia Galega de Calidade Alimentaria asume as funcións que desenvolvía o Servizo de Promoción da Calidade Alimentaria, da Dirección Xeral de Gandería, Agricultura e Industrias Agroalimentarias e pasan a integrarse na mesma os centros de investigación da consellería e a Subdirección Xeral de Formación e Innovación Agroforestal cos seus servizos competentes en materia de formación e de transferencia tecnolóxica que, ata agora, dependían da Dirección Xeral de Ordenación Forestal.

En virtude do establecido na Lei 2/2005, do 18 de febreiro, de promoción e defensa da calidade alimentaria galega, correspóndelle á axencia, o desenvolvemento das seguintes funcións de calidade alimentaria:

- Realizar actuacións de control e certificación dos produtos acollidos ás denominacións xeográficas de calidade e en xeral ás distintas figuras de protección da calidade alimentaria do ámbito da Comunidade Autónoma de Galicia ás que fai referencia o título III da Lei 2/2005, do 18 de febreiro, ou calquera outra de interese xeral para a Comunidade Autónoma que se lle encargue.

- Executar cantos controis se lle encarguen en relación coa calidade e etiquetaxe dos produtos alimentarios, así como coas condicións das materias primas e a rastrexabilidade da produción alimentaria.
- Promover e defender a calidade dos produtos amparados polas denominacións e indicativos de calidade.
- Realizar estudos e preparación da documentación para o recoñecemento de novas denominacións xeográficas e doutras figuras de protección da calidade que se estimen de interese xeral para a Comunidade Autónoma.
- Prestar todo tipo de servizos de asesoramento e xestión aos consellos reguladores das denominacións xeográficas de calidade e aos órganos de xestión doutras figuras de protección da calidade alimentaria.
- Efectuar, logo da formalización do correspondente acordo, aqueles traballos relacionados coa certificación de produtos que lle sexan solicitados por un consello regulador ou outra entidade titular dunha figura de protección da calidade, como análises fisicoquímicas ou organolépticas, inspeccións e verificacións.
- Actuar como auditor externo dos consellos reguladores e demais entidades xestoras de figuras de calidade dos produtos alimentarios aos que se refire o artigo 3 da Lei 2/2005, do 18 de febreiro, de promoción e defensa da calidade alimentaria galega, para os efectos do control oficial da cadea alimentaria en relación cos programas vinculados á calidade diferencial que establece a normativa específica e actuar como órgano de control das distintas entidades de certificación de produtos alimentarios que operen na Comunidade Autónoma de Galicia.
- Desempeñar as funcións relacionadas coa xestión en materia da artesanía alimentaria, tales como o control do uso do indicativo da artesanía, xestión do rexistro de artesanía alimentaria, comprobación do cumprimento dos requisitos para a obtención da condición de artesanía e empresa artesanal e elaboración das normas técnicas de cada produto derivado da artesanía alimentaria, no marco da Lei 2/2005, do 18 de febreiro, de promoción e defensa da calidade alimentaria galega.
- Realizar os encargos que, no ámbito das súas competencias en materia de calidade alimentaria, lle efectúe a Administración xeral da Comunidade Autónoma.

En virtude da mesma normativa tamén lle corresponde á Axencia o desenvolvemento das seguintes funcións en materia de investigación:

- Determinar e canalizar as demandas científico-técnicas e analíticas do sector agrario e alimentario de Galicia, tendo en conta as súas necesidades mediante procedementos eficaces de participación dos axentes socioeconómicos afectados nas distintas áreas de traballo.
- Impulsar as actividades de I+D+i nos sectores agrario e alimentario de Galicia.
- Asesorar á consellería con competencias en materia de medio rural nas funcións de coordinación da investigación en materia agraria.

- Promover e executar os traballos de investigación nas materias agrícolas, gandeiras e forestais, tanto respecto das actividades de produción e transformación, como respecto do cumprimento das boas prácticas agrarias e outros requirimentos dos procesos produtivos primarios nas explotacións gandeiras, de mellora xenética e sanidade agrícola, gandeira e forestal, as relativas á conservación dos recursos xenéticos, á ecoloxía e silvicultura das especies forestais, á propagación, prevención e defensa contra os incendios forestais e ao impacto das actividades do sector agrario sobre o medio. Para o cumprimento desta finalidade poderá solicitar recursos materiais e humanos que poidan ser asignados por calquera das Administracións públicas no marco de plans de investigación e desenvolvemento tecnolóxico e innovación.
- Propiciar e facilitar a transferencia e adopción dos resultados obtidos nas investigacións, publicando e divulgando os resultados dos ensaios e proxectos de experimentación, así como a dirección e elaboración das estatísticas en materia agraria en coordinación co Instituto Galego de Estatística.
- A través dos seus laboratorios realizará as seguintes funcións:
 - Atender a demanda de análises químicos de alimentos, bebidas, solos, fertilizantes, augas de rega e produtos de alimentación animal.
 - Investigar a presenza de residuos de produtos fitosanitarios en alimentos, bebidas e en alimentación animal.
 - Diagnosticar enfermidades e a presenza de pragas nos cultivos herbáceos, leñosos e forestais.
 - Realizar análises no ámbito da sanidade vexetal.
 - Emitir certificados de exportación de bebidas e tamén realizar informes e recomendacións que teñan que ver coas análises realizadas.
- Fomentar a introdución de sistemas de rastrexabilidade e, en xeral, desenvolver todo tipo de actividades que fagan progresar a tecnoloxía, a calidade e a competitividade do sector agroindustrial galego.
- Establecer fórmulas específicas de recrutamento, formación e actualización do persoal investigador, nos ámbitos agrario e alimentario, así como as de intercambio e colaboración con outros centros de investigación rexionais, nacionais e internacionais.
- Participar en institucións e foros nacionais e internacionais para a consecución dos fins da axencia.
- Promover ou participar directamente nas operacións concretas de desenvolvemento nas que se dean as circunstancias de interese territorial ou estratéxico, insuficiente participación dos axentes socioeconómicos e a necesidade de estruturar ou reestruturar un ámbito produtivo vinculado ao sector alimentario e que lle sexan encomendadas.
- Pór en valor as distintas actuacións tecnolóxicas e investidoras incluídas nas anteriores alíneas ou as que deriven do acervo de coñecementos da axencia, mediante as fórmulas axeitadas de divulgación ou comercialización, así como as de participación e implicación dos distintos

subsectores nas actuacións propias, sen menoscabo das funcións de divulgación e promoción que neste ámbito poida desenvolver a consellería de adscrición.

- Conservar o patrimonio xenético tradicional de Galicia das especies de produción agroforestal.
- Promover a mellora xenética do material vexetal de produción agroforestal.
- Exercer calquera outra función técnica, material ou xurídica, que se lle encomende en relación cos seus obxectivos, ou calquera outra que se lle atribúa pola lexislación vixente, así como realizar os encargos que, no ámbito das súas competencias en materia de investigación, lle efectúe a Administración xeral da Comunidade Autónoma.

Tamén lle corresponden á axencia, o desenvolvemento das seguintes funcións en materia de formación:

- Desenvolver, mediante as fórmulas axeitadas de divulgación, as distintas actuacións tecnolóxicas e investigadoras incluídas nos anteriores artigos.
- Programar a formación agraria, nos seus aspectos de ensinanzas regradas e non regradas, tanto das persoas agricultoras, gandeiras e silvicultoras, como das súas asociacións e agrupacións, así como daquelas persoas que queiran acceder no futuro á titularidade ou xerencia de calquera explotación agraria ou forestal.
- Coordinar os centros de formación e experimentación agraria.
- Coordinar e facer o seguimento dos cursos de formación realizados no ámbito agrario.
- Realizar os encargos que, no ámbito das súas competencias en materia de formación, lle efectúe a Administración xeral da Comunidade Autónoma.

Orzamento de ingresos. Axencia Galega de Calidade Alimentaria

Distribución económica							
Capítulos	2023	2024	Variación 2024/2023		Valor Relativo		
			Importe	%	2023	2024	
III Taxas, prezos e outros ingresos	1.210	1.629	418	34,6	2,6	3,9	
IV Transferencias correntes	18.104	19.225	1.121	6,2	38,9	46,5	
OPERACIÓNS CORRENTES	19.314	20.853	1.540	8,0	41,5	50,4	
VII Transferencias de capital	27.258	20.517	-6.741	-24,7	58,5	49,6	
OPERACIÓNS DE CAPITAL	27.258	20.517	-6.741	-24,7	58,5	49,6	
TOTAL OPERACIÓNS NON FINANCEIRAS	46.572	41.371	-5.201	-11,2	100,0	100,0	
Total	46.572	41.371	-5.201	-11,2	100,0	100,0	

(Miles de Euros)

Orzamento de gastos. Axencia Galega de Calidade Alimentaria

Distribución económica						
Capítulos	2023	2024	Variación 2024/2023		Valor Relativo	
			Importe	%	2023	2024
I Gastos de persoal	15.218	16.722	1.503	9,9	32,7	40,4
II Gastos en bens correntes e servizos	3.020	3.019	-1	-	6,5	7,3
III Gastos financeiros	7	3	-5	-63,4	-	-
IV Transferencias correntes	1.068	1.109	42	3,9	2,3	2,7
OPERACIÓNS CORRENTES	19.314	20.853	1.540	8,0	41,5	50,4
VI Investimentos reais	15.818	11.734	-4.084	-25,8	34,0	28,4
VII Transferencias de capital	11.430	8.773	-2.657	-23,2	24,5	21,2
OPERACIÓNS DE CAPITAL	27.247	20.507	-6.741	-24,7	58,5	49,6
TOTAL OPERACIÓNS NON FINANCEIRAS	46.561	41.360	-5.201	-11,2	100,0	100,0
IX Pasivos financeiros	11	11	0	0,5	-	-
TOTAL OPERACIÓNS FINANCEIRAS	11	11	0	0,5	-	-
Total	46.572	41.371	-5.201	-11,2	100,0	100,0

(Orzamento homoxeneizado 2023) (Miles de Euros)

INSTITUTO TECNOLÓXICO PARA O CONTROL DO MEDIO MARIÑO DE GALICIA

A Lei 3/2004 do 7 de xuño (DOG núm. 116, do 17 de xuño de 2004), de creación do Instituto Tecnolóxico para o Control do Medio Mariño de Galicia (INTECMAR), deu lugar no ámbito da Comunidade Autónoma de Galicia, e ao amparo do seu Estatuto de Autonomía, á creación dun ente de dereito público con personalidade xurídica e patrimonio de seu e con plena capacidade e autonomía para o cumprimento dos seus fins, que asumiu as competencias atribuídas ao Centro de Control do Medio Mariño.

Pola súa banda, o Decreto 41/2005, do 17 de febreiro (DOG núm. 49 do 11 de marzo de 2005) establece o regulamento do INTECMAR.

De conformidade co disposto no apartado 5º da Disposición Transitoria Terceira da Lei 16/2010, do 17 de decembro, de organización e funcionamento da Administración xeral e do sector público autonómico de Galicia, o INTECMAR pasará a ter a figura de axencia pública autonómica, logo de que as normas de organización e funcionamento e os estatutos do Instituto Tecnolóxico para o Control do Medio Mariño de Galicia, se adecúen ao disposto na lei para as axencias públicas autonómicas.

O INTECMAR constitúe o instrumento da Administración da Comunidade Autónoma de Galicia para o exercicio das funcións de control da calidade do medio mariño, da aplicación das disposicións legais en materia de control técnico sanitario dos produtos do mar e de asesoría técnico científica sobre pesca, marisqueo e acuicultura no ámbito das zonas de produción en augas competencia da Comunidade Autónoma Galega.

En consecuencia, ten como obxectivo xeral e prioritario desenvolver un estrito e intensivo sistema de control sobre as características do medio mariño para dar cumprimento formal a lexislación vixente en canto a produción de moluscos e outros invertebrados mariños, contribuír a desenvolver novas estratexias de explotación e comercialización baseadas en ofertar produtos de óptima calidade con absoluta garantía sanitaria, desenvolver estudos de carácter científico-técnicos destinados a facilitar os coñecementos necesarios para a correcta xestión dos recursos mariños e protexer e mellorar a calidade das augas.

Dentro das competencias da Administración autonómica, e sen prexuízo das competencias atribuídas a outros organismos, correspóndenlle ao INTECMAR, entre outras, as seguintes potestades administrativas:

- Aplicación da normativa sobre calidade das augas e da produción de moluscos bivalvos e outros organismos procedentes da pesca, o marisqueo e a acuicultura. En concreto, o control das condicións oceanográficas, bioxeoquímica mariña e poboacións fitoplantónicas, das biotoxinas mariñas, da contaminación química e da contaminación microbiolóxica, tanto no referente aos organismos coma ás zonas de produción.
- A investigación para o coñecemento e control das patoloxías dos organismos mariños sometidos á explotación comercial mediante a pesca, o marisqueo e a acuicultura.
- Decretar a apertura e o peche do exercicio da actividade pesqueira, de marisqueo e acuicultura en función do resultado dos controis que se realicen sobre a calidade das augas e os produtos, en aplicación da normativa vixente.
- Aquelas funcións que regulamentariamente se lle atribúan na loita contra a contaminación mariña.
- Neste senso, no Decreto 135/2016, do 6 de outubro, régúlase a estrutura e organización do Plan territorial de continxencias por contaminación mariña accidental da Comunidade Autónoma de Galicia (Plan Camgal), e no mesmo se establecen as funcións do Comité Técnico Asesor, do que forma parte persoal técnico de INTECMAR. Ademais dentro das Unidades de Apoio encargadas de proporcionar soporte específico tanto ao Centro de Coordinación Operativa (CECOP) como aos diferentes grupos operativos figuran a Unidade de Observación Próxima, cuxa dirección técnica recae no Xefe de Unidade de Modelado Oceanográfico de INTECMAR e a Unidade de Documentación e Apoio Científico do INTECMAR.
- O cumprimento dos Programas de Control do Medio Mariño que, no ámbito das funcións que establece a lei de creación do INTECMAR, determine a Xunta de Galicia en función da lexislación vixente na materia e das súas propias necesidades para a xestión do medio mariño.
- Aquelas funcións que, no ámbito das competencias da comunidade autónoma, poidan serlle atribuídas pola Xunta de Galicia en materia de control das características do medio mariño e dos seus recursos sometidos a explotación comercial.
- Ao abeiro do disposto no artigo 12.5 da Lei 4/2023, do 6 de xullo, de Ordenación e Xestión Integrada do Litoral de Galicia (LOXILGA) correspóndelle ao Intecmar, “no marco

das competencias da comunidade autónoma, o control da calidade do medio mariño, e en particular o control do cumprimento dos obxectivos ambientais nas augas costeiras do litoral de Galicia.

Orzamento de ingresos. Instituto Tecnolóxico para o Control do Medio Mariño de Galicia

Distribución económica							
Capítulos	2023	2024	Variación 2024/2023		Valor Relativo		
			Importe	%	2023	2024	
III Taxas, prezos e outros ingresos	71	66	-5	-6,7	1,7	1,3	
IV Transferencias correntes	3.178	3.373	194	6,1	77,5	65,8	
OPERACIÓNS CORRENTES	3.249	3.439	190	5,8	79,3	67,1	
VII Transferencias de capital	850	1.683	833	98,0	20,7	32,9	
OPERACIÓNS DE CAPITAL	850	1.683	833	98,0	20,7	32,9	
TOTAL OPERACIÓNS NON FINANCEIRAS	4.099	5.122	1.023	24,9	100,0	100,0	
Total	4.099	5.122	1.023	24,9	100,0	100,0	

(Miles de Euros)

Orzamento de gastos. Instituto Tecnolóxico para o Control do Medio Mariño de Galicia

Distribución económica							
Capítulos	2023	2024	Variación 2024/2023		Valor Relativo		
			Importe	%	2023	2024	
I Gastos de persoal	2.590	2.694	104	4,0	63,2	52,6	
II Gastos en bens correntes e servizos	660	745	85	13,0	16,1	14,6	
OPERACIÓNS CORRENTES	3.249	3.439	190	5,8	79,3	67,1	
VI Inversións reais	850	1.683	833	98,0	20,7	32,9	
OPERACIÓNS DE CAPITAL	850	1.683	833	98,0	20,7	32,9	
TOTAL OPERACIÓNS NON FINANCEIRAS	4.099	5.122	1.023	24,9	100,0	100,0	
Total	4.099	5.122	1.023	24,9	100,0	100,0	

(Orzamento homoxeneizado 2023) (Miles de Euros)



CONSOLIDACIÓN DOS ENTES CON ORZAMENTO LIMITATIVO

V. CONSOLIDACIÓN DOS ENTES CON ORZAMENTO LIMITATIVO

Coa plena aplicación da Lei 16/2010, do 17 de decembro, de organización e funcionamento da Administración Xeral e do sector público autonómico quedou pechada a estrutura orgánica do sector público autonómico.

Nos orzamentos para o ano 2024 forman parte do orzamento consolidado da comunidade autónoma nove organismos autónomos, dúas entidades públicas instrumentais de consulta ou asesoramento que teñen a consideración de organismos autónomos a efectos orzamentarios, e dezaseis axencias públicas autonómicas.

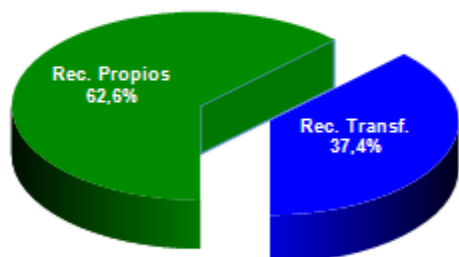
Orzamento consolidado

			Variación 2024/2023		Valor Relativo	
	2023	2024	Importe	%	2023	2024
INGRESOS	14.167.171	14.815.201	648.030	4,57	100,00	100,00
<i>Recursos Propios</i>	9.037.075	9.269.966	232.891	2,58	63,79	62,57
Ingresos tributarios	7.347.479	7.744.423	396.944	5,40	51,86	52,27
Ingresos patrimoniais	21.184	35.951	14.767	69,71	0,15	0,24
Ingresos por activos e pasivos financeiros	1.668.411	1.489.591	-178.819	-10,72	11,78	10,05
<i>Recursos Transferidos</i>	5.130.096	5.545.235	415.139	8,09	36,21	37,43
Do Estado	3.740.555	4.236.554	495.999	13,26	26,40	28,60
Da Unión Europea	1.383.410	1.288.733	-94.677	-6,84	9,76	8,70
Outros	6.131	19.948	13.817	225,38	0,04	0,13
GASTOS	14.167.171	14.815.201	648.030	4,57	100,00	100,00
<i>Xestión Directa</i>	10.013.644	10.471.277	457.633	4,57	70,68	70,68
Gastos de persoal	4.593.520	4.867.677	274.157	5,97	32,42	32,86
Gastos de funcionamento	2.142.139	2.243.532	101.393	4,73	15,12	15,14
Gastos financeiros	110.837	188.822	77.985	70,36	0,78	1,27
Gastos en activos e pasivos financeiros	1.546.855	1.558.390	11.535	0,75	10,92	10,52
Investimentos	1.574.877	1.596.017	21.140	1,34	11,12	10,77
Fondo de continxencia	45.417	16.839	-28.578	-62,92	0,32	0,11
<i>Transferencias ao sector público</i>	1.459.226	1.498.506	39.280	2,69	10,30	10,11
A Corporacións Locais	564.375	602.242	37.867	6,71	3,98	4,07
A Sociedade e outros entes públ. da C.A.	872.966	871.829	-1.137	-0,13	6,16	5,88
Outros	21.886	24.435	2.550	11,65	0,15	0,16
<i>Transferencias ao sector privado</i>	2.694.301	2.845.418	151.117	5,61	19,02	19,21
Familias e entidades sen ánimo de lucro	1.870.767	1.975.018	104.250	5,57	13,20	13,33
Empresas	823.533	870.400	46.867	5,69	5,81	5,88
Total	14.167.171	14.815.201				

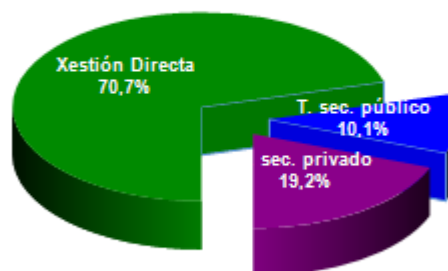
(Orzamento homoxeneizado 2023) (Miles de Euros)

Desta forma, os orzamentos consolidados recollen as contas da administración xeral e de todos as entidades instrumentais que contan cun orzamento limitativo. A supresión das duplicidades que se derivan das transferencias internas realizadas permite apreciar a verdadeira dimensión dos orzamentos da comunidade autónoma para o ano 2024.

Orixe dos Ingresos



Destino dos gastos



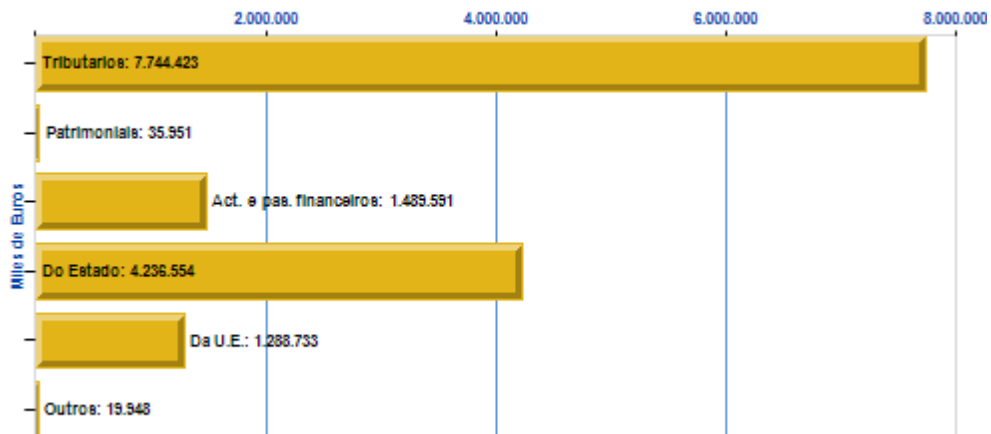
Coa elaboración da conta consolidada á que se refire o artigo 51 do texto refundido da Lei de réxime financeiro e orzamentario, aprobado por Decreto Lexislativo 1/1999, do 7 de outubro, evítase a distorsión que produciría a simple agregación dos estados de gastos e ingresos da administración xeral e do resto de entidades con orzamento limitativo, xa que a maior parte do financiamento destas procede de recursos transferidos dende a Administración xeral, onde xa foi computado a súa vez como ingreso. A consolidación orzamentaria proporciona a visión máis fiel da natureza do gasto da comunidade autónoma así como unha visión global da actividade económico-financieira desta.

A esta conta consolidada, habería que engadir as entidades instrumentais con orzamento estimativo, dada a súa capacidade de xerar ingresos propios a través do sector público empresarial, particularmente activo na realización de investimentos presente unicamente nesta consolidación, a través das transferencias que se autorizan ao seu favor, e que se completa coas actividades que desenvolven as fundacións e os consorcios que forman parte do sector público autonómico.

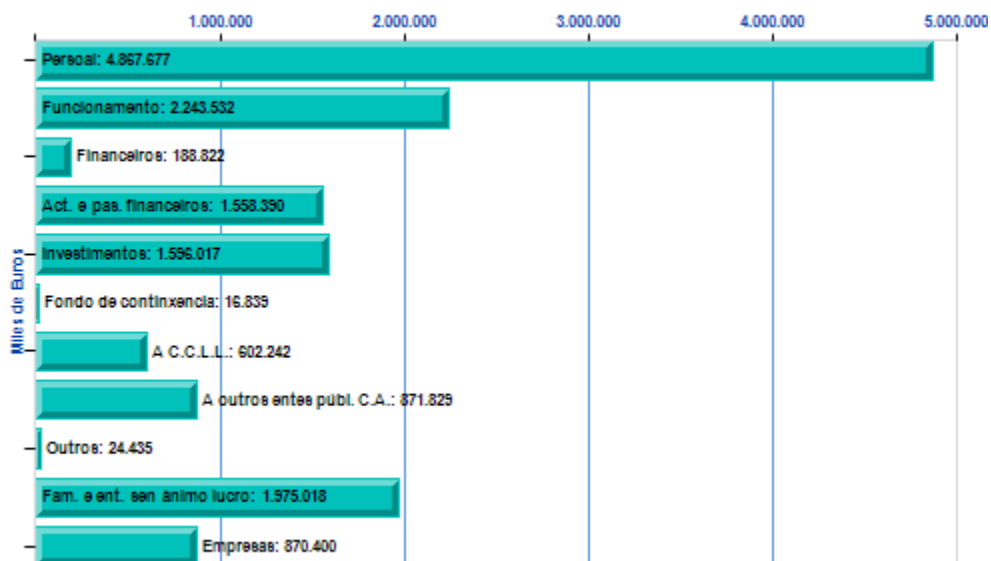
No ano 2024, despois de deducir 6.252 millóns de euros de transferencias internas e gastos por encomendas que se canalizan por medio dos capítulos II, IV e VII de gastos, cara aos capítulos III, IV e VII de ingresos das entidades que consolidan, a suma de ambos orzamentos, que en termos brutos ascendería a 21.067,4 millóns de euros, queda reducida a 14.815,2 millóns en termos consolidados para 2024.

Este é, polo tanto, o orzamento total da comunidade autónoma para este exercicio, incrementándose nun 4,6% respecto ao do ano anterior.

Orixe dos Ingresos



Destino dos Gastos



V.1. INGRESOS

Os ingresos non financeiros alcanzan os 13.325,6 millóns de euros nestes orzamentos, incrementándose nun 6,6 % respecto aos previstos no ano 2023, como consecuencia do incremento dos gastos correntes

Respecto aos correntes, que representan o 90% dos non financeiros, aumentan o seu importe en 826,8 millóns de euros.

As causas fundamentais deste bo comportamento son principalmente ao incremento dos recursos procedentes do sistema de financiamento autonómico que aumentan respecto ao ano 2023 en 804 millóns de euros.

Dentro dos tributos xestionados pola Comunidade Autónoma, destaca o incremento do Imposto sobre sucesións e doazóns nun 13,38% respecto ao ano 2023. Aínda que, se comparamos o importe do ano 2024 co importe do 2023 homoxeneizado de acordo coa modificación do artigo 80 do Texto Refundido da Lei de Réxime Financeiro e Orzamentario de Galicia, aprobado polo Decreto Lexislativo 1/1999, do 7 de outubro, introducida pola Lei 7/2022, do 27 de decembro, de medidas fiscais e administrativas, o incremento sería soamente de un 1%, que responde sobre todo á evolución da actividade de doazóns.

As transferencias correntes procedentes do Estado, en termos globais, incrementáanse en 63,1 millóns de euros debido fundamentalmente ao aumento da fondos da dependencia e ao aumento do FSE+ 2021-2027.

Orzamento consolidado de Ingresos

Distribución económica						
Capítulos	2023	2024	Variación 2024/2023		Valor Relativo	
			Importe	%	2023	2024
I Impostos directos	3.356.461	3.431.422	74.960	2,2	23,7	23,2
II Impostos indirectos	3.818.851	4.136.599	317.748	8,3	27,0	27,9
III Taxas, prezos e outros ingresos	172.167	176.403	4.235	2,5	1,2	1,2
IV Transferencias correntes	3.799.694	4.225.274	425.580	11,2	26,8	28,5
V Ingresos patrimoniais	11.848	26.895	15.047	127,0	0,1	0,2
OPERACIÓNS CORRENTES	11.159.022	11.996.592	837.571	7,5	78,8	81,0
VI Alleamento de investimentos reais	9.336	9.056	-280	-3,0	0,1	0,1
VII Transferencias de capital	1.330.403	1.319.961	-10.441	-0,8	9,4	8,9
OPERACIÓNS DE CAPITAL	1.339.739	1.329.017	-10.721	-0,8	9,5	9,0
TOTAL OPERACIÓNS NON FINANCEIRAS	12.498.760	13.325.610	826.849	6,6	88,2	89,9
VIII Activos financeiros	82.012	100.442	18.431	22,5	0,6	0,7
IX Pasivos financeiros	1.586.399	1.389.149	-197.250	-12,4	11,2	9,4
TOTAL OPERACIÓNS FINANCEIRAS	1.668.411	1.489.591	-178.819	-10,7	11,8	10,1
Total	14.167.171	14.815.201	648.030	4,6	100,0	100,0

(Orzamento homoxeneizado 2023) (Miles de Euros)

A previsión de ingresos de capital dos capítulos VI e VII reducen o seu importe, nun 0,8%, alcanzando os 1.329 millóns de euros.

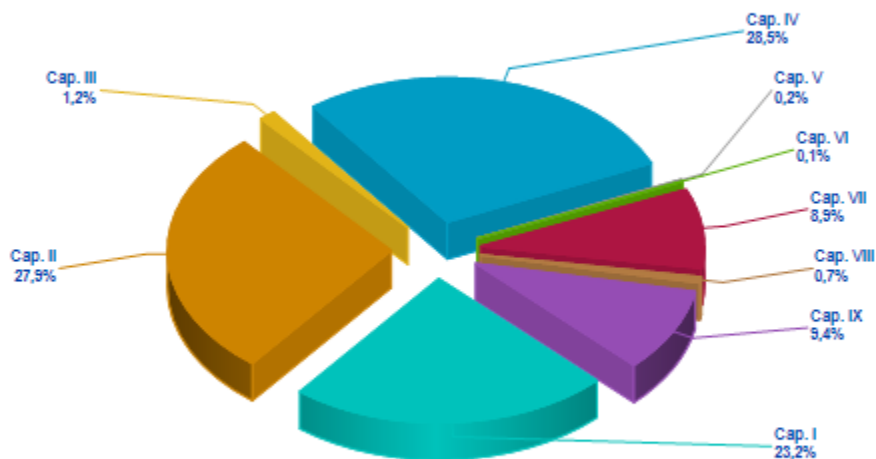
Destaca a redución dos ingresos por alleamentos de investimentos reais nun 3% con respecto ao ano anterior, derivada da redución do alleamento de vivendas do Instituto Galego da Vivenda e Solo.

As transferencias de capital procedentes do Estado incrementan o seu importe en 59,8 millóns de euros debido fundamentalmente ao aumento as de sanidade e educación.

Respecto as transferencias de capital procedentes da Unión Europea, tamén diminúen o seu importe nun 11,6 % respecto ao ano anterior especialmente pola eliminación dos recursos do REACT da UE.

Polo que atinxe aos ingresos financeiros, redúcese nestes orzamentos. En canto, aos activos financeiros redúcese nun 81,2% como consecuencia da redución en 10 millóns de euros no remanente de tesorería e de 2,7 millóns de euros no reintegro de préstamos concedidos do Instituto Galego de Promoción Económica. En canto, aos pasivos financeiros reducen o seu importe nun 10% debido á redución da necesidade de endebedamento.

Distribución do orzamento consolidado de Ingresos por Capítulo



V.2. GASTOS

Orzamento consolidado de gastos

Distribución económica							
Capítulos		2023	2024	Variación 2024/2023		Valor Relativo	
				Importe	%	2023	2024
I	Gastos de persoal	4.593.520	4.867.677	274.157	6,0	32,4	32,9
II	Gastos en bens correntes e servizos	2.142.139	2.243.532	101.393	4,7	15,1	15,1
III	Gastos financeiros	110.837	188.822	77.985	70,4	0,8	1,3
IV	Transferencias correntes	2.956.982	3.101.668	144.686	4,9	20,9	20,9
OPERACIÓNS CORRENTES		9.803.478	10.401.699	598.222	6,1	69,2	70,2
V	Fondo de continxencia	45.417	16.839	-28.578	-62,9	0,3	0,1
VI	Investimentos reais	1.574.877	1.596.017	21.140	1,3	11,1	10,8
VII	Transferencias de capital	1.196.545	1.242.255	45.710	3,8	8,4	8,4
OPERACIÓNS DE CAPITAL		2.771.422	2.838.273	66.851	2,4	19,6	19,2
TOTAL OPERACIÓNS NON FINANCEIRAS		12.620.317	13.256.811	636.495	5,0	89,1	89,5
VIII	Activos financeiros	226.738	229.667	2.929	1,3	1,6	1,6
IX	Pasivos financeiros	1.320.117	1.328.723	8.606	0,7	9,3	9,0
TOTAL OPERACIÓNS FINANCEIRAS		1.546.855	1.558.390	11.535	0,7	10,9	10,5
Total		14.167.171	14.815.201	648.030	4,6	100,0	100,0

(Orzamento homoxeneizado 2023) (Miles de Euros)

Os créditos destinados a operacións correntes ascenden a 10.401,6 millóns de euros o que implica un incremento do 6,1%, respecto do ano 2023.

Por outro lado os créditos destinados a operacións de capital ascenden a 2.838,3 millóns de euros, o que supón un aumento do 2,4% respecto do ano anterior. Destacan os gastos da Consellería do Medio Rural e dos seus organismos dependentes, que en conxunto acadan 480 millóns de euros, cunha porcentaxe do total do 16,9%, os investimentos do Servizo Galego de Saúde que ascenden a 389,5 millóns de euros e os da Axencia Galega de Infraestruturas cun orzamento de 261,8 millóns de euros.

As dotacións correspondentes a operacións financeiras ascenden a 1.558,4 millóns de euros incrementándose con respecto a 2023 nun 3,8%, sendo a súa compoñente principal a constituída polo servizo da débeda pública. Dentro das atencións financeiras, o capítulo VIII ascende a 229,7 millóns de euros, constituído na súa meirande parte polas achegas patrimoniais á CRTVG que ascenden a 122,8 millóns de euros. Polo que se refire aos pasivos financeiros, que ascenden a 1.328,7 millóns de euros, a súa maior parte está constituída polas operacións de amortización da débeda da Administración Xeral con 1.322,9 millóns de euros. Do resto, a devolución de préstamos reintegrables do IGAPE ascenden a 1,2 millóns de euros e a da Axencia Galega de Innovación por importe de 3,5 millóns de euros.

Orzamento consolidado de gastos

Distribución orgánica							
Seccións	2023	2024	Variación 2024/2023		Valor Relativo		
			Importe	%	2023	2024	
1 Parlamento	21.476	22.693	1.217	5,7	0,2	0,2	
2 Consello de Contas	8.356	8.645	289	3,5	0,1	0,1	
3 Consello da Cultura Galega	3.076	3.207	131	4,3	-	-	
4 Presidencia da Xunta de Galicia	288.069	302.625	14.556	5,1	2,0	2,0	
5 Vice 1ª e C. Pres., Xustiza e Deportes	342.770	363.879	21.110	6,2	2,4	2,5	
6 Vice 2ª Medio Amb., Terr., e Viv.	274.506	289.189	14.683	5,3	1,9	2,0	
7 Consellería de Facenda e Admón. Pública	252.874	251.573	-1.301	-0,5	1,8	1,7	
8 Consellería de Infraestruturas e Mob.	490.715	504.443	13.727	2,8	3,5	3,4	
9 Consellería de Econ., Industria e Innovac.	437.678	431.565	-6.112	-1,4	3,1	2,9	
10 Consellería de Cultura, Educa., FP e Univ.	2.895.802	2.976.964	81.162	2,8	20,4	20,1	
11 Consellería de Política Social e Xuventude	1.077.220	1.205.278	128.058	11,9	7,6	8,1	
12 Consellería de Sanidade	4.742.190	4.936.119	193.929	4,1	33,5	33,3	
13 Consellería de Prom. do Emprego e Igualdade	489.893	501.588	11.695	2,4	3,5	3,4	
14 Consellería do Medio Rural	677.517	692.715	15.198	2,2	4,8	4,7	
15 Consellería do Mar	211.974	214.521	2.548	1,2	1,5	1,4	
20 Consello Consultivo de Galicia	2.283	2.334	50	2,2	-	-	
21 Transferencias a corporacións locais	148.924	158.128	9.204	6,2	1,1	1,1	
22 Débeda pública da Comunidade Autónoma	1.414.754	1.511.235	96.481	6,8	10,0	10,2	
23 Gastos de diversas consellarías	45.207	49.874	4.668	10,3	0,3	0,3	
Administración Xeral	13.825.282	14.426.573	601.292	4,3	97,6	97,4	
5 Academia Galega de Seguridade Pública	3.507	3.626	118	3,4	-	-	
6 Instituto de Estudos do Territorio	5.550	5.658	107	1,9	-	-	
6 Instituto Galego da Vivenda e Solo	140.700	177.885	37.185	26,4	1,0	1,2	
7 Escola Galega de Administración Pública	4.673	4.938	265	5,7	-	-	
7 Instituto Galego de Estatística	5.001	5.328	326	6,5	-	-	
9 Instituto Galego do Consumo e da Competencia	7.163	7.424	261	3,6	0,1	0,1	
12 Servizo Galego de Saúde	4.862.973	5.070.777	207.804	4,3	34,3	34,2	
13 Instituto Galego de Seguridade e Saúde Laboral	7.426	7.609	182	2,5	0,1	0,1	
14 Fondo Galego de Garantía Agraria	58.799	54.571	-4.228	-7,2	0,4	0,4	
Organismos Autónomos	5.095.794	5.337.814	242.020	4,7	36,0	36,0	
7 Consello Económico e Social de Galicia	1.082	1.123	41	3,8	-	-	
13 Consello Galego de Relacións Laborais	1.376	1.456	80	5,8	-	-	
Entidades Públicas Instrumentais de Consulta ou Asesoramento	2.458	2.579	121	4,9	-	-	
4 Axencia de Turismo de Galicia	134.691	144.150	9.459	7,0	1,0	1,0	
5 Axencia Galega de Emerxencias	8.206	8.666	460	5,6	0,1	0,1	
7 Axencia para a Modernización Tecnolóxica de Galicia	197.323	191.521	-5.802	-2,9	1,4	1,3	
7 Axencia Tributaria de Galicia	17.498	18.800	1.303	7,4	0,1	0,1	
8 Axencia Galega de Infraestruturas	283.830	283.605	-225	-0,1	2,0	1,9	
9 Axencia Galega de Innovación	163.409	169.396	5.987	3,7	1,2	1,1	
9 Instituto Galego de Promoción Económica	206.448	212.788	6.340	3,1	1,5	1,4	
9 Instituto Enerxético de Galicia	78.887	79.682	795	1,0	0,6	0,5	
10 Axencia Galega das Industrias Culturais	18.612	17.171	-1.441	-7,7	0,1	0,1	
11 Axencia Galega de Servizos Sociais	15.320	14.955	-365	-2,4	0,1	0,1	
12 Axencia Galega para a Xestión do Coñecemento en Saúde	4.390	4.927	537	12,2	-	-	
12 Axencia Galega de Sangue, Órganos e Tecidos	26.580	27.202	622	2,3	0,2	0,2	
14 Axencia Galega da Industria Forestal	15.261	17.473	2.212	14,5	0,1	0,1	
14 Axencia Galega de Desenvolvemento Rural	57.100	63.590	6.490	11,4	0,4	0,4	
14 Axencia Galega de Calidade Alimentaria	46.572	41.371	-5.201	-11,2	0,3	0,3	
15 Instituto Tecnolóxico para o Control do Medio Mariño de Galicia	4.099	5.122	1.023	24,9	-	-	
Axencias Públicas Autónomas	1.278.226	1.300.420	22.194	1,7	9,0	8,8	
Total orzamento bruto	20.201.760	21.067.387	865.627	4,3	142,6	142,2	
Total transferencias internas	6.034.589	6.252.186	217.597	3,6	42,6	42,2	
Total orzamento consolidado	14.167.171	14.815.201	648.030	4,6	100,0	100,0	

(Orzamento homoxeneizado 2023) (Miles de Euros)

Orzamento consolidado de gastos

Distribución Funcional							
Grupos de Funcións		Variación 2024/2023				Valor Relativo	
Funcións	2023	2024	Importe	%	2023	2024	
1 Actuacións de carácter xeral	339.129	362.217	23.089	6,8	2,4	2,4	
11 Alta dirección da Comunidade Autónoma	43.493	45.281	1.787	4,1	0,3	0,3	
12 Administración xeral	88.234	91.497	3.263	3,7	0,6	0,6	
13 Xustiza	174.430	180.155	5.725	3,3	1,2	1,2	
14 Administración local	20.064	20.094	30	0,1	0,1	0,1	
15 Normalización lingüística	10.908	11.049	141	1,3	0,1	0,1	
16 Procesos electorais e órganos de representación política e institucións democráticas	2.000	14.142	12.142	607,1	-	0,1	
2 Protección civil e seguraza cidadá	29.090	30.526	1.436	4,9	0,2	0,2	
21 Protección civil e seguridade	29.090	30.526	1.436	4,9	0,2	0,2	
3 Protección e promoción social	1.607.400	1.751.875	144.476	9,0	11,3	11,8	
31 Acción social e promoción social	1.155.342	1.294.587	139.245	12,1	8,2	8,7	
32 Promoción do emprego e institucións do mercado de traballo	443.142	448.349	5.207	1,2	3,1	3,0	
33 Cooperación exterior e ao desenvolvemento	8.915	8.939	24	0,3	0,1	0,1	
4 Producción de bens públicos de carácter social	8.170.577	8.484.012	313.436	3,8	57,7	57,3	
41 Sanidade	4.967.186	5.165.220	198.033	4,0	35,1	34,9	
42 Educación	2.796.361	2.858.887	62.526	2,2	19,7	19,3	
43 Cultura	104.609	105.585	976	0,9	0,7	0,7	
44 Deportes	44.072	56.226	12.154	27,6	0,3	0,4	
45 Vivenda	130.610	166.724	36.114	27,7	0,9	1,1	
46 Outros servizos comunitarios e sociais	127.739	131.371	3.632	2,8	0,9	0,9	
5 Producción de bens públicos de carácter económico	1.254.109	1.284.595	30.486	2,4	8,9	8,7	
51 Infraestruturas	355.370	378.241	22.871	6,4	2,5	2,6	
52 Ordenación do territorio	18.126	18.362	236	1,3	0,1	0,1	
53 Promoción de solo para actividades económicas	10.091	11.161	1.070	10,6	0,1	0,1	
54 Actuacións ambientais	227.422	198.120	-29.303	-12,9	1,6	1,3	
55 Actuacións e valorización do medio rural	187.873	191.023	3.150	1,7	1,3	1,3	
56 Investigación, desenvolvemento e innovación	294.403	330.214	35.811	12,2	2,1	2,2	
57 Sociedade da información e do coñecemento	155.474	152.068	-3.406	-2,2	1,1	1,0	
58 Información estatística básica	5.350	5.406	56	1,1	-	-	
6 Regulación económica de carácter xeral	114.972	113.775	-1.197	-1,0	0,8	0,8	
61 Actuacións económicas xerais	28.893	30.547	1.654	5,7	0,2	0,2	
62 Actividades financeiras	86.079	83.228	-2.851	-3,3	0,6	0,6	
7 Regulación económica de sectores produtivos e desenvolvemento empresarial	1.085.825	1.116.445	30.620	2,8	7,7	7,5	
71 Dinamización económica do medio rural	402.933	422.154	19.221	4,8	2,8	2,8	
72 Pesca	146.503	139.408	-7.095	-4,8	1,0	0,9	
73 Industria, enerxía e minaría	121.153	125.917	4.765	3,9	0,9	0,8	
74 Desenvolvemento empresarial	255.060	262.923	7.863	3,1	1,8	1,8	
75 Comercio	25.485	21.891	-3.594	-14,1	0,2	0,1	
76 Turismo	134.691	144.150	9.459	7,0	1,0	1,0	
8 Transferencias a entidades locais	151.317	160.520	9.204	6,1	1,1	1,1	
81 Transferencias a entidades locais	151.317	160.520	9.204	6,1	1,1	1,1	
9 Débeda pública	1.414.754	1.511.235	96.481	6,8	10,0	10,2	
91 Débeda pública	1.414.754	1.511.235	96.481	6,8	10,0	10,2	
Total	14.167.171	14.815.201	648.030	4,6	100,0	100,0	

(Orzamento homoxeneizado 2023) (Miles de Euros)

Distribución funcional e por programas do orzamento consolidado

1-Actuacións de carácter xeral	362.217.423
11-Alta dirección da Comunidade Autónoma	45.280.552
111A-Presidencia da Xunta de Galicia	6.262.890
Presidencia da Xunta de Galicia	6.237.890
Consellería de Prom. do Emprego e Igualdade	25.000
111B-Actividade lexislativa	22.693.000
Parlamento	22.693.000
111C-Control externo do sector público	8.644.644
Consello de Contas	8.644.644
111D-Alto asesoramento da Comunidade Autónoma de Galicia	5.540.154
Consello da Cultura Galega	3.206.556
Consello Consultivo de Galicia	2.333.598
111E-Relacións exteriores	2.139.864
Vice 1ª e C. Pres., Xustiza e Deportes	2.139.864
12-Administración xeral	91.496.690
121A-Dirección e servizos xerais de Administración xeral	71.122.666
Vice 1ª e C. Pres., Xustiza e Deportes	71.122.666
121B-Asesoramento e defensa dos intereses da Comunidade Autónoma	3.089.305
Presidencia da Xunta de Galicia	3.089.305
121C-Relacións institucionais	940.834
Vice 1ª e C. Pres., Xustiza e Deportes	940.834
122A-Avaliación e calidade da Administración pública	1.782.299
Consellería de Facenda e Admón. Pública	1.782.299
122B-Formación e perfeccionamento do persoal da Administración da C.A.	4.937.957
Escola Galega de Administración Pública	4.937.957
123A-Acción social en favor do persoal da Administración	150.000
Vice 1ª e C. Pres., Xustiza e Deportes	150.000
124A-Dirección, modernización e xestión da función pública	9.473.629
Consellería de Facenda e Admón. Pública	4.823.114
Gastos de diversas consellarías	4.650.515
13-Xustiza	180.155.218
131A-Administración de xustiza	180.155.218
Vice 1ª e C. Pres., Xustiza e Deportes	171.064.517
Axencia para a Modernización Tecnolóxica de Galicia	9.090.701
14-Administración local	20.093.598
141A-Administración local	20.093.598
Vice 1ª e C. Pres., Xustiza e Deportes	20.093.598
15-Normalización lingüística	11.049.009
151A-Fomento da lingua galega	11.049.009
Consellería de Cultura, Educa., FP e Univ.	11.049.009
16-Procesos electorais e órganos de representación política e institucións democráticas	14.142.356
161A-Eleccións e partidos políticos	14.142.356
Vice 1ª e C. Pres., Xustiza e Deportes	2.000.000
Gastos de diversas consellarías	12.142.356

Distribución funcional e por programas do orzamento consolidado

2-Protección civil e seguranza cidadá	30.525.867
21-Protección civil e seguridade	30.525.867
212A-Protección civil e seguridade da comunidade autónoma	30.525.867
Academia Galega de Seguridade Pública	3.625.592
Axencia Galega de Emerxencias	8.665.875
Vice 1ª e C. Pres., Xustiza e Deportes	18.234.400

Distribución funcional e por programas do orzamento consolidado

3-Protección e promoción social	1.751.875.282
31-Acción social e promoción social	1.294.586.986
311A-Dirección e servizos xerais de promoción social	95.519.281
Axencia para a Modernización Tecnolóxica de Galicia	13.989.048
Consellería de Política Social e Xuventude	78.090.396
Consellería de Prom. do Emprego e Igualdade	3.439.837
312A-Protección e inserción social	93.243.521
Consellería de Política Social e Xuventude	93.243.521
312B-Programas de prestacións ás familias e á infancia	242.670.814
Axencia Galega de Servizos Sociais	14.955.255
Consellería de Política Social e Xuventude	227.715.559
312C-Servizos sociais relativos ás migracións	22.396.775
Presidencia da Xunta de Galicia	20.896.775
Consellería de Política Social e Xuventude	1.500.000
312D-Programa de atención á dependencia	655.478.910
Consellería de Política Social e Xuventude	655.478.910
312E-Programa da autonomía persoal e prevención da dependencia para persoas con discapacidade e as persoas maiores	60.469.802
Consellería de Política Social e Xuventude	60.469.802
312F-Programas de solidariedade	1.844.809
Consellería de Política Social e Xuventude	1.844.809
312G-Apoio á conciliación da vida laboral e persoal e outros servizos de protección social	10.945.094
Consellería de Prom. do Emprego e Igualdade	10.945.094
313A-Servizos á xuventude	17.254.574
Consellería de Política Social e Xuventude	17.254.574
313B-Accións para a igualdade, protección e promoción da muller	16.081.692
Consellería de Prom. do Emprego e Igualdade	16.081.692
313C-Servizos sociais comunitarios	55.159.820
Consellería de Política Social e Xuventude	55.159.820
313D-Protección e apoio ás mulleres que sofren violencia de xénero	23.521.894
Consellería de Prom. do Emprego e Igualdade	23.521.894
32-Promoción do emprego e institucións do mercado de traballo	448.348.862
321A-Dirección e servizos xerais de emprego	9.679.165
Consellería de Prom. do Emprego e Igualdade	9.679.165
322A-Mellora e fomento da empregabilidade	82.866.808
Consellería de Prom. do Emprego e Igualdade	82.866.808
322C-Promoción do emprego, do emprego autónomo e do mercado de traballo inclusivo	138.352.338
Consellería de Prom. do Emprego e Igualdade	138.352.338
323A-Formación profesional desempregados	136.997.508
Consellería de Prom. do Emprego e Igualdade	136.997.508
323B-Formación profesional de ocupados	12.601.857
Consellería de Prom. do Emprego e Igualdade	12.601.857
324A-Mellora da organización e administración das relacións laborais e da prevención de riscos laborais	23.450.333
Consellería de Prom. do Emprego e Igualdade	14.387.080
Consello Galego de Relacións Laborais	1.455.823
Instituto Galego de Seguridade e Saúde Laboral	7.607.430
324B-Mellora dos sistemas de saúde e seguridade no traballo	755.520
Vice 1ª e C. Pres., Xustiza e Deportes	755.520
324C-Promoción da economía social	43.645.333
Consellería de Prom. do Emprego e Igualdade	43.645.333
33-Cooperación exterior e ao desenvolvemento	8.939.434
331A-Cooperación exterior e ao desenvolvemento	8.939.434
Vice 1ª e C. Pres., Xustiza e Deportes	8.939.434

Distribución funcional e por programas do orzamento consolidado

4-Produción de bens públicos de carácter social	8.484.012.312
41-Sanidade	5.165.219.983
411A-Dirección e servizos xerais de sanidade	72.764.784
Axencia Galega para a Xestión do Coñecemento en Saúde	30.000
Consellería de Sanidade	13.711.459
Servizo Galego de Saúde	59.023.325
412A-Atención hospitalaria	3.312.682.691
Axencia Galega de Sangue, Órganos e Tecidos	27.201.814
Servizo Galego de Saúde	3.285.480.877
412B-Atención primaria	1.582.967.105
Servizo Galego de Saúde	1.582.967.105
413A-Protección e promoción da saúde pública	117.911.925
Consellería de Sanidade	99.567.998
Servizo Galego de Saúde	18.343.927
414A-Formación de graduados e posgraduados	78.893.478
Axencia Galega para a Xestión do Coñecemento en Saúde	902.982
Servizo Galego de Saúde	77.990.496
42-Educación	2.858.886.604
421A-Dirección e servizos xerais de educación	63.794.406
Axencia para a Modernización Tecnolóxica de Galicia	7.243.876
Consellería de Cultura, Educa., FP e Univ.	56.550.530
422A-Educación infantil, primaria e ESO	970.012.702
Consellería de Cultura, Educa., FP e Univ.	970.012.702
422C-Ensinanzas universitarias	409.452.056
Consellería de Cultura, Educa., FP e Univ.	409.452.056
422D-Educación especial	57.480.972
Consellería de Cultura, Educa., FP e Univ.	57.480.972
422E-Ensinanzas artísticas	44.812.781
Consellería de Cultura, Educa., FP e Univ.	44.812.781
422G-Ensinanzas especiais	21.298.195
Consellería de Cultura, Educa., FP e Univ.	21.298.195
422I-Formación e perfeccionamento do profesorado	3.427.517
Consellería de Cultura, Educa., FP e Univ.	3.427.517
422K-Ensinanzas pesqueiras	10.582.421
Consellería do Mar	10.582.421
422L-Capacitación e extensión agroforestal	7.944.478
Axencia Galega de Calidade Alimentaria	7.944.478
422M-Ensinanza secundaria, formación profesional e outras ensinanzas	1.002.975.337
Consellería de Cultura, Educa., FP e Univ.	1.002.312.571
Axencia Galega de Calidade Alimentaria	662.766
423A-Servizos e axudas complementarias da ensinanza	237.298.505
Consellería de Infraestruturas e Mob.	76.091.429
Consellería de Cultura, Educa., FP e Univ.	161.207.076
423B-Prevención do abandono escolar	29.807.234
Consellería de Cultura, Educa., FP e Univ.	29.807.234
43-Cultura	105.585.151
431A-Dirección e servizos xerais de cultura	10.897.611
Consellería de Cultura, Educa., FP e Univ.	10.897.611
432A-Bibliotecas, arquivos, museos e equipamentos culturais	29.005.963
Consellería de Cultura, Educa., FP e Univ.	29.005.963
432B-Fomento das actividades culturais	43.333.813
Axencia Galega das Industrias Culturais	17.171.339
Consellería de Cultura, Educa., FP e Univ.	26.162.474
433A-Protección e promoción do patrimonio histórico, artístico e cultural	22.347.764
Consellería de Cultura, Educa., FP e Univ.	22.347.764
44-Deportes	56.225.913
441A-Promoción da actividade deportiva	56.225.913
Vice 1ª e C. Pres., Xustiza e Deportes	56.225.913
45-Vivenda	166.723.831
451A-Fomento da rehabilitación e da calidade da vivenda	92.900.944
Instituto Galego da Vivenda e Solo	92.900.944
451B-Acceso á vivenda	73.822.887
Instituto Galego da Vivenda e Solo	73.822.887
46-Outros servizos comunitarios e sociais	131.370.830
461A-Cobertura informativa e apoio á comunicación social	5.880.011
Presidencia da Xunta de Galicia	5.880.011

Distribución funcional e por programas do orzamento consolidado

461B-Radiodifusión e TVG	125.490.819
Presidencia da Xunta de Galicia	125.490.819

Distribución funcional e por programas do orzamento consolidado

5-Produción de bens públicos de carácter económico	1.284.594.782
51-Infraestruturas	378.241.243
511A-Dirección e servizos xerais de Territorio e Infraestruturas	7.713.547
Consellería de Infraestruturas e Mob.	7.713.547
512A-Ordenación e inspección do transporte	87.695.295
Consellería de Infraestruturas e Mob.	87.695.295
512B-Construción, conservación e explotación de estradas	260.561.901
Axencia Galega de Infraestruturas	260.561.901
513A-Construción, conservación e explotación portuaria	11.000.000
Consellería do Mar	11.000.000
514A-Infraestruturas pesqueiras	11.270.500
Consellería do Mar	11.270.500
52-Ordenación do territorio	18.361.646
521A-Urbanismo	18.361.646
Vice 2ª Medio Amb., Terr., e Viv.	18.361.646
53-Promoción de solo para actividades económicas	11.161.022
531A-Promoción de solo para actividades económicas	11.161.022
Instituto Galego da Vivenda e Solo	11.161.022
54-Actuacións ambientais	198.119.855
541A-Dirección e servizos xerais de medio ambiente	8.648.278
Vice 2ª Medio Amb., Terr., e Viv.	8.648.278
541B-Conservación da biodiversidade e posta en valor do medio natural	49.289.103
Vice 2ª Medio Amb., Terr., e Viv.	49.289.103
541C-Protección, control técnico-sanitario dos produtos do mar, mellora do medio natural mariño e salvamento marítimo	35.350.013
Consellería do Mar	30.234.487
Instituto Tecnolóxico para o Control do Medio Mariño de Galicia	5.115.526
541D-Control ambiental e xestión de residuos	42.894.467
Vice 2ª Medio Amb., Terr., e Viv.	42.894.467
541E-Coñecemento do medio ambiente e fomento da sustentabilidade	9.300.962
Instituto de Estudos do Territorio	5.657.877
Vice 2ª Medio Amb., Terr., e Viv.	3.643.085
542A-Planificación e xestión hidrolóxica	52.637.032
Consellería de Infraestruturas e Mob.	52.637.032
55-Actuacións e valorización do medio rural	191.023.207
551A-Infraestruturas e equipamentos no medio rural	31.704.060
Consellería do Medio Rural	31.704.060
551B-Accións preventivas e infraestrutura forestal	159.319.147
Consellería do Medio Rural	159.319.147
56-Investigación, desenvolvemento e innovación	330.213.609
561A-Plan galego de investigación, desenvolvemento e innovación tecnolóxica	199.766.515
Axencia Galega de Innovación	169.315.832
Axencia Galega de Calidade Alimentaria	23.474.283
Consellería do Mar	6.969.663
Instituto Tecnolóxico para o Control do Medio Mariño de Galicia	6.737
561B-Investigación universitaria	104.117.980
Consellería de Cultura, Educa., FP e Univ.	104.117.980
561C-Investigación sanitaria	26.329.114
Axencia Galega para a Xestión do Coñecemento en Saúde	3.994.495
Servizo Galego de Saúde	22.334.619
57-Sociedade da información e do coñecemento	152.067.954
571A-Fomento da sociedade da información e do coñecemento	152.067.954
Axencia para a Modernización Tecnolóxica de Galicia	152.067.954
58-Información estatística básica	5.406.246
581A-Elaboración e difusión estatística	5.406.246
Instituto Galego de Estatística	5.327.517
Instituto Galego de Seguridade e Saúde Laboral	1.140
Axencia Galega de Calidade Alimentaria	77.589

Distribución funcional e por programas do orzamento consolidado

6-Regulación económica de carácter xeral	113.774.983
61-Actuacións económicas xerais	30.546.998
611A-Dirección e servizos xerais de facenda	15.324.209
Axencia para a Modernización Tecnolóxica de Galicia	9.129.122
Consellería de Facenda e Admón. Pública	5.071.689
Consello Económico e Social de Galicia	1.123.398
612A-Planificación, elaboración de orzamentos e coordinación económica	7.798.628
Consellería de Facenda e Admón. Pública	7.798.628
613A-Ordenación, información e defensa do consumidor e da competencia	7.424.161
Instituto Galego do Consumo e da Competencia	7.424.161
62-Actividades financeiras	83.227.985
621A-Administración financeira, tributaria, patrimonial e de control	77.788.615
Axencia Tributaria de Galicia	18.800.021
Consellería de Facenda e Admón. Pública	11.416.381
Axencia Galega de Infraestruturas	23.043.383
Gastos de diversas consellarías	24.528.830
621B-Imprevistos e funcións non clasificadas	5.439.370
Gastos de diversas consellarías	5.439.370

Distribución funcional e por programas do orzamento consolidado

7-Regulación económica de sectores produtivos e desenvolvemento empresarial	1.116.444.637
71-Dinamización económica do medio rural	422.154.307
711A-Dirección e servizos xerais do medio rural	32.902.803
Consellería do Medio Rural	32.902.803
712A-Fixación de poboación no medio rural	64.310.620
Axencia Galega de Desenvolvemento Rural	63.589.720
Gastos de diversas consellarías	720.900
712B-Modernización e diversificación do tecido produtivo rural	127.644.855
Consellería do Medio Rural	82.836.807
Fondo Galego de Garantía Agraria	44.808.048
712C-Fomento do asociacionismo agrario e divulgación da tecnoloxía agraria	1.120.000
Consellería do Medio Rural	1.120.000
713B-Ordenación das producións forestais	87.855.683
Consellería do Medio Rural	87.855.683
713C-Implantación de sistemas produtivos agrarios sustentables	8.604.600
Consellería do Medio Rural	8.604.600
713D-Mellora da calidade na produción agroalimentaria	18.272.130
Axencia Galega de Calidade Alimentaria	9.211.516
Consellería do Medio Rural	9.060.614
713E-Benestar animal e sanidade vexetal	71.681.077
Consellería do Medio Rural	71.681.077
713F-Regulación das producións agrarias e apoio á renda dos agricultores	9.762.539
Fondo Galego de Garantía Agraria	9.762.539
72-Pesca	139.408.392
721A-Dirección e servizos xerais de políticas pesqueiras	11.810.877
Consellería do Mar	11.810.877
722A-Promoción social e divulgación da tecnoloxía pesqueira	3.236.797
Consellería do Mar	3.236.797
723A-Competitividade e mellora da calidade da produción pesqueira e da acuicultura	61.925.479
Consellería do Mar	61.925.479
723B-Regulación das producións e dos mercados da pesca	41.668.572
Consellería do Mar	41.668.572
723C-Desenvolvemento sostible das zoas de pesca	20.766.667
Consellería do Mar	20.766.667
73-Industria, enerxía e minaría	125.917.293
731A-Dirección e servizos xerais de industria	8.777.928
Consellería de Econ., Industria e Innovac.	8.777.928
732A-Regulación e soporte da actividade industrial	17.502.033
Consellería de Econ., Industria e Innovac.	17.502.033
733A-Eficiencia enerxética e enerxías renovables	91.124.778
Consellería de Econ., Industria e Innovac.	11.442.637
Instituto Enerxético de Galicia	79.682.141
734A-Fomento da minaría	8.512.554
Consellería de Econ., Industria e Innovac.	8.512.554
74-Desenvolvemento empresarial	262.923.074
741A-Apoio a modernización, internacionalización e mellora da competitividade, innovación e produtividade empresarial	262.923.074
Instituto Galego de Promoción Económica	212.788.494
Axencia Galega da Industria Forestal	17.472.539
Consellería do Medio Rural	32.662.041
75-Comercio	21.891.295
751A-Ordenación, regulación e promoción do comercio interior de Galicia	21.891.295
Consellería de Econ., Industria e Innovac.	21.891.295
76-Turismo	144.150.276
761A-Potenciación e promoción do turismo	144.150.276
Axencia de Turismo de Galicia	144.150.276

Distribución funcional e por programas do orzamento consolidado

8-Transferencias a entidades locais	160.520.217
81-Transferencias a entidades locais	160.520.217
811B-Transferencias a entidades locais por participación nos ingresos da C. A.	158.127.792
Transferencias a corporacións locais	158.127.792
811C-Outros soportes financeiros ás entidades locais	2.392.425
Gastos de diversas consellarías	2.392.425

Distribución funcional e por programas do orzamento consolidado

9-Débeda pública	1.511.235.389
91-Débeda pública	1.511.235.389
911A-Amortización e gastos financeiros da débeda pública	1.511.235.389
Débeda pública da Comunidade Autónoma	1.511.235.389

A CONTA FINANCEIRA

O texto refundido da Lei de Réxime Financeiro e Orzamentario de Galicia, aprobado por Decreto legislativo 1/1999, do 7 de outubro, establece que os orzamentos xerais da comunidade autónoma teñen que presentarse e aprobarse en equilibrio, de forma que os créditos autorizados non superen os recursos previstos nos respectivos estados de ingresos.

Os pasos dados ata chegar a esa situación de equilibrio póñense de manifesto mediante a interrelación das grandes magnitudes orzamentarias analizadas na conta financeira, que a través de diversos saldos como son o aforro corrente, formación de capital, capacidade ou necesidade de financiamento e o endebedamento neto, facilitan unha información moi básica, pero ao mesmo tempo precisa, sobre o alcance e composición dos orzamentos.

No ano 2024 o aforro por operacións correntes alcanza os 1.594,9 millóns de euros motivado pola suba que experimentan os ingresos correntes nun 7,5%.

Os ingresos por operacións de capital con 1.329 millóns de euros reducen o seu importe nun 0,8 % respecto ao ano anterior motivado principalmente pola desaparición no ano 2024 dos recursos adicionais procedentes do instrumento REACT-EU. O gasto de capital dos capítulos VI e VII ascende a 2.838,3 millóns de euros, incrementándose nun 5% respecto aos orzamentos de 2023. Finánciase, en parte, cos ingresos por operacións de capital, polo que o saldo resultante determina unha formación de capital de 1.509,3 millóns de euros, que financiada co aforro por operacións correntes e xunto co fondo de continxencia, determina unha capacidade de financiamento de 68,8 millóns de euros, incrementándose en 190,4 millóns de euros respecto ao ano anterior, no cal a necesidade de financiamento era de 121,6 millóns de euros.

A diferenza entre as atencións e os recursos, dentro das operacións financeiras, determinan igualmente unha capacidade de financiamento de 68,8 millóns de euros.

O endebedamento neto, obtido como diferenza entre os capítulos IX de ingresos e gastos alcanza os 60,4 millóns de euros. Este endebedamento neto financia unha parte dos activos financeiros, que alcanza os 129,2 millóns de euros.

Conta Financeira

Operacións Correntes	2023	2024	Var. 2024/2023	
			Importe	%
Ingresos	11.159.022	11.996.592	837.571	7,5
Impostos directos	3.356.461	3.431.422	74.960	2,2
Impostos indirectos	3.818.851	4.136.599	317.748	8,3
Taxas, prezos e outros ingresos	172.167	176.403	4.235	2,5
Transferencias correntes	3.799.694	4.225.274	425.580	11,2
Ingresos patrimoniais	11.848	26.895	15.047	127,0
Gastos	9.803.478	10.401.699	598.222	6,1
Gastos de persoal	4.593.520	4.867.677	274.157	6,0
Gastos en bens correntes e servizos	2.142.139	2.243.532	101.393	4,7
Gastos financeiros	110.837	188.822	77.985	70,4
Transferencias correntes	2.956.982	3.101.668	144.686	4,9
Aforro bruto	1.355.544	1.594.893	239.349	17,7

Operacións de Capital	2023	2024	Var. 2024/2023	
			Importe	%
Ingresos	1.339.739	1.329.017	-10.721	-0,8
Alleamento de investimentos reais	9.336	9.056	-280	-3,0
Transferencias de capital	1.330.403	1.319.961	-10.441	-0,8
Gastos	2.771.422	2.838.273	66.851	2,4
Investimentos reais	1.574.877	1.596.017	21.140	1,3
Transferencias de capital	1.196.545	1.242.255	45.710	3,8
Formación de Capital	1.431.683	1.509.256	77.572	5,4
Fondo de continxencia	45.417	16.839	-28.578	-62,9
Necesidade(-)/Capacidade (+) de Financiamento	-121.556	68.798	190.354	-156,6

Operacións Financeiras	2023	2024	Var. 2024/2023	
			Importe	%
Atencións	1.546.855	1.558.390	11.535	0,7
Activos financeiros	226.738	229.667	2.929	1,3
Pasivos financeiros	1.320.117	1.328.723	8.606	0,7
Recursos	1.668.411	1.489.591	-178.819	-10,7
Activos financeiros	82.012	100.442	18.431	22,5
Endebadamento bruto	1.586.399	1.389.149	-197.250	-12,4
Necesidade(-)/Capacidade (+) de Financiamento	-121.556	68.798	190.354	-156,6

(Miles de Euros)

Endebadamento Neto	2023	2024	Var. 2024/2023	
			Importe	%
Endebadamento bruto	1.586.399	1.389.149	-197.250	-12,4
Amortizacións	1.320.117	1.328.723	8.606	0,7
Endebadamento Neto	266.283	60.427	-205.856	-77,3

Destino Endebadamento Neto	2023	2024	Var. 2024/2023	
			Importe	%
Endebadamento que financia activos financeiros	144.726	60.427	-84.299	-58,2
Resto Endebadamento Neto	121.556	0	-121.557	
Endebadamento Neto	266.283	60.427	-205.856	-77,3

Operacións Financeiras	2023	2024	Var. 2024/2023	
			Importe	%
Atencións	1.546.855	1.558.390	11.535	0,7
Activos financeiros	226.738	229.667	2.929	1,3
Prestamos e avais a empresas IGAPE	95.750	95.750	0	0,0
Activos financeiros Innovación	7.851	1.584	-6.267	-79,8
Activos financeiros Medio Rural	3.000	0		
Resto Activos financeiros	120.137	132.333	12.196	10,2
Pasivos financeiros	1.320.117	1.328.723	8.606	0,7
Amortización débeda IGAPE	2.160	1.160	-1.000	-46,3
Outras devolucións de préstamos	13.502	4.627	-8.875	-65,7
Amortización débeda financeira	1.304.454	1.322.935	18.481	1,4
Recursos	1.668.411	1.489.591	-178.819	-10,7
Activos financeiros	82.012	100.442	18.431	22,5
Reintegro empresas préstamos IGAPE	9.372	17.000	7.628	81,4
Reintegro subvencións reintegrables	1.631	1.115	-516	-31,6
Fondos financeiros IGAPE	70.000	78.750		
Outros ingresos de activos financeiros	1.008	3.577	2.569	254,8
Endebadamento bruto	1.586.399	1.389.149	-197.250	-12,4
Débeda financeira da C. Autónoma	1.586.399	1.389.149	-197.250	-12,4
Necesidade(-)/Capacidade (+) de Financiamento	-121.556	68.798	190.354	-156,6

(Miles de Euros)



ORZAMENTO EN TERMOS DE CONTABILIDADE NACIONAL

VI. ORZAMENTO EN TERMOS DE CONTABILIDADE NACIONAL

O artigo 4.1 da Lei 2/2011, do 16 de xuño, de disciplina orzamentaria e sustentabilidade financeira de Galicia supedita a política orzamentaria dos distintos axentes que integran o sector público autonómico ao cumprimento estrito do obxectivo de estabilidade orzamentaria.

Este precepto ven a concretar o mandato xeral recollido na normativa básica que rexe a actividade económico financeira da comunidade autónoma, artigo 3 da Lei de estabilidade orzamentaria e artigo 46 da Lei de réxime financeiro da comunidade autónoma, que consagra a elaboración do orzamento ao mantemento da estabilidade orzamentaria.

Tamén a Lei orgánica 2/2012, do 27 de abril, de estabilidade orzamentaria e sustentabilidade Financeira, establece no seu artigo 27 que “os orzamentos de cada administración pública acompañaranse da información precisa para relacionar o saldo resultante dos ingresos e gastos do orzamento coa capacidade ou necesidade de financiamento calculada conforme ás normas do sistema europeo de contas nacionais e rexionais”.

Enténdese por estabilidade orzamentaria, aplicable a todos os entes que integran o sector público autonómico agás os sinalados no parágrafo seguinte, a situación de equilibrio ou de superávit estrutural, en termos de capacidade de financiamento de acordo coa definición contida no Sistema Europeo de Contas Nacionais e Rexionais (en diante, SEC-2010), e nas condicións establecidas para cada unha das Administracións públicas.

Así mesmo, os entes e sociedades mercantís que pertencen ao sector público autonómico e non se financien maioritariamente con achegas da Xunta de Galicia deberán elaborar, aprobar e executar os seus orzamentos nunha posición de equilibrio financeiro.

O SEC-2010 é un sistema de Contabilidade Nacional e constitúe un marco contable comparable a escala internacional, coa finalidade de realizar unha descrición sistemática e polo miúdo dunha economía no seu conxunto, das súas compoñentes e das súas relacións con outras economías.

O SEC-2010 non é daquela un sistema directamente aplicable ao orzamento das administracións públicas nin á contabilidade patrimonial de partida dobre. Pero si que deberá empregarse para poder definir a capacidade de financiamento e, por tanto, débese atender aos seus criterios para calculala.

O obxectivo de estabilidade orzamentaria debe cumprirse tanto na fase de elaboración e aprobación do orzamento como na fase da súa execución. É por isto polo que o proceso de orzamentación debe planificarse non só en termos de contabilidade orzamentaria, senón tamén en termos de contabilidade nacional.

Isto significa que deben terse en conta por anticipado na elaboración dos orzamentos os axustes positivos e negativos que se estima experimentarán os ingresos e os gastos pola aplicación de criterios SEC-2010, obtendo, como se comentou anteriormente, o límite de gasto non financeiro en termos de contabilidade nacional. Pretender o equilibrio en termos de estabilidade a partires da simple igualdade dos capítulos non financeiros do orzamento, sen ter en conta a priori os axustes que provocan, nos ingresos e nos gastos, os criterios de contabilidade nacional é abocarse á incertidume do resultado da liquidación neses mesmos termos.

Existen dous grandes grupos de criterios que caracterizan o SEC fronte ao orzamento administrativo:

- Un primeiro grupo de criterios que explican a delimitación do sector público e permiten, por tanto, clasificar, ou non, os entes nos que participa a Xunta de Galicia dentro do sector público autonómico (e polo tanto, dentro do perímetro de consolidación en termos SEC). Estes criterios aparecen descritos no apartado de ámbito subxectivo de cada lei de orzamentos da comunidade autónoma.
- Un segundo grupo, son os criterios estritamente contables para calcular a capacidade ou necesidade de financiamento. Estes, a efectos prácticos, derivan nunha serie de axustes a realizar sobre a contabilidade orzamentaria ou administrativa co fin de reflectir a capacidade ou necesidade de financiamento dun sector. De seguido descríbense os que se tiveron en conta para expresar o resultado orzamentario en termos de contabilidade nacional:

AXUSTES DE CONTABILIDADE NACIONAL

Os axustes tidos en conta para a elaboración do orzamento foron os seguintes:

- Outras unidades consideradas AAPP: axuste pola diferenza entre os importes que a administración central e a seguridade social contabilizan como obrigas a favor da comunidade autónoma e os importes contabilizados como dereitos recoñecidos por esta. Soen ser importes que se recadan a principios de exercicio e que se recoñeceron como obrigas no exercicio precedente polas administracións pagadoras. Igualmente recóllense aquí as achegas de capital xa que se consideran gasto non financeiro os importes das achegas de capital realizadas a entidades do sector público autonómico. A máis importante é a da CRTVG para compensar perdas. Tamén se consideran gasto as achegas a Fundacións do sector público autonómico.

- Recadación incerta: diferenza entre o importe dos dereitos recoñecidos nos capítulos I a III do orzamento de ingresos e o importe recadado en ditos capítulos, tanto en corrente como en exercicios anteriores.

- Intereses devindicados: no orzamento os intereses rexístranse no exercicio no que se produce o seu vencemento, mentres que o criterio de contabilidade nacional determina a imputación ao exercicio dos intereses devindicados no mesmo.

- Axustes por execución de avais: recolle o importe das contías avaladas pola comunidade autónoma, declarados falidos e que se pagan por unha aplicación do capítulo VIII.

- Estradas por concesión: en contabilidade nacional as estradas por concesión son gasto no intre en que o concesionario realiza o investimento, polo que a medida que, unha vez terminada a estrada, a Xunta paga o correspondente canon mediante o que se amortiza, realízase un axuste positivo ao ser un gasto xa computado.

- E, por último, como maior ingreso recóllese o axuste debido ao pago da anualidade das contías aprazadas polas liquidacións negativas dos anos 2008 e 2009.

De seguido recóllese un estado descritivo dos cálculos do orzamento en termos de contabilidade nacional e o resultado coma porcentaxe do PIB estimado para Galicia, así como a súa comparativa co exercicio anterior.

Igualmente, aos efectos de calcular o PIB nominal relevante para o cálculo da necesidade máxima de financiamento da comunidade autónoma, aplícanse as instrucións do Ministerio de Facenda que parten do último PIB rexional de Galicia estimado polo INE, ao que se lle aplican os crecementos do PIB nominal do cadro macroeconómico presentado polo Estado.

En base a esta metodoloxía e tendo en conta que en 2024 a Comunidade Autónoma de Galicia fixa como referencia o obxectivo establecido para as CCAA no programa de estabilidade e non recorrerá ao endebedamento como fonte de financiamento.

Polo tanto desaparecen como recursos extraordinarios do ano 2024 o endebedamento, o que supón 181 millóns de euros menos que nos orzamentos do ano 2023.

ORZAMENTO EN TERMOS DE CONTABILIDADE NACIONAL	2023	2024	Var. 2024/2023	
			Importe	%
Ingresos Correntes	11.159	11.997	838	7,5
Gastos Correntes	9.803	10.402	598	6,1
AFORRO BRUTO ORZAMENTARIO	1.356	1.595	239	17,7
Fondo de continxencia	45	17	-29	-62,9
Ingresos de Capital	1.340	1.329	-11	-0,8
Gastos de Capital	2.771	2.838	67	2,4
GASTOS DE OPERACIÓN DE CAPITAL	-1.432	-1.509	-78	5,4
DÉFICIT ORZAMENTARIO NON FINANCEIRO	-122	69	190	-156,6
Liquidacións negativas sistema	85	85	0	0,0
Outras unidades consideradas aapp	-113	-115	-2	1,8
Recadación incerta	-40	-48	-8	20,0
Intereses devindicados				
Outros axustes	9	9	0	0,0
TOTAL AXUSTES CONTABILIDADE NACIONAL	-59	-69	-10	16,9
NECESIDADE DE FINANCIAMENTO	-181	0	181	-99,9

	2023	2024
% PIB Galicia	0,3	0,0
PIB Galicia estimado	73.414	79.836



ENTIDADES PÚBLICAS EMPRESARIAIS

VII. ENTIDADES PÚBLICAS EMPRESARIAIS

O Estatuto de Autonomía de Galicia atribúe á Comunidade Autónoma a potestade para constituír empresas públicas como medio de execución das funcións que son da súa competencia. Esa autorización deriva do recoñecemento explícito da iniciativa pública na actividade económica que aparece recollido no artigo 128 da Constitución, e rompe co principio de subsidiariedade da iniciativa pública, que supeditaba a creación de empresas públicas á falta da iniciativa privada. Por tanto, a súa razón de ser hai que buscala no carácter de servizo público da actividade que desenvolven, no interese xeral que, para o conxunto da sociedade, supón a súa actuación ou por outras razóns, ben de oportunidade ou conveniencia, que xustifican a súa creación.

A Lei 16/2010, do 17 de decembro, de organización e funcionamento da Administración xeral e do sector público autonómico de Galicia, desenvolve o réxime xurídico da Administración xeral da Comunidade Autónoma de Galicia e das restantes entidades instrumentais do sector público autonómico, entre as que se atopan as entidades públicas empresariais.

As entidades públicas empresariais son entes instrumentais aos que se lles encomenda a realización, consonte criterios de xestión empresarial, de actividades prestacionais, de xestión de servizos públicos ou de produción de bens de interese público susceptibles de contraprestación. A súa organización e o seu réxime xurídico interno regúlanse polo dereito administrativo e o seu réxime xurídico externo, polo dereito privado, excepto no exercicio das potestades administrativas que teñan atribuídas e nos aspectos especificamente previstos en normas con rango de lei. En todo caso, actuarán baixo o control e a dependencia, ou tutela, da Administración xeral de Galicia, ou doutra entidade instrumental integrante do sector público autonómico.

A Resolución de 18 de xullo do ano 2023, da Dirección xeral de Planificación e Orzamentos, pola que se establecen os formatos da documentación a remitir polos entes públicos empresariais, sociedades mercantís, fundacións e consorcios do Sector Público Autonómico, ao abeiro da Orde do 6 de xullo de 2023, pola que se ditan as instrucións para a elaboración dos orzamentos xerais da Comunidade Autónoma de Galicia para o ano 2024, establece os formatos que deberán empregar as entidades públicas empresariais para remitir a súa documentación orzamentaria, co obxecto de garantir un uso máis eficiente e transparente dos recursos asignados ao sector público empresarial nun contexto de austeridade no gasto público.

Os modelos e formatos dos estados financeiros esixidos ás entidades públicas empresariais son os recollidos no Plan Xeral de Contabilidade Pública de Galicia, aprobado pola Orde do 28 de novembro de 2001, xunto cun cadro de estado de fluxos de efectivo adaptado ás súas peculiaridades.

Na formulación do programa de actuacións, investimentos e financiamento (PAIF), que estes entes deben presentar, deberán ter en conta os obxectivos considerados no Plan estratéxico de Galicia e nos plans xerais, sectoriais e transversais que os poidan afectar e, en concreto, os

obxectivos que recolla o programa orzamentario consolidado que conteña, se é o caso, as transferencias correntes e de capital para financiar as actividades e os proxectos do ente.

A continuación preséntanse os orzamentos de explotación e capital das entidades públicas empresariais para o ano 2024, así como as transferencias da Comunidade Autónoma con que se financian.

Entidades públicas empresariais

	Explotación	Capital
Portos de Galicia	21.644	14.628
Augas de Galicia	42.389	95.007
Total	64.033	109.635

(Miles de Euros)

Entidades públicas empresariais

	Subvenciones de explotación	Subvenciones de capital
Portos de Galicia	0	11.000
Augas de Galicia	0	52.637
TOTAL	0	63.637

(Miles de Euros)



CONSORCIOS AUTONÓMICOS

VIII. CONSORCIOS AUTONÓMICOS

A Lei 3/2009, do 23 de xuño, pola que se modifica o artigo 48 do Decreto legislativo 1/1999, do 7 de outubro, polo que se aproba o texto refundido da lei de réxime financeiro e orzamentario de Galicia, inclúe, dentro do ámbito dos orzamentos xerais da Comunidade Autónoma de Galicia, os orzamentos dos consorcios nos que concorran os requisitos determinados polo Sistema Europeo de Contas para integrarse no sector da administración pública autonómica de Galicia.

A Lei 16/2010, do 17 de decembro, de organización e funcionamento da Administración xeral e do sector público autonómico de Galicia, desenvolve o réxime xurídico da Administración xeral da Comunidade Autónoma de Galicia e das restantes entidades instrumentais do sector público autonómico, entre as que se atopan os consorcios.

A Administración xeral da Comunidade Autónoma de Galicia pode constituír, mediante convenio, consorcios con outras administracións públicas para a xestión de servizos da súa competencia ou para a consecución de fins de interese común, así como con entidades privadas sen ánimo de lucro que persigan fins de interese público concorrentes cos da Xunta de Galicia, para a realización destes.

Teñen a consideración de consorcios autonómicos aqueles consorcios nos que a Administración xeral da Comunidade Autónoma de Galicia, directamente ou a través das entidades instrumentais reguladas na Lei 16/2010, achega maioritariamente os medios necesarios para a súa constitución e funcionamento ou se compromete, no momento da súa constitución, a financiarlos maioritariamente, sempre que a actuación dos seus órganos de dirección e goberno estea suxeita ao poder de decisión da Administración xeral da Comunidade Autónoma ou doutra entidade instrumental do sector público autonómico.

Os consorcios autonómicos son entidades instrumentais da Administración xeral da Comunidade Autónoma dotadas de personalidade xurídica propia, que suxeitan a súa actividade ás normas que rexen a organización, o funcionamento e a actuación das administracións públicas, así como ao establecido no seu convenio de creación e no seu estatuto.

A Resolución de 18 de xullo do ano 2023, da Dirección xeral de Planificación e Orzamentos, pola que se establecen os formatos da documentación a remitir polos entes públicos empresariais, sociedades mercantís, fundacións e consorcios do Sector Público Autonómico, ao abeiro da Orde do 6 de xullo de 2023, pola que se ditan as instrucións para a elaboración dos orzamentos xerais da Comunidade Autónoma de Galicia para o ano 2024, establece os formatos que deberán empregar os consorcios para remitir a súa documentación orzamentaria co obxecto de garantir un uso máis eficiente e transparente dos recursos asignados ao sector público empresarial nun contexto de austeridade no gasto público.

Os modelos e formatos dos estados financeiros esixidos consorcios son os recollidos no Plan Xeral de Contabilidade Pública de Galicia, aprobado pola Orde do 28 de novembro de 2001, así como os principios e normas de contabilidade pública.

A continuación, preséntanse os orzamentos de explotación e capital dos consorcios para o ano 2024:

Conorcios autonómicos

	Explotación	Capital
Axencia de Protección da Legalidade Urbanística	4.173	1.310
Conorcio Galego de Servizos de Igualdade e Benestar	105.531	9.320
Axencia para a Calidade do Sistema Universitario de Galicia	1.420	29
Conorcio Extensión Universitaria e Divulgación Ambiental de Galicia	845	40
Conorcio para a xestión e expl. da rede básica de abast. de auga aos concellos de Cervo e Burela	386	
Conorcio Casco Vello de Vigo	497	1.289
Conorcio Local dos Peares	74	1
Total	112.927	11.989

(Miles de Euros)



SOCIEDADES MERCANTÍLS PÚBLICAS AUTONÓMICAS

IX. SOCIEDADES MERCANTÍS PÚBLICAS AUTONÓMICAS

O Estatuto de Autonomía de Galicia atribúe á Comunidade Autónoma a potestade para constituír empresas públicas como medio de execución das funcións que son da súa competencia. Esa autorización deriva do recoñecemento explícito da iniciativa pública na actividade económica, que aparece recollido no artigo 128 da Constitución, e rompe co principio de subsidiariedade da iniciativa pública, que supeditaba a creación de empresas públicas á falta da iniciativa privada. Por tanto, a súa razón de ser hai que buscala no carácter de servizo público da actividade que desenvolven, no interese xeral que para o conxunto da sociedade supón a súa actuación ou por outras razóns, ben de oportunidade ou conveniencia, que xustifican a súa creación.

A Lei 16/2010, do 17 de decembro, de organización e funcionamento da Administración xeral e do sector público autonómico de Galicia, desenvolve o réxime xurídico da Administración xeral da Comunidade Autónoma de Galicia e das restantes entidades instrumentais do sector público autonómico, entre as que se atopan as sociedades mercantís públicas. Segundo o artigo 102 da citada lei, son sociedades mercantís públicas autonómicas as sociedades mercantís, calquera que sexa a forma que adopten, en cuxo capital social sexa maioritaria a participación directa ou indirecta da Administración xeral da Comunidade Autónoma de Galicia e das entidades instrumentais reguladas nesa lei. Ademais, seranlles aplicables as disposicións contidas na Lei 16/2010 ás sociedades mercantís que, sen ter a natureza de sociedades mercantís autonómicas, se atopan nalgún dos seguintes supostos:

- a) Que a Administración xeral da Comunidade Autónoma de Galicia ou as entidades instrumentais reguladas nesta lei dispoñan da maioría dos dereitos de voto na sociedade, ben directamente, ben mediante acordos con outros socios.
- b) Que a Administración xeral da Comunidade Autónoma de Galicia, ou as entidades instrumentais reguladas nesta lei, teñan dereito a nomear ou a separar á maioría dos membros dos órganos de goberno da sociedade, ben directamente ben, mediante acordos con outros socios.

A Resolución de 18 de xullo do ano 2023, da Dirección xeral de Planificación e Orzamentos, pola que se establecen os formatos da documentación a remitir polos entes públicos empresariais, sociedades mercantís, fundacións e consorcios do Sector Público Autonómico, ao abeiro da Orde do 6 de xullo de 2023, pola que se ditan as instrucións para a elaboración dos orzamentos xerais da Comunidade Autónoma de Galicia para o ano 2024, establece os formatos que deberán empregar as sociedades mercantís públicas para remitir a súa documentación orzamentaria co obxecto de garantir un uso máis eficiente e transparente dos recursos asignados ao sector público empresarial nun contexto de austeridade no gasto público.

Os modelos e formatos dos estados financeiros esixidos ás sociedades mercantís públicas son os autorizados pola normativa contable vixente para a formulación das contas anuais, é dicir,

presentarán os modelos que establece o Plan Xeral de Contabilidade, aprobado por Real Decreto 1514/2007, do 16 de novembro.

A continuación, preséntanse os orzamentos de explotación e capital das sociedades mercantís públicas para o ano 2024, así como as transferencias da Comunidade Autónoma con que se financian.

Sociedades mercantís públicas autonómicas

	Explotación	Capital
Redes de Telecomunicación Galegas Retegal, S.A.	10.878	387
Sociedade Pública de Investimentos de Galicia, S.A.	3.629	719
Sodiga Galicia, Sociedade de Capital Risco, S.A.	787	
XesGalicia, sociedade xestora de entidades capital risco, S.A.	2.939	25
Galicia calidade,S.A.U.	1.051	
Parque Tecnolóxico de Galicia, S.A.	2.625	696
Sociedade Anónima de Xestión do Plan Xacobeo, S.A.	7.327	
Empresa Pública de Servizos Agrarios Galegos, S.A.	29.067	848
Xenética Fontao, S.A.	4.091	134
Galaria Empresa Pública de Servizos Sanitarios, S.A.	16.975	1.711
Sociedade Galega de Medio Ambiente, S.A.	157.198	8.967
Xestión do solo de Galicia - XESTUR S.A.	35.081	20
Corporación Radio e Televisión de Galicia S.A.	121.202	9.980
Total	392.850	23.486

(Miles de Euros)

Sociedades mercantís públicas autonómicas

	Subvenciones de explotación	Subvenciones de capital
Sociedade Pública de Investimentos de Galicia, S.A.	0	9.273
Galicia calidade,S.A.U.	421	440
Parque Tecnolóxico de Galicia, S.A.	775	990
Sociedade Anónima de Xestión do Plan Xacobeo, S.A.	5.298	0
Empresa Pública de Servizos Agrarios Galegos, S.A.	0	7.750
Xenética Fontao, S.A.	150	0
Galaria Empresa Pública de Servizos Sanitarios, S.A.	17.528	0
Xestión do solo de Galicia - XESTUR S.A.	0	5.000
Corporación Radio e Televisión de Galicia S.A.	0	250
TOTAL	24.172	23.703

(Miles de Euros)



FUNDACIÓNS DO SECTOR PÚBLICO AUTONÓMICO

X. FUNDACIÓNS DO SECTOR PÚBLICO AUTONÓMICO

O Estatuto de Autonomía de Galicia, na alínea 26 do artigo 27, confire á Xunta de Galicia a competencia exclusiva en materia de fundacións de interese galego.

A Constitución Española, no artigo 34.1, recoñece o dereito de fundación para fins de interese xeral de conformidade coa lei.

A Lei 16/2010, do 17 de decembro, de organización e funcionamento da Administración xeral e do sector público autonómico de Galicia, desenvolve o réxime xurídico da Administración xeral da Comunidade Autónoma de Galicia e das restantes entidades instrumentais do sector público autonómico, entre as que se atopan as fundacións do sector público. Neste senso, o artigo 113 da citada lei define como fundacións do sector público autonómico aquelas fundacións nas que concorra algunha das seguintes circunstancias:

- Que se constituán, directa ou indirectamente, cunha achega maioritaria ou exclusiva da Administración xeral da Comunidade Autónoma de Galicia e/ou das entidades integrantes do sector público autonómico.
- Que o seu patrimonio fundacional, con carácter de permanencia, estea formado en máis dun 50% por bens e dereitos achegados ou cedidos polas referidas entidades.
- Que os seus ingresos proveñan maioritariamente dos orzamentos da Comunidade Autónoma sempre que, neste caso, se posúa a maioría ou se exerza control análogo sobre os seus órganos de goberno e dirección.

A Resolución de 18 de xullo do ano 2023, da Dirección xeral de Planificación e Orzamentos, pola que se establecen os formatos da documentación a remitir polos entes públicos empresariais, sociedades mercantís, fundacións e consorcios do Sector Público Autonómico, ao abeiro da Orde do 6 de xullo de 2023, pola que se ditan as instrucións para a elaboración dos orzamentos xerais da Comunidade Autónoma de Galicia para o ano 2024, establece os formatos que deberán empregar as fundacións públicas autonómicas para remitir a súa documentación orzamentaria co obxecto de garantir un uso máis eficiente e transparente dos recursos asignados ao sector público empresarial nun contexto de austeridade no gasto público.


Os modelos e formatos dos estados financeiros esixidos ás fundacións son os autorizados pola normativa contable vixente para a formulación das contas anuais, recollida no Real decreto 1491/2011, de 24 de outubro, polo que se aproban as normas de adaptación do Plan Xeral de contabilidade ás entidades sen fins lucrativos e o modelo de plan de actuación das entidades sen fins lucrativos.

A continuación, preséntanse os orzamentos de explotación e capital das fundacións para o ano 2024:

Fundacións do sector público autonómico

	Explotación	Capital
Fundación Instituto Galego de Oftalmoloxía	1.387	105
Fundación Pública Cidade da Cultura de Galicia	10.743	4.250
Fundación Pública Urgencias Sanitarias de Galicia 061	85.945	112
Fundación Pública Galega de Medicina Xenómica	8.112	
Fundación Galicia Europa	897	6
Fundación Pública Galega para a Tutela de Persoas Adultas	2.157	4
Fundación Semana Verde de Galicia	3.310	
Fundación Pública de Artesanía de Galicia	1.019	3
Fundación Centro Tecnolóxico Supercomputación de Galicia	3.724	4.682
Fundación Exposicións e Congresos A Estrada	204	
Fundación Feiras e Exposicións de Lugo	666	46
Fundación feiras e Exposicións de Ourense	1.534	23
Instituto Feiral de A Coruña	531	
Instituto Feiral de Vigo	1.175	
Fundación Centro Tecnolóxico da Carne	2.071	258
Fundación Deporte Galego	3.796	10
Fundación Centro Tecnolóxico do Mar	4.269	
Fundación Galega Formación para o Traballo	678	7
Fundación Camilo José Cela	376	
Fundación Profesor Novoa Santos	10.020	500
Fundación Instituto Invest. Sanit. Santiago	21.396	1.323
Fundación Museo do Mar	1.102	
Fundación Biomédica Galicia Sur	9.302	750
Total	174.416	12.079

(Miles de Euros)



DATOS CONSOLIDADOS DO SECTOR PÚBLICO AUTONÓMICO

XI. DATOS CONSOLIDADOS DO SECTOR PÚBLICO AUTONÓMICO

A Lei orgánica 2/2012, do 27 de abril, de Estabilidade Orzamentaria e Sustentabilidade financeira, establece o ámbito subxectivo do sector público de acordo ca definición e delimitación do Sistema Europeo de contas Nacionais e Rexionais, entre o que se inclúe ás Comunidades Autónomas; tamén se considera sector público ao resto das entidades públicas empresariais, sociedades mercantís e demais entes de dereito público dependentes daquela. Dentro do ámbito normativo da Comunidade Autónoma está en vigor a Lei 2/2011, do 16 de xuño, de Disciplina Orzamentaria e Sustentabilidade Financeira, que tamén será de aplicación en todo o que non contraveña o disposto na Lei orgánica.

Respecto aos diferentes tipos de entidades que integran os orzamentos sectorizados da comunidade autónoma, destacan dous grandes agrupacións:

1. Entidades con orzamentos limitativos: a administración xeral, os organismos autónomos, as entidades públicas instrumentais de consulta ou asesoramento e as axencias públicas autonómicas.
2. Entidades con orzamentos estimativos: os consorcios autonómicos, as sociedades públicas mercantís, entidades públicas empresariais e fundacións do sector público autonómico.

A continuación, recóllese os estados consolidados do orzamento, tanto de ingresos como de gastos, do sector público autonómico para o ano 2024.

Orzamento de ingresos do sector público autonómico 2024


Capítulos	ADMINISTRACIÓN XERAL	ODAA E ENTIDADES CONSULTA OU ASES.	AXENCIAS PÚBLICAS AUTONÓMICAS	TOTAL BRUTO	TRANSF. INTERNAS	CONSOLIDADO	FUNDACIONES PÚBLICAS	CONSORCIOS AUTONÓMICOS	ENTIDADES PÚBLICAS EMPRESARIAIS	SOCIEDADES MERCANTIS	TOTAL	TRANSF. INTERNAS	CONSOLIDADO
I	3.431.422			3.431.422		3.431.422					3.431.422		3.431.422
II	4.136.599			4.136.599		4.136.599					4.136.599		4.136.599
III	96.097	64.886	40.056	201.040	24.637	176.403	46.048	15.781	99.506	257.422	595.159	25.035	570.124
IV	4.065.585	4.674.965	184.877	8.925.427	4.700.153	4.225.274	132.798	98.430	0	24.458	4.480.960	214.751	4.266.208
V	18.750	6.596	1.549	26.895		26.895	299	204	341	3.158	30.897		30.897
Correntes	11.748.453	4.746.447	226.482	16.721.382	4.724.790	11.996.592	179.145	114.415	99.847	285.037	12.675.036	239.787	12.435.250
VI	150	8.800	106	9.056		9.056	0	1.186	0	680	10.921		10.921
VII	1.287.563	584.457	975.338	2.847.358	1.527.396	1.319.961	10.077	9.320	66.507	6.455	1.412.320	104.583	1.307.736
Capital	1.287.713	593.257	975.444	2.856.414	1.527.396	1.329.017	10.077	10.506	66.507	7.135	1.423.241	104.583	1.318.658
VIII	1.258	690	98.494	100.442		100.442	0	0	7.314	14.436	122.192	123.300	-1.108
IX	1.389.149			1.389.149		1.389.149	306	2	0	123.985	1.513.442		1.513.442
Financeiros	1.390.407	690	98.494	1.489.591	0	1.489.591	306	2	7.314	138.422	1.635.634	123.300	1.512.334
TOTAL	14.426.573	5.340.393	1.300.420	21.067.387	6.252.186	14.815.201	189.527	124.922	173.668	430.594	15.733.912	467.670	15.266.242

ORZAMENTO LIMITATIVO	ORZAMENTO ESTIMATIVO	ORZAMENTO CONSOLIDADO
		(Miles de Euros)

Orzamento de gastos do sector público autonómico 2024

Capítulos	ADMINISTRACIÓN XERAL	ODAA E ENTIDADES CONSULTA OU ASES.	AXENCIAS PÚBLICAS AUTONÓMICAS	TOTAL BRUTO	TRANSF. INTERNAS	CONSOLIDADO	FUNDACIONES PÚBLICAS	CONSORCIOS AUTONÓMICOS	ENTIDADES PÚBLICAS EMPRESARIAIS	SOCIEDADES MERCANTIS	TOTAL	TRANSF. INTERNAS	CONSOLIDADO
I	2.503.287	2.227.146	137.244	4.867.677	4.867.677	4.867.677	63.679	73.177	16.876	91.822	5.113.230	5.113.230	5.113.230
II	699.949	1.513.508	54.711	2.268.168	24.637	2.243.532	106.405	39.699	46.267	299.982	2.735.884	2.735.884	2.735.884
III	188.654	3	165	188.822	188.822	188.822	165	1	205	1.047	190.240	190.240	190.240
IV	6.777.450	994.390	29.982	7.801.821	4.700.153	3.101.668	4.167	50	685	0	3.106.570	214.751	2.891.819
Correntes	10.169.340	4.735.047	222.102	15.126.489	4.724.790	10.401.699	174.416	112.927	64.033	392.850	11.145.925	214.751	10.931.173
V	5.439	11.400	16.839	16.839	16.839	16.839					16.839		16.839
VI	612.913	450.817	532.287	1.596.017	1.596.017	1.596.017	12.079	2.969	104.767	23.486	1.739.318	25.035	1.714.283
VII	2.191.787	141.840	436.025	2.769.652	1.527.396	1.242.255	0	9.020	4.868	0	1.256.144	104.583	1.151.561
Capital	2.804.701	592.657	968.312	4.365.669	1.527.396	2.838.273	12.079	11.989	109.635	23.486	2.995.462	129.618	2.865.843
VIII	123.043	1.290	105.334	229.667	229.667	229.667	3.032	5	0	13.541	246.245	123.300	122.945
IX	1.324.051		4.672	1.328.723	1.328.723	1.328.723	0	2	0	717	1.329.441		1.329.441
Financeiros	1.447.094	1.290	110.006	1.558.390	0	1.558.390	3.032	6	0	14.258	1.575.686	123.300	1.452.386
TOTAL	14.426.573	5.340.393	1.300.420	21.067.387	6.252.186	14.815.201	189.527	124.922	173.668	430.594	15.733.912	467.670	15.266.242

ORZAMENTO LIMITATIVO	ORZAMENTO ESTIMATIVO	ORZAMENTO CONSOLIDADO
		(Miles de Euros)



**O MARCO JURÍDICO E ECONÓMICO.
COMENTARIOS AO TEXTO
ARTICULADO**

XII. O MARCO XURÍDICO E ECONÓMICO. COMENTARIOS AO TEXTO ARTICULADO

XII.1. LEI DE ORZAMENTOS XERAIS DA COMUNIDADE AUTÓNOMA DE GALICIA PARA O ANO 2024

I

O sometemento da actividade económico-financeira ao réxime de orzamento anual determina a necesidade elaborar uns orzamentos para o ano 2024 como expresión cifrada, conxunta e sistemática da política económica do Goberno que contribúan a garantir unha idónea utilización dos recursos públicos e a mellorar o nivel de benestar dos cidadáns.

O marco macroeconómico no que se conteña a previsible actividade económica do exercicio orzamentario para 2024 ven condicionado por diversos factores. Neste sentido a evolución económica global mantivo a súa fortaleza no segundo trimestre de 2023, pero os últimos datos mostran certa perda de impulso.

No que atinxe a economía da área do euro continuou experimentando una certa atonía. O PIB da eurozona estancouse no último trimestre de 2022 e unicamente avanzou un 0,1% en cada un dos dous primeiros trimestres de 2023. Do mesmo xeito que ocorre a escala global, a evolución da actividade foi particularmente desfavorable nas ramas manufactureiras, co transcurso da moderación da demanda exterior e do tensionamento das condicións financeiras. Pola súa banda, os servizos mostraron tamén sinais de enfraquecemento, acusando probablemente, a propagación do escaso dinamismo das ramas industriais e o posible esgotamento do impulso recibido pola demanda embalsada tras a pandemia. Espérase que a produción da zona do euro rexistre unha expansión moderada no terceiro trimestre de 2023, apoiada principalmente polos servizos. No que atinxe ao emprego a pesar do feble crecemento do produto, o ritmo de creación de emprego na eurozona foi relativamente robusto. O mercado de traballo mantén a súa solidez, grazas aos servizos, aínda que indicadores máis recentes suxiren signos de debilidade.

Máis aló do curto prazo, prevese un fortalecemento gradual do crecemento do PIB. Por unha banda, espérase que a economía volva crecer nos próximos trimestres a medida que os prezos da enerxía modérense, a demanda externa fortalézase e os pescozos de botella na oferta desaparezan, apoiado por un sólido mercado de traballo, cuns niveis de desemprego que rexistrarían novos mínimos históricos e uns niveis de inflación en moderación. Por outra, o endurecemento da política monetaria do BCE está a transmitirse cada vez máis á economía real, o que, unido á retirada gradual do respaldo fiscal, incidirá na demanda interna e nas presións inflacionistas a medio prazo.

De acordo coas últimas proxeccións do Banco de España e da Comisión Europea o PIB no ano 2023 está a mostrar un dinamismo comparativamente maior en España que noutros países da área do euro.

No que atinxe a economía galega no ano 2022 o PIB real medrou un 3,8%, sendo de destacar que no último trimestre se recuperou o nivel previo a pandemia, o acadado no cuarto trimestre do 2019. As previsións incluídas nos Orzamentos da Xunta de Galicia para o ano 2023 sinalaban un crecemento do PIB do 1,7%, unha vez pasados tres trimestres do ano 2023, prevese que a economía galega creza un 1,8% por riba do previsto nos orzamentos, estando a baixada, con respecto ó ano 2022, motivada fundamentalmente pola menor aportación da demanda externa.

No que atinxe o ano 2024, a previsión é dun crecemento do PIB do 1,9%, impulsado fundamentalmente pola mellora no comportamento da demanda interna, tanto en termos de consumo como da formación bruta de capital, e polo que respecta ao sector exterior a súa achega será positiva impulsada polo bo comportamento da demanda dos países do nosa contorna, que se prevé maior que neste ano.

Por outra banda, a reforma do marco europeo de gobernanza fiscal ten por obxecto, unha vez superado o período extraordinario da pandemia que xustificou a suspensión das regras fiscais, voltar á estabilidade macroeconómica e financeira, o que significa reducir a débeda e mantela en magnitudes sostibles no longo prazo, de xeito que se poidan enfrontar futuras crises mantendo o noso sistema de benestar.

Non podemos esquecer o deterioro da posición financeira das AAPP nestes últimos exercicios, motivados por diferentes shocks externos. En efecto, a pandemia e o conflito de Ucraína, obrigaron ás autoridades a adoptar medidas de impulso fiscal sen precedentes, incrementando o déficit e a débeda pública, polo que é mais necesario que nunca o compromiso con planes fiscais a medio prazo cribles e sostibles, establecendo unha folla de ruta de control do déficit, na procura de superávits primarios, que contribúan a unha redución plausible e continua da débeda pública. Así trazarase o camiño cara a reconstitución das reservas fiscais que permitan xerar marxes de manobra para actuar ante novos shocks económicos adversos.

Todo isto aconsella o inicio dun camiño de consolidación fiscal da débeda nacional. Porén o reparto do obxectivo de déficit do 3% incluído polo Goberno de España no Programa de Estabilidade enviado ás institucións europeas, non pode facerse de xeito que non considere o impacto que ten nas contas das comunidades autónomas o gasto preciso para o mantemento dos servizos públicos fundamentais.

Porén a Comunidade Autónoma de Galicia tomará como referencia o obxectivo fixado para as CCAA no programa de Estabilidade 2023-2026 remitido polo Goberno de España ás institucións europeas, que reflicte un déficit cero para as comunidades autónomas no ano 2024, eliminando a posibilidade de recorrer ao endebedamento como fonte de financiamento, sendo esta a referencia que tomará Galicia para a elaboración das contas para o ano 2024.

As contas de 2024 terán como obxectivo, en primeiro lugar, modernizar e mellorar as prestacións do sistema galego do benestar garantindo a accesibilidade en todo o territorio galego, diversificando os servizos e actuacións ofertadas en función das necesidades detectadas, dedi-

cando unha especial atención ás persoas maiores e aos colectivos máis vulnerables mediante o despregamento de actuacións públicas coordinadas co obxectivo último de incidir sobre os niveis de desigualdade da economía e sobre as vulnerabilidades ás que están expostos.

En segundo lugar, proseguir coa mellora do resto dos servizos públicos como instrumento básico de solidariedade e redistribución, en especial no eido sanitario cunha política ampla de investimentos dotando a sanidade pública de equipos, infraestruturas e medios que garantan unha cobertura sanitaria de calidade que incida na mellora da saúde da poboación galega.

E no eido educativo, despregaranse investimentos sociais que contribúan á formación e á igualdade de oportunidades, mediante una administración educativa moderna, dinámica e innovadora, cunha aposta decidida na educación dixital e as novas metodoloxías e na mellora e diversificación da formación profesional. Fomentárase tamén que os centros educativos e empresas desenvolvan de forma conxunta proxectos de innovación, para favorecer o máximo desenvolvemento das capacidades e a súa adaptación á realidade socioeconómica, contribuíndo á mellora continua da calidade da formación e da empregabilidade. E nesta liña, aumentar as posibilidades de integración no mercado laboral mediante o desenvolvemento de itinerarios de inserción sociolaboral especializados.

Ademais mantense a necesidade de desenvolver políticas no ámbito da vivenda, medioambientais, no sector turístico e no fortalecemento do sector primario como panca de crecemento e instrumento de cohesión territorial. É tamén adoptando medidas que permitan superar o complexo reto demográfico que temos por diante, como a Estratexia Retoma que fai do «retomo» unha oportunidade que posibilita a mellora tanto da competitividade e produtividade do tecido empresarial como das condicións laborais e a calidade de vida.

En terceiro lugar, impulsar o crecemento potencial da economía mediante a promoción de proxectos transformadores da nosa estrutura económica e que acelere e aproveite os dividendos das transicións verde e dixital e impulse as fontes de enerxía limpas, aproveitando os recursos procedentes do Fondo de Transición Xusta en aplicación do Pacto Verde Europeo, do Mecanismo de Recuperación e Resiliencia de Next Generation EU e do novo marco operativo de fondos europeos 2021-2027 dedicados a esta finalidade.

E por último, consolidar un crecemento sostido mediante o impulso dos investimentos estruturais precisos para contar cun tecido industrial máis moderno, produtivo, sostible, e competitivo no marco dunha economía global e conectada. E desenvolver unha industria intelixente e que aposte pola diferenciación en base ao compoñente tecnolóxico, a calidade e o deseño, e acompañado con actuacións que teñan por obxecto impulsar un tecido empresarial de máis tamaño, e máis internacionalizado mediante a diversificación de produtos e mercados.

Para o desempeño destes retos, a Administración autonómica contará cunha cifra extraordinaria de recursos, a máis alta na historia da autonomía. Os orzamentos para o ano 2024 poñen á disposición da política económica deste goberno 13.257 millóns de euros. Este volume de

recursos do que dispoñerá a Facenda galega permitirá implementar as medidas de estabilización económica tendentes a mellorar o benestar da cidadanía, así como a impulsar o crecemento potencial da economía mediante investimentos estruturais, e incrementar asemade a dotación de recursos para a prestación dos servizos sanitarios, educativos e sociais coa garantía da protección e do benestar das familias.

Na nosa comunidade o 11 de outubro deste ano, o Consello da Xunta acordou o límite máximo de gasto non financeiro da Comunidade Autónoma de Galicia para o ano 2024, ao cal se refire o artigo 12 da Lei 2/2011, do 16 de xuño, de disciplina orzamentaria e sustentabilidade financeira, modificado polo artigo 92 da Lei 12/2014, do 22 de decembro, de medidas fiscais e administrativas. Este acordo establece o límite do gasto para o Proxecto de lei dos orzamentos xerais da Comunidade Autónoma de Galicia en 13.257 millóns de euros.

A partida que dentro do total de recursos non financeiros de Galicia ten maior importancia é a dos recursos procedentes do sistema de financiamento. Porén, na data de elaboración destes orzamentos segue sen producirse a comunicación provisional dos recursos do sistema de financiamento do Ministerio de Hacienda y Función Pública. Isto motiva que sexa preciso basearse nas estimacións realizadas coa máxima prudencia polos servizos da Consellería de Facenda e Administración Pública.

Para o ano 2024, o total de recursos procedentes do sistema de financiamento autonómico incrementáanse nun 8,6% respecto aos importes consignados por estas partidas no Orzamento do ano anterior. Esta evolución deriva do efecto combinado do cálculo das entregas a conta, da liquidación positiva do exercicio 2022 e do pago das contías adiadas das liquidacións negativas de 2008 e 2009.

No que se refire aos fondos finalistas europeos, as contas para o ano 2024 vense afectadas polo peche dos programas operativos do marco financeiro plurianual 2014-2020, incluíndo xa por vez primeira unha anualidade completa dos fondos do novo marco financeiro 2021-2027. Polo miúdo, dos fondos Next Generation EU as contas autonómicas recollen 508 millóns de euros da parte que xestionará a Comunidade Autónoma dos recursos vinculados ao Mecanismo de recuperación e resiliencia (MRR) (Regulamento (UE) 2021/241) co gallo de facer fronte aos efectos sen precedentes da crise da covid-19. Por outra banda, no ano 2024, dentro dos fondos europeos, desaparecen os recursos correspondentes ao Instrumento REACT-EU («Recovery Assistance for Cohesion and the Territories of Europe» - axuda á recuperación para a cohesión e os territorios de Europa) que se atopaban incluídos nos orzamentos do 2023 por 180 millóns de euros.

En canto ao resto dos fondos europeos, integrados polo Fondo Europeo de Desenvolvemento Rexional (Feder), o Fondo Social Europeo + (FSE+), o Fondo Europeo Agrícola de Desenvolvemento Rural (Feader), o Fondo Europeo Agrícola de Garantía Agraria (FEAGA), o Fondo europeo Marítimo, de Pesca y de Acuicultura (FEMPA), o Fondo de Transición Xusta e os programas de cooperación territorial, a orzamentación destes recursos ascende a 767,2

millóns de euros, o que supón un crecemento do 13,9 por cento con respecto ás contas para o ano 2023. É de salientar a orzamentación do Fondo de Transición Xusta, destinado a apoiar as rexións máis afectadas pola transición cara á neutralidade climática, por un importe de 44 millóns de euros. Así mesmo, con respecto ás contas para o ano 2023, o Feder experimenta un crecemento dun 17,6 por cento, con 40,7 millóns de euros máis, e o FSE, que medra nun 48,7 por cento, con 32,7 millóns de euros máis.

Así mesmo, os orzamentos para 2024 recollerán xa unha visión con enfoque PEG 2030; ademais os orzamentos recollerán nun tomo a visión transversal das políticas de gasto con perspectiva de xénero, impacto na infancia e un informe do orzamento en clave de obxectivos da Axenda 2030 e a transición ecolóxica.

II

Na parte dispositiva, a lei estrutúrase en seis títulos, dezaseis disposicións adicionais, tres disposicións transitorias e tres disposicións derradeiras.

A parte esencial da Lei de orzamentos recóllese no título I, relativo á aprobación dos orzamentos iniciais e ao réxime das modificacións de crédito, por canto no seu capítulo I, baixo a rúbrica «Aprobación dos créditos e do seu financiamento», se aproban os ingresos e gastos que compoñen os orzamentos da Comunidade Autónoma, integrados polos da Administración xeral, os dos organismos autónomos, os correspondentes ás entidades públicas instrumentais de asesoramento e consulta –que, para os efectos orzamentarios, teñen a consideración de organismos autónomos–, os das axencias públicas autonómicas, os das entidades públicas empresariais, os dos consorcios autonómicos, os das sociedades mercantís e os das fundacións.

Neste capítulo I defínese o ámbito dos orzamentos da Comunidade Autónoma de Galicia tendo en conta a tipoloxía das entidades públicas instrumentais do sector público autonómico previstas na Lei 16/2010, do 17 de decembro, de organización e funcionamento da Administración xeral e do sector público autonómico de Galicia.

Dentro deste capítulo detállanse os beneficios fiscais que afectan os tributos cedidos total ou parcialmente polo Estado e sinálase así mesmo o importe das subvencións reguladoras consideradas na normativa de taxas, prezos e exaccións reguladoras da Comunidade Autónoma de Galicia. Finalmente, dentro dos artigos especificamente destinados aos orzamentos das entidades instrumentais, autorízanse as dotacións iniciais das subvencións de explotación e de capital ás entidades públicas empresariais e ás sociedades mercantís.

O capítulo II deste título, «Réxime xeral das modificacións orzamentarias», regula os principios e as competencias específicas en materia de modificacións orzamentarias, as regras de vinculación que afectan os créditos orzamentarios, a determinación dos que teñen natureza de créditos ampliables, entre os que se inclúen os créditos que financien a gratuidade na educación infantil de 0 a 3 anos e as limitacións aplicables ás transferencias de créditos.

O título II, relativo aos «Gastos de persoal», estrutúrase en catro capítulos.

O capítulo I, dedicado aos gastos do persoal ao servizo do sector público, establece a evolución da masa salarial en función do que regule a normativa básica do Estado na materia.

Así mesmo, recolle que para o ano 2024 só se poderá proceder, no sector público, á incorporación de novo persoal con suxeición aos límites e aos requisitos establecidos na normativa básica estatal. No resto do capítulo regúlase a contratación de persoal laboral temporal, de persoal funcionario interino e de persoal vinculado ás encomendas de xestión ou ás encargas a medio propio.

O capítulo II, baixo a rúbrica «Dos réximes retributivos», establece as retribucións dos altos cargos e outro persoal directivo, así como as das persoas titulares das delegacións da Xunta de Galicia no exterior que non experimentarán incremento respecto das vixentes a 31 de decembro de 2023. Igualmente, no que atinxe o persoal funcionario, o persoal laboral, o persoal ao servizo das institucións sanitarias e mais o persoal dos corpos de funcionarios ao servizo da Administración de xustiza, aquelas manteranse nas contías vixentes no 31 de decembro de 2023.

Todo isto sen prexuízo do establecido na disposición adicional oitava, que establece que as retribucións do persoal do sector público previstas para o ano 2024 serán obxecto de adecuación ao previsto na Resolución de 14 de novembro do 2022 da Secretaría de Estado de Función Pública, pola que se publica o Acordo Marco para unha Administración do século XXI (Boletín Oficial do Estado do 17 de novembro do 2022), no momento no que se habilite pola normativa básica do Estado. Polo tanto, en previsión da aplicación do disposto na disposición adicional oitava dótase un fondo retributivo que permita asumir o incremento previsto no sinalado acordo.

O capítulo III, dedicado a «Outras disposicións en materia de réxime de persoal activo», recolle que para o ano 2024 as relacións de postos de traballo deberán modificarse para as axustar ás previsións orzamentarias que se deduzan do anexo de persoal, sen que se poidan prover aqueles postos para os cales non estea prevista dotación, e ademais que no anexo de persoal non poderán existir códigos de liñas orzamentarias que non amparen créditos para dotacións de postos de traballo, substitucións de persoal temporal ou para conceptos retributivos.

O resto do capítulo regula os requisitos para a determinación ou a modificación das retribucións do persoal laboral e non funcionario, o persoal directivo das entidades instrumentais do sector público da Comunidade Autónoma, o nomeamento do profesorado interino a tempo parcial en centros docentes non universitarios, os profesores e as profesoras de corpos docentes e o persoal eventual e de gabinete.

O capítulo IV, dedicado ás «Universidades», fixa o límite máximo dos custos de persoal das tres universidades públicas galegas, as retribucións adicionais do persoal ao seu servizo e a obriga de comunicación mensual da provisión de persoal laboral temporal para cubrir necesidades docentes urxentes e inaprazables. Así mesmo, establécese que as universidades públicas galegas poderán aplicar a taxa de reposición prevista na normativa básica estatal, con respecto ás disponibilidades orzamentarias dotadas no capítulo I.

O título III, «Operacións de endebedamento e garantía», estrutúrase en dous capítulos, relativos ás operacións de crédito e ao afianzamento por aval.

No primeiro destes capítulos establécese que para o ano 2024 a posición neta debedora da Comunidade Autónoma non poderá incrementarse. Tamén se regulan neste capítulo as operacións de débeda de tesouraría, a formalización doutras operacións financeiras e o endebedamento das entidades instrumentais do sector público. No tocante ao endebedamento das entidades instrumentais do sector público, a única excepción refírese ao Instituto Galego da Vivenda e Solo (IGVS), no que se recolle a posibilidade, para os préstamos directos, de que se poidan formalizar entre as entidades financeiras e os adxudicatarios ou as adxudicatarias que, estando en réxime de alugamento, decidan adquirir as vivendas que foron cedidas en uso ao IGVS e para as execucións de hipotecas de vivendas de promoción pública da adxudicación ou cesión de remate delas a prol do IGVS.

No capítulo II, relativo ao «Afianzamento por aval», en canto ao apoio financeiro aos proxectos empresariais, mantense para o 2024 a contía máxima dos avais que pode conceder o Instituto Galego de Promoción Económica, cun importe que non supere o saldo efectivo vixente de cincocentos millóns de euros. Así mesmo, incorpórase a autorización relativa á concesión de avais para a articulación dos instrumentos financeiros incluídos no Programa de desenvolvemento rural de Galicia 2014-2020 e no Plan estratéxico da PAC de España (PEPAC) 2023-2027, cofinanciados polo Fondo Europeo Agrícola de Desenvolvemento Rural (FEADER). Tamén recóllese a autorización o Instituto Galego de Vivenda e Solo para a concesión de avais por importe máximo de cinco millóns de euros, con destino á compra da primeira vivenda por menores de trinta e seis anos e cun límite máximo do vinte por cento do prezo de compravenda.

No título IV, «Xestión orzamentaria», mantéñense os preceptos relativos á intervención limitada, á fiscalización das operacións de endebedamento da Comunidade Autónoma, á fiscalización dos nomeamentos ou dos contratos de substitución do persoal, á identificación dos proxectos de investimento, á autorización do Consello da Xunta para a tramitación de determinados expedientes de gasto, á regulación das transferencias de financiamento, ás subvencións nominativas, á concesión directa de axudas e subvencións, á simplificación da acreditación do cumprimento das obrigas tributarias coa Seguridade Social e de non ter pendentes de pagamento débedas coa Administración pública da Comunidade Autónoma para determinados supostos, ao pagamento mensual de axudas e subvencións que se conceden a persoas físicas para financiar estudos de investigación, ao informe preceptivo e vinculante da Consellería de Facenda e Administración Pública, que, sen prexuízo da análise de risco que realice o xestor, determina os efectos sobre o cumprimento do obxectivo de estabilidade orzamentaria nos préstamos concedidos con cargo aos orzamentos xerais da Comunidade Autónoma, e máis aos expedientes de dotación artística e ao módulo económico de distribución de fondos públicos para o sostemento de centros concertados. Neste establécese a posibilidade da aceptación por parte da Administración autonómica de pagamentos á conta para as retribucións do persoal docente do colectivo de empresas do ensino privado, desde o 1 de xaneiro ata o momento en que se asinen as táboas salariais para o ano 2024.

O título V, dedicado ás «Corporacións locais», estrutúrase en dous capítulos.

O primeiro deles, dedicado ao financiamento e á cooperación con estas entidades, detalla as transferencias que lles corresponden como consecuencia de convenios e subvencións, así como a participación dos concellos nos tributos da Comunidade Autónoma a través do Fondo de Cooperación Local. En relación con este fondo, a lei fixa unha porcentaxe homoxeneizada de participación, e desagregase esta en fondo base, para recoller a mesma contía que se establece no ano 2011, e en fondo adicional, para recoller o incremento debido á maior recadación dos capítulos I, II e III da Administración xeral desde aquel ano ata o 2024. Establécese o sistema de distribución entre a Federación Galega de Municipios e Provincias (Fegamp) e os concellos para o fondo base, de maneira que estes recibirán segundo o coeficiente de repartición que lles correspondeu no ano 2011.

Non obstante, no ano 2024, as entregas a conta do fondo adicional incrementáanse notablemente respecto do establecido no orzamento do ano 2023, como consecuencia do incremento dos capítulos I, II e III dos ingresos da Administración xeral no orzamento do ano 2024 respecto do inicial do ano pasado. O fondo adicional repartirase no ano 2024 conforme o acordo da Subcomisión Permanente do Réxime Económico e Financeiro da Comisión Galega de Cooperación Local. Entre os criterios aprobados para a repartición destacan os concellos con institucións penitenciarias no seu termo municipal, os concellos de menos de cincuenta mil habitantes que teñen que asumir os gastos de funcionamento dos centros de saúde da súa titularidade, as prazas en conservatorios municipais de grao medio, os concellos resultantes dun proceso de fusión en cumprimento do sinalado na Lei 5/1997, do 22 de xullo, reguladora da Administración local de Galicia, os concellos que teñen que asumir o financiamento dos servizos de emerxencia de carácter supramunicipal, os concellos que impulsen proxectos técnicos de creación e desenvolvemento de comunidades enerxéticas, e por último para os concellos de menos de quince mil habitantes que realicen actuacións nos tres ámbitos seguintes, a mellora da eficiencia enerxética das infraestruturas municipais, en adquisición de maquinaria e equipamentos e por último en investimentos en modernización e mellora das redes de abastecementos municipais.

O capítulo II deste título regula o procedemento de compensación e retención de débedas dos concellos contra os créditos que lles corresponden pola súa participación no Fondo de Cooperación Local de maneira similar ao exercicio 2023.

No título VI, relativo ás «Normas tributarias», inclúese un único precepto para establecer os criterios de afectación do imposto sobre o dano ambiental causado por determinados usos e aproveitamentos da auga encorada e o canon eólico.

O contido desta Lei de orzamentos complétase coas disposicións adicionais, transitorias e derradeiras referidas, nas cales se recollen uns preceptos de índole moi variada.

As disposicións adicionais regulan entre outras materias, a información ao Parlamento, o orzamento inicial das axencias públicas autonómicas e requisitos de creación, a autorización de

orzamentos en entidades instrumentais de nova creación, as normas para a remisión de información económico-financeira e o control desta, coa finalidade de recoller as obrigas en relación co inventario das entidades dependentes da Comunidade Autónoma de Galicia e, doutra banda, para adaptar as normas sobre a competencia da Intervención Xeral da Comunidade Autónoma de Galicia á normativa vixente, en relación coas axencias e cos consorcios adscritos á Comunidade Autónoma que deben auditar as súas contas anuais; a venda de solo empresarial por parte do Instituto Galego da Vivenda e Solo; as retribucións dos consellos de administración; as prestacións extraordinarias para as persoas beneficiarias de pensións e subsidios non contributivos, e no relativo aos gastos de persoal, a autorización para a modificación dos cadros de persoal do Servizo Galego de Saúde, as medidas en relación co V Convenio colectivo único para o persoal laboral, e no caso dos centros concertados, recóllense as normas dos módulos económicos e ademais, no suposto de que se recolla nunha disposición un incremento nos módulos estatais para a distribución dos fondos públicos para o sostemento dos centros concertados, aplicarase o mesmo incremento na nosa comunidade.

Tamén se regulan as contías das axudas directas destinadas a paliar a pobreza enerxética en consumidores vulnerables severos en risco de exclusión social.

Regúlase ademais o dereito a percibir unha axuda económica de mil douscentos euros, a razón de cen euros mensuais, a través da Tarxeta Benvida para todas as familias que esperen o nacemento ou teñan unha filla ou un fillo ou adopten un neno ou unha nena menor dun ano no 2024. Adicionalmente, para aquelas familias con renda igual ou inferior a vinte e dous mil euros a axuda ampliarase no segundo ano de vida e ata que a nena ou o neno cumpra tres anos, ou ata que se cumpran tres anos do ditado da correspondente resolución para os supostos de adopción ou garda con fins adoptivos. A contía das axudas para as familias con estas rendas será de seiscientos euros por ano, a razón de cincuenta euros por mes, se o fillo ou a filla que dá dereito á axuda é o primeiro; de mil douscentos euros por ano, a razón de cen euros por mes, se a filla ou o fillo que dá dereito á axuda é o segundo, e de dous mil catrocentos euros por ano, a razón de douscentos euros por mes, se o fillo ou a filla que dá dereito á axuda é o terceiro ou sucesivos. Para as familias que residan no rural e para as que teñan a terceira filla ou o terceiro fillo e sucesivos, a axuda incrementarase nas condicións que estableza a Consellería de Política Social e Xuventude.

E tamén, unha das disposicións adicionais establece un mecanismo para axilizar a xestión orzamentaria ao habilitar a Consellería de Facenda e Administración Pública para efectuar determinadas modificacións orzamentarias.

As disposicións transitorias regulan o Fondo de Continxencia de Execución Orzamentaria que xa se prevía na Lei de orzamentos do ano 2023 e o mantemento do mecanismo de garantía de investimentos públicos.

As tres últimas disposicións derradeiras regulan o desenvolvemento, a vixencia e a entrada en vigor da lei.

XII.2. MEDIDAS FISCAIS E ADMINISTRATIVAS DE ACOMPAÑAMENTO PREVISTAS PARA A SÚA ENTRADA EN VIGOR NO ANO 2024

I

Os orzamentos requiren, para a súa completa aplicación, a adopción de diferentes medidas, unhas de carácter puramente executivo e outras de carácter normativo, que, pola súa natureza, deben adoptar rango de lei e que, como precisou o Tribunal Constitucional, non deben integrarse nas leis anuais de orzamentos xerais senón en leis específicas. O debate doutrinal acerca da natureza das chamadas leis de acompañamento foi resolto polo Tribunal Constitucional, que configurou este tipo de normas como leis ordinarias cuxo contido está plenamente amparado pola liberdade de configuración normativa de que goza o lexislador e que permiten unha mellor e máis eficaz execución do programa do Goberno nos distintos ámbitos en que desenvolve a súa acción. Desde esta perspectiva, tendo presente a actividade que desenvolve a Comunidade Autónoma de Galicia, cuxos obxectivos se expoñen na Lei de orzamentos xerais da Comunidade Autónoma para o ano 2024, e co obxecto de contribuír a unha maior eficacia e eficiencia destes, esta lei contén un conxunto de medidas referidas a diferentes áreas de actividade que, con vocación de permanencia no tempo, contribúan á consecución de determinados obxectivos de orientación plurianual perseguidos pola comunidade autónoma a través da execución orzamentaria. Este é o fin dunha norma cuxo contido esencial o constitúen as medidas de natureza tributaria, aínda que se incorporan outras de carácter administrativo.

II

A estrutura desta lei divídese en dous títulos: o primeiro dedicado ás medidas fiscais e o segundo, ás de carácter administrativo.

O título I, relativo ás medidas fiscais, está dividido en dous capítulos.

O capítulo I introduce medidas en materia de tributos cedidos.

No referido ao imposto sobre a renda das persoas físicas, acométense determinadas reformas fiscais co obxectivo de seguir reducindo e redistribuíndo a carga tributaria.

Así, introdúcese unha corrección técnica con efectos desde o 1 de xaneiro do 2023 na dedución aprobada na Lei 7/2022, do 27 de decembro, de medidas fiscais e administrativas dentro do eixe fundamental da Xunta de Galicia que é o reto demográfico, para o cal, no marco das medidas fiscais de apoio á familia, núcleo fundamental da sociedade, de 250 euros para os contribuíntes con dous fillos, que se equipara así ao das familias numerosas co mesmo número de fillos ou fillas; por outra banda, increméntase a actual dedución aplicable ás familias numerosas,

de xeito que a partir da terceira filla ou fillo a dedución aumenta en 250 € por cada filla ou fillo. A corrección realízase para que non resulten prexudicadas as familias numerosas dun só fillo.

Por outra banda, modifícase a dedución por acollemento co obxectivo de beneficiar ás familias acolledoras, en canto familias de especial consideración, para que sexa de aplicación a cantidade de 300 euros con independencia da duración do acollemento e contribuír así a aumentar o seu número.

Co fin de favorecer a reactivación económica, para axudar a revertir a atonía que se está a producir no mercado inmobiliario polo endurecemento das condicións financeiras no acceso ao crédito, á vez que se manteñen todos os tipos bonificados, redúcese nun punto porcentual o tipo de gravame xeral do imposto sobre transmisións patrimoniais e actos xurídicos documentados, na súa modalidade de transmisións patrimoniais onerosas, de xeito que as operacións gravadas ao 9 % por este imposto pasan a tributar ao 8 % a partir do 1 de xaneiro de 2024.

Neste imposto, e co obxectivo de axudar ás familias na adquisición dos vehículos usados nun momento inflacionista, nos que os tipos de xuro para o acceso ao crédito son altos, e están a subir os prezos, báixase o tipo para a súa adquisición do 8 ao 3%, agás os que tributan por cota fixa. Por outra banda, como medida de apoio á promoción da conservación do medio ambiente, en liña coa política marcada pola Xunta de apoio á mobilidade sostible coherente coa Directiva de economía circular, apróbase un tipo do 0% para vehículos clasificados no Rexistro de Vehículos coa categoría ambiental «0 emisións», as relativas a bicicletas, bicicletas de pedais con pedaleo asistido e vehículos de mobilidade persoal.

Actualmente na normativa autonómica, aos efectos do imposto de sucesións e doazóns, equipáranse ao matrimonio as unións estables que compren cos requisitos previstos na Lei 2/2006, do 14 de xuño, de dereito civil de Galicia e estean inscritas no Rexistro de Parellas de Feito de Galicia. Nesta lei, modifícase ese precepto para aplicalo tamén ao imposto sobre transmisións patrimoniais onerosas e actos xurídicos documentados, e amplíase a que estean inscritas en calquera outro rexistro público análogo doutras administracións públicas de estados membros da Unión Europea, de estados integrantes do Espazo Económico Europeo ou, de terceiros países.

O capítulo II, relativo aos tributos propios, só está integrado por un precepto, sobre as taxas, no que, por unha banda, se establece que os tipos das taxas de contía fixa non experimentarán ningunha actualización respecto ás contías exixibles no momento da entrada en vigor desta lei e, por outra banda, se introducen diversas modificacións na Lei 6/2003, do 9 de decembro, de taxas, prezos e exaccións reguladoras da Comunidade Autónoma de Galicia, consistentes tanto na creación de novas taxas como na modificación ou eliminación dalgunhas vixentes.

Pola súa banda, o título II divídese en trece capítulos.

O capítulo I aborda unha serie de medidas en materia de emprego público de Galicia.

Así, adáptase a denominación do persoal investigador á modificación realizada pola Lei 17/2022, de 5 de setembro, pola que se modifica a Lei 14/2011, de 1 de xuño, da ciencia, a tecnoloxía e a innovación. Introdúcese unha precisión sobre a resolución dos expedientes de incompatibilidades do persoal sanitario, en coherencia coa modificación que se introduce na Lei 8/2008, do 10 de xullo, de saúde de Galicia para outorgar a súa competencia á consellería competente en materia de sanidade.

Procédese igualmente á adaptación da norma ás modificacións producidas no Real decreto lexislativo 5/2015, do 30 de outubro, polo que se aproba o texto refundido da Lei do Estatuto Básico do Empregado Público, en aplicación da Lei 4/2023, do 28 de febreiro, para a igualdade real e efectiva das persoas trans e para a garantía dos dereitos das persoas LGTBI, así como en aplicación do Real decreto lei 2/2023, do 16 de marzo, de medidas urxentes para a ampliación de dereitos dos pensionistas, a redución da fenda de xénero e o establecemento dun novo marco de sustentabilidade do sistema público de pensións e, finalmente, en aplicación do Real decreto lei 5/2023, do 28 de xuño, polo que se adoptan e prorrogan determinadas medidas de resposta ás consecuencias económicas e sociais da Guerra de Ucraína, de apoio á reconstrución da illa da Palma e a outras situacións de vulnerabilidade; de transposición de Directivas da Unión Europea en materia de modificacións estruturais de sociedades mercantís e conciliación da vida familiar e a vida profesional dos proxenitores e os coidadores; e de execución e cumprimento do Dereito da Unión Europea.

Ademais, suprímese a posibilidade de concesión da excedencia voluntaria por interese particular para o persoal funcionario interino ou persoal laboral temporal ou declarado indefinido por sentenza xudicial firme, que pase a prestar servizos nunha administración pública, cunha dobre finalidade: en primeiro lugar, reducir a temporalidade no emprego público e, en segundo lugar, mellorar a eficiencia na resolución de procesos selectivos.

Engádesse finalmente unha disposición adicional para reducir a temporalidade no emprego público, dotando dunha maior axilidade á cobertura de vacantes.

O capítulo II establece medidas en materia de medio ambiente e territorio.

Por unha banda, modifícase a Lei 8/2012, do 29 de xuño, de vivenda de Galicia, coa finalidade de clarear que a competencia para a emisión dos documentos acreditativos da concorrencia de vulnerabilidade económica previstos nos artigos 439, 655 bis e 685 da Lei 1/2000, do 7 de xaneiro, de Axuizamento Civil é municipal.

Así mesmo, modifícase a Lei 13/2013, de caza de Galicia, co obxecto de axustar determinados aspectos técnicos relacionados coas competicións cinexéticas fóra dos períodos hábiles de caza, para contribuír a acadar unha maior preparación dos cazadores e dos seus cans no seguimento de rastros, o que redundará nunha maior efectividade na xestión da caza de especies tan problemáticas como o xabaril.

Tamén se modifica a Lei 2/2016, do 10 de febreiro, do solo de Galicia. Así, se recolle expresamente que a vixencia dos convenios de adhesión dos concellos á Axencia de Protección da Legalidade Urbanística, dada a natureza consorcial desta, poderá estenderse indefinidamente, desde a adhesión ao consorcio do correspondente municipio ata a súa separación de acordo coas causas establecidas nos estatutos ou no respectivo convenio, salvo que neles se estableza o contrario.

Precísase, así mesmo, respecto ao solo urbano consolidado e solo de núcleo rural, que os supostos de ampliación de volume tamén determinan, respectivamente, o deber das persoas propietarias de completar pola súa conta a urbanización necesaria para que os terreos alcancen, se aínda non a teñen, a condición de soar e de executar, á súa costa, a conexión cos servizos existentes no núcleo rural. Aclárase que determinadas actividades de lecer, comerciais ambulantes e científicas, escolares e divulgativas, serán admisibles en solo rústico cando non leven asociadas instalacións ou edificacións. Igualmente, exceptúase da obriga de aprobar un plan especial de infraestruturas e dotacións aqueles casos nos que o planeamento urbanístico xa cualifique un ámbito como equipamento, sendo suficiente a obtención do título habilitante municipal de natureza urbanística, o que supón unha redución moi significativa dos prazos de tramitación en liña coas medidas de simplificación administrativa que se veñen adoptando nos últimos anos. Exímese do cumprimento do límite máximo de ocupación da parcela do 20% ás construcións e instalacións destinadas á xestión, explotación e defensa forestal, de xeito que poidan ocupar ata o 60% da superficie da parcela, na medida en que na actualidade as características e requirimentos técnicos da súa actividade fan imprescindible unha ocupación superior. Introdúcense excepcións ao cumprimento do parámetro do recuamento a lindeiros nos supostos de parcelas pertencentes á mesma persoa titular, sempre que se inscriba no rexistro de propiedade a súa indivisibilidade, posto que a existencia do recuamento a lindeiros constitúe unha garantía da ordenación urbanística para a protección dos lindes en beneficio de terceiras persoas, pero non da mesma persoa propietaria. Esta cuestión é moi habitual nos supostos de segregación automática derivada do planeamento urbanístico, cando cada parcela queda sometida a un réxime xurídico específico e diferente, por exemplo, no caso de parcelas clasificadas nunha parte como solo rústico e outra parte como solo de núcleo rural.

Tamén se precisan aspectos relativos á incoación de expedientes de reposición da legalidade, en canto á precisión do momento en que as obras van a considerarse que están totalmente rematadas, respectando todos os requisitos que non resulten esixibles como condición técnica de seguridade da edificación e garantindo que as persoas responsables, nun prazo de tres meses, acometan as actuacións precisas para adaptar o inmovible ao entorno ambiental no que estea situado. Así mesmo, aclárase que unha vez que está totalmente rematada unha parte dunha edificación que sexa habitable por si mesma, as actuacións que se realicen con posterioridade inician o seu propio prazo de reposición da legalidade e non afecta ás edificacións ou obras que quedasen consolidadas polo transcurso do prazo de seis anos.

Aclárase que a competencia da Axencia de protección da legalidade urbanística se circunscribe unicamente aos actos de edificación e uso do solo sometidos a licenza urbanística. Esta-

blécese a aplicación ao planeamento adaptado á Lei 9/2002, do 30 de decembro, de ordenación urbanística e protección do medio rural de Galicia, do réxime xeral previsto na Lei 2/2016, do 10 de febreiro, para o solo rústico, sen que se manteñan vixentes as categorías de solo rústico contidas no planeamento respectivo. Así mesmo, modifícase a disposición transitoria primeira, no relativo ao planeamento de desenvolvemento dos ámbitos de solo urbanizable delimitado, non delimitado, apto para urbanizar ou rústico apto para o desenvolvemento urbanístico, aprobados antes da entrada en vigor da LOUG, pero que non se executaron, para que se adapten á LSG dado o tempo transcorrido dende a súa aprobación, que excede dos 20 anos. Precísase que as obras de ampliación permitidas nas construcións executadas en solo rústico ao abeiro de licenza urbanística e cumprindo os requisitos requiridos, inclúen tamén as ampliacións realizadas en volume independente. Modifícanse as posibilidades de ampliación das construcións e instalacións situadas no solo rústico destinadas á actividades vinculadas coa actividade forestal, ademais das agropecuarias, para que poidan acatar ata o dobre do volume orixinario. Esta medida vén avalada polos requirimentos técnicos da normativa sectorial aplicable, que derivou na automatización e avance dos procesos produtivos, a mecanización e a profesionalización do sector, reforzando o recoñecemento do solo rústico como solo produtivo que é, potenciando o seu uso económico sen contradición coa preservación dos valores naturais e culturais existentes.

Por outra banda, modifícase a Lei 2/2021, do 8 de xaneiro, de pesca continental de Galicia, coa finalidade de simplificar a xestión da actividade profesional da pesca nas zonas de desembarcadora, sen prexuízo das garantías de preservación das especies diádromas ou migradoras de peixes que transitan a través destas zonas.

Así mesmo, modifícase a Lei 3/2022, de 18 de outubro, de áreas empresariais de Galicia coa finalidade de dar cumprimento ao acordado na Comisión Bilateral de Cooperación Administración Xeral do Estado-Comunidade Autónoma de Galicia, que foi obxecto de publicación no Diario Oficial de Galicia mediante Resolución do 21 de xuño de 2022.

Acométese ademais a modificación do Decreto 143/2016, do 22 de setembro, que aproba o Regulamento do solo de Galicia, coa finalidade de recoller a modificación operada na Lei 2/2016, do 10 de febreiro, relativa ás explotacións de apoio á actividade agropecuaria e forestal existente e suprimir a esixencia de que a ampliación das citadas explotacións se realice na parcela orixinal. Esta modificación faise con carácter urgente, coa finalidade de acadar a necesaria coherencia normativa e evitar posibles dúbidas na determinación do réxime xurídico aplicable.

Finalmente, procédese a unha modificación do Decreto 24/2022, do 3 de febreiro, polo que se modifica o Decreto 64/2009, do 19 de febreiro, polo que se aproba o Plan de ordenación dos recursos naturais do parque natural Baixa Limia-Serra do Xurés e polo que se aproba o Plan Reitor de uso e xestión do parque natural Baixa Limia-Serra do Xurés. A urxencia desta modificación ven motivada pola demanda social actual da cidadanía asentada no parque e na súa área de influencia para manter a celebración de determinadas probas de carácter deportivo e recreativo que xa se viñan desenvolvendo, partindo en todo caso da premisa da súa compatibilidade coa preservación de hábitats e especies do parque e da súa adecuación e adecuarse a un dos

principios inspiradores da Lei 5/2019, do 2 de agosto, de patrimonio natural e da biodiversidade, en concreto, garantir a participación das persoas habitantes e das persoas propietarias ou titulares dun dereito de uso dos territorios incluídos nos espazos naturais protexidos nas actividades coherentes coa conservación do patrimonio natural e da biodiversidade que se desenvolvan nos devanditos espazos e nos beneficios que deriven delas.

O capítulo III, que se refire ao medio rural, aborda diversas medidas neste ámbito.

Refórmase a Lei 1/2006, do 5 de xuño, do Consello Agrario Galego, modificando a súa composición para dar cabida a aquelas asociacións que teñan maior representatividade no conxunto do sector primario galego.

Modifícase a Lei 3/2007, do 9 de abril, de prevención e defensa contra os incendios forestais de Galicia, coa que se pretende introducir unha mellora nos procesos de xestión da biomasa, mediante a promoción da declaración de proxectos de xestión integral da biomasa a través de actividades agrogandeiras. O obxectivo é permitir a implantación da actividade agrogandeira no perímetro de aldeas por motivos preventivos, especialmente nas zonas que sexan determinadas con criterios técnicos pola dirección xeral competente en materia de defensa do monte.

Realízanse modificacións en varios artigos da Lei 7/2012, do 28 de xuño, de montes de Galicia. Así, amplíase a definición de aproveitamento forestal engadindo, de forma expresa, as resinas, o carbono e as fibras naturais e outros servizos ecosistémicos. Regúlase así mesmo a xestión dos montes privados, non só polas persoas propietarias destes, senón tamén polas persoas titulares dos seus dereitos de aproveitamento, para adecuar a redacción da lei á realidade da xestión e para acadar a concordancia necesaria coa lexislación de desenvolvemento da lei, que xa a contemplaba expresamente.

Incorpórase a posibilidade de que as persoas propietarias dun monte inferior a 25 hectáreas se doten voluntariamente dun proxecto de ordenación, quedando obrigadas no caso de facelo ao seu completo cumprimento.

O crecente volume de probas e eventos deportivos de todo tipo que se desenvolven nos montes fai necesario incorporar unha diferenciación entre aqueles eventos que seguen sometidos á autorización, polo seu posible impacto no monte e nas súas infraestruturas ou na prevención de incendios, daqueles outros nos que se considera suficiente unha comunicación, consistente na presentación dunha declaración responsable por parte do promotor antes da celebración da proba. Ademais, no caso das probas e actividades de celebración periódica, de cara á simplificación e redución das cargas administrativas, contéplase a posibilidade de solicitar ata catro edicións nunha soa autorización, coa obriga para a persoa promotora de comunicar a data exacta de celebración das edicións sucesivas xa autorizadas cunha antelación de quince días.

Prevese que a tramitación do alleamento, nos contratos temporais de xestión pública, poida ser efectuada tanto pola persoa titular do aproveitamento como pola Administración, a través de determinados procedementos.

Modifícase a Lei 4/2015, de mellora da estrutura territorial agraria de Galicia. Regúlase a comunicación das distintas fases do proceso de reestruturación á Administración xeral do Estado, para evitar que os posibles dereitos dos que sexa titular e que se vexan afectados pola reestruturación queden en situación de indefensión, e xa que logo e paralelamente, elimínase a obrigatoriedade de comunicar ao Ministerio Fiscal o suposto dos bens sen dono coñecido. Precísase que quedarán incluídas as tramitacións ambientais dos catálogos parciais vinculados aos procesos de reestruturación nas tramitacións ambientais que se leven a cabo para os correspondentes procesos. Establécese o réxime dos predios que substitúan ás parcelas de titularidade descoñecida resultantes dun proceso de reordenación parcelaria. Finalmente, amplíase a posibilidade dos cambios de titularidade contemplando, non só a compravenda, senón calquera negocio xurídico de transmisión da titularidade, clarificándose as datas límites dos cambios de titularidade nas diversas fases do proceso de reestruturación.

A modificación da disposición transitoria cuarta da Lei 9/2017, do 26 de decembro, de medidas fiscais e administrativas, prevé unha ampliación ata o día 31 de decembro de 2025 para a cancelación dos convenios ou consorcios dos montes coa Administración, e a súa conversión en contratos temporais de xestión pública. Cómpre dispoñer dun prazo maior para a transición entre os actuais modelos e o novo contrato de xestión pública, regulado no artigo 123 da Lei 7/2012, do 28 de xuño, e estando en tramitación o desenvolvemento regulamentario desta materia.

Introdúcense diversas medidas na Lei 11/2021, do 14 de maio, de recuperación da terra agraria de Galicia. Precísase que o requisito da existencia da diferenza de valor entre o conxunto dos predios de cada titular que se van a permutar, inferior ao 50% do valor do que o teña superior, resulta aplicable a todas as permutas, con independencia da modificación ou non de extremas. Permítese que se publiquen de forma conxunta no Diario Oficial de Galicia o acordo de inicio do procedemento de aprobación para o desenvolvemento dos polígonos agroforestais de iniciativa pública e a declaración de utilidade pública e interese social nos supostos especiais de zonas preferentes regulados na lei.

Así mesmo, habilítase á Axencia Galega de Desenvolvemento Rural a optar á xestión directa dos lotes de parcelas de polígonos de iniciativa pública que non recibirán propostas de xestión dentro do prazo concedido ao efecto, coa finalidade de acadar unha maior seguridade xurídica na regulación dos polígonos agroforestais de iniciativa pública.

Finalmente, modifícase o Decreto 52/2014, do 16 de abril, polo que se regulan as instrucións xerais de ordenación e de xestión de montes de Galicia, para acadar unha coherencia normativa coa previsión, introducida na Lei 7/2012, de que as persoas propietarias dun monte cunha superficie inferior a 25 hectáreas o poidan dotar dun proxecto de ordenación, e non só dun documento simple de xestión. Esta modificación é urxente por canto se fai coa finalidade de acadar unha maior seguridade xurídica, evitando interpretacións incorrectas da norma por parte da cidadanía.

O capítulo IV, que leva por título Infraestruturas, Augas e Transporte, aborda distintas materias nestes ámbitos.

Por un lado, modifícase a Lei 9/2010, do 4 de novembro, de augas de Galicia, co fin de incluír un procedemento de reposición da legalidade que pretende dar resposta dun xeito eficaz a determinados incumprimentos que non teñen unha repercusión significativa sobre o dominio público hidráulico e poden emendarse cun requirimento previo ás persoas afectadas, sen necesidade de ter que iniciar en todos os supostos un procedemento sancionador.

Asemade, establécese o réxime de explotación das masas de auga superficiais de natureza artificial na bacía hidrográfica de Galicia Costa, toda vez que a recente incorporación de dúas importantes masas de auga ao dominio público hidráulico, o Lago das Pontes e o Lago de Meirama, esixe establecer os instrumentos xurídicos axeitados para a súa xestión eficaz, regulando mecanismos que permitan unha coordinación racional e sostible de todos os usos a desenvolver e, así mesmo, garantan a compatibilidade entre os usos autorizados e o cumprimento dos caudais ecolóxicos.

Por outra banda, realízase unha revisión de certos aspectos puntuais da Lei 4/2013, do 30 de maio, de transporte público de persoas en vehículos de turismo de Galicia, como consecuencia da evolución na convivencia das dúas actividades de transporte público que a dita norma desenvolve: o transporte en taxi e o realizado en réxime de aluguer de vehículos con condutor (VTC). Esta evolución, así como os cambios experimentados pola normativa estatal e europea, fan preciso incorporar modificacións na dita norma, especialmente, en dúas direccións: consolidar a participación dos concellos na xestión da prestación de servizos VTC, e vincular a súa autorización ao cumprimento de estándares tanto ambientais, como de conxestión, de tráfico e de transporte.

Modifícase tamén a Lei 8/2013, do 28 de xuño, de estradas de Galicia, coa finalidade de recoller unha norma clara que regule o momento no que se debe realizar a correspondente retención de crédito dos expedientes de expropiación derivados das actuacións en materia de estradas. E considérase que o momento máis axeitado para iso é, precisamente, o inmediatamente anterior á orde de inicio do expediente de expropiación. Así mesmo, por considerar que se trata de actividades que, fundamentalmente, se realizan fóra do dominio público viario, independentemente dos elementos que se sitúen sobre el, exímese ás acometidas para a conexión ás redes e infraestruturas de servizos públicos da limitación de prazo máximo á que están sometidas, con carácter xeral, o resto de autorizacións para a realización de obras, instalacións ou actividades na zona de dominio público.

Así mesmo, modifícase a Lei 2/2017, do 8 de febreiro, de medidas fiscais, administrativas e de ordenación para incorporar a regulación da actividade de colaboración e cooperación entre as administracións públicas dirixida á consecución dunha rede integrada de transporte público en Galicia, procurando, fundamentalmente, a mellora da oferta de transporte público e a minoración das tarifas que abonan as persoas usuarias. Neste sentido, estímase conveniente ampliar o prazo de vixencia que, para os convenios de colaboración, establece a Lei 40/2015, do 30 de outubro,

facéndoo coincidir coa vixencia que a normativa comunitaria e estatal establece para estes contratos de concesión, afectados en última instancia polas indicadas actuacións.

O capítulo V, relativo ao mar, contempla unha modificación puntual, motivada pola necesidade de adecuar a Lei 11/2008, do 3 de novembro, de pesca de Galicia, ao contido previsto no artigo 85 da Lei 39/2015, do 1 de outubro, do procedemento administrativo común das administracións públicas, en canto á finalización dos procedementos sancionadores. Preténdese recoller na normativa sectorial a regulación do recoñecemento de responsabilidade e do pagamento voluntario, en consonancia co establecido na normativa estatal, para evitar posibles dúbidas interpretativas. Ademais recóllese, de xeito expreso, a incompatibilidade entre o pagamento voluntario e a suspensión condicional da execución da sanción.

No capítulo VI, que atinxe á política social, modifícase o Decreto 254/2011, do 23 de decembro, polo que se regula o réxime de rexistro, autorización, acreditación e a inspección dos servizos sociais en Galicia, con carácter urgente xa que a intensa labor inspectora que se está levando a cabo conleva a necesidade de facilitar que un maior número funcionarios/as poidan desempeñar o antes posible as funcións propias do persoal inspector de Servizos Sociais, de xeito que non sexa precisa a posesión previa do curso de capacitación para o desempeño da función de inspección de servizos sociais, senón que se valorará dita posesión previa como mérito para poder acceder a estes postos.

Por outra banda, modifícase o Decreto 149/2013, do 5 de setembro, polo que se define a carteira de servizos sociais para a promoción da autonomía persoal e a atención ás persoas en situación de dependencia e se determina o sistema de participación das persoas usuarias no financiamento do seu custo. A urxencia desta medida vén motivada pola necesidade de adaptar a normativa autonómica ao disposto no Real decreto 675/2023, do 18 de xullo, polo que se modifica o Real decreto 1051/2013, do 27 de decembro, polo que se regulan as prestacións do Sistema para a Autonomía e Atención á Dependencia, establecidas na Lei 39/2006, do 14 de decembro, de Promoción da Autonomía Persoal e Atención ás persoas en situación de dependencia.

O capítulo VII, que trata do patrimonio cultural, incorpora dúas pequenas modificacións da Lei 5/2016, do 4 de maio, do patrimonio cultural de Galicia. A primeira límitase a corrixir un erro material, que afecta á numeración dos artigos onde se recollen as condutas tipificadas como infraccións. A segunda modifica unha disposición transitoria, relativa aos plans especiais de protección aprobados polos concellos, ampliando o prazo para a súa adaptación á norma ata o 31 de decembro de 2028.

O capítulo VIII, relativo á sanidade, introduce diversas medidas neste ámbito. Así, modifícase a Lei 8/2008, do 10 de xullo, de saúde de Galicia, para atribuír á consellería competente nesta materia a resolución dos expedientes de incompatibilidade do persoal que preste os seus servizos en centros pertencentes ao Sistema Público de Saúde de Galicia, unificando a tramitación dos expedientes nun só centro directivo, co obxectivo de racionalizar e axilizar esta tramitación.

Engádesse unha disposición adicional coa finalidade de poder impulsar a prestación de servizos públicos proactivos e personalizados á cidadanía. Baixo a premisa de que determinados feitos vitais producen necesidades específicas e a utilización de servizos públicos que a administración xa coñece e que xa se vinculan a definición dos seus requisitos para acceder á prestación do servizo co devandito feito vital, a administración pública debe impulsar á simplificación para a cidadanía ofrecendo de xeito proactivo os ditos servizos, sen necesidade de solicitude previa da persoa interesada. Coa finalidade de promover esta oferta proactiva de servizos vinculados a feitos vitais, faise preciso que a consellería competente en materia de sanidade poida comunicar a petición á Administración xeral e ás entidades instrumentais do sector público autonómico, nas condicións que se establezan no acordo de cesión, os datos de identificación de usuarios do sistema público sanitario. Deste xeito pode lograrse unha administración máis áxil e próxima á cidadanía, que se adiante ás súas necesidades, ofrecéndolle, sempre de xeito voluntario, o acceso a servizos públicos dunha forma máis sinxela e eliminando cargas burocráticas e administrativas para as persoas usuarias destes servizos. Para a cesión de datos especialmente protexidos por motivos de saúde será necesario, en todo caso, o consentimento da persoa afectada ou de quen ostente a representación legal ou que estean autorizados para o acceso á carteira de servizos telemáticos da Consellería de Sanidade e do Servizo Galego de Saúde.

Engádesse outra disposición adicional, co obxectivo de promover o cumprimento da proposición non de lei, aprobada por unanimidade polo Pleno do Parlamento de Galicia o 13 de setembro de 2023, para potenciar a investigación no campo da medicina xenómica co establecemento de acordos de investigación con outras entidades, preferentemente de carácter público, que permitan xerar un valor engadido en materia de detección precoz aos traballos realizados pola Fundación Pública Galega de Medicina Xenómica, así como promover estudos poboacionais co fin último de mellorar o diagnóstico, o tratamento e a predición e prevención de determinadas enfermidades.

Finalmente, introdúcese na Lei 9/2017, do 26 de decembro, de medidas fiscais e administrativas, unha nova medida en materia de igualdade e protección da maternidade, garantindo ás profesionais do Servizo Galego de Saúde que participan no sistema de atención continuada, durante a situación de incapacidade temporal derivada de embarazo, en concepto de mellora da prestación, a media das retribucións variables aboadas no ano anterior ao mes en que dese comezo a correspondente situación de IT, en concepto de atención continuada derivada da prestación de gardas, noites e festivos. Por outra parte, esténdese o mesmo dereito aos supostos de incapacidade temporal en caso de enfermidade oncolóxica grave, por tratarse de situacións excepcionais de alteración da saúde que deben ser obxecto igualmente dunha especial protección.

O capítulo IX, que leva por título Economía e Industria, divídese en dúas seccións. A primeira sección ten por finalidade promover o despregamento da enerxía eólica como enerxía renovable en Galicia, tendo en conta o papel esencial da enerxía renovable no cumprimento dos obxectivos de redución das emisións netas de gases de efecto invernadoiro e de neutralidade climática da Unión Europea; a contribución da enerxía renovable á redución da contaminación e á protección, restauración e mellora do estado do medio ambiente, detendo e revertendo a perda

de biodiversidade; e os beneficios socioeconómicos das enerxías renovables en Galicia, mediante a creación de novos postos de traballo, o fomento das industrias locais, e a súa contribución á redución dos prezos da enerxía e á consecución dun prezo xusto e alcanzable para os cidadáns e as empresas. Deste modo, declárase de interese público superior a planificación, construción e explotación dos parques eólicos de competencia autonómica, así como das súas infraestruturas de evacuación, de conformidade co establecido no Regulamento (UE) 2022/2577 do Consello, do 22 de decembro de 2022, polo que se establece un marco para acelerar o despregamento de enerxías renovables.

A sección segunda recolle diversas medidas na materia. Así, modifícase a Lei 3/2008, do 23 de maio, de ordenación da minaría de Galicia co fin de introducir un procedemento administrativo para tramitar as solicitudes de reclasificación de dereitos mineiros da sección A) que, ademais, constituía unha garantía para os administrados.

Realízanse diversas modificacións na normativa eólica galega, en concreto na Lei 8/2009, do 22 de decembro, pola que se regula o aproveitamento eólico en Galicia e se crean o canon eólico e o Fondo de Compensación Ambiental, co fin de adaptala á nova realidade, onde hai que ter en conta a evolución das diversas modalidades de autoconsumo, as garantías económicas solicitadas actualmente pola normativa estatal en vigor cando se obteñen os permisos de acceso e conexión á rede, así como a non necesidade de contar con proxecto sectorial ou proxecto de interese autonómico para a construción dun parque eólico. De igual xeito, aclárase a necesidade de que os proxectos eólicos teñan en conta os posibles efectos acumulativos e sinérxicos.

Así mesmo, modifícase a Lei 9/2013, do 19 de decembro, do emprendemento e da competitividade económica de Galicia para suprimir a unidade Galicia Emprende e transferir as súas funcións á Oficina Económica, regulada no título II da Lei 9/2021, de 25 de febreiro, de simplificación administrativa e apoio á reactivación económica de Galicia.

Realízanse tamén diversas modificacións no Decreto legislativo 1/2015, do 12 de febreiro, polo que se aproba o texto refundido das disposicións legais da Comunidade Autónoma de Galicia en materia de política industrial, que afectan a tres ámbitos diferenciados: a seguridade industrial, coa creación do Consello Galego da Seguridade Industrial, como órgano colexiado de natureza consultiva e de participación para o impulso e coordinación dos criterios e actuacións en materia de seguridade industrial, que substituirá ao Consello Interdepartamental de Seguridade Industrial; a planificación industrial por sectores, mediante a elaboración de plans directores específicos partindo da elaboración dun mapa industrial da Comunidade Autónoma; e o desenvolvemento dun plan de impulso e aceleración de proxectos industriais e mellora da figura dos proxectos industriais estratéxicos.

Asemade, como consecuencia das referidas melloras para o impulso dos proxectos industriais, modifícase a Lei 5/2017, do 19 de outubro, de fomento da implantación de iniciativas empresariais en Galicia para suprimir a figura das iniciativas empresariais prioritarias e, en coherencia, establecer un réxime transitorio para os procedementos que se atopan en tramitación.

Así mesmo, créase a Mesa de Empresa-Innovación como órgano de participación, consulta, e proposta das persoas representantes do sector público, do sector privado e dos axentes sociais do eido empresarial, co fin de formular, debater e propor estratexias, plans, instrumentos e medidas de innovación aplicadas á empresa, así como servir de órgano de asesoramento e consulta á Administración da Comunidade Autónoma de Galicia.

Polo que se refire á Lei 9/2021, do 25 de febreiro, de simplificación administrativa e de apoio á reactivación económica de Galicia, realízanse diversas modificacións co obxecto de procurar a súa simplificación, a axilización dos trámites e a mellora da atención ás necesidades da sociedade galega. Poden destacarse entre elas que, en termos de competencia, se elimina a necesidade de que sexa o Consello da Xunta quen teña que aprobar as actualizacións dos catálogos de trámites recollidos no capítulo I do título II, pasando a dita competencia á persoa titular da consellería con competencias en economía; elimínanse as referencias á figura de iniciativa empresarial prioritaria; reorganízase o título II, substituíndose a Oficina Doing Business Galicia por unha Oficina económica adscrita á consellería con competencias en economía, como punto de contacto centralizado e singular para as empresas e persoas emprendedoras e que supón a supresión de diversos órganos. Introdúcese un artigo 31.bis na materia dos dereitos do público e das persoas interesadas nos procedementos de avaliación ambiental, para promover a súa participación de acordo co dereito da Unión Europea nos trámites de información pública e consultas, precisando estes dereitos. En particular, aos efectos de garantir que a información pública e a consulta ás persoas interesadas se leva a cabo nunha fase do procedemento administrativo no que estean abertas todas as opcións relativas á determinación do contido, extensión e definición do plan, programa ou proxecto, establécese que o anuncio de información pública enviarase dentro dos dez días hábiles seguintes á recepción do proxecto e do estudo de impacto ambiental por parte do órgano substantivo e dentro do mesmo prazo notificará a apertura do trámite de consultas ás administracións públicas afectadas e ás persoas interesadas.

Modifícase tamén o Decreto 42/2015, do 26 de marzo, polo que se aproba o Regulamento do Consello Galego de Economía e Competitividade para incluír na súa composición a unha persoa representante do órgano da consellería con competencias en materia de industria.

No capítulo X, que leva por título Comercio e Consumo, realízanse dúas modificacións na Lei 5/2004, do 8 de xullo, de cámaras oficiais de comercio, industria e navegación de Galicia, para posibilitar, por unha banda, que calquera persoa con titulación superior poida ocupar a secretaría da cámara sen que teña que posuír a titulación de licenciatura en dereito e para clarificar, por outra banda, no marco dos procedementos de disolución e extinción das cámaras, e no suposto de asunción de funcións por outra cámara a non vinculación desta, directa ou indirecta, polos saldos debedores derivados da súa liquidación.

Modifícase así mesmo a Lei 2/2012, do 28 de marzo, galega de protección xeral das persoas consumidoras e usuarias coa finalidade de recoller expresamente que as organizacións de consumidores gozarán do dereito de asistencia xurídica gratuíta nos termos establecidos pola Lei 1/1996, do 10 de xaneiro, de asistencia xurídica gratuíta ou norma que a substitúa. Trátase de

incluir nunha norma legal de Galicia a posibilidade por parte das asociacións de consumidores de desfrutar do beneficio da xustiza gratuíta como ocorre en outras comunidades autónomas como Valencia, Navarra, País Vasco, Madrid e Cataluña.

Finalmente, modifícanse os estatutos do Instituto Galego do Consumo e da Competencia, aprobados polo Decreto 118/2016, do 4 de agosto, para definir as funcións de arbitraje do devandito órgano, así como contemplar a opción de que un dos/das vogais do Pleno da Comisión Galega da Competencia poida ter dedicación absoluta, co fin de aumentar a capacidade de traballo da Comisión e axilizar a tramitación dos expedientes.

No capítulo XI, dedicado ao xogo e aos espectáculos públicos, modifícase a Lei 9/2013, do 19 de decembro, do emprendemento e da competitividade económica de Galicia no que atinxe ás actividades sometidas a declaración responsable, para adecuar a esixencia dos documentos que se deben presentar, xunto coa correspondente declaración, á realidade de dous grupos de instalacións: escenarios de escasa entidade e atraccións de feira que non albergan público.

Así mesmo, realízanse modificacións puntuais na Lei 3/2023, de 4 de xullo, reguladora dos xogos de Galicia co fin de adaptar a regulación do xogo do bingo, na súa consideración de xogo excluído, á realidade social actual. Neste sentido, as modificacións operadas afectan á realización do xogo do bingo por parte das residencias da terceira idade, polas asociacións culturais e deportivas e polas comisións de festas, tendo en consideración que o dito xogo supón unha importante labor de entretemento e socialización das persoas maiores en zonas rurais nas que teñen moi limitado o acceso a actividades de lecer adaptadas a súa idade.

Ademais, coa finalidade de evitar dúbidas na aplicación da norma, modifícase o Decreto 48/2021, do 11 de marzo, polo que se regula a actividade de control de acceso aos espectáculos públicos e actividades recreativas, así como aos establecementos ou espazos abertos ao público en que se realicen. Esta modificación é urxente e ten por obxecto eliminar a esixencia da aportación do xustificante acreditativo do pago da taxa administrativa correspondente xunto coa solicitude de admisión do curso de formación que debe superar o persoal de control e acceso como requisito previo á súa habilitación. Esta modificación é coherente coa supresión da correspondente taxa levada a cabo no Título I desta mesma norma.

Acométese tamén a modificación do Decreto 226/2022, do 22 de decembro, polo que se regulan determinados aspectos da organización e desenvolvemento dos espectáculos públicos e actividades recreativas e se constitúe o Rexistro de Empresas e Establecementos, que é igualmente urxente para poder solventar problemas detectados na aplicación da norma, acadando coa nova redacción unha maior seguridade xurídica.

O capítulo XII, que leva por título Procedemento e organización administrativa, modifícase a Lei 1/2016, do 18 de xaneiro, de transparencia e bo goberno, coa finalidade de adaptar a súa redacción ao disposto na Lei 19/2013, do 9 de decembro, de transparencia, acceso á información pública e bo goberno. Así mesmo, introdúcense outras previsións en materia de integridade,

como os instrumentos básicos do sistema de integridade da Xunta de Galicia: o Programa marco de integridade institucional e prevención de riscos de xestión, o Código ético, os plans de prevención de riscos de xestión, así como o sistema interno de información da Xunta de Galicia.

Por motivos de coherencia e, na medida en que a Lei 16/2010, do 17 de decembro, de organización e funcionamento da Administración xeral e do sector público autonómico de Galicia, remite á normativa de transparencia, acométese tamén a súa modificación para que reproduza coa máxima fidelidade o establecido na normativa de referencia.

Así mesmo, incorpórase na Lei 16/2010, do 17 de decembro, un procedemento específico de tramitación urxente das iniciativas normativas, para aqueles supostos nos que concorran circunstancias extraordinarias ou razóns de interese público e que comportará unha serie de especialidades coma a redución de prazos e axilización de trámites.

Por último, regúlanse na citada lei as comisións encargadas da redacción das normas, para contribuír ao obxectivo de cumprir cos principios de racionalización, simplificación e mellora da calidade normativa.

No último capítulo, relativo ao réxime financeiro e orzamentario, modifícase o Decreto legislativo 1/1999, do 7 de outubro, polo que se aproba o texto refundido da Lei de réxime financeiro e orzamentario de Galicia, co obxectivo de habilitar á Intervención xeral para regular os procedementos de validación automática no exercicio da función interventora. A automatización posibilitará un aumento do grao de fiabilidade na función interventora así como unha mellora nos tempos de fiscalización, dotando ao procedemento de maior axilidade e permitindo unha optimización dos recursos humanos destinados as funcións de control.

Modifícase así mesmo a Lei 9/2007, do 13 de xuño, de subvencións de Galicia, posibilitando o incremento do crédito da convocatoria, incluíndo as que se incrementen pola vía dunha transferencia de crédito, sen necesidade de realizar unha nova convocatoria ou abrir un novo prazo de solicitudes, nos supostos de subvencións convocadas polo procedemento de concorrencia non competitiva, axilizando así a súa tramitación.

A parte final da lei está composta por tres disposicións adicionais, dúas disposicións transitorias, unha disposición derogatoria e tres disposicións finais.

A disposición adicional primeira, en materia de emprego público, contempla medidas especiais relativas a listas de contratación de persoal laboral ou de persoal funcionario interino durante o ano 2024. A disposición adicional segunda ten como obxectivo favorecer a contratación e a formación continua do persoal laboral fixo-descontinuo empregado público da Administración xeral da Comunidade Autónoma de Galicia e do seu sector público durante os seus períodos de inactividade. A disposición adicional terceira regula a actuación da Axencia para a Modernización Tecnolóxica de Galicia como encargada do tratamento dos datos persoais por conta das consellerías e entidades instrumentais do sector público autonómico.

A disposición transitoria primeira refírese aos convenios de adhesión dos municipios integrados na Axencia de Protección da Legalidade Urbanística, aos que se lles aplicará o establecido na Lei 2/2016, do 10 de febreiro, do solo de Galicia, sobre a vixencia dos convenios de adhesión. A disposición transitoria segunda refírese aos procedementos de reposición da legalidade urbanística en tramitación ou non finalizados por resolución firme en vía administrativa, aos que será de aplicación a modificación operada na Lei 2/2016, do 10 de febreiro, do solo de Galicia respecto da consideración de obras totalmente terminadas.

A disposición derogatoria única da lei prevé a derogación das disposicións de igual ou inferior rango que se opoñan ao previsto nela.

Por último, a disposición final primeira recolle unha cláusula de salvagarda do rango regulamentario aplicable aos decretos modificados a través desta lei; a disposición final segunda habilita ao Consello da Xunta para ditar as disposicións necesarias para o desenvolvemento desta lei; e a disposición final terceira establece a entrada en vigor da norma.