



## OBJECTIVOS E PRIORIDADES DE GASTO



## IV. OBXECTIVOS E PRIORIDADES DE GASTO

Neste apartado o que se busca é analizar os orzamentos do ano 2024 dende a perspectiva do Plan estratéxico de Galicia 2022-2030, para observar como estes contribúen á consecución das prioridades de actuación e obxectivos do goberno galego no curto e medio prazo.

O Plan Estratéxico de Galicia 22-30 está formado por 5 eixes, 21 prioridades de actuación e 70 obxectivos estratéxicos:

Táboa 1. Estructura Plan Estratéxico de Galicia 2023-2030.

Prioridades de actuación	
<b>Eixe 1</b>	1.1. Acadar un nivel de emprego elevado e de calidade, que garanta o equilibrio entre a vida profesional e a privada 1.2. Mellorar a atención ao benestar e á calidade de vida das familias 1.3. Mellorar o acceso á vivenda e as súas condicións de habitabilidade 1.4. Fortalecer unha asistencia sanitaria accesible e de calidade
<b>Eixe 2</b>	2.1. Fomentar dunha economía baixa en carbono baseada en fontes de enerxía máis limpas e menos agresivas co medio ambiente, dando prioridade as fontes de enerxía renovables. Potenciar a eficiencia enerxética en todos os sectores: público, industrial e doméstico 2.2. Garantir unha mobilidade sustentable 2.3. Garantir unha resposta integral ás necesidades da cidadanía en materia de emerxencias, incluídos os efectos do cambio climático, e aumentar a resiliencia fronte aos riscos relacionados co clima e os desastres naturais 2.4. Impulsar un modelo de crecemento sostible que aproveite as potencialidades do medio, dando prioridade á xestión eficiente do ciclo da auga, á economía circular e a protección do patrimonio natural
<b>Eixe 3</b>	3.1. Mellorar as capacidades de investigación e innovación e a adopción de tecnoloxías avanzadas 3.2. Impulsar unha transformación dixital inclusiva e sostible 3.3. Impulsar o crecemento e competitividade das PEMES, a transición industrial e o emprendemento 3.4. Promover as infraestruturas produtivas e as de rede 3.5. Aproveitar as potencialidades de Galicia cara a un sector primario moderno e competitivo 3.6. Fomentar o turismo sustentable e de calidade
<b>Eixe 4</b>	4.1. Promover unha educación inclusiva e de calidade 4.2. Facer que o crecemento chegue a toda a cidadanía, en particular ás persoas máis desfavorecidas e apoiar a integración socioeconómica da poboación retornada e inmigrante 4.3. Potenciar a cultura e a lingua galega como elementos clave para construír unha sociedade inclusiva e cohesionada e que contribúa á calidade de vida da cidadanía 4.4. Impulsar a cohesión territorial e desenvolver os servizos no territorio baixo o concepto de cidade única
<b>Eixe 5</b>	5.1. Unha boa administración, que avance na prestación de servizos e xeración de valor engadido á cidadanía, baseada na planificación e a avaliación das políticas públicas. Empregando procedementos sinxelos, accesibles e áxiles que redunden nunha atención eficiente e de calidade 5.2. Unhas finanzas sustentables para un crecemento sano 5.3. Reforzo do autogoberno e coordinación interadministrativa

Fonte: Consellería de Facenda e Administración Pública.

Todo o relacionado co plan estratéxico pode consultarse na páxina web: **www.planestratexico2030.gal**.

**O orzamento do Plan Estratéxico de Galicia (en adiante PEG) para o ano 2024 ascende a 13.256,8 millóns de euros**, importe referido ao orzamento consolidado, que comprende o das entidades con orzamento limitativo (Administración xeral, organismos autónomos e axencias públicas autonómicas e entidades públicas instrumentais de asesoramento ou consulta) e no que non se contemplan os gastos derivados do capítulo 8 e, dentro do capítulo 9, o relativo á amortización de débeda pública.

A distribución por eixes manifesta que son os gastos destinados ao **Benestar das persoas e as familias e o reto demográfico (eixe 1) e á Cohesión social e territorial (eixe 4)**, os que absorben unha maior parte do orzamento, como garantía e mantemento dos gastos sociais, e coa finalidade de lograr uns servizos públicos de calidade dirixidos á cidadanía, principalmente nos eidos da sanidade, a educación e promoción do emprego, pero tamén en materias coma a inclusión social e o acceso á vivenda. A suma destes eixes supón algo máis de tres cuartas partes do orzamento total.

O eixe 1 “*Reto demográfico*”, ascende **6.129,9 millóns de euros**, representando o 46,2% do total dos orzamentos. Neste eixe se recolle o relativo á promoción do emprego, o benestar das familias e a conciliación, o acceso á vivenda e a sanidade.

Por outra banda, o eixe 4 de *Cohesión social e territorial* recolle a educación, o sistema de servizos sociais de atención ás persoas maiores e dependentes, a promoción da igualdade de oportunidades e a inclusión social dos máis desfavorecidos, a promoción da cultura e lingua galega, e a cohesión territorial. Este eixe ascende **a 4.017 millóns de euros, e representa o 30,3% do total do PEG**.

En terceiro lugar por contía orzamentaria, está a aposta pola **competitividade e co crecemento**, o eixe 3, cun orzamento total de **1.805 millóns de euros, o 13,6% sobre o total**. Neste eixe atópanse as políticas de gastos vinculadas á I+D+i, que permitirán manter a Galicia no círculo virtuoso da innovación para o crecemento, así coma as vinculadas ás novas tecnoloxías da información (TICs). Ademais, destaca o fomento da actividade empresarial e comercial, co impulso da competitividade e internacionalización das empresas e autónomos, Neste eixe tamén se recolle o fomento do sector primario e o turismo así coma a garantía dunhas adecuadas infraestruturas produtivas e de rede.

O eixe 2 *Galicia vede e sostible*, destinado a impulsar un **crecemento sustentable e resiliente, baseado nunha economía baixa en carbono, presenta un orzamento de 517,1 millóns de euros, o 3,9% do total**. Neste eixe recóllense as medidas orientadas á eficiencia enerxética e o fomento das enerxías renovables, así coma unha mobilidade sostible que permita reducir as emisións contaminantes á atmosfera. Tamén se establece o reto de impulsar un modelo de crecemento sostible que aproveite as potencialidades do medio, dando prioridade á xestión eficiente do ciclo da auga, á economía circular e a protección do patrimonio natural. Ademais, tamén se recollen medidas encamiñadas a garantir unha resposta integral ás necesidades da cidadanía en materia de

emerxencias, incluídos os efectos do cambio climático, e aumentar a resiliencia fronte aos riscos relacionados co clima e os desastres naturais

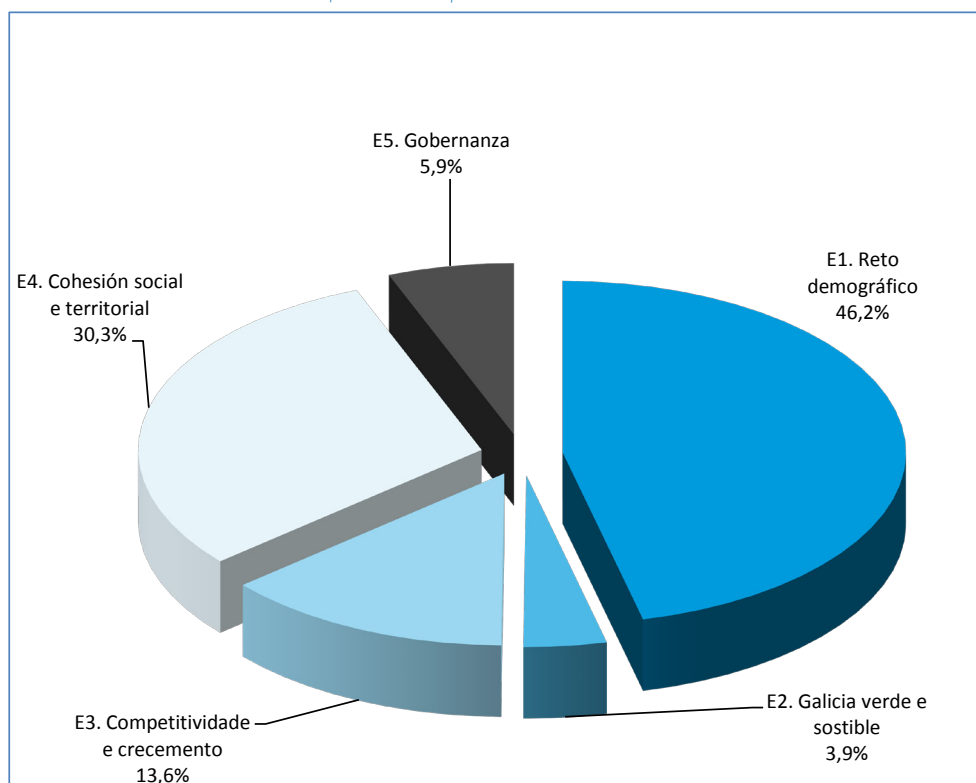
O eixe 5 de Gobernanza alcanza os **787,8 millóns de euros e o 5,9% do orzamento**. Nel recóllese o obxectivo de alcanzar unha administración que avance na prestación de servizos e xeración de valor engadido á cidadanía, baseada na planificación e a avaliación das políticas públicas, así coma garantir unhas finanzas sustentables para un crecemento san e o reforzo do autogoberno e coordinación interadministrativa.

Cadro 1. Distribución por eixes do PEG 22-30 no orzamento 2024

Eixes	Importe	% total
E1. Reto demográfico	6.129.945.416	46,2
E2. Galicia verde e sostible	517.084.438	3,9
E3. Competitividade e crecemento	1.804.948.245	13,6
E4. Cohesión social e territorial	4.016.995.452	30,3
E5. Gobernanza	787.837.806	5,9
<b>Total</b>	<b>13.256.811.357</b>	<b>100,0</b>

Fonte: Consellería de Facenda e Administración Pública

Gráfico 1. Distribución por eixes do PEG no orzamento 2024



Fonte: Consellería de Facenda e Administración Pública

A táboa seguinte mostra o orzamento 2024 por fonte de financiamento:

Cadro 2. Distribución do orzamento 2024 por fonte de financiamento

Fontes de financiamento	Importe	%
Orzamentos Xerais da Comunidade Autónoma	11.056.151.477	83,4
Orzamentos Xerais do Estado	853.398.687	6,4
Marco de Recuperación e resiliencia	508.467.210	3,8
FEDER	272.131.154	2,1
FEADER	247.892.718	1,9
FEP	100.877.741	0,8
FSE	99.887.471	0,8
Fondos de Cohesión	43.903.555	0,3
FCI	38.580.160	0,3
PGCL	16.556.930	0,1
FEAGA	13.017.841	0,1
Transferencias finalistas	3.391.000	0,0
Outros Fondos europeos	1.628.888	0,0
INTERREG	926.525	0,0
<b>Total</b>	<b>13.256.811.357</b>	<b>100,0</b>

Fonte: Consellería de Facenda e Administración Pública

Nesta memoria, os **indicadores de produtividade** que se presentan e analizan son os **indicadores clave**, que son os **máis relevantes de entre todos os indicadores** de produtividade por Obxectivo Estratéxico. Estes indicadores reflicten de xeito directo a contribución das actuacións e proxectos de gasto a cada obxectivo estratéxico, de acordo coa lóxica da intervención. Inclúense tamén os indicadores clave de produtividade relativos á actividade de Augas de Galicia e da Axencia.

#### IV.1. EIXE 1: RETO DEMOGRÁFICO

Este eixe ten por obxectivo incidir naqueles factores que son fundamentais para tratar de modificar a dinámica demográfica actual, caracterizada fundamentalmente por un excesivo avellentamento da poboación, con amplas repercusións na sociedade e o seu crecemento.

Para favorecer que as persoas poidan levar a cabo o seu proxecto familiar en Galicia, así como ter o número de fillos e fillas que desexen, é preciso acadar e manter niveis de emprego elevado e de calidade, desenvolver políticas de conciliación da vida persoal e familiar, garantir unha estrutura de servizos de atención das necesidades das familias, mellorar o acceso e as condicións de habitabilidade da vivenda, ademais de fortalecer unha asistencia sanitaria accesible, de carácter preventivo e curativo, e de boa calidade.

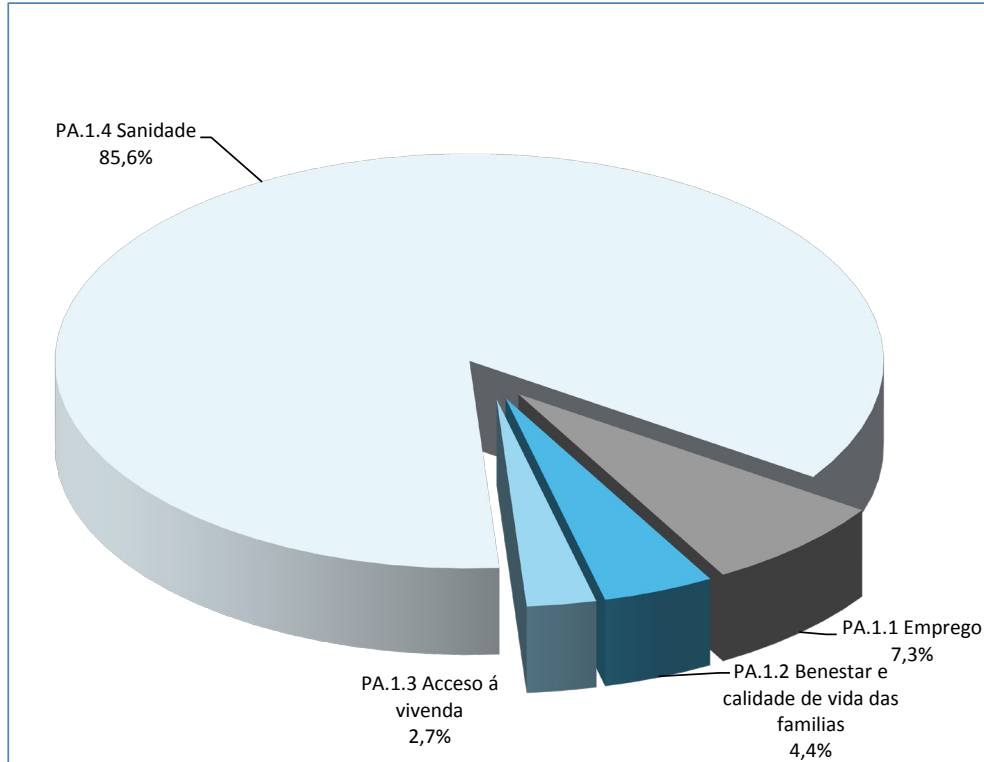
Na seguinte táboa detállase o gasto orzamentario de 2024 neste eixe por prioridade de actuación.

*Cadro 3. Distribución do orzamento 2024 por prioridades de actuacións do eixe I*

<b>E1. Reto demográfico</b>	<b>Importe</b>	<b>% total</b>	<b>% eixe</b>
PA.1.1. Acadar un nivel de emprego elevado e de calidade, que garanta o equilibrio entre a vida profesional e a privada	450.253.568	3,4	7,3
PA.1.2. Mellorar a atención ao benestar e á calidade de vida das familias	266.672.907	2,0	4,4
PA.1.3. Mellorar o acceso á vivenda e as súas condicións de habitabilidade	165.918.149	1,3	2,7
PA.1.4. Fortalecer unha asistencia sanitaria accesible e de calidade	5.247.100.792	39,6	85,6
<b>Total</b>	<b>6.129.945.416</b>	<b>46,2</b>	<b>100,0</b>

Fonte: Consellería de Facenda e Administración Pública

Gráfico 2. Distribución do orzamento 2024 por prioridades de actuacións do eixe I



Fonte: Consellería de Facenda e Administración Pública

A táboa seguinte mostra o orzamento do eixe por fonte de financiamento.

Cadro 4. Distribución do orzamento 2024 do eixe I por fonte de financiamento

Fontes de financiamento	Importe	%
Orzamentos Xerais da Comunidade Autónoma	5.343.352.203	87,2%
Orzamentos Xerais do Estado	498.305.777	8,1%
Marco de Recuperación e resiliencia	139.872.261	2,3%
FEDER	46.598.520	0,8%
FSE	46.322.381	0,8%
FCI	38.580.160	0,6%
PGCL	9.700.604	0,2%
Fondos de Cohesión	5.500.000	0,1%
Outros Fondos europeos	1.112.741	0,018%
INTERREG	535.769	0,009%
Transferencias finalistas	65.000	0,001%
<b>Total</b>	<b>6.129.945.416</b>	

Fonte: Consellería de Facenda e Administración Pública

Nos seguintes parágrafos analízanse as prioridades de actuación e os obxectivos estratéxicos correspondentes a este eixe.



*IV.1.1. Acadar un nivel de emprego elevado e de calidade, que garanta o equilibrio entre a vida profesional e a privada.*

**Os principais resultados** que se pretenden conseguir nesta prioridade de actuación, e aos que contribuirá o orzamento de 2024, son:

- Mellorar a empregabilidade das persoas desempregadas ou inactivas, especialmente entre a poboación xuvenil e aquelas con maiores dificultades de acceso ao mercado laboral, por medio da adquisición de experiencia profesional, da orientación para a procura de emprego, da formación e da acreditación de competencias, fomentando a igualdade de oportunidades. Garantir un proceso de aprendizaxe permanente ao longo da vida laboral, en especial para as persoas traballadoras con perfís máis elementais. Establecer condicións favorables no mercado laboral para fixar talento. Desenvolver o marco galego de competencias dixitais.
- Aumentar as competencias emprendedoras e impulsar a creación de empresas e iniciativas de traballo por conta propia sustentables, facilitando a formación e o seu financiamento, ademais de mellorar a calidade e eficiencia dos servizos de apoio e de consolidación.
- Mellorar a situación das persoas empregadas aumentando a calidade do emprego mediante un emprego estable e a tempo completo e promover a progresión profesional. Acadar unhas relacións laborais modernizadas baseadas na responsabilidade social empresarial (RSE), nun entorno de traballo seguro, saudable e adaptado as súas necesidades profesionais.
- Impulsar e consolidar o desenvolvemento de políticas efectivas para que homes e mulleres poidan harmonizar as súas responsabilidades laborais e familiares en condicións de igualdade e eliminando os estereotipos de xénero. Fomentar medidas de conciliación para manter no mercado laboral ás persoas con dependentes ao seu cargo, aumentar a contratación de mulleres e eliminar a fenda salarial entre homes e mulleres.
- Promover iniciativas empresariais baseada nas persoas e na cooperación como alternativa estable e de calidade para o emprego e o autoemprego colectivo, en particular entre as mulleres, a xuventude, as persoas con discapacidade ou en situación de vulnerabilidade, especialmente no medio rural.

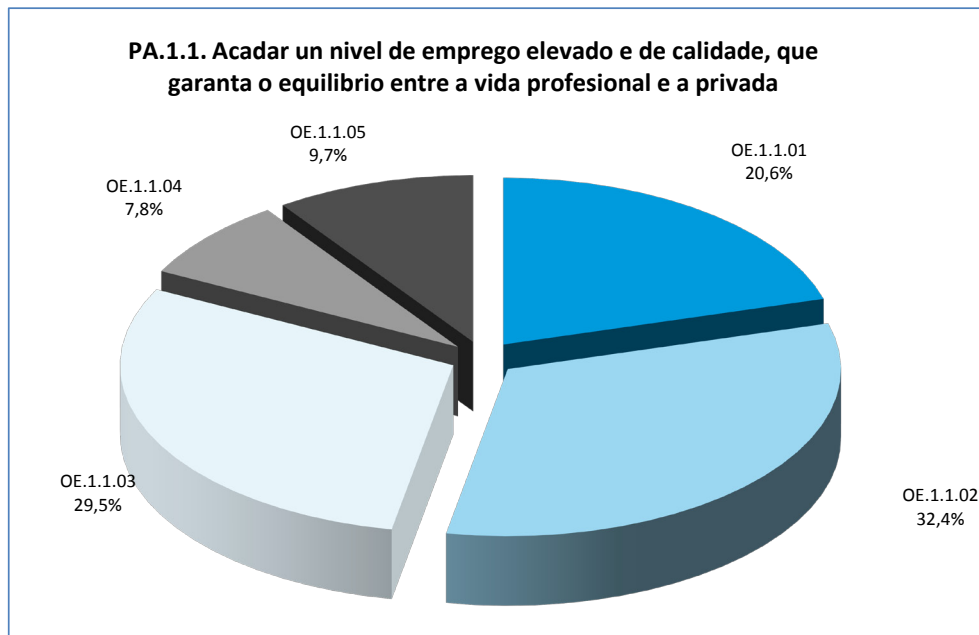
A seguinte táboa detalla a contía destinada aos **obxectivos estratéxicos** desta prioridade de actuación.

Cadro 5. Distribución do orzamento 2024 da PA.1.1 por obxectivos estratéxicos / instrumentais

PA.1.1. Acadar un nivel de emprego elevado e de calidade, que garanta o equilibrio entre a vida profesional e a privada	Importe	% Eixe	% PA
OE.1.1.01 Mellorar a empregabilidade das persoas desempregadas ou inactivas, especialmente entre a poboación xuvenil e aquelas con maiores dificultades de acceso ao mercado laboral, por medio da adquisición de experiencia profesional e da orientación, fomentando a igualdade de oportunidades	92.685.738	1,5	20,6
OE.1.1.02 Potenciar a formación, adquisición e acreditación de competencias profesionais, fomentando a igualdade de oportunidades. Promover a aprendizaxe permanente e adaptar a cualificación das persoas traballadoras ás necesidades do mercado de traballo	145.745.394	2,4	32,4
OE.1.1.03 Aumentar as competencias emprendedoras, impulsar a creación de empresas e iniciativas de traballo por conta propia sustentables e fomentar un mercado de traballo inclusivo	133.026.156	2,2	29,5
OE.1.1.04 Consolidar un marco de relacións laborais moderno que facilite unhas condicións de traballo saudables e seguras e favorecer a conciliación da vida laboral, familiar e persoal	35.150.947	0,6	7,8
OE.1.1.05 Promover o cooperativismo e a economía social, como modelo de competitividade empresarial e sustentabilidade económica para xerar empregos de calidade, fomentar o desenvolvemento local, a igualdade de oportunidades ou a inserción no mercado laboral de colectivos en exclusión	43.645.333	0,7	9,7
<b>Total</b>	<b>450.253.568</b>	<b>7,3</b>	<b>100,0</b>

Fonte: Consellería de Facenda e Administración Pública

Gráfico 3. Distribución do orzamento 2024 da PA.1.1 por obxectivos estratéxicos / instrumentais



Fonte: Consellería de Facenda e Administración Pública

No obxectivo estratéxico OE 1.1.01 “Mellorar a empregabilidade das persoas desempregadas ou inactivas, especialmente entre a poboación xuvenil e aquelas con maiores dificultades de acceso ao mercado laboral, por medio da adquisición de experiencia profesional e da orientación, fomentando a igualdade de oportunidades” **os proxectos máis importantes que se van a desenrolar no ano 2024 son:**

- o proxecto de escolas obradoiro e obradoiros de emprego, con máis de 50 millóns de euros.

- programas integrados para o emprego, con 10,2 millóns de euros.
- programas de emprego e formación, con 10 millóns de euros.
- proxectos de información, orientación e busca de emprego, con máis de 7 millóns de euros.
- programa de formación e aprendizaxe programas duais de emprego SNGX con 6,5 millóns de euros.

No obxectivo estratéxico *OE 1.1.02* "Potenciar a formación, adquisición e acreditación de competencias profesionais, fomentando a igualdade de oportunidades. Promover a aprendizaxe permanente e adaptar a cualificación das persoas traballadoras ás necesidades do mercado de traballo", *entre os proxectos máis importantes podemos salienta:*

- o proxecto destinado á formación certificable de persoas desempregadas, cunha contía de máis de 53 millóns de euros; 8,8 millóns de formación prioritaria a desempregados e máis de 19 millóns á formación certificable en xeral.
- o proxecto de mellora das capacidades dixitais para mulleres desempregadas, con 6,2 millóns de euros.

No obxectivo estratéxico *OE 1.1.03* "Aumentar as competencias emprendedoras, impulsar a creación de empresas e iniciativas de traballo por conta propia sustentables e fomentar un mercado de traballo inclusivo" **os proxectos máis importantes que se van a desenrolar no ano 2024 son:**

- o proxecto "Apoio á promoción do emprego autónomo" con 28,9 millóns de euros e 14 millóns para dous proxectos de "Apoio na consolidación das persoas autónomas"
- o proxecto de "Programas adquisición experiencia desempregados" con 8,5 millóns de euros.
- o proxecto convocatoria de axudas emprendemento con 8 millóns
- programas de adquisición de experiencia laboral no marco da RISGA e o proxecto de incentivos á contratación indefinida de persoas desfavorecidas, dotados de 7,7 e 7 millóns de euros respectivamente.
- proxecto de fomento do emprego no medio rural (APROL RURAL), con 7 millóns de euros.
- bono emprendemento para novas empresas con 6 millóns de euros.

No obxectivo estratéxico OE 1.1.04 “Consolidar un marco de relacións laborais moderno que facilite unhas condicións de traballo saudables e seguras e favorecer a conciliación da vida laboral, familiar e persoal” *entre os proxectos máis importantes podemos salienta:*

- o proxecto de “Plan corresponsables” con 8,7 millóns de euros e que ten por obxecto principal a creación de bolsas de coidado profesional que faciliten a conciliación de familias con fillas e fillos menores de 16 anos, o fomento do emprego e a certificación da experiencia profesional de coidado non formal.

- as axudas en materia de prevención de riscos laborais con 1,6 millóns de euros.

- programas para o fomento da corresponsabilidade e axudas para medidas de conciliación e fomento da igualdade.

No obxectivo estratéxico OE 1.1.05 “Promover o cooperativismo e a economía social, como modelo de competitividade empresarial e sustentabilidade económica para xerar empregos de calidade, fomentar o desenvolvemento local, a igualdade de oportunidades ou a inserción no mercado laboral de colectivos en exclusión” **os proxectos máis importantes que se van a desenrolar no ano 2024 son:**

- proxectos de fomento do emprego en centros especiais de emprego con 27 millóns de euros.

- proxecto de fomento do emprego e consolidación de empresas de economía social, con 5 millóns de euros.

- proxecto de fomento do emprendemento colectivo con 1,8 millóns e proxectos de formación dual de persoas con discapacidade e incentivos a empresas de inserción galegas con 1,5 millóns cada un deles.

Os **principais indicadores** que miden o desempeño destas actividades son:

a) Está previsto mellorar a empregabilidade de máis de 5.800 persoas desempregadas, a través das actuacións específicas previstas no OE 1.1.01

b) Participarán máis de 49.800 persoas en accións de formación, das cales 33.091 serán mulleres (OE 1.1.02)

c) Co fin de aumentar as competencias emprendedoras, impulsar a creación de empresas e iniciativas de traballo por conta propia sustentables e fomentar un mercado de traballo inclusivo (OE 1.1.03) , 4.180 empresas recibirán axudas con dito obxectivo; participarán 250 persoas co discapacidade, 575 persoas en risco de pobreza ou exclusión social

---

e máis de 11.266 persoas desempregadas (incluídos os de longa duración) en programas para este fin. Ademais está previsto que retomen a Galicia 180 galegos.

d) No contexto de consolidar un marco de relacións laborais moderno que facilite unhas condicións de traballo saudables e seguras e favorecer a conciliación da vida laboral, familiar e persoal (OE 1.1.04) están previstas 320 accións de formacións; beneficiaranse das actuacións realizadas 30 entidades en materia de prevención de riscos laborais; 218 empresas recibirán axudas para desenvolver medidas de fomento da igualdade e conciliación; 4.500 recibirán actuacións destinadas a mellora da súa situación no ámbito laboral; tamén está previsto que 250 familias monoparentais poidan reducir a súa xornada laboral;

e) No seo do OE 1.1.05, veranse beneficiadas 519 entidades de economía social e participarán máis de 2.700 persoas en accións de formación.

Cadro 6. Indicadores clave de produtividade da PA.I.I

**E1 - Eixe 1. O reto demográfico**

**PA01 - Acadar un nivel de emprego elevado e de calidade, que garanta o equilibrio entre a vida profesional e a privada**

**E01 - Mellorar a empregabilidade das persoas desempregadas ou inactivas, especialmente entre a poboación xuvenil e aquelas con maiores**

INDICADOR		Valor Previsto	Unid. Medida
SC01.H	Persoas desempregadas, incluídos os de longa duración. Homes	2.680,0	Nº
SC01.M	Persoas desempregadas, incluídos os de longa duración. Mulleres	3.211,0	Nº

**E02 - Potenciar a formación, adquisición e acreditación de competencias profesionais, fomentando a igualdade de oportunidades. Promover a**

INDICADOR		Valor Previsto	Unid. Medida
P227.H	Participantes en accións de formación. Homes	16.741,0	Nº
P227.M	Participantes en accións de formación. Mulleres	33.091,0	Nº

**E03 - Aumentar as competencias emprendedoras, impulsar a creación de empresas e iniciativas de traballo por conta propia sustentables e fomentar**

INDICADOR		Valor Previsto	Unid. Medida
DOCO01	Número de empresas que reciben axudas	4.180,0	Nº
SC16.H	Participantes con discapacidade. Homes	125,0	Nº
SC16.M	Participantes con discapacidade. Mulleres	125,0	Nº
P227.H	Participantes en accións de formación. Homes	120,0	Nº
P227.M	Participantes en accións de formación. Mulleres	120,0	Nº
SE01.H	Participantes en situación ou risco de exclusión social. Homes	230,0	Nº
SE01.M	Participantes en situación ou risco de exclusión social. Mulleres	345,0	Nº
P342.H	Persoas beneficiadas (homes)	128,0	Nº
P342.M	Persoas beneficiadas (mulleres)	131,0	Nº
SC01.H	Persoas desempregadas, incluídos os de longa duración. Homes	5.367,0	Nº
SC01.M	Persoas desempregadas, incluídos os de longa duración. Mulleres	5.899,0	Nº
P1027H	Persoas galegas residentes no exterior e retornadas. Homes	90,0	Nº
P1027M	Persoas galegas residentes no exterior e retornadas. Mulleres	90,0	Nº

**E04 - Consolidar un marco de relacións laborais moderno que facilite unhas condicións de traballo saudables e seguras e favorecer a conciliación da**

INDICADOR		Valor Previsto	Unid. Medida
P00325	Accións de formación e información desenvolvidas en materia de prevención de riscos laborais	320,0	Nº
P0076B	Entidades beneficiadas en materia de prevención de riscos laborais	30,0	Nº
P0092M	Familias monoparentais que redución a súa xornada laboral.(Mulleres)	65,0	Nº
P0092H	Homes/Familias monoparentais que redución a súa xornada laboral. (Homes)	185,0	Nº
SOEE17	Número de empresas que reciben axudas para desenvolver medidas de fomento da igualdade e da conciliación de vida laboral	218,0	Nº
SE03.H	Participantes que reciben actuacións destinadas á mellora da súa situación no ámbito laboral. Homes	2.000,0	Nº
SE03.M	Participantes que reciben actuacións destinadas á mellora da súa situación no ámbito laboral. Mulleres	2.500,0	Nº
P342.H	Persoas beneficiadas (homes)	1.930,0	Nº
P342.M	Persoas beneficiadas (mulleres)	1.887,0	Nº
SC05.H	Persoas con emprego, incluídos os traballadores por conta propia. Homes	650,0	Nº
SC05.M	Persoas con emprego, incluídos os traballadores por conta propia. Mulleres	535,0	Nº

**E05 - Promover o cooperativismo e a economía social, como modelo de competitividade empresarial e sustentabilidade económica para xerar**

INDICADOR		Valor Previsto	Unid. Medida
P00171	Entidades de economía social beneficiadas	519,0	Nº
P227.H	Participantes en accións de formación. Homes	1.054,0	Nº
P227.M	Participantes en accións de formación. Mulleres	1.694,0	Nº
P190.H	Persoas que se incorporan como socios traballadores ou de traballo, ou a través de fórmulas de autoemprego, a cooperativ	180,0	Nº
P190.M	Persoas que se incorporan como socios traballadores ou de traballo, ou a través de fórmulas de autoemprego, a cooperativ	165,0	Nº

Fonte: Consellería de Facenda e Administración Pública

As seguintes táboas mostran **as fontes de financiamento, os programas de gasto e os xestores** da prioridade de actuación no orzamento 2024.

Cadro 7. Distribución do orzamento 2024 da PA.I.I por fonte de financiamento

<b>PA.1.1. Acadar un nivel de emprego elevado e de calidade, que garanta o equilibrio entre a vida profesional e a privada</b>	<b>Importe</b>	<b>%</b>
Orzamentos Xerais do Estado	274.243.288	61%
Orzamentos Xerais da Comunidade Autónoma	114.032.659	25%
FSE	37.216.900	8%
Marco de Recuperación e resiliencia	15.378.807	3%
Fondos de Cohesión	5.500.000	1%
FEDER	3.000.000	1%
Outros Fondos europeos	766.575	0%
INTERREG	115.339	0%

Fonte: Consellería de Facenda e Administración Pública

Cadro 8. Distribución do orzamento 2024 da PA.I.I por programas de gasto

<b>PA.1.1. Acadar un nivel de emprego elevado e de calidade, que garanta o equilibrio entre a vida profesional e a privada</b>	<b>Importe</b>	<b>%</b>
312G - APOIO Á CONCILIACIÓN DA VIDA LABORAL E PERSOAL E OUTROS SERVIZOS DE PROTECCIÓN SOCIAL	10.945.094	2,4%
321A - DIRECCIÓN E SERVIZOS XERAIS DE EMPREGO	9.679.165	2,1%
322A - MELLORA E FOMENTO DA EMPREGABILIDADE	82.866.808	18,4%
322C - PROMOCIÓN DO EMPREGO, DO EMPREGO AUTÓNOMO E DO MERCADO DE TRABALLO INCLUSIVO	132.959.938	29,5%
323A - FORMACIÓN PROFESIONAL DESEMPREGADOS	134.143.537	29,8%
323B - FORMACIÓN PROFESIONAL DE OCUPADOS	11.601.857	2,6%
324A - MELLORA DA ORGANIZACIÓN E ADMINISTRACIÓN DAS RELACIÓNS LABORAIS E DA PREVENCIÓN DE RISCOS LABORAIS	23.450.333	5,2%
324B - MELLORA DOS SISTEMAS DE SAÚDE E SEGURIDADE NO TRABALLO	755.520	0,2%
324C - PROMOCIÓN DA ECONOMÍA SOCIAL	43.645.333	9,7%
561A - PLAN GALEGO DE INVESTIGACIÓN, DESENVOLVEMENTO E INNOVACIÓN TECNOLÓXICA	139.765	0,0%
561C - INVESTIGACIÓN SANITARIA	66.218	0,0%

Fonte: Consellería de Facenda e Administración Pública

Cadro 9. Xestores da PA.1.1 no orzamento 2024

PA.1.1. Acadar un nivel de emprego elevado e de calidade, que garanta o equilibrio entre a vida profesional e a privada	
PRESIDENCIA DA XUNTA	CONSELLERÍA DO MEDIO RURAL
AXENCIA DE TURISMO DE GALICIA	SECRETARÍA XERAL TÉCNICA
PRESIDENCIA DA XUNTA DE GALICIA	CONSELLERÍA DO MAR
SECRETARÍA XERAL DE EMIGRACIÓN	SECRETARÍA XERAL TÉCNICA
VICEPRESIDENCIA 1ª E CONSELLERÍA DE PRESIDENCIA, XUSTIZA E DEPORTES	ESCOLA GALEGA DE ADMINISTRACIÓN PÚBLICA
SECRETARÍA XERAL TÉCNICA	INSTITUTO GALEGO DO CONSUMO E DA COMPETENCIA
SECRETARÍA XERAL PARA O DEPORTE	INSTITUTO GALEGO DE SEGURIDADE E SAÚDE LABORAL
VICEPRES 2ª E CONSELLERÍA DE MEDIO AMBIENTE, TERRITORIO E VIVENDA	INSTITUTO GALEGO DA VIVENDA E SOLO
SECRETARÍA XERAL TÉCNICA	FONDO GALEGO DE GARANTÍA AGRARIA
CONSELLERÍA DE INFRAESTRUTURAS E MOBILIDADE	AXENCIA GALEGA DAS INDUSTRIAS CULTURAIS
DIRECCIÓN XERAL DE MOBILIDADE	AXENCIA GALEGA DE INFRAESTRUTURAS
CONSELLERÍA DE ECONOMÍA, INDUSTRIA E INNOVACIÓN	AXENCIA GALEGA DE INNOVACION
SECRETARÍA XERAL TÉCNICA	AXENCIA TRIBUTARIA DE GALICIA
CONSELLERÍA DE CULTURA, EDUCACIÓN, FORMACION PROFESIONAL E UNIVERSIDADES	AXENCIA GALEGA DE SERVIZOS SOCIAIS
SECRETARÍA XERAL TÉCNICA	AXENCIA GALEGA PARA A XESTIÓN DO COÑECEMENTO EN SAÚDE
CONSELLERÍA DE POLÍTICA SOCIAL E XUVENTUDE	AXENCIA GALEGA DA INDUSTRIA FORESTAL
SECRETARÍA XERAL TÉCNICA	INSTITUTO GALEGO DE PROMOCIÓN ECONÓMICA
DIRECCIÓN XERAL DE INCLUSIÓN SOCIAL	AXENCIA GALEGA DE DESENVOLVEMENTO RURAL
CONSELLERÍA DE PROMOCION DO EMPREGO E IGUALDADE	AXENCIA GALEGA DE CALIDADE ALIMENTARIA
SECRETARÍA XERAL TÉCNICA	INSTITUTO TECNOLÓXICO PARA O CONTROL DO MEDIO MARIÑO
SECRETARÍA XERAL DA IGUALDADE	CONSELLO GALEGO DE RELACIÓNS LABORAIS

Fonte: Consellería de Facenda e Administración Pública

#### IV.1.2. Mellorar a atención ao benestar e á calidade de vida das familias

**Os principais resultados** que se pretenden conseguir nesta prioridade de actuación, e aos que contribuirá o orzamento de 2024, son:

- Garantir o acceso gratuíto á educación preescolar.
- Completar unha estrutura de servizos de atención das necesidades das familias para favorecer que as persoas poidan levar a cabo o seu proxecto familiar en Galicia así como ter o número de fillos e fillas que desexen, a través do desenvolvemento de actuacións integrais. Impulsar políticas de conciliación para que a crianza dos fillos e fillas non supoña unha eiva profesional para os pais e, en especial para as nais. Facilitar o aumento de servizos extraescolares a os menores en idade escolar co gallo de facilitar a conciliación dos pais e nais traballadoras.
- Definir un modelo sustentable de protección social no ámbito do benestar que sexa capaz de responder ás necesidades da cidadanía, incorporando un enfoque especializado e, polo miúdo de xénero e territorial.
- Promover unha cultura e sensibilidade social a favor dos dereitos e deberes da infancia e a adolescencia, así como a súa participación activa na sociedade.
- Fomentar o apoio ás familias numerosas: redefinir e mellorar o sistema de prestacións e axudas, fomentar a conciliación e o emprego de nais de familias numerosas.



- Mellorar a calidade de vida da xuventude galega, mellorando as súas competencias e capacidades, incrementando o seu benestar e impulsando a participación e o voluntariado.
- Visibilizar e apoiar o papel das persoas maiores na súa contribución ao benestar familiar e promover o seu empoderamento e participación social.

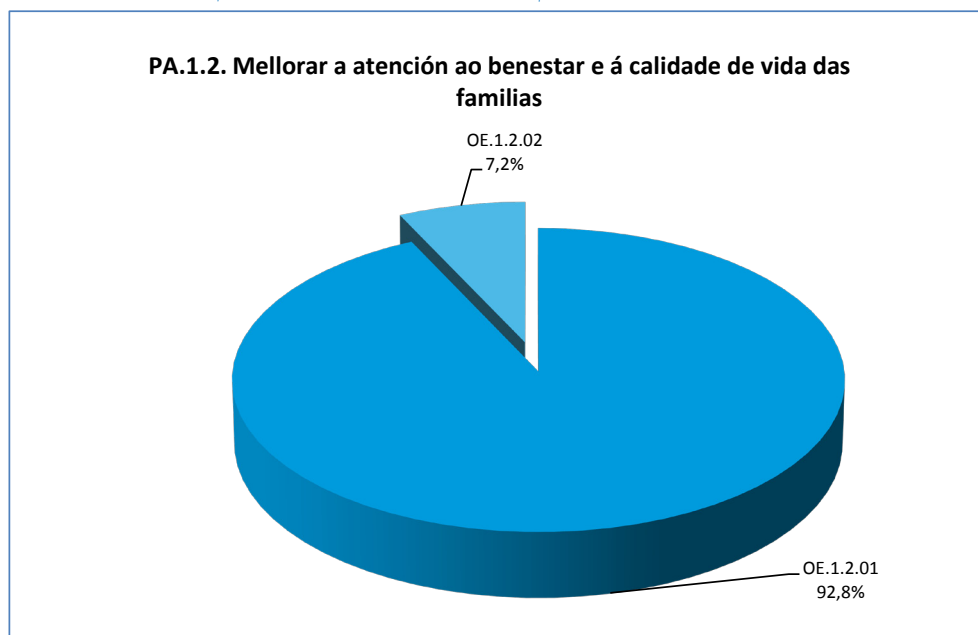
A seguinte táboa detalla a contía destinada aos obxectivos estratéxicos desta prioridade de actuación.

Cadro 10. Distribución do orzamento 2024 da PA.1.2 por obxectivos estratéxicos / instrumentais

PA.1.2. Mellorar a atención ao benestar e á calidade de vida das familias	Importe	% Eixe	% PA
OE.1.2.01 Garantir unha estrutura de servizos de atención das necesidades das familias para favorecer que as persoas poidan levar a cabo o seu proxecto familiar en Galicia así como ter o número de fillos e fillas que desexen, a través do desenvolvemento de actuacións integrais. Impulsar políticas de conciliación para que a crianza dos fillos e fillas e o coidado de persoas dependentes non supoña unha eiva profesional, en especial para as mulleres	247.573.524	4,0	92,8
OE.1.2.02 Mellorar a calidade de vida da xuventude galega, mellorando as súas competencias e capacidades, incrementando o seu benestar e impulsando a participación e o voluntariado	19.099.383	0,3	7,2
<b>Total</b>	<b>266.672.907</b>	<b>4,4</b>	<b>100,0</b>

Fonte: Consellería de Facenda e Administración Pública

Gráfico 4. Distribución do orzamento 2024 da PA.1.2 por obxectivos estratéxicos / instrumentais



Fonte: Consellería de Facenda e Administración Pública

Nesta prioridade de actuación, o obxectivo estratéxico máis relevante é o OE.1.2.01 “Garantir unha estrutura de servizos de atención das necesidades das familias para favorecer que as persoas poidan levar a cabo o seu proxecto familiar en Galicia así como ter o número de fillos e fillas que desexen, a través do desenvolvemento de actuacións integrais. Impulsar políticas de conciliación para que a crianza dos fillos e fillas e o coidado de persoas dependentes non supoña unha eiva profesional, en especial para as mulleres”. Para conseguir este obxectivo realizaranse, entre outras, as seguintes actuacións:

- destinaranse máis de 52,3 millóns de euros á gratuidade das escolas infantís. Así mesmo, están previstos 12,5 millóns a impulsar a escolarización no primeiro ciclo de educación infantil con novas prazas de titularidade pública,

- medidas de conciliación e dinamización demográfica, por unha contía de 32,5 millóns de euros,

- contémplanse 35,2 millóns de euros para concertos e programas con familias e menores. E 4,7 destinaranse ao acollemento de menores,

No obxectivo estratéxico *OE 1.2.02* "Mellorar a calidade de vida da xuventude galega, mellorando as súas competencias e capacidades, incrementando o seu benestar e impulsando a participación e o voluntariado", que supón o 7,2% do orzamento asignado a esta PA, o proxecto máis importante por contía está relacionado coa promoción de actividades de lecer e tempo libre para a xuventude, por algo máis de 3,9 millóns de euros.

Os seguintes indicadores medirán o desempeño destas actividades:

a) No contexto do *OE 1.2.01* está previsto,

- aumentar a capacidade de coidado de nenos ou de infraestruturas de educación subvencionadas en 49.524 prazas
- 24.197 familias beneficiaranse da tarxeta benvinda e 11.135 do bono coidado
- 13.285 menores beneficiaranse de medidas especiais (programas integración familiar, socioeducativos ou terapéuticos, acollemento familiar, programa Mentor, etc.)

b) No contexto do *OE 1.2.02* están previstos máis de 15.600 participantes en programas de xuventude, 2.176 en voluntariado e 900 persoas mozas recibirán axudas no seo das actuacións específicas levadas a cabo neste obxectivo estratéxico.

Cadro 11. Indicadores clave de produtividade da PA.1.2

**E1 - Eixe 1. O reto demográfico**

**PA02 - Mellorar a atención ao benestar e á calidade de vida das familias**

**E01 - Garantir unha estrutura de servizos de atención das necesidades das familias para favorecer que as persoas poidan levar a cabo o seu proxecto**

INDICADOR		Valor Previsto	Unid. Medida
D0C035	Capacidade de coidado de nenos ou de infraestruturas de educación subvencionadas	49.524,3	Nº
P00450	Familias beneficiarias da tarxeta benvida	24.197,0	Nº
P01060	Familias beneficiarias do bono coidado	11.135,0	Nº
P341.H	Menores e familias beneficiarias de programas de integración familiar, socioeducativos e terapéuticos (homes)	3.492,0	Nº
P341.M	Menores e familias beneficiarias de programas de integración familiar, socioeducativos e terapéuticos (mulleres)	3.133,0	Nº
P111.H	Menores en situación de acollemento residencial e atención de día (Homes)	1.880,0	Nº
P111.M	Menores en situación de acollemento residencial e atención de día (mulleres)	1.730,0	Nº
P1030H	Menores en situación de acollemento familiar. Homes	800,0	Nº
P1030M	Menores en situación de acollemento familiar. Mulleres	1.150,0	Nº
P112.H	Menores participantes nos programas Mentor e de traballo remunerado e formación ocupacional en centros de reeducación. H	550,0	Nº
P112.M	Menores participantes nos programas Mentor e de traballo remunerado e formación ocupacional en centros de reeducación. M	550,0	Nº

**E02 - Mellorar a calidade de vida da xuventude galega, mellorando as súas competencias e capacidades, incrementando o seu benestar e**

INDICADOR		Valor Previsto	Unid. Medida
P1026H	Participantes en programas de xuventude. Homes	6.395,0	Nº
P1026M	Participantes en programas de xuventude. Mulleres	9.245,0	Nº
P233.H	Participantes en proxectos de voluntariado. Homes	722,0	Nº
P233.M	Participantes en proxectos de voluntariado. Mulleres	1.454,0	Nº
P1025H	Persoas mozas que reciben axudas. Homes	360,0	Nº
P1025M	Persoas mozas que reciben axudas. Mulleres	540,0	Nº

Fonte: Consellería de Facenda e Administración Pública

As seguintes táboas mostran **as fontes de financiamento, os programas de gasto e os xestores** da prioridade de actuación do orzamento 2024.

Cadro 12. Distribución do orzamento 2024 da PA.1.2 por fonte de financiamento

PA.1.2. Mellorar a atención ao benestar e á calidade de vida das familias	Importe	%
Orzamentos Xerais da Comunidade Autónoma	240.436.257	90,2%
Marco de Recuperación e resiliencia	14.225.304	5,3%
Orzamentos Xerais do Estado	6.904.518	2,6%
FSE	5.077.200	1,9%
INTERREG	29.628	0,0%
FEDER	0	0,0%

Fonte: Consellería de Facenda e Administración Pública

Cadro 13. Distribución do orzamento 2024 da PA.1.2 por programas de gasto

PA.1.2. Mellorar a atención ao benestar e á calidade de vida das familias	Importe	%
311A - DIRECCIÓN E SERVIZOS XERAIS DE PROMOCIÓN SOCIAL	4.902.710	1,8%
312B - PROGRAMAS DE PRESTACIÓNS ÁS FAMILIAS E Á INFANCIA	242.670.814	91,0%
312F - PROGRAMAS DE SOLIDARIEDADE	1.844.809	0,7%
313A - SERVIZOS Á XUVENTUDE	17.254.574	6,5%

Fonte: Consellería de Facenda e Administración Pública

*Cadro 14. Xestores da PA.1.2 no orzamento 2024*

**PA.1.2. Mellorar a atención ao benestar e á calidade de vida das familias**

**CONSELLERÍA DE POLÍTICA SOCIAL E XUVENTUDE**

SECRETARÍA XERAL TÉCNICA

DIRECCIÓN X. DE FAMILIA, INFANCIA E DINAMIZACIÓN DEMOGRÁFICA

DIRECCIÓN XERAL DE INCLUSIÓN SOCIAL

DIRECCIÓN X. DE XUVENTUDE, PARTICIPACIÓN E VOLUNTARIADO

**CONSELLERÍA DE PROMOCION DO EMPREGO E IGUALDADE**

SECRETARIA XERAL DA IGUALDADE

**AXENCIA GALEGA DE SERVIZOS SOCIAIS**

Fonte: Consellería de Facenda e Administración Pública

### *IV.1.3. Mellorar o acceso á vivenda e as súas condicións de habitabilidade*

**Os principais resultados** que se pretenden conseguir nesta prioridade de actuación, e aos que contribuirá o orzamento de 2024, son:

- Garantir a intervención das administracións públicas no mercado da vivenda con fin de corrixir os fallos de mercado.
- Atender as necesidades reais da poboación local en cada contexto tendo en conta que existen distintas tipoloxías de concellos en Galicia.
- Dar cobertura a un arrendamento accesible como primeiro paso para a independencia das persoas novas, priorizando ás familias con fillos.
- Fomentar a accesibilidade de vivenda para as persoas en situación de vulnerabilidade, con especial atención ás zonas rurais. Axilizar o proceso de accesibilidade.
- Permitir a conexión entre poboación envellecida propietaria de vivenda e persoas con dificultades no acceso á vivenda.
- Reducir a carga que supón o custe da vivenda para os inquilinos.
- Facilitar o acceso e o mantemento da vivenda en condicións de habitabilidade e nunha contorna inclusiva, poñendo o foco nas familias máis vulnerables con menores, así como nos mozos e mozas.
- Promover os alugueiros sociais, que permitan ás persoas en situación de vulnerabilidade destinar como máximo un 30% dos seus ingresos ao pago da vivenda.
- Fomentar o asentamento das persoas con dificultades por todo o núcleo urbano das cidades, para minimizar o risco de que se xeren barrios de exclusión e segregación nas cidades.
- Reforzar as medidas para evitar ou paliar a perda da vivenda habitual como consecuencia dunha execución hipotecaria ou dun desafiuzamento por falta de pagamento das rendas.
- Erradicar a infravivenda e mobilizar a vivenda baleira.
- Potenciar novos sistemas construtivos máis eficientes tanto dende o punto de vista económico, como do medio ambiente e a enerxía.
- Aproveitar o actual código técnico de edificación para mellorar os estándares de calidade das vivendas e sensibilizar á poboación sobre a relevancia destes.
- Concienciar á poboación da necesidade dun consumo responsable que se traduza nun modo de uso eficiente da vivenda (luz, auga, calefacción, electrodomésticos...).
- Promover a accesibilidade e a adaptación das vivendas ás necesidades dunha poboación cada vez máis envellecida.
- Fomentar a rehabilitación de infravivendas para acometer obras que permitan ter as mínimas condicións de habitabilidade e axilizar os trámites para rehabilitacións,

especialmente nos cascos históricos e mellorar o diálogo coas administracións locais.

- Considerar a rehabilitación na súa contorna, fomentando procesos globais de rexeneración urbana.
- No entorno rural, conciliar a necesidade de rehabilitación de vivendas de propietarios envellecidos e con baixo poder económico coa da poboación que se o podería permitir pero que non se instala no rural porque non ten acceso a determinados servizos.
- Nas cidades, promover a rehabilitación de vivenda baleira para que poida ser reutilizada e evite o deterioro das mesmas.

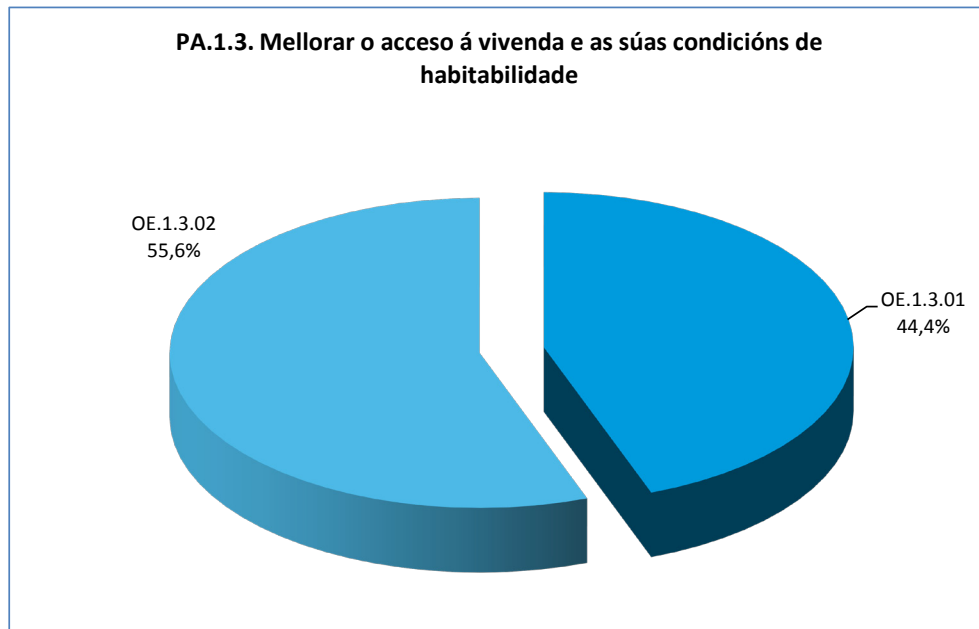
A seguinte táboa detalla a contía destinada aos obxectivos estratéxicos desta prioridade de actuación.

Cadro 15. Distribución do orzamento 2024 da PA.1.3 por obxectivos estratéxicos / instrumentais

<b>PA.1.3. Mellorar o acceso á vivenda e as súas condicións de habitabilidade</b>	<b>Importe</b>	<b>% Eixe</b>	<b>% PA</b>
OE.1.3.01 Mellorar o acceso á vivenda en propiedade ou en aluguer dos fogares, principalmente para a mocidade e as persoas en situación de vulnerabilidade, e dar cobertura a aquelas situacións que se atopan en risco de perda da súa vivenda habitual	73.607.205	1,2	44,4
OE.1.3.02 Promover medidas de mellora da accesibilidade, habitabilidade e eficiencia enerxética das vivendas, que sexan saudables e que se adapten aos futuros cambios demográficos, ás novas tecnoloxías e aos retos que supón o cambio climático. Impulsar a rehabilitación da vivenda e a renovación e rexeneración urbana	92.310.944	1,5	55,6
<b>Total</b>	<b>165.918.149</b>	<b>2,7</b>	<b>100,0</b>

Fonte: Consellería de Facenda e Administración Pública

Gráfico 5. Distribución do orzamento 2024 da PA.1.3 por obxectivos estratéxicos / instrumentais



Fonte: Consellería de Facenda e Administración Pública

Nesta prioridade de actuación definíronse dous obxectivos estratéxicos, cunha distribución por importe orzamentario case equitativa, como se pode observar no gráfico anterior, sendo un pouco maior a proporción que concentra o OE 1.3.02.

No OE 1.3.01 “ Mellorar o acceso á vivenda en propiedade ou en aluguer dos fogares, principalmente para a mocidade e as persoas en situación de vulnerabilidade, e dar cobertura a aquelas situacións que se atopan en risco de perda da súa vivenda habitual” as principais medidas teñen que ver co alugueiro, destinando 27,4 millóns a axudas a construción de vivendas en alugueiro social.

Tamén se destinarán 12 millóns de euros á construción de vivenda e 8 millóns á adquisición de solo residencial.

Así mesmo, destinaranse 8,2 millóns o fomento de aloxamentos temporais, de modelos cohousing, vivendas interxeracionais e similares.

E as axudas o alugamento terán un importe de 5 millóns.

No OE 1.3.02 “ Promover medidas de mellora da accesibilidade, habitabilidade e eficiencia enerxética das vivendas, que sexan saudables e que se adapten aos futuros cambios demográficos, ás novas tecnoloxías e aos retos que supón o cambio climático. Impulsar a rehabilitación da vivenda e a renovación e rexeneración urbana” as principais actuacións previstas son as seguintes:

- a partida máis destacada son os case 49 millóns de euros destinados á rehabilitación a nivel de edificio.

- tamén están previstos 5,2 millóns de euros para o programa Rexurbe, que ten por obxecto a adquisición de inmobles en estado de abandono ou semiabandono nos cascos vellos da Coruña, Ferrol, Ourense, Ribadeo e Tui, para proceder á súa rehabilitación.

- e 5 millóns para a mellora da accesibilidade a vivenda.

Os seguintes indicadores medirán o desempeño das actividades incluídas nos proxectos mencionados:

- a) Está previsto que se concedan 3.292 axudas para o acceso á vivenda e se liciten 397 vivendas de promoción pública
- b) No caso da rehabilitación, prevese conceder máis de 2.000 axudas e licitaranse 37 vivendas de promoción pública para rehabilitación.

Cadro 16. Indicadores clave de produtividade da PA.1.3

E1 - Eixe 1. O reto demográfico		
PA03 - Mellorar o acceso á vivenda e as súas condicións de habitabilidade		
E01 - Mellorar o acceso á vivenda en propiedade ou en aluguer dos fogares, principalmente para a mocidade e as persoas en situación de		
INDICADOR		Valor Previsto Unid. Medida
P0045D	Axudas concedidas para o acceso á vivenda	3.292,0 Nº
P00305	Superficie de solo en proceso de urbanización	99.075,0 M2
P00314	Vivendas de promoción pública licitadas	397,0 Nº

E02 - Promover medidas de mellora da accesibilidade, habitabilidade e eficiencia enerxética das vivendas, que sexan saudables e que se adapten		
INDICADOR		Valor Previsto Unid. Medida
P0045J	Axudas concedidas para a rehabilitación de vivenda	2.087,0 Nº
P00315	Vivendas de promoción pública licitadas para rehabilitación	37,0 Nº

Fonte: Consellería de Facenda e Administración Pública

As seguintes táboas mostran **as fontes de financiamento, os programas de gasto e os xestores** da prioridade de actuación do orzamento 2024.

Cadro 17. Distribución do orzamento 2024 da PA.1.3 por fonte de financiamento

PA.1.3. Mellorar o acceso á vivenda e as súas condicións de habitabilidade	Importe	%
Marco de Recuperación e resiliencia	85.510.356	51,5%
Orzamentos Xerais da Comunidade Autónoma	59.431.793	35,8%
Orzamentos Xerais do Estado	20.976.000	13%

Fonte: Consellería de Facenda e Administración Pública

Cadro 18. Distribución do orzamento 2024 da PA.1.3 por programas de gasto

PA.1.3. Mellorar o acceso á vivenda e as súas condicións de habitabilidade	Importe	%
451A - FOMENTO DA REHABILITACIÓN E DA CALIDADE DA VIVENDA	92.460.944	55,7%
451B - ACCESO Á VIVENDA	73.457.205	44,3%

Fonte: Consellería de Facenda e Administración Pública

Cadro 19. Xestores da PA.1.3 no orzamento 2024

PA.1.3. Mellorar o acceso á vivenda e as súas condicións de habitabilidade
INSTITUTO GALEGO DA VIVENDA E SOLO

Fonte: Consellería de Facenda e Administración Pública

#### IV.1.4. Fortalecer unha asistencia sanitaria accesible e de calidade.

**Os principais resultados** que se pretenden conseguir nesta prioridade de actuación, e aos que contribuirá o orzamento de 2024, son:

- Impulsar un modelo de atención sanitaria moderno e de calidade, onde as persoas sexan as auténticas protagonistas do seu proceso de saúde, que se focalice na atención integral dos pacientes, baseado nas necesidades e resultados en saúde, no respecto, a autonomía, a equidade e a información en relación cos pacientes.



- Fortalecer os valores do sistema público de saúde.
- Acadar un sistema sanitario que mellore a saúde da poboación, a calidade, experiencia e formación do paciente, a satisfacción dos profesionais e incremente a eficiencia.
- Acadar uns servizos máis próximos á cidadanía para favorecer vivir máis e mellor.
- Impulsar a atención a domicilio con equipos de soporte de atención domiciliaria con Hospitalización e Asistencia a Domicilio, en definitiva proporcionar servizos e prestacións máis próximos á cidadanía (“sanidade no fogar”).
- Promover a telemonitorización da asistencia nas patoloxías crónicas de maior impacto en saúde e poñer a disposición da cidadanía ferramentas para o seu autocoidado en saúde de forma proactiva.
- Promover a corresponsabilidade da cidadanía co sistema de saúde.
- Aumentar a carteira de servizos dos hospitais comarcais e reforzar a atención primaria como vertebradora do sistema de saúde con máis e mellores recursos.
- Utilizar a metodoloxía da avaliación de tecnoloxías sanitarias para apoiar as decisións de servizos a incorporar ao sistema de atención sanitaria.
- Fomentar a promoción da saúde e a prevención de enfermidades nos principais problemas de saúde pública: prevención consumo de tabaco e diminuír a obesidade e o comportamento sedentario. Promover unha renovación tecnolóxica e impulsar novos cribados.
- Afondar na transformación dixital do sistema sanitario e continuar na mellora dos sistemas de información innovadores para mellorar os labores de prevención, diagnose, tratamento, control e xestión na sanidade no seu conxunto.
- Desenvolver ferramentas que permitan á cidadanía interactuar co sistema de saúde e mellorar o seu autocoidado.
- Desenvolver un sistema de axuda no diagnóstico empregando intelixencia artificial e Big Data.
- Construír unha Historia clínica intelixente, que axude a tomar decisións clínicas.
- Mellorar a rede de vixilancia epidemiolóxica, en base en novos sistemas de información, como factor determinante para a alerta e promoción da saúde e control de enfermidades.
- Mellorar a satisfacción dos profesionais sanitarios e incrementar a súa formación a través dun plan de formación continuada adaptado ás necesidades dos profesionais. Transformar o coñecemento para favorecer novas contomas de aprendizaxe e potenciar novas metodoloxías docentes.
- Promover infraestruturas sanitarias máis eficientes que melloren a calidade asistencial e sexan respectuosas co medio ambiente.
- Modernizar e adecuar as infraestruturas e o equipamento sanitario ás necesidades de pacientes e profesionais.

- Continuar promovendo a innovación sanitaria, de xeito que Galicia sexa pioneira en materia de I+D+i en materia sanitaria. Consolidar unha contorna de investigación atractiva para a incorporación, captación e retención de persoal investigador altamente cualificado, orientado ás necesidades do sector sanitario.

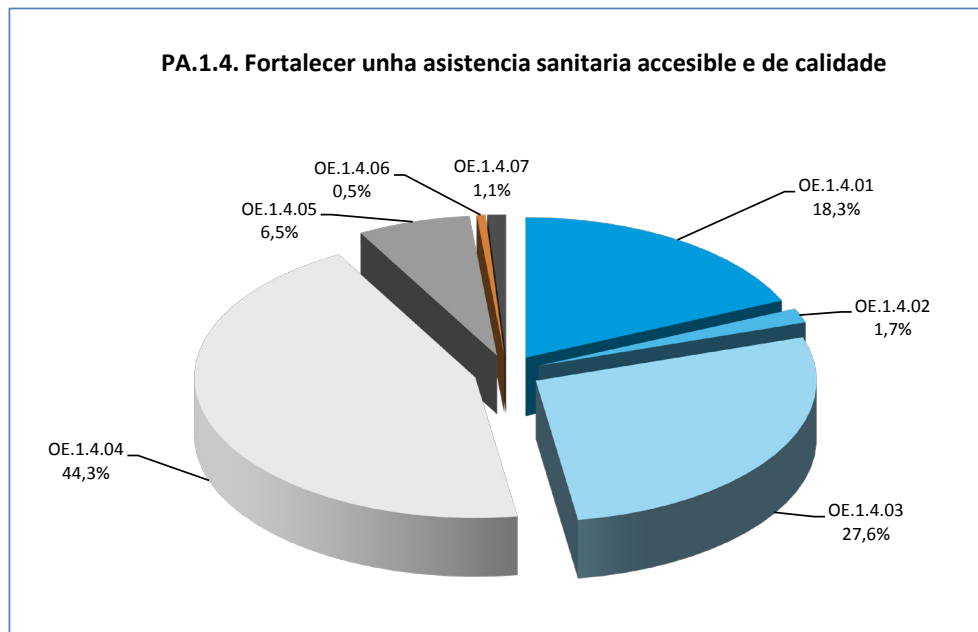
A seguinte táboa detalla a contía destinada aos obxectivos estratéxicos desta prioridade de actuación.

Cadro 20. Distribución do orzamento 2024 da PA.1.4 por obxectivos estratéxicos / instrumentais

<b>PA.1.4. Fortalecer unha asistencia sanitaria accesible e de calidade</b>	<b>Importe</b>	<b>% Eixe</b>	<b>% PA</b>
OE.1.4.01 Promover a atención sanitaria integral adaptada ás distintas necesidades da poboación, aproveitar as tecnoloxías para impulsar a atención a domicilio e a teleasistencia que permitan prestar un mellor servizo asistencial a unha poboación moi avellentada e espallada no territorio	961.943.637	15,7	18,3
OE.1.4.02 Fomentar a promoción da saúde e a prevención de enfermidades e problemas de saúde	86.957.298	1,4	1,7
OE.1.4.03 Desenvolver, manter e implantar tecnoloxías e sistemas de información innovadores para mellorar as labores de prevención, diagnose, tratamento, control e xestión na sanidade	1.448.868.022	23,6	27,6
OE.1.4.04 Aumentar a eficiencia financeira do sistema sanitario e mellorar a xestión do capital humano e a satisfacción dos profesionais, a través dunha xestión orientada a resultados	2.324.786.654	37,9	44,3
OE.1.4.05 Modernizar e mellorar as infraestruturas e o equipamento sanitario de alta tecnoloxía e facer os nosos centros sanitarios enerxeticamente máis eficientes, promovendo a economía circular e o respecto ao medio ambiente	342.049.496	5,6	6,5
OE.1.4.06 Fomentar a I+D+i no Sistema Público de Saúde de Galicia dirixida as necesidades dos e das pacientes co obxectivo de mellorar a súa atención e a transferencia dos resultados á sociedade	26.269.772	0,4	0,5
OE.1.4.07 Impulsar o deporte dende a etapa escolar e como práctica integradora e inclusiva que conduza á súa xeneralización entre a poboación galega, fortalecendo o deporte feminino e atendendo aos deportistas de alto nivel durante e despois da súa dedicación deportiva, así como a procurando as condicións máis adecuadas que coadruen aos clubs e deportistas nas súas respectivas competicións deportivas dentro e fóra de Galicia	56.225.913	0,9	1,1
<b>Total</b>	<b>5.247.100.792</b>	<b>85,6</b>	<b>100,0</b>

Fonte: Consellería de Facenda e Administración Pública

Gráfico 6. Distribución do orzamento 2024 da PA.1.4 por obxectivos estratéxicos / instrumentais



Fonte: Consellería de Facenda e Administración Pública

Esta prioridade de actuación distribúese en sete obxectivos estratéxicos, sendo os máis relevantes dende o punto de vista orzamentario os OES 1.4.01, 1.4.03 e 1.4.04, concentrando algo máis do 90% do total orzamentado para a PA 1.4.

Dentro do obxectivo estratéxico *OE 1.4.01* “ Promover a atención sanitaria integral adaptada ás distintas necesidades da poboación, aproveitar as tecnoloxías para impulsar a atención a domicilio e a teleasistencia que permitan prestar un mellor servizo asistencial a unha poboación moi avellentada e espallada no territorio” a maior parte do gasto concéntrase en farmacia (receitas médicas), con máis de 827 millóns de euros e a urxencias sanitarias (servizo 061) ao que se destinan 78,8 millóns de euros. Tamén cabe salientar que dentro das partidas máis relevantes, destaca o Programa de saúde mental post covid, con máis de 10 millóns de euros.

No contexto desde OE, e como se pode observar no cadro de **indicadores**, está previsto que o número de receitas dispensadas estea na contorna dos 69,5 millóns; o número de consultas en atención primaria está previsto en 42.000; ademais 50.169 persoas serán beneficiarias de prestacións ortoprotésicas; e máis de 5.500 participarán en programas de drogodependencia ou saúde mental.

No obxectivo estratéxico *OE 1.4.02* “Fomentar a promoción da saúde e a prevención de enfermidades e problemas de saúde” destaca o programa galego de vacinación con 39,7 millóns e adicáanse 7,7 millóns a asistencia a adicións. Ademais un 30% da poboación será participante no programa de cribado de cancro de colon e un 82% das mulleres no programa de cribado de cancro de mama

No obxectivo estratéxico *OE 1.4.03* “Desenvolver, manter e implantar tecnoloxías e sistemas de información innovadores para mellorar as labores de prevención, diagnose, tratamento, control e xestión na sanidade” recóllese a atención primaria e hospitalaria, que concentra da contorna do 85% do OE.

No contexto desde OE, e como se pode observar no cadro de **indicadores**, cómpre destacar que se prevé que o número de e-consultas se incremente en torno a un 30% con respecto ao ano anterior, acadando a cifra de 327.506.

No *OE 1.4.04* “ Aumentar a eficiencia financeira do sistema sanitario e mellorar a xestión do capital humano e a satisfacción dos profesionais, a través dunha xestión orientada a resultados” o 94% do orzamento previsto se destina aos gastos operativos derivados da atención sanitaria.

O principal indicador que medirá as actividades deste OE é o número de consultas en atención hospitalaria, cun valor previsto de 118.189.

No *OE 1.4.05* “ Modernizar e mellorar as infraestruturas e o equipamento sanitario de alta tecnoloxía e facer os nosos centros sanitarios enerxéticamente máis eficientes, pro-

movendo a economía circular e o respecto ao medio ambiente" destínanse 73,8 millóns o novo hospital de Vigo.

O centro de protonterapia adicáanse 14,7 millóns.

Para o plan de atención primaria destínanse 21,5 millóns e para o plan de acción de atención primaria 14,7 máis.

No OE 1.4.06 " Fomentar a I+D+i no Sistema Público de Saúde de Galicia dirixida as necesidades dos e das pacientes co obxectivo de mellorar a súa atención e a transferencia dos resultados á sociedade" adicáanse 20 millóns de euros a investigación sanitaria .

No OE 1.4.07 " Impulsar o deporte dende a etapa escolar e como práctica integradora e inclusiva que conduza á súa xeneralización entre a poboación galega, fortalecendo o deporte feminino e atendendo aos deportistas de alto nivel durante e despois da súa dedicación deportiva, así como a procurando as condicións máis adecuadas que coaduxen aos clubs e deportistas nas súas respectivas competicións deportivas dentro e fóra de Galicia" adicáanse 16,2 millóns de euros o bono deportivo e 6,9 millóns a subvencións para infraestruturas deportivas.

Neste OE, e como se pode comprobar no cadro de **indicadores**, estímense en máis de 216.000 as licenzas federativas e en 155.000 os participantes en idade escolar en programas de promoción deportiva.

*Cadro 21. Indicadores clave de produtividade da PA.1.4*

**E1 - Eixe 1. O reto demográfico**

**PA04 - Fortalecer unha asistencia sanitaria accesible e de calidade**

**E01 - Promover a atención sanitaria integral adaptada ás distintas necesidades da poboación, aproveitar as tecnoloxías para impulsar a**

INDICADOR		Valor Previsto	Unid. Medida
P00122	Número de consultas en atención primaria	42.000,0	Nº
P01003	Número de receitas dispensadas	69.494.725,0	Nº
P00353	Persoas beneficiarias de prestacións ortoprotésicas	50.169,0	Nº
P402.H	Persoas beneficiarias de programas de atención á drogodependencia e á saúde mental. Homes	3.689,0	Nº
P402.M	Persoas beneficiarias de programas de atención á drogodependencia e á saúde mental. Mulleres	1.816,0	Nº

**E02 - Fomentar a promoción da saúde e a prevención de enfermidades e problemas de saúde**

INDICADOR		Valor Previsto	Unid. Medida
P00005	Número de doses administradas en primovacinação	457.669,0	Nº
P00007	Número de doses de vacinas administradas a persoas adultas	1.002.394,0	Nº
P00011	Participantes no programa de cribado de cancro de colon	50,0	%
P00012	Participantes no programa de cribado de cancro de mama	82,0	%
P402.H	Persoas beneficiarias de programas de atención á drogodependencia e á saúde mental. Homes	12.133,0	Nº
P402.M	Persoas beneficiarias de programas de atención á drogodependencia e á saúde mental. Mulleres	3.340,0	Nº

**E03 - Desenvolver, manter e implantar tecnoloxías e sistemas de información innovadores para mellorar as labores de prevención, diagnose,**

INDICADOR		Valor Previsto	Unid. Medida
P00121	Número de consultas en atención hospitalaria	4.633.942,0	Nº
P00122	Número de consultas en atención primaria	25.545.367,0	Nº
P00129	Número de e-interconsultas	327.506,0	Nº
P402.H	Persoas beneficiarias de programas de atención á drogodependencia e á saúde mental. Homes	900,0	Nº
P402.M	Persoas beneficiarias de programas de atención á drogodependencia e á saúde mental. Mulleres	800,0	Nº
P408.H	Persoas beneficiarias de programas de atención sociosanitaria. Homes	2.570,0	Nº
P408.M	Persoas beneficiarias de programas de atención sociosanitaria. Mulleres	2.100,0	Nº
D0E019	Poboación beneficiada por servizos dixitais de xestión de patoloxías crónicas ou outros servizos específicos na área de	7.921.637,0	POBOACIÓN BENEFICIADA

**E04 - Aumentar a eficiencia financeira do sistema sanitario e mellorar a xestión do capital humano e a satisfacción dos profesionais, a través**

INDICADOR		Valor Previsto	Unid. Medida
P00121	Número de consultas en atención hospitalaria	118.189,0	Nº

**E05 - Modernizar e mellorar as infraestruturas e o equipamento sanitario de alta tecnoloxía e facer os nosos centros sanitarios enerxeticamente**

INDICADOR		Valor Previsto	Unid. Medida
P00162	Centros de saúde construídos e/ou mellorados	38,0	Nº
P00163	Centros hospitalarios construídos e/ou mellorados	46,0	Nº

**E06 - Fomentar a I+D+i no Sistema Público de Saúde de Galicia dirixida as necesidades dos e das pacientes co obxectivo de mellorar a súa**

INDICADOR		Valor Previsto	Unid. Medida
P00045	Axudas concedidas.	1,0	Nº
P00137	Nº de proxectos presentados á plataforma de innovación	10,0	Nº
P00349	Patentes xestionadas	10,0	Nº
P00362	Publicacións bibliosaúde	1.200,0	Nº

**E07 - Impulsar o deporte dende a etapa escolar e como práctica integradora e inclusiva que conduza á súa xeneralización entre a poboación**

INDICADOR		Valor Previsto	Unid. Medida
P01011	Actuacións en infraestruturas e equipamentos deportivos	337,0	Nº
P0076C	Entidades deportivas beneficiadas	1.400,0	Nº
P1009H	Número de licenzas federativas. Homes	215.000,0	Nº
P1009M	Número de licenzas federativas. Mulleres	80.000,0	Nº
P080.H	Participantes en idade escolar en programas de promoción deportiva. Homes	100.000,0	Nº (media)
P080.M	Participantes en idade escolar en programas de promoción deportiva. Mulleres	55.000,0	Nº (media)

Fonte: Consellería de Facenda e Administración Pública

As seguintes táboas mostran **as fontes de financiamento, os programas de gasto e os xestores** da prioridade de actuación do orzamento 2024.

*Cadro 22. Distribución do orzamento 2024 da PA.1.4 por fonte de financiamento*

<b>PA.1.4. Fortalecer unha asistencia sanitaria accesible e de calidade</b>	<b>Importe</b>	<b>%</b>
Orzamentos Xerais da Comunidade Autónoma	4.929.451.494	93,9%
Orzamentos Xerais do Estado	196.181.971	3,7%
FEDER	43.598.520	0,8%
FCI	38.580.160	0,7%
Marco de Recuperación e resiliencia	24.757.794	0,5%
PGCL	9.700.604	0,2%
FSE	4.028.281	0,1%
INTERREG	390.802	0,0%
Outros Fondos europeos	346.166	0,0%
Transferencias finalistas	65.000	0,0%

Fonte: Consellería de Facenda e Administración Pública

*Cadro 23. Distribución do orzamento 2024 da PA.1.4 por programas de gasto*

<b>PA.1.4. Fortalecer unha asistencia sanitaria accesible e de calidade</b>	<b>Importe</b>	<b>%</b>
212A - PROTECCIÓN CIVIL E SEGURIDADE DA COMUNIDADE AUTÓNOMA	42.000	0,0%
411A - DIRECCIÓN E SERVIZOS XERAIS DE SANIDADE	72.373.219	1,4%
412A - ATENCIÓN HOSPITALARIA	3.312.424.256	63,1%
412B - ATENCIÓN PRIMARIA	1.582.967.105	30,2%
413A - PROTECCIÓN E PROMOCIÓN DA SAÚDE PÚBLICA	117.911.925	2,2%
414A - FORMACIÓN DE GRADUADOS E POSGRADUADOS	78.893.478	1,5%
441A - PROMOCIÓN DA ACTIVIDADE DEPORTIVA	56.225.913	1,1%
561C - INVESTIGACIÓN SANITARIA	26.262.896	0,5%

Fonte: Consellería de Facenda e Administración Pública

Cadro 24. Xestores da PA.1.4 no orzamento 2024

**PA.1.4. Fortalecer unha asistencia sanitaria accesible e de calidade**

**VICEPRESIDENCIA 1ª E CONSELLERÍA DE PRESIDENCIA, XUSTIZA E DEPORTES**

SECRETARÍA XERAL PARA O DEPORTE

DIRECCIÓN XERAL DE EMERXENCIAS E INTERIOR

**CONSELLERÍA DE SANIDADE**

SECRETARÍA XERAL TÉCNICA

DIRECCIÓN XERAL DE SAÚDE PÚBLICA

D.X.DE PLANIFICACION E REFORMA SANITARIA

**SERGAS - A CORUÑA**

ÁREA SANITARIA DE A CORUÑA E CEE

ÁREA SANITARIA DE FERROL

ÁREA SANITARIA DE SANTIAGO DE COMPOSTELA E BARBANZA

**SERGAS - LUGO**

ÁREA SANITARIA DE LUGO, A MARIÑA E MONFORTE DE LEMOS

**SERGAS - OURENSE**

ÁREA SANITARIA DE OURENSE, VERÍN E O BARCO DE VALDEORRAS

**SERGAS - PONTEVEDRA**

ÁREA SANITARIA DE VIGO

ÁREA SANITARIA DE PONTEVEDRA E O SALNÉS

**SERGAS - DIRECCIÓN XERAL**

DIRECCION XERAL SS. CC.

**AXENCIA GALEGA PARA A XESTIÓN DO COÑECEMENTO EN SAÚDE**

**AXENCIA GALEGA DE SANGUE, ÓRGANOS E TECIDOS**

Fonte: Consellería de Facenda e Administración Pública

## IV.2. EIXE 2: GALICIA VERDE E SOSTIBLE

Para deixar ás vindeiras xeracións unha Galicia sustentable e con futuro é preciso abordar unha estratexia nunha tripla vertente: mitigar a contaminación que estamos a producir como consecuencia de todo tipo de actividades, tanto económicas coma de ámbito persoal; afondar no estudo dos efectos do cambio climático na nosa Comunidade co fin de mellorar a resiliencia ó mesmo e reducir a vulnerabilidade ante posibles eventos adversos; xestión máis sostible do noso patrimonio natural xunto co compromiso da sociedade e da Administración para afrontar o reto de ser menos contaminantes e respectuosos cos nosos recursos.

Polo tanto, este segundo eixe do plan estratéxico está centrado en:

- O fomento dunha economía baixa en carbono baseada en fontes de enerxía máis limpas e menos agresivas co medio ambiente.
- O reforzo do control e da observación ambiental e aumento da resiliencia ao cambio climático.
- A mobilidade sostible, fomentando un transporte menos contaminante e impulsando a intermodalidade.
- A xestión sostible do patrimonio natural, do ciclo da auga e dos residuos, fomentando a sensibilización da sociedade e un maior compromiso das administracións.

Compre mencionar que neste eixo tamén se recollen as actuacións necesarias para garantir unha resposta integral ás necesidades da cidadanía en materia de emerxencias, incluídos os efectos do cambio climático. Ademais, neste contexto, e como xa se mencionou anteriormente, un dos principais obxectivos deste eixe é aumentar a resiliencia fronte aos riscos relacionados co clima e os desastres naturais.

Na seguinte táboa detállase o gasto orzamentario de 2024 neste eixe por prioridade de actuación.

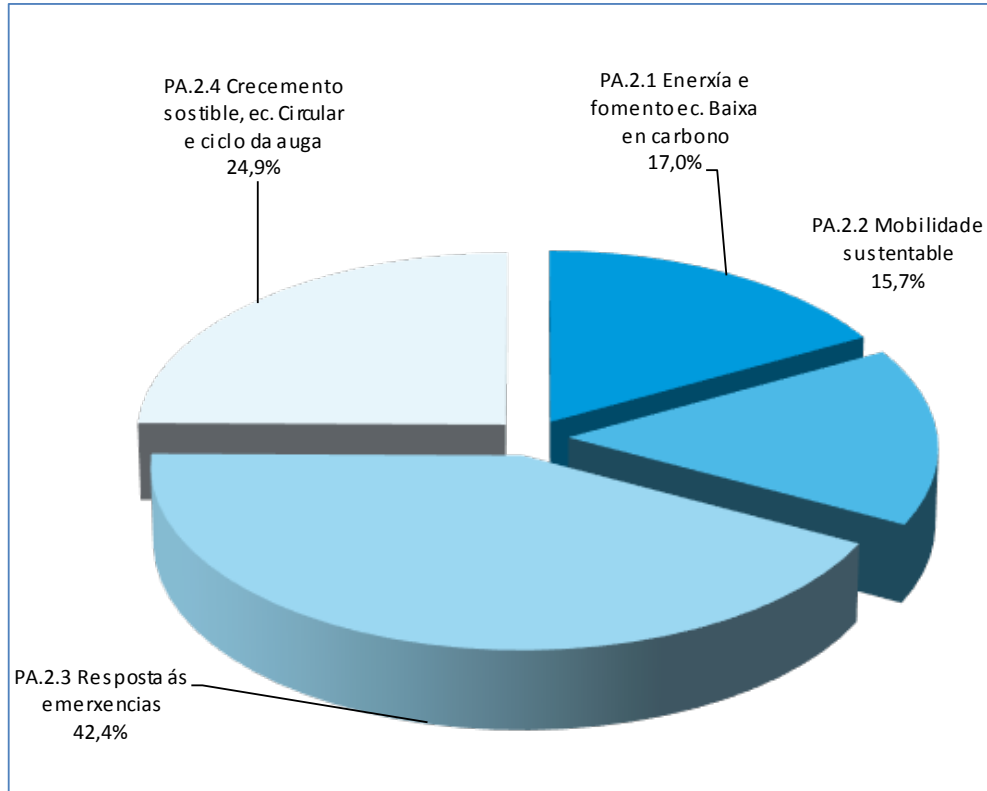
*Cadro 25. Distribución do orzamento 2024 por prioridades de actuacións do eixe 2*

<b>E2. Galicia verde e sostible</b>	<b>Importe</b>	<b>% total</b>	<b>% eixe</b>
PA.2.1. Fomento dunha economía baixa en carbono baseada en fontes de enerxía máis limpas e menos agresivas co medio ambiente, dando prioridade as fontes de enerxía renovables. Potenciar a eficiencia enerxética en todos os sectores: público, industrial e doméstico	87.925.117	0,7	17,0
PA.2.2. Garantir unha mobilidade sustentable	81.320.866	0,6	15,7
PA.2.3. Garantir unha resposta integral ás necesidades da cidadanía en materia de emerxencias, incluídos os efectos do cambio climático, e aumentar a resiliencia fronte aos riscos relacionados co clima e os desastres naturais	219.281.894	1,7	42,4
PA.2.4. Impulsar un modelo de crecemento sostible que aproveite as potencialidades do medio, dando prioridade á xestión eficiente do ciclo da auga, á economía circular e a protección do patrimonio natural	128.556.561	1,0	24,9
<b>Total</b>	<b>517.084.438</b>	<b>3,9</b>	<b>100,0</b>

Fonte: Consellería de Facenda e Administración Pública



Gráfico 7. Distribución do orzamento 2024 por prioridades de actuacións do eixe 2



Fonte: Consellería de Facenda e Administración Pública

A táboa seguinte mostra o orzamento do eixe por fonte de financiamento.

Cadro 26. Distribución do orzamento 2024 do eixe 2 por fonte de financiamento

Fontes de financiamento	Importe	%
Orzamentos Xerais da Comunidade Autónoma	307.825.944	59,5%
Marco de Recuperación e resiliencia	102.292.151	19,8%
FEDER	55.919.756	10,8%
FEADER	26.580.282	5,1%
Fondos de Cohesión	10.000.000	1,9%
Orzamentos Xerais do Estado	7.004.534	1,4%
PGCL	6.318.965	1,2%
Transferencias finalistas	850.000	0,2%
INTERREG	179.197	0,03%
Outros Fondos europeos	113.609	0,02%
<b>Total</b>	<b>517.084.438</b>	

Fonte: Consellería de Facenda e Administración Pública

*IV.2.1. Fomento dunha economía baixa en carbono baseada en fontes de enerxía máis limpas e menos agresivas co medio ambiente, dando prioridade as fontes de enerxía*

*renovables. Potenciar a eficiencia enerxética en todos os sectores: público, industrial e doméstico.*

Os principais resultados que se pretenden conseguir nesta prioridade de actuación, e aos que contribuirá o orzamento de 2024, son:

- Mellorar a eficiencia enerxética primaria e final, de xeito que se consiga un aforo enerxético significativo e se reduza a dependencia enerxética do exterior.
- Aumentar a transparencia e a seguridade xurídica no sector enerxético para incentivar os investimentos.
- Redución da intensidade enerxética do tecido empresarial, aumentando con elo o aforo e a eficiencia enerxética nas empresas, así como a consolidación da cultura das auditorías enerxéticas.
- Aumentar os criterios de eficiencia enerxética na contratación pública.
- Fomento da I+D+i tecnolóxica no terreo enerxético, especialmente no campo da eficiencia enerxética e das enerxías renovables. Promover o uso de solucións dixitais para contribuir á optimización da produción, distribución, consumo e almacenamento de enerxía, con fin de coordinar mellor todos os nodos da rede enerxética, dende o produtor ata o consumidor final.
- Consolidación das boas prácticas en materia de consumo enerxético entre a poboación e considerar aos cidadáns nunha dobre vertente: como consumidores e como xeradores de enerxía.
- Mellorar a información enerxética dos produtos do mercado para que o consumidor dispoña dunha maior información que lle facilite a toma de decisións e a adquisición de equipos cunha mellor cualificación enerxética.
- Diversificar as fontes renovables. Continuar co fomento de actividades asociadas ao ciclo de aproveitamento da biomasa térmica, enerxía eólica e o autoconsumo eléctrico. Impulsar proxectos de enerxías renovables como os gases renovables e as fontes de enerxía mariña entre outras.
- Desenvolvemento de proxectos impulsados por comunidades de enerxías renovables.
- Avanzar en sistemas de almacenaxe deste tipo de enerxía renovable que sexan respectuosos co medio ambiente e a integración paisaxística.

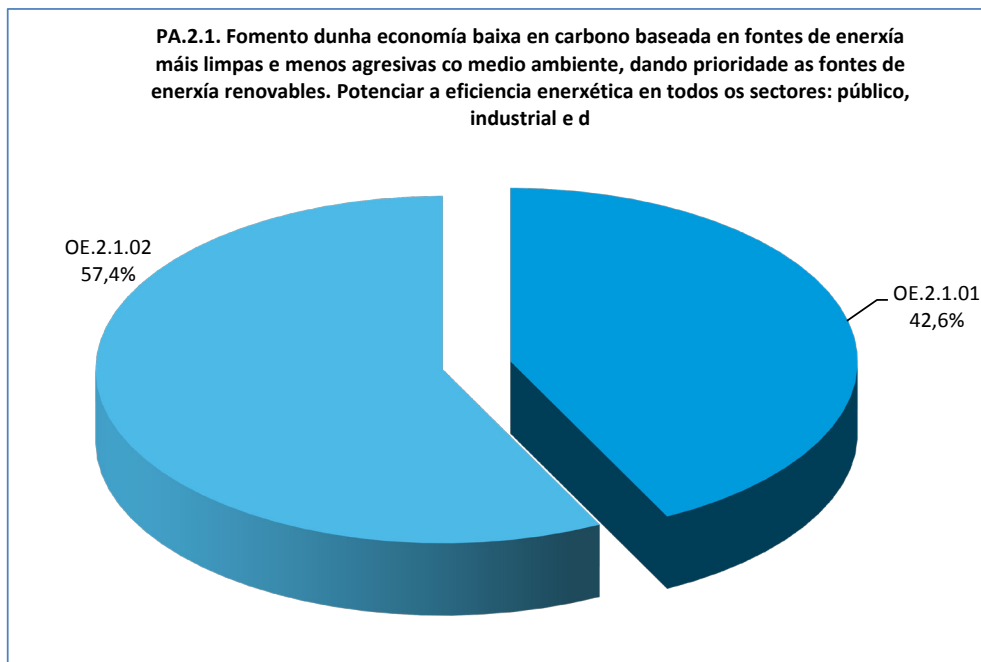
A seguinte táboa detalla a contía destinada aos obxectivos estratéxicos desta prioridade de actuación.

Cadro 27. Distribución do orzamento 2024 da PA.2.1 por obxectivos estratéxicos

PA.2.1. Fomento dunha economía baixa en carbono baseada en fontes de enerxía máis limpas e menos agresivas co medio ambiente, dando prioridade as fontes de enerxía renovables. Potenciar a eficiencia enerxética en todos os sectores: público, industrial e doméstico	Importe	% Eixe	% PA
OE.2.1.01 Mellorar a eficiencia enerxética na edificación, nas infraestruturas e servizos públicos. Avanzar na avaliación e mellora da eficiencia enerxética das empresas, incidindo no que atinxe á intensidade enerxética	37.418.741	7,2	42,6
OE.2.1.02 Aumentar o peso das enerxías renovables autóctonas no mix enerxético para favorecer o paso a unha economía de baixo nivel de emisión de carbono e reducir a dependencia enerxética do exterior	50.506.376	9,8	57,4
<b>Total</b>	<b>87.925.117</b>	<b>17,0</b>	<b>100,0</b>

Fonte Consellería de Facenda e Administración Pública

Gráfico 8. Distribución do orzamento 2024 da PA.2.1 por obxectivos estratéxicos / instrumentais



Fonte: Consellería de Facenda e Administración Pública

Esta prioridade de actuación conta con dous obxectivos estratéxicos.

No obxectivo estratéxico de maior magnitude, é dicir, o **OE 2.1.02** “ Aumentar o peso das enerxías renovables autóctonas no mix enerxético para favorecer o paso a unha economía de baixo nivel de emisión de carbono e reducir a dependencia enerxética do exterior” teñen unha especial relevancia as seguintes actuacións:

- o proxecto destinado ao autoconsumo enerxético, no seo do Marco de Recuperación e Resiliencia, cunha contía de 8,7 millóns de euros,

- case 13 millóns de euros a diversos proxectos de enerxías renovables e incentivos aos gases de orixe renovable por un importe de 2,6 millóns de euros,

- tamén se destinarán 2 millóns de euros ao desenvolvemento do almacenamento enerxético

No Obxectivo estratéxico **OE 2.1.01** “ Mellorar a eficiencia enerxética na edificación, nas infraestruturas e servizos públicos. Avanzar na avaliación e mellora da eficiencia enerxética das empresas, incidindo no que atinxe á intensidade enerxética” destaca fundamentalmente o proxecto de “mobilidade eléctrica” dentro do Marco de Recuperación e Resiliencia”, ao que se destinarán 9,3 millóns de euros, o que supón un 25% do total do orzamento do OE. Destinaranse 3,8 millóns a mellora enerxética e tamén compre destacar que se destinarán 3,6 millóns de euros a proxectos de descarbonización e renovación industrial, no marco do Fondo de Transición Xusta.

Os principais indicadores empregados son:

a) No contexto do OE 2.1.01

- Prevese realizar 5 actuacións de estudo, difusión e promoción
- Conceder axudas ao fomento das enerxías renovables e en materia de eficiencia enerxética, por un total de 14.808.
- E reducir o consumo de enerxía final en infraestruturas públicas en 1,9 Ktep/ano.
- b) No contexto do OE 2.1.02; está previsto que se concedan 3.214 axudas.

*Cadro 28. Indicadores clave de produtividade da PA.2.1*

**E2 - Eixe 2. Galicia verde e sostible**

**PA01 - Fomento dunha economía baixa en carbono baseada en fontes de enerxía máis limpas e menos agresivas co medio ambiente, dando prioridade**

**E01 - Mellorar a eficiencia enerxética na edificación, nas infraestruturas e servizos públicos. Avanzar na avaliación e mellora da eficiencia enerxética**

INDICADOR		Valor Previsto	Unid. Medida
P00020	Actuacións de estudo, difusión e promoción	5,0	Nº
P0045G	Axudas concedidas en eficiencia enerxética	14.808,0	Nº
DOE001	Redución do consumo de enerxía final en infraestruturas públicas ou empresas	1,9	KTEP/ANO

**E02 - Aumentar o peso das enerxías renovables autóctonas no mix enerxético para favorecer o paso a unha economía de baixo nivel de emisión de**

INDICADOR		Valor Previsto	Unid. Medida
P0045F	Axudas concedidas ao fomento das enerxías renovables	3.214,0	Nº

Fonte: Consellería de Facenda e Administración Pública

As seguintes táboas mostran **as fontes de financiamento, os programas de gasto e os xestores** da prioridade de actuación do orzamento 2024.

Cadro 29. Distribución do orzamento 2024 da PA.2.1 por fonte de financiamento

<b>PA.2.1. Fomento dunha economía baixa en carbono baseada en fontes de enerxía máis limpas e menos agresivas co medio ambiente, dando prioridade as fontes de enerxía renovables. Potenciar a eficiencia enerxética en todos os sectores: público, industrial e doméstico</b>	<b>Importe</b>	<b>%</b>
Marco de Recuperación e resiliencia	31.883.993	36,3%
Orzamentos Xerais da Comunidade Autónoma	22.305.847	25,4%
FEDER	16.224.800	18,5%
Fondos de Cohesión	10.000.000	11,4%
Orzamentos Xerais do Estado	4.644.679	5,3%
FEADER	2.865.798	3,3%
INTERREG	0	0,0%

Fonte: Consellería de Facenda e Administración Pública

Cadro 30. Distribución do orzamento 2024 da PA.2.1 por programas de gasto

<b>PA.2.1. Fomento dunha economía baixa en carbono baseada en fontes de enerxía máis limpas e menos agresivas co medio ambiente, dando prioridade as fontes de enerxía renovables. Potenciar a eficiencia enerxética en todos os sectores: público, industrial e doméstico</b>	<b>Importe</b>	<b>%</b>
541E - COÑECEMENTO DO MEDIO AMBIENTE E FOMENTO DA SUSTENTABILIDADE	800.339	0,9%
733A - EFICIENCIA ENERXÉTICA E ENERXÍAS RENOVABLES	87.124.778	99,1%

Fonte: Consellería de Facenda e Administración Pública

Cadro 31. Xestores da PA.2.1 no orzamento 2024

**PA.2.1. Fomento dunha economía baixa en carbono baseada en fontes de enerxía máis limpas e menos agresivas co medio ambiente, dando prioridade as fontes de enerxía renovables. Potenciar a eficiencia enerxética en todos os sectores: público, industrial e doméstico**

**VICEPRES 2ª E CONSELLERÍA DE MEDIO AMBIENTE, TERRITORIO E VIVENDA**

D.X DE CALIDADE AMBIENTAL, SOSTIBILIDADE E CAMBIO CLIMÁTICO

CONSELLERÍA DE ECONOMÍA, INDUSTRIA E INNOVACIÓN

DIRECCIÓN XERAL PLANIFICACIÓN ENERXÉTICA E RECURSOS NATURAIS

SERGAS - LUGO

ÁREA SANITARIA DE LUGO, A MARIÑA E MONFORTE DE LEMOS

INSTITUTO ENERXÉTICO DE GALICIA

Fonte: Consellería de Facenda e Administración Pública

#### IV.2.2. *Garantir unha mobilidade sustentable.*

Os principais resultados que se pretenden conseguir nesta prioridade de actuación, e aos que contribuirá o orzamento de 2024, son:

- Fomentar a mobilidade sustentable e alternativa, promovendo a utilización do transporte público colectivo e facéndoo máis atractivo.
- Garantir unha transición xusta, tendo en conta as implicacións que pode ter o fomento do transporte colectivo no sector da automoción.
- Impulsar a intermodalidade e a conexión entre diferentes modos de transporte, facendo especial fincapé en mellorar a accesibilidade (aparcadoiros nas inmediacións das estacións de bus, ferrocarril, etc.), mellorar os horarios, frecuencias e conexións, modernizar das infraestruturas e sensibilizar e formar á cidadanía en mobilidade sustentable.
- Superar as barreiras que supón a dispersión xeográfica tanto da poboación coma das empresas.
- Promover a eficiencia no transporte tanto de viaxeiros coma de mercadorías, mellorando as vías e as conexións comerciais existentes .
- Eliminar os estrangulamentos nas infraestruturas de rede fundamentais. Reducir ao mínimo posible as conxestións nos núcleos urbanos.
- Mellorar a regulación no emprego tanto do transporte público como privado.
- Mellora e renovación do parque de vehículos a favor de tecnoloxías máis limpas e eficientes (fundamentalmente, a electricidade de orixe renovable).

Esta prioridade de actuación só contén un obxectivo estratéxico, o **OE 2.2.1** "Fomentar a mobilidade sustentable e alternativa, promovendo a utilización do transporte público colectivo e o emprego de medios de transporte menos contaminantes. Garantir a intermodalidade e a conexión entre diferentes modos de transporte e a conexión urbana-rural. Promover a eficiencia no transporte tanto de viaxeiros como de mercadorías. Incrementar a resiliencia climática da rede de transporte e comunicacións de Galicia".

A seguinte táboa detalla a contía destinada a este obxectivo estratéxico, que como se pode observar, supón un 11% do total do eixe 2.

*Cadro 32. Distribución do orzamento 2024 da PA.2.2 por obxectivos estratéxicos*

<b>PA.2.2. Garantir unha mobilidade sustentable</b>	<b>Importe</b>	<b>% Eixe</b>	<b>% PA</b>
OE.2.2.01 Fomentar a mobilidade sustentable e alternativa, promovendo a utilización do transporte público colectivo e o emprego de medios de transporte menos contaminantes. Garantir a intermodalidade e a conexión entre diferentes modos de transporte e a conexión urbana-rural. Promover a eficiencia no transporte tanto de viaxeiros como de mercadorías. Incrementar a resiliencia climática da rede de transporte e comunicacións de Galicia	81.320.866	15,7	100,0
<b>Total</b>	<b>81.320.866</b>	<b>15,7</b>	<b>100,0</b>

Fonte: Consellería de Facenda e Administración Pública

Dentro deste obxectivo estratéxico, os principais proxectos que se levarán a cabo son:

- destinaranse 23,8 millóns de euros á política tarifaria dos plans de transporte,
- está prevista a mellora da accesibilidade e mobilidade sostible, con 16,6 millóns de euros e 3,7 millóns de euros destinados a este fin dentro do marco MOVES III,
- 2,4 millóns de euros para a dixitalización do sistema de transporte público galego
- diversas actuacións nas estacións intermodais e nodos de comunicación intermodal con un total de 21,5 millóns.

E os principais indicadores empregados son os que se amosan no cadro seguinte, estando previstas 3 actuacións en materia de intermodalidade e que se incremente o número de viaxes en transporte metropolitano ata chegar aos 16 millóns.

*Cadro 33. Indicadores clave de produtividade da PA.2.2*

**E2 - Eixe 2. Galicia verde e sostible**

**PA02 - Garantir unha mobilidade sustentable**

**E01 - Fomentar a mobilidade sustentable e alternativa, promovendo a utilización do transporte público colectivo e o emprego de medios de**

INDICADOR		Valor Previsto	Unid. Medida
P00029	Actuacións e medidas de intermodalidade executadas.		3,0 Nº
P00222	Número de viaxes realizadas en transporte metropolitano	16.008.000,0	Nº

Fonte: Consellería de Facenda e Administración Pública

As seguintes táboas mostran **as fontes de financiamento, os programas de gasto e os xestores** da prioridade de actuación do orzamento 2024.

*Cadro 34. Distribución do orzamento 2024 da PA.2.2 por fonte de financiamento*

<b>PA.2.2. Garantir unha mobilidade sustentable</b>	<b>Importe</b>	<b>%</b>
Orzamentos Xerais da Comunidade Autónoma	45.254.330	55,6%
Marco de Recuperación e resiliencia	24.924.223	30,6%
PGCL	6.318.965	7,8%
FEDER	4.823.348	5,9%

Fonte: Consellería de Facenda e Administración Pública

*Cadro 35. Distribución do orzamento 2024 da PA.2.2 por programas de gasto*

<b>PA.2.2. Garantir unha mobilidade sustentable</b>	<b>Importe</b>	<b>%</b>
121A - DIRECCIÓN E SERVIZOS XERAIS DE ADMINISTRACIÓN XERAL	3.760.840	4,6%
512A - ORDENACIÓN E INSPECCIÓN DO TRANSPORTE	77.560.026	95,4%

Fonte: Consellería de Facenda e Administración Pública

Cadro 36. Xestores da PA.2.2 no orzamento 2024

<b>PA.2.2. Garantir unha mobilidade sustentable</b>
<b>VICEPRESIDENCIA 1ª E CONSELLERÍA DE PRESIDENCIA, XUSTIZA E DEPORTES</b>
SECRETARÍA XERAL TÉCNICA
<b>CONSELLERÍA DE INFRAESTRUTURAS E MOBILIDADE</b>
SECRETARÍA XERAL TÉCNICA
DIRECCIÓN XERAL DE MOBILIDADE
<b>CONSELLERÍA DO MAR</b>
SECRETARÍA XERAL TÉCNICA

Fonte: Consellería de Facenda e Administración Pública

*IV.2.3. Garantir unha resposta integral ás necesidades da cidadanía en materia de emerxencias, incluídos os efectos do cambio climático, e aumentar a resiliencia fronte aos riscos relacionados co clima e os desastres naturais.*

Os **principais resultados** que se pretenden conseguir nesta prioridade de actuación, e aos que contribuirá o orzamento de 2024, son:

- Consolidar o control e a observación medioambiental co fin de xerar información axeitada que permita deseñar actuacións en liña cos obxectivos medioambientais vixentes e ferramentas para loitar contra o cambio climático. Aumentar a capacidade en investigación e innovación en materia de cambio climático, en especial no desenvolvemento de modelos predictivos e de alerta temperá a través da supercomputación.
- Fortalecer unha resposta integral ás necesidades da poboación, territorio e actividades económicas en materia de emerxencias, protección civil e seguridade pública, así como fortalecer a resiliencia e a capacidade de adaptación aos riscos relacionados co clima e os desastres naturais.
- Prever e minimizar os danos provocados polos incendios forestais, fenómenos hidrolóxicos e meteorolóxicos extremos e outras catástrofes medioambientais, mellorando a prevención e defensa contra os mesmos.
- Reducir a vulnerabilidade da poboación e das infraestruturas e instalacións fronte aos riscos derivados de fenómenos hidrolóxicos e meteorolóxicos extremos, tales como secas e enchentes.

A seguinte táboa detalla a contía destinada aos obxectivos estratéxicos desta prioridade de actuación.

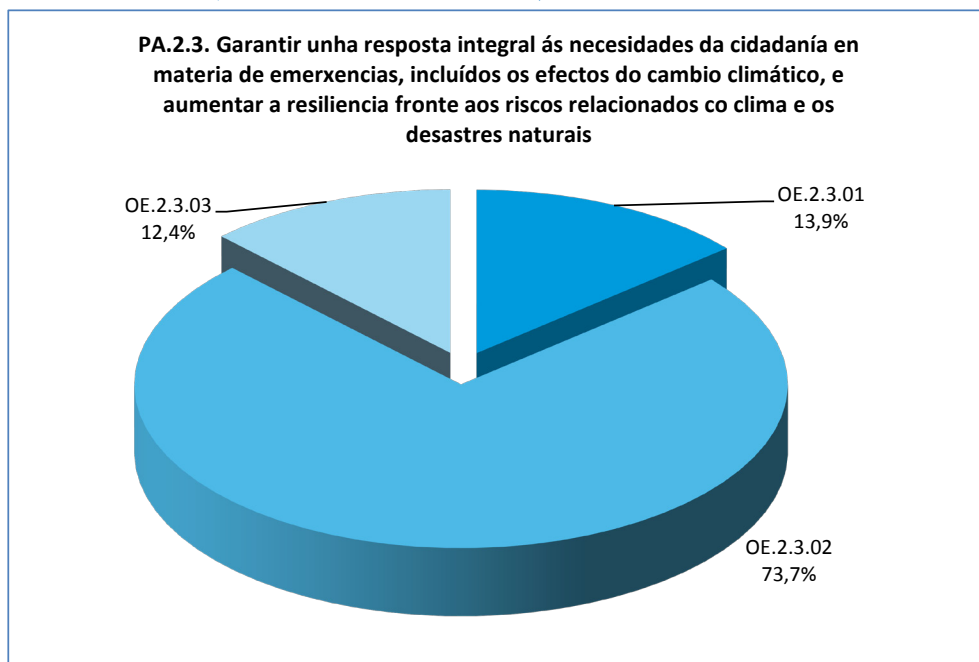


Cadro 37. Distribución do orzamento 2024 da PA.2.3 por obxectivos estratéxicos

PA.2.3. Garantir unha resposta integral ás necesidades da cidadanía en materia de emerxencias, incluídos os efectos do cambio climático, e aumentar a resiliencia fronte aos riscos relacionados co clima e os desastres naturais	Importe	% Eixe	% PA
OE.2.3.01 Fortalecer unha resposta integral ás necesidades da cidadanía en materia de emerxencias, protección civil e seguridade pública, así como a resiliencia fronte aos riscos relacionados co clima e os desastres naturais	30.483.867	5,9	13,9
OE.2.3.02 Xestión dos riscos ocasionados por incendios forestais mellorando a defensa contra os mesmos e aumentando a resiliencia a través dunha adecuada planificación e prevención	161.683.147	31,3	73,7
OE.2.3.03 Deseño dunha estratexia medioambiental dotada de ferramentas para loitar contra o cambio climático e consolidación dunha estrutura de redes de observación. Aumentar a capacidade en investigación e innovación en materia de cambio climático. Sensibilización da sociedade sobre as consecuencias das súas actuacións no medio. Impulsar a gobernanza climática	27.114.880	5,2	12,4
<b>Total</b>	<b>219.281.894</b>	<b>42,4</b>	<b>100,0</b>

Fonte: Consellería de Facenda e Administración Pública

Gráfico 9. Distribución do orzamento 2024 da PA.2.3 por obxectivos estratéxicos / instrumentais



Fonte: Consellería de Facenda e Administración Pública

Como se pode observar no gráfico, o obxectivo estratéxico máis relevante é o **OE 2.3.02** "Xestión dos riscos ocasionados por incendios forestais mellorando a defensa contra os mesmos e aumentando a resiliencia a través dunha adecuada planificación e prevención" polo importante volume de recursos que cada anualidade se destinan á dotación dos medios necesarios para a loita contra os incendios forestais.

Dentro deste OE 2.3.02, sen ter en conta os gastos operativos da DX de Defensa do Monte, as principais partidas están concentradas en proxectos de prevención, con 55,8 millóns de euros, dos que 18,4 millóns son convenios cos concellos. Destinaranse case

14 millóns o aluguer de medios aéreos. Tamén están previstos 3 millóns de euros para levar a cabo estudos de opinión, prevención, vixilancia e disuasión. Coas actuacións que se levarán a cabo está previsto mobilizar un total de 2.516 efectivos e mellorar a superficie forestal en 23.875 Ha.

Con respecto aos outros dous OES, é dicir, **o 2.3.01 e 2.3.03**, podemos destacar as aportacións aos consorcios provinciais contra incendios con 9,7 millóns de euros e os 4,5 millóns destinados ao servizo de atención telefónica do 112. Por outra banda, destacan as actuacións no eido ambiental con 9,8 millóns de euros.

Para o conxunto desta prioridade de actuación, os **principais indicadores de produtividade** asociados son:

*Cadro 38. Indicadores clave de produtividade da PA.2.3*

**E2 - Eixe 2. Galicia verde e sostible**

**PA03 - Garantir unha resposta integral ás necesidades da cidadanía en materia de emerxencias, incluídos os efectos do cambio climático, e aumentar a**

**E01 - Fortalecer unha resposta integral ás necesidades da cidadanía en materia de emerxencias, protección civil e seguridade pública, así como a**

INDICADOR		Valor Previsto	Unid. Medida
P01023	Chamadas atendidas polos servizos de emerxencias	854,0	Nº
P01024	Medios técnicos adquiridos para o sistema de emerxencias e de protección civil	110,0	Nº
P227.H	Participantes en accións de formación. Homes	9.000,0	Nº
P227.M	Participantes en accións de formación. Mulleres	2.000,0	Nº
P00280	Profesionais de intervención ante as urxencias	583,0	Nº

**E02 - Xestión dos riscos ocasionados por incendios forestais mellorando a defensa contra os mesmos e aumentando a resiliencia a través dunha**

INDICADOR		Valor Previsto	Unid. Medida
P00371	Lumes	16.264,0	Nº (máx)
P01004	Número de efectivos	2.516,0	Nº
P00299	Superficie de mellora forestal	23.875,0	Ha

**E03 - Deseño dunha estratexia medioambiental dotada de ferramentas para loitar contra o cambio climático e consolidación dunha estrutura de**

INDICADOR		Valor Previsto	Unid. Medida
P00020	Actuacións de estudo, difusión e promoción	5,0	Nº
P01013	Determinacións en materia de calidade do aire	3.402.030,0	Nº
P01015	Determinacións en materia de meteoroloxía	122.742.103,0	Nº
P00201	Número de proxectos de carácter ambiental.	9,0	Nº

Fonte: Consellería de Facenda e Administración Pública

As seguintes táboas mostran **as fontes de financiamento, os programas de gasto e os xestores** da prioridade de actuación do orzamento 2024.

Cadro 39. Distribución do orzamento 2024 da PA.2.3 por fonte de financiamento

<b>PA.2.3. Garantir unha resposta integral ás necesidades da cidadanía en materia de emerxencias, incluídos os efectos do cambio climático, e aumentar a resiliencia fronte aos riscos relacionados co clima e os desastres naturais</b>	<b>Importe</b>	<b>%</b>
Orzamentos Xerais da Comunidade Autónoma	194.033.840	88,5%
FEADER	16.258.000	7,4%
FEDER	5.467.998	2,5%
Orzamentos Xerais do Estado	1.488.300	0,7%
Marco de Recuperación e resiliencia	1.126.284	0,5%
Transferencias finalistas	850.000	0,4%
INTERREG	57.472	0,0%

Fonte: Consellería de Facenda e Administración Pública

Cadro 40. Distribución do orzamento 2024 da PA.2.3 por programas de gasto

<b>PA.2.3. Garantir unha resposta integral ás necesidades da cidadanía en materia de emerxencias, incluídos os efectos do cambio climático, e aumentar a resiliencia fronte aos riscos relacionados co clima e os desastres naturais</b>	<b>Importe</b>	<b>%</b>
212A - PROTECCIÓN CIVIL E SEGURIDADE DA COMUNIDADE AUTÓNOMA	30.483.867	13,9%
541A - DIRECCIÓN E SERVIZOS XERAIS DE MEDIO AMBIENTE	8.648.278	3,9%
541D - CONTROL AMBIENTAL E XESTIÓN DE RESIDUOS	16.264.041	7,4%
541E - COÑECEMENTO DO MEDIO AMBIENTE E FOMENTO DA SUSTENTABILIDADE	2.202.561	1,0%
551B - ACCIÓNS PREVENTIVAS E INFRAESTRUTURA FORESTAL	159.319.147	72,7%
711A - DIRECCIÓN E SERVIZOS XERAIS DO MEDIO RURAL	2.364.000	1,1%

Fonte: Consellería de Facenda e Administración Pública

Cadro 41. Xestores da PA.2.3 no orzamento 2024

**PA.2.3. Garantir unha resposta integral ás necesidades da cidadanía en materia de emerxencias, incluídos os efectos do cambio climático, e aumentar a resiliencia fronte aos riscos relacionados co clima e os desastres naturais**

**VICEPRESIDENCIA E CONSELLERÍA DE PRESIDENCIA, AAPP. E XUSTIZA**

**ACADEMIA GALEGA DE SEGURIDADE PÚBLICA**

VICEPRESIDENCIA E CONSELLERÍA DE PRESIDENCIA, AAPP. E XUSTIZA

**AXENCIA GALEGA DE EMERXENCIAS**

VICEPRESIDENCIA 1ª E CONSELLERÍA DE PRESIDENCIA, XUSTIZA E DEPORTES

**DIRECCIÓN XERAL DE EMERXENCIAS E INTERIOR**

**VICEPRES 2ª E CONSELLERÍA DE MEDIO AMBIENTE, TERRITORIO E VIVENDA**

SECRETARÍA XERAL TÉCNICA

D.X DE CALIDADE AMBIENTAL, SOSTIBILIDADE E CAMBIO CLIMÁTICO

**CONSELLERÍA DE INFRAESTRUTURAS E MOBILIDADE**

SECRETARÍA XERAL TÉCNICA

**CONSELLERÍA DO MEDIO RURAL**

SECRETARÍA XERAL TÉCNICA

DIRECCIÓN XERAL DE DEFENSA DO MONTE

**INSTITUTO DE ESTUDOS DO TERRITORIO**

Fonte: Consellería de Facenda e Administración Pública

*IV.2.4. Impulsar un modelo de crecemento sostible que aproveite as potencialidades do medio, dando prioridade á xestión eficiente do ciclo da auga, á economía circular e a protección do patrimonio natural.*

**Os principais resultados** que se pretenden conseguir nesta prioridade de actuación, e aos que contribuirá o orzamento de 2024, son:

- Contribuír técnica e economicamente para garantir un acceso aos servizos básicos de saneamento e depuración aos cidadáns de Galicia, diminuíndo os desequilibrios territoriais existentes e buscando unha maior eficacia na execución dos investimentos e na explotación de infraestruturas hidráulicas.
- Mellorar a calidade da auga reducindo a contaminación, eliminando o vertedoiro e minimizando a emisión de produtos químicos e materiais perigosos, reducindo a porcentaxe de augas residuais sen tratar e garantir a protección e mantemento do Dominio Público Hidráulico.
- Potenciar a sensibilización e a información da poboación para producir menos lixo, fomentar a reutilización e mellorar as taxas de reciclaxe de residuos domésticos.

- Fomentar e favorecer unha produción máis limpa e modelos de negocio sostibles. Incorporación ao tecido produtivo de procesos de economía circular e potenciar a sensibilización e a información da poboación para mellorar as taxas de reciclaxe de residuos domésticos.
- Fomento da innovación nos procesos de fabricación (especialmente, emprego da biotecnoloxía no sector alimentario); incorporación da I+D+i no desenvolvemento de eco-productos; innovación organizativa nas empresas, sendo fundamental a proximidade xeográfica e a capacidade para traballar de forma interconectada.
- Mellorar a información e difusión da importancia do Patrimonio Natural e da Biodiversidade e garantir o goce, resaltando a importancia dos valores naturais e concienciando á cidadanía sobre a importancia de conservar a Natureza.
- Promoción socioeconómica dos espazos naturais, o desenvolvemento sostible, a mellora da calidade de vida, o apoio ás oportunidades empresariais e o fomento e mellora do emprego nestas zonas.

A seguinte táboa detalla a contía destinada aos obxectivos estratéxicos desta prioridade de actuación.

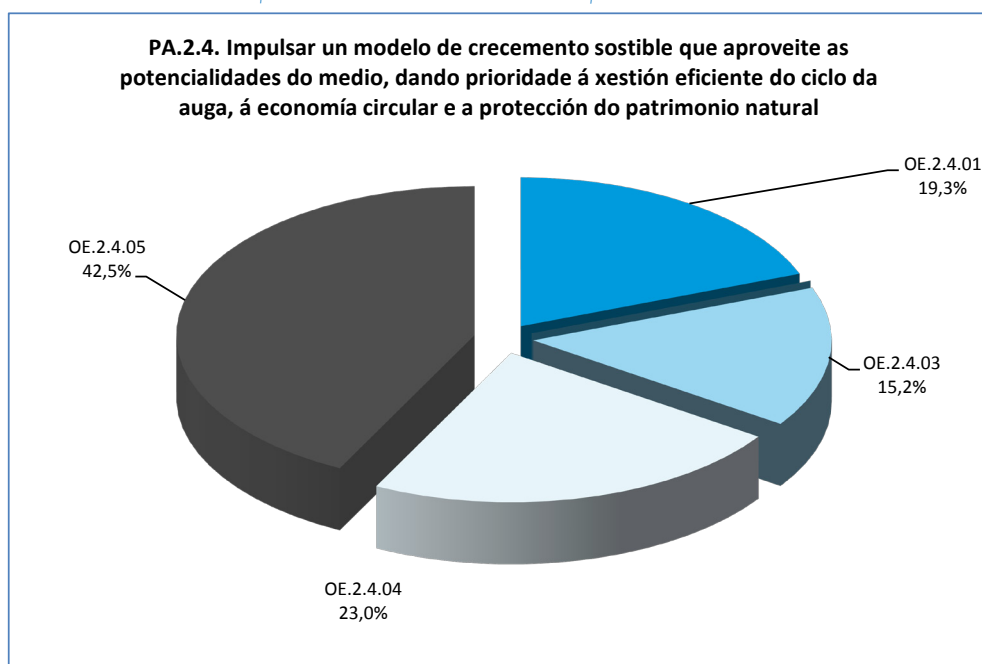
*Cadro 42. Distribución do orzamento 2024 da PA.2.4 por obxectivos estratéxicos / instrumentais*

<b>PA.2.4. Impulsar un modelo de crecemento sostible que aproveite as potencialidades do medio, dando prioridade á xestión eficiente do ciclo da auga, á economía circular e a protección do patrimonio natural</b>	<b>Importe</b>	<b>% Eixe</b>	<b>% PA</b>
OE.2.4.01 Contribuír técnica e economicamente para garantir aos cidadáns un acceso aos servizos básicos de saneamento e depuración, mellorando a xestión e a explotación dos sistemas, fomentando a comunicación e cooperación entre as administracións implicadas e impulsando a innovación e investigación nos procesos de tratamento e do ciclo urbano e natural da auga. Fomento da circularidade do ciclo urbano da auga	22.310.927	4,3	17,4
OE.2.4.02 Aumento da resiliencia dos sistemas de abastecemento para garantir aos cidadáns un acceso ao servizo básico de abastecemento, diminuíndo as diferencias territoriais existentes. Mellorar as infraestruturas implicadas en todo o proceso de extracción e distribución, evitando fugas e despilfarros innecesarios, potenciando a eficiencia dos sistemas. Conseguir unha estrutura tarifaria que respecte o principio de recuperación de custes da Directiva Marco da Auga	12.705.639	2,5	9,9
OE.2.4.03 Garantir a protección do Dominio Público Hidráulico e xestión integral do medio hídrico. Mellorar a calidade das augas no seu medio natural reducindo a contaminación, eliminando vertidos e minimizando a emisión de produtos químicos e materiais perigosos, reducindo a porcentaxe de augas residuais sen tratar. Aumentar a eficiencia no uso dos recursos hídricos en todos os sectores e fomentar a redución dos consumos. Reducir a vulnerabilidade do medio natural e das instalacións fronte ós riscos derivados de fenómenos hidrolóxicos e meteorolóxicos extremos, tales como secas e enchentes	17.620.466	3,4	13,7
OE.2.4.04 Xestión sostible dos residuos e a restauración de espazos degradados. Desenvolvemento efectivo dunha xestión dos residuos baseada na economía circular. Situar á Galicia entre as rexións europeas con maior taxa de residuos tratados e reciclados	26.630.426	5,2	20,7
OE.2.4.05 Promover o estado de conservación de hábitats e especies de interese comunitario e/ou ameazadas e os servizos ecosistémicos, desenvolver a Infraestrutura Verde de Galicia e xestionar e implantar os instrumentos de planificación dos espazos naturais protexidos e da súa biodiversidade	49.289.103	9,5	38,3
<b>Total</b>	<b>128.556.561</b>	<b>24,9</b>	<b>100,0</b>

Fonte: Consellería de Facenda e Administración Pública

O obxectivo estratéxico OE 2.4.2 figura cun asterisco porque non está dentro do perímetro de consolidación que se está a ter en conta nesta memoria para amosar o orzamento consolidado, pero cómpre mencionar que neste OE lévanse a cabo fundamentalmente actuacións en materia de abastecemento e mellora das infraestruturas relacionadas coa xestión da auga. O principal indicador empregado (ademais do número de actuacións do tipo mencionado) é o volume das augas residuais tratadas nas EDAR, con un valor previsto de 101.990.

Gráfico 10. Distribución do orzamento 2024 da PA.2.4 por obxectivos estratéxicos



Fonte: Consellería de Facenda e Administración Pública

Dentro desta prioridade de actuación o obxectivo estratéxico con maior contía orzamentaria é o **OE 2.4.03** " Garantir a protección do Dominio Público Hidráulico e xestión integral do medio hídrico. Mellorar a calidade das augas no seu medio natural reducindo a contaminación, eliminando vertidos e minimizando a emisión de produtos químicos e materiais perigosos, reducindo a porcentaxe de augas residuais sen tratar. Aumentar a eficiencia no uso dos recursos hídricos en todos os sectores e fomentar a redución dos consumos. Reducir a vulnerabilidade do medio natural e das instalacións fronte ós riscos derivados de fenómenos hidrolóxicos e meteorolóxicos extremos, tales como secas e enchentes". Neste obxectivo levaranse a cabo fundamentalmente actuacións por Augas de Galicia encamiñadas a mellorar as instalacións existentes

No OE 2.4.05 " Promover o estado de conservación de hábitats e especies de interese comunitario e/ou ameazadas e os servizos ecosistémicos, desenvolver a Infraestrutura Verde de Galicia e xestionar e implantar os instrumentos de planificación dos espazos

Xestión sostible dos residuos e a restauración de espazos degradados. Desenvolvemento efectivo dunha xestión dos residuos baseada na economía circular. Situar á Galicia entre as rexións europeas con maior taxa de residuos tratados e reciclados naturais protexidos e da súa biodiversidade” destacan a axudas PE\_PAC inversión con 3,1 millóns de euros.

No OE 2.4.04 “ destacan as axudas para a recollida separada e compostaxe con 9,1 millóns de euros e as destinadas a preparación e reutilización de residuos domésticos con 5 millóns de euros.

Destacar tamén o proxecto contaminación cero: aire, auga e solo con 4,7 millóns de euros.

Os principais indicadores empregados para valorar as actuacións previstas nesta prioridade de actuación son os seguintes:

Cadro 43. Indicadores clave de produtividade da PA.2.4

**E2 - Eixe 2. Galicia verde e sostible**

PA04 - Impulsar un modelo de crecemento sostible que aproveite as potencialidades do medio, dando prioridade á xestión eficiente do ciclo da auga,

**E01 - E02 - E03**

INDICADOR	Valor Previsto	Unid. Medida
P00153 Actuacións de abastecemento e saneamento e depuración	285,0	Nº
P00318 Volume das augas residuais tratadas nas EDARes	101.990,0	M3/día
P01124 Lonxitude das tubaxes novas ou melloradas para a rede pública de recollida de augas residuais	18,3	Km
D0020 Poboación beneficiaria das medidas de prevención de inundacións	43.271,0	Nº
P00436 Actuacións de protección, conservación, mantemento e mellorado Dominio Público Hidráulico	16,0	Nº

**E04 - Xestión sostible dos residuos e a restauración de espazos degradados. Desenvolvemento efectivo dunha xestión dos residuos baseada na**

INDICADOR	Valor Previsto	Unid. Medida
D0E022 Capacidade adicional de recollida e transporte de Residuos Adoitados urbanos.	7.575,5	TM/ANO
P00201 Número de proxectos de carácter ambiental.	152,0	Nº
P00306 Superficie total de chan rehabilitado	0,4	Ha
P00153 Actuacións de abastecemento e saneamento e depuración		

**E05 - Promover o estado de conservación de hábitats e especies de interese comunitario e/ou ameazas e os servizos ecosistémicos, desenvolver a**

INDICADOR	Valor Previsto	Unid. Medida
P01028 Actuacións vinculadas co uso público	32,0	Nº
P01029 Actuacións vinculadas coa mellora do coñecemento e do estado de conservación de hábitats e especies silvestres	41,0	Nº
P0045M Axudas en materia de conservación da natureza	2.780,0	Nº
MRR029 Hectáreas cubertas por accións de conservación da biodiversidade	1.503,0	Nº

Fonte: Consellería de Facenda e Administración Pública

As seguintes táboas mostran **as fontes de financiamento, os programas de gasto e os xestores** da prioridade de actuación do orzamento 2024.

Cadro 44. Distribución do orzamento 2024 da PA.2.4 por fonte de financiamento

<b>PA.2.4. Impulsar un modelo de crecemento sostible que aproveite as potencialidades do medio, dando prioridade á xestión eficiente do ciclo da auga, á economía circular e a protección do patrimonio natural</b>	<b>Importe</b>	<b>%</b>
Orzamentos Xerais da Comunidade Autónoma	46.231.927	36,0%
Marco de Recuperación e resiliencia	44.357.651	34,5%
FEDER	29.403.610	22,9%
FEADER	7.456.484	5,8%
Orzamentos Xerais do Estado	871.555	0,7%
INTERREG	121.725	0,1%
Outros Fondos europeos	113.609	0,1%

Fonte: Consellería de Facenda e Administración Pública

Cadro 45. Distribución do orzamento 2024 da PA.2.4 por programas de gasto

<b>PA.2.4. Impulsar un modelo de crecemento sostible que aproveite as potencialidades do medio, dando prioridade á xestión eficiente do ciclo da auga, á economía circular e a protección do patrimonio natural</b>	<b>Importe</b>	<b>%</b>
541B - CONSERVACIÓN DA BIODIVERSIDADE E POSTA EN VALOR DO MEDIO NATURAL	49.289.103	38,3%
541D - CONTROL AMBIENTAL E XESTIÓN DE RESIDUOS	26.630.426	20,7%
542A - PLANIFICACIÓN E XESTIÓN HIDROLÓXICA	52.637.032	40,9%

Fonte: Consellería de Facenda e Administración Pública

Cadro 46. Xestores da PA.2.4 no orzamento 2024

**PA.2.4. Impulsar un modelo de crecemento sostible que aproveite as potencialidades do medio, dando prioridade á xestión eficiente do ciclo da auga, á economía circular e a protección do patrimonio natural**

**VICEPRES 2ª E CONSELLERÍA DE MEDIO AMBIENTE, TERRITORIO E VIVENDA**

D.X DE CALIDADE AMBIENTAL, SOSTIBILIDADE E CAMBIO CLIMÁTICO

DIRECCIÓN XERAL DE PATRIMONIO NATURAL

**CONSELLERÍA DE INFRAESTRUTURAS E MOBILIDADE**

SECRETARÍA XERAL TÉCNICA

Fonte: Consellería de Facenda e Administración Pública



### IV.3. EIXE 3: COMPETITIVIDADE E CRECEMENTO.

Para posibilitar a mellora da competitividade e a mellora do día a día da poboación galega é preciso consolidar e impulsar o investimento en investigación e innovación, apoiar a transformación dixital da economía e a sociedade e facer chegar aos cidadáns e empresas os seus beneficios. Tamén é preciso mellorar os investimentos materiais –infraestruturas- e os inmateriais –procesos, calidade, deseño- e proporcionar ás empresas distintas formas de apoio, especialmente ás pequenas e medianas para xerar un ecosistema consolidado de empresas de tamaño mediano, innovadoras, exportadoras e xeradoras de emprego de calidade.

Este eixe ten como denominador común, a posta en valor do potencial da industria da comunidade autónoma e o fortalecemento do sector primario e o turismo como pan-cas de crecemento, baseado no emprego da investigación e innovación e a adopción de tecnoloxías avanzadas.

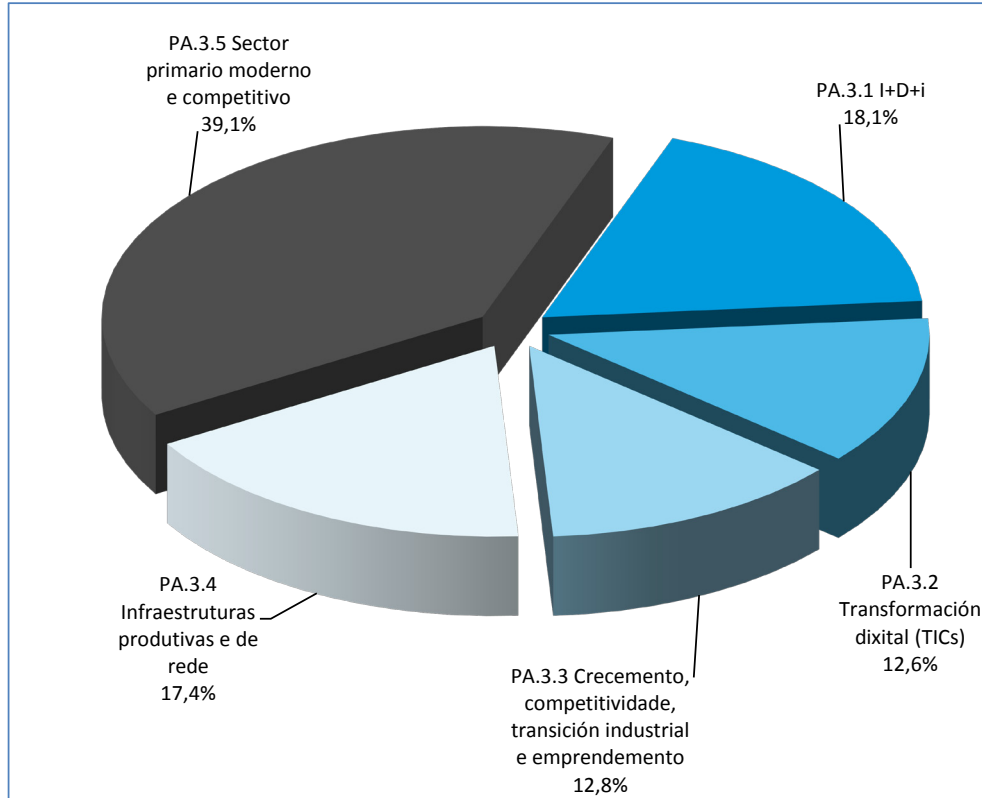
Na seguinte táboa detállase o gasto orzamentario de 2024 neste eixe por prioridade de actuación.

*Cadro 47. Distribución do orzamento 2024 por prioridades de actuacións do eixe 3*

<b>E3. Competitividade e crecemento</b>	<b>Importe</b>	<b>% total</b>	<b>% eixe</b>
PA.3.1. Mellorar as capacidades de investigación e innovación e a adopción de tecnoloxías avanzadas	301.511.762	2,3	16,7
PA.3.2. Impulsar unha transformación dixital inclusiva e sostible	210.642.662	1,6	11,7
PA.3.3. Impulsar o crecemento e competitividade das PEMES, a transición industrial e o emprendemento	212.818.708	1,6	11,8
PA.3.4. Promover as infraestruturas produtivas e as de rede	290.541.183	2,2	16,1
PA.3.5. Aproveitar as potencialidades de Galicia cara a un sector primario moderno e competitivo	653.283.654	4,9	36,2
PA.3.6. Fomentar o turismo sustentable e de calidade	136.150.276	1,0	7,5
<b>Total</b>	<b>1.804.948.245</b>	<b>13,6</b>	<b>100,0</b>

Fonte: Consellería de Facenda e Administración Pública

Gráfico 11. Distribución do orzamento 2024 por prioridades de actuacións do eixe 3



Fonte: Consellería de Facenda e Administración Pública

A táboa seguinte mostra o orzamento do eixe por fonte de financiamento.

Cadro 48. Distribución do orzamento 2024 do eixe 3 por fonte de financiamento

Fontes de financiamento	Importe	%
Orzamentos Xerais da Comunidade Autónoma	1.095.706.291	60,7%
FEADER	217.726.100	12,1%
Marco de Recuperación e resiliencia	169.552.885	9,4%
FEDER	142.210.196	7,9%
FEP	100.846.887	5,6%
Orzamentos Xerais do Estado	30.472.096	1,7%
Fondos de Cohesión	28.003.555	1,6%
FEAGA	13.017.841	0,7%
FSE	4.365.783	0,2%
Transferencias finalistas	2.476.000	0,1%
Outros Fondos europeos	402.538	0,02%
INTERREG	168.073	0,01%
<b>Total</b>	<b>1.804.948.245</b>	

Fonte: Consellería de Facenda e Administración Pública

### IV.3.1. Mellorar as capacidades de investigación e innovación e a adopción de tecnoloxías avanzadas.

**Os principais resultados** que se pretenden conseguir nesta prioridade de actuación, e aos que contribuirá o orzamento de 2024, son:

- Fomentar o investimento en I+D+i no sector empresarial, dinamizar a transferencia de coñecemento ao mercado reforzando a colaboración entre os axentes do ecosistema de I+D+i, avanzar na especialización a través da priorización en ámbitos estratéxicos para Galicia, impulsando o liderado empresarial, especialmente das PEMES, na transformación das ideas innovadoras en produtos e servizos de alto valor engadido, xeradores de crecemento, emprego e benestar. Apoiar o talento emprendedor en todos os eidos (xeración, atracción e retención).
- Apoiar os proxectos innovadores nas fases iniciais de lanzamento e a formación empresarial dos innovadores, fomentar a cooperación de liñas innovadoras e de investigación entre PEMES .
- Mellorar a xestión administrativa vinculada a procesos ou instrumentos de apoio á I+D+i e incrementar a eficiencia na xestión dos recursos dispoñibles a partires da avaliación do seu rendemento.
- Mellorar e fortalecer a capacidade investigadora, os resultados e o traballo por proxectos da investigación universitaria galega, desenvolver un sistema de transferencia efectivo que permita capitalizar o coñecemento xerado polo tecido produtivo.
- Promover o liderado dixital fomentando o uso de novas tecnoloxías. Reforzar as capacidades do sistema dixital galego promovendo colaboracións público - privadas para dar resposta aos retos que xorden derivados do desenvolvemento da transformación dixital.

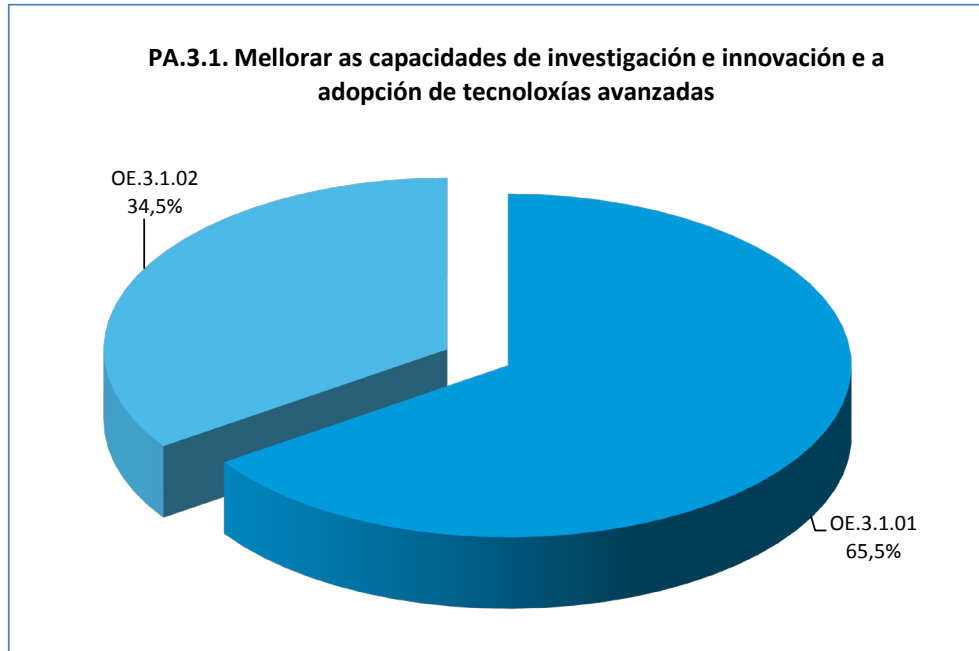
A seguinte táboa detalla a contía destinada aos obxectivos estratéxicos desta prioridade de actuación.

*Cadro 49. Distribución do orzamento 2024 da PA.3.1 por obxectivos estratéxicos*

<b>PA.3.1. Mellorar as capacidades de investigación e innovación e a adopción de tecnoloxías avanzadas</b>	<b>Importe</b>	<b>% Eixe</b>	<b>% PA</b>
OE.3.1.01 Fomentar o investimento en I+D+i no sector empresarial, dinamizar a transferencia de coñecemento ao mercado reforzando a colaboración entre os axentes do ecosistema de I+D+i, avanzar na especialización a través da priorización en ámbitos estratéxicos para Galicia, impulsando o liderado empresarial, especialmente das PEMES, na transformación das ideas innovadoras en produtos e servizos de alto valor engadido, xeradores de crecemento, emprego e benestar. Apoiar o talento emprendedor en todos os eidos (xeración, atracción e retención). Mellorar a xestión administrativa e as sinerxías vinculadas a procesos ou instrumentos de apoio á I+D+i e incrementar a eficiencia na xestión dos recursos dispoñibles a partires da avaliación do seu rendemento	197.393.782	10,9	65,5
OE.3.1.02 Mellorar e fortalecer a capacidade investigadora das Universidades galegas, Impulsar os centros e Institutos de Investigación e desenvolver un sistema de transferencia efectivo que permita capitalizar o coñecemento xerado	104.117.980	5,8	34,5
<b>Total</b>	<b>301.511.762</b>	<b>16,7</b>	<b>100,0</b>

Fonte: Consellería de Facenda e Administración Pública

Gráfico 12. Distribución do orzamento 2024 da PA.3.1 por obxectivos estratéxicos / instrumentais



Fonte: Consellería de Facenda e Administración Pública

Nesta prioridade de actuación o obxectivo estratéxico máis relevante por contía orzamentaria é o **OE 3.1.01** “Fomentar o investimento en I+D+i no sector empresarial, dinamizar a transferencia de coñecemento ao mercado reforzando a colaboración entre os axentes do ecosistema de I+D+i, avanzar na especialización a través da priorización en ámbitos estratéxicos para Galicia, impulsando o liderado empresarial, especialmente das PEMEs, na transformación das ideas innovadoras en produtos e servizos de alto valor engadido, xeradores de crecemento, emprego e benestar. Apoiar o talento emprendedor en todos os eidos (xeración, atracción e retención). Mellorar a xestión administrativa e as sinerxías vinculadas a procesos ou instrumentos de apoio á I+D+i e incrementar a eficiencia na xestión dos recursos dispoñibles a partires da avaliación do seu rendemento”.

Como principais actuacións dentro deste OE podemos destacar:

- o Programa “Completa e transfire” de fábrica intelixente con 17,6 millóns de euros e de unidades mixtas de investigación, cunha achega orzamentaria de 8,2 millóns de euros.
- o programa “innova e emprende”, ao que de destinarán 16 millóns de euros,
- destinaranse 15,2 millóns á biodiversidade.
- a actuación estratéxica para o desenvolvemento da Civil UAVS Initiative destinaranse 9,4 millóns de euros.

- e 9,8 millóns ao impulso a centros tecnolóxicos e organismos de investigación.

Como consecuencia das actuacións que se levarán a cabo neste OE, está previsto que:

- 260 Entidades sexan beneficiadas en proxectos de I+D+i
- 294 Investigadores participarán en proxectos cofinanciados, dos cales 141 serán mulleres
- o investimento privado en paralelo ao apoio público en proxectos de innovación ou I+D acadará os 35,7 millóns de euros
- e 1.042 empresas recibirán axudas no seo das actuacións levadas a cabo.

Con respecto a o **OE 3.1.02** “Mellorar e fortalecer a capacidade investigadora das Universidades galegas, Impulsar os centros e Institutos de Investigación e desenvolver un sistema de transferencia efectivo que permita capitalizar o coñecemento xerado”, recolle o gasto en investigación universitaria, dentro do marco do Plan Galego de Financiamento Universitario. Trátase de actuacións de fomento da I+D+i, da transferencia de coñecemento e apoio aos centros singulares do SUG.

Como resultado das actuacións que se levarán a cabo neste OE está previsto que 640 investigadores participen en proxectos cofinanciados, dos cales 364 serán mulleres.

No seguinte cadro se recollen os principais indicadores empregados nesta prioridade de actuación:

Cadro 50. Indicadores clave de produtividade da PA.3.1

**E3 - Eixe 3. Competitividade e crecemento**

**PA01 - Mellorar as capacidades de investigación e innovación e a adopción de tecnoloxías avanzadas**

**E01 - Fomentar o investimento en I+D+i no sector empresarial, dinamizar a transferencia de coñecemento ao mercado reforzando a colaboración**

INDICADOR		Valor Previsto	Unid. Medida
P0076A	Entidades beneficiadas en proxectos de I+D+i	260,0	Nº
DE021H	Investigadores/ano participando en proxectos cofinanciados.Homes	153,0	Persoas/ano
DE021M	Investigadores/ano participando en proxectos cofinanciados.Mulleres	141,0	Persoas/ano
DOC027	Investimento privado en paralelo ao apoio público en proxectos de innovación ou I+D	35.702.799,1	€
DOC001	Número de empresas que reciben axudas	1.042,0	Nº

**E02 - Mellorar e fortalecer a capacidade investigadora das Universidades galegas, Impulsar os centros e Institutos de Investigación e desenvolvemento**

INDICADOR		Valor Previsto	Unid. Medida
DE021H	Investigadores/ano participando en proxectos cofinanciados.Homes	276,0	Persoas/ano
DE021M	Investigadores/ano participando en proxectos cofinanciados.Mulleres	364,0	Persoas/ano

Fonte: Consellería de Facenda e Administración Pública

As seguintes táboas mostran **as fontes de financiamento, os programas de gasto e os xestores** da prioridade de actuación do orzamento 2024.

Cadro 51. Distribución do orzamento 2024 da PA.3.1 por fonte de financiamento

<b>PA.3.1. Mellorar as capacidades de investigación e innovación e a adopción de tecnoloxías avanzadas</b>	<b>Importe</b>	<b>%</b>
Orzamentos Xerais da Comunidade Autónoma	186.102.597	61,7%
FEDER	70.610.000	23,4%
Marco de Recuperación e resiliencia	31.873.627	10,6%
FEADER	4.816.438	1,6%
Orzamentos Xerais do Estado	3.849.024	1,3%
FSE	2.565.783	0,9%
FEP	1.406.999	0,5%
Outros Fondos europeos	221.294	0,1%
Transferencias finalistas	66.000	0,0%

Fonte: Consellería de Facenda e Administración Pública

Cadro 52. Distribución do orzamento 2024 da PA.3.1 por programas de gasto

<b>PA.3.1. Mellorar as capacidades de investigación e innovación e a adopción de tecnoloxías avanzadas</b>	<b>Importe</b>	<b>%</b>
322C - PROMOCIÓN DO EMPREGO, DO EMPREGO AUTÓNOMO E DO MERCADO DE TRABALLO INCLUSIVO	5.392.400	1,8%
323A - FORMACIÓN PROFESIONAL DESEMPREGADOS	2.853.971	0,9%
323B - FORMACIÓN PROFESIONAL DE OCUPADOS	1.000.000	0,3%
331A - COOPERACIÓN EXTERIOR E AO DESENVOLVEMENTO	100.000	0,0%
422M - ENSINANZA SECUNDARIA , FORMACIÓN PROFESIONAL E OUTRAS ENSINANZAS	2.890.000	1,0%
561A - PLAN GALEGO DE INVESTIGACIÓN, DESENVOLVEMENTO E INNOVACIÓN TECNOLÓXICA	183.047.412	60,7%
561B - INVESTIGACIÓN UNIVERSITARIA	104.117.980	34,5%
723A - COMPETITIV. E MELLORA DA CALIDADE DA PROD. PESQUEIRA E DA ACUICULTURA	2.009.999	0,7%
734A - FOMENTO DA MINARÍA	100.000	0,0%

Fonte: Consellería de Facenda e Administración Pública

Cadro 53. Xestores da PA.3.1 no orzamento 2024

**PA.3.1. Mellorar as capacidades de investigación e innovación e a adopción de tecnoloxías avanzadas**

**VICEPRESIDENCIA 1ª E CONSELLERÍA DE PRESIDENCIA, XUSTIZA E DEPORTES**

DIRECCIÓN XERAL DE RELACIÓNS EXTERIORES E COA UNIÓN EUROPEA

**CONSELLERÍA DE ECONOMÍA, INDUSTRIA E INNOVACIÓN**

DIRECCIÓN XERAL PLANIFICACIÓN ENERXÉTICA E RECURSOS NATURAIS

**CONSELLERÍA DE CULTURA, EDUCACIÓN, FORMACION PROFESIONAL E UNIVERSIDADES**

SECRETARIA XERAL DE UNIVERSIDADES

DIRECCION XERAL DE FORMACION PROFESIONAL

**CONSELLERÍA DE PROMOCION DO EMPREGO E IGUALDADE**

DIRECCIÓN XERAL DE APOIO AO EMPREGO, TRABALLO AUTÓNOMO E ECONOMÍA SOCIAL

DIRECCIÓN XERAL DE FORMACIÓN PARA O EMPREGO E COLOCACIÓN

**CONSELLERÍA DO MAR**

SECRETARÍA XERAL TÉCNICA

DIRECCIÓN XERAL DE PESCA, ACUICULTURA E INNOVACIÓN TECNOLÓXICA

DIRECCIÓN XERAL DE DESENVOLVEMENTO PESQUEIRO

**AXENCIA GALEGA DE INNOVACION**

**AXENCIA GALEGA DE CALIDADE ALIMENTARIA**

**INSTITUTO TECNOLÓXICO PARA O CONTROL DO MEDIO MARIÑO**

Fonte: Consellería de Facenda e Administración Pública

### IV.3.2. *Impulsar unha transformación dixital inclusiva e sostible.*

**Os principais resultados** que se pretenden conseguir nesta prioridade de actuación, e aos que contribuirá o orzamento de 2024, son:

- Promover unha Administración dixital innovadora que permitan desenvolver un servizo máis pro activo e personalizado á cidadanía e empresas, aberto e accesible dende calquera lugar e en calquera momento.
- Fomentar a incorporación de tecnoloxías innovadoras para mellorar os modelos de prestación de servizos públicos (educación, xustiza, etc.) á vez que contribúen á innovación e ao emprendemento dixital en Galicia. Aproveitar os avances da intelixencia artificial e Big Data para mellorar os servizos públicos, desenvolvendo un efecto tractor que impulse e dinamice a iniciativa privada neste eido.
- Situar a Galicia como unha rexión intelixente de referencia en Europa que facilite a adopción de tecnoloxías dixitais de alto impacto tanto no sector público como nos diferentes sectores económicos, prestando especial atención ás PEMES.
- Asegurar que Galicia conte cos profesionais necesarios para dar resposta á transformación dixital. Diseñar actuacións dirixidas a os profesionais e a cidadanía que possibiliten a formación e o desenvolvemento das habilidades precisas para dar resposta á transformación dixital.
- Impulsar a adopción das tendencias tecnolóxicas en todos os sectores produtivos como un elemento clave para potenciar a competitividade.
- Impulsar o uso de solucións dixitais para mellorar a xestión e o coñecemento do territorio como base para permitir aumentar a capacidade de adaptación ás necesidades e oportunidades que se lle presenten á Comunidade, dunha forma ordenada, áxil, eficiente e eficaz.
- Afondar na adopción das novas tendencias tecnolóxicas para aumentar a capacidade de xeración de valor no territorio reducindo o consumo de recursos e mellorando o seu rendemento, avanzando cara a un modelo de rexión sostible e climáticamente neutra.
- Potenciar a innovación dixital aplicada á dinamización e salvagarda do patrimonio e a produción cultural da Comunidade como recurso vivo e accesible e compoñente fundamental da nosa tradición, identidade e recoñecemento colectivo; incluíndo a lingua galega como creadora de cultura e vehículo de posibilidades representativas.

A seguinte táboa detalla a contía destinada aos obxectivos estratéxicos desta prioridade de actuación.

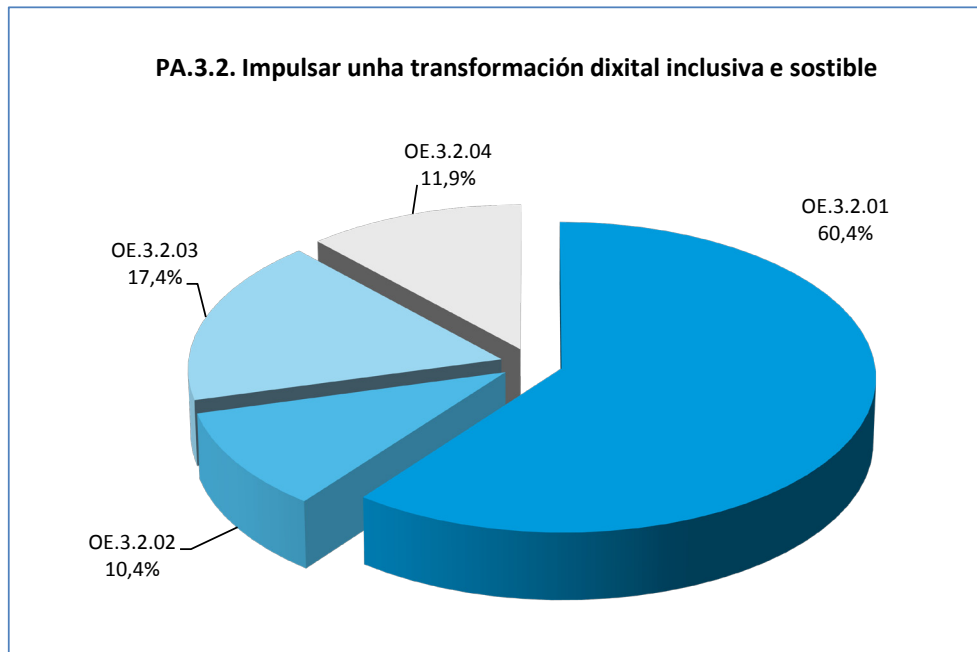


Cadro 54. Distribución do orzamento 2024 da PA.3.2 por obxectivos estratéxicos

PA.3.2. Impulsar unha transformación dixital inclusiva e sostible	Importe	% Eixe	% PA
OE.3.2.01 Impulsar e desenvolver un goberno e administración intelixente e accesible que ofrezca máis e mellores servizos á cidadanía, respondendo proactivamente as súas necesidades e facilitando a súa participación	127.216.395	7,0	60,4
OE.3.2.02 Fomentar e impulsar a educación, a capacitación e o talento dixital da sociedade necesaria para desenvolverse plenamente con confianza e seguridade no novo contexto dixital	21.867.476	1,2	10,4
OE.3.2.03 Impulsar a economía dixital cara a un territorio intelixente, máis sostible e conectado, promovendo a innovación tecnolóxica no aproveitamento e preservación dos recursos naturais e impulsando a mobilidade intelixente así como os novos modelos para a dinamización do noso patrimonio e a produción cultural	36.574.742	2,0	17,4
OE.3.2.04 Impulsar o crecemento do ecosistema dixital, a través da innovación e a especialización tecnolóxica, favorecendo a adopción de tecnoloxías avanzadas que dean resposta aos retos de futuro	24.984.049	1,4	11,9
<b>Total</b>	<b>210.642.662</b>	<b>11,7</b>	<b>100,0</b>

Fonte: Consellería de Facenda e Administración Pública

Gráfico 13. Distribución do orzamento 2024 da PA.3.2 por obxectivos estratéxicos / instrumentais



Fonte: Consellería de Facenda e Administración Pública

Nesta prioridade de actuación os obxectivos estratéxicos son:

- **OE.3.2.01** “Impulsar e desenvolver un goberno e administración intelixente e accesible que ofrezca máis e mellores servizos á cidadanía, respondendo proactivamente as súas necesidades e facilitando a súa participación”, sendo este OE o que concentra un maior esforzo orzamentario, cun 60,4% do total da PA.
- **OE 3.2.02** “Fomentar e impulsar a educación, a capacitación e o talento dixital da sociedade necesaria para desenvolverse plenamente con confianza e seguridade no novo contexto dixital”.

- **OE 3.2.03** “Impulsar a economía dixital cara a un territorio intelixente, máis sostible e conectado, promovendo a innovación tecnolóxica no aproveitamento e preservación dos recursos naturais e impulsando a mobilidade intelixente así como os novos modelos para a dinamización do noso patrimonio e a produción cultural”.
- **OE.3.2.04** “Impulsar o crecemento do ecosistema dixital, a través da innovación e a especialización tecnolóxica, favorecendo a adopción de tecnoloxías avanzadas que dean resposta aos retos de futuro”.

Para conseguir o primeiro e principal obxectivo, prevese entre outras actuacións:

- a dotación de medios para una administración dixital, 11,7 millóns de euros.
- a modernización de redes do sector público, 10 millóns de euros,
- a benestar dixital, teleasistencia e vivendas conectadas 9,5 millóns de euros.
- a capacitación dixital da cidadanía, 7,6 millóns de euros,

Neste contexto está previsto que se creen ou melloren os procedementos teletramitables en 8.000, e o que número de usuarios que teñen acceso ou están cubertos polas aplicacións de Administración electrónica sexa de 14.880.378.

Se temos en conta **o conxunto dos restantes obxectivos estratéxicos**, as actuacións máis relevantes son:

- destinaranse case 12 millóns para a dixitalización do sistema educativo.
- serán 11 millóns de euros en tecnoloxías forestais,
- 8,3 millóns de euros ao fomento da modernización e innovación tecnolóxica,
- 7,8 millóns de euros para a conectividade de centros públicos e empresas e 8,7 para a conectividade de ICTS,

Os principais indicadores empregados son os seguintes:

Cadro 55. Indicadores clave de produtividade da PA.3.2

**E3 - Eixe 3. Competitividade e crecemento**

**PA02 - Impulsar unha transformación dixital inclusiva e sostible**

**E01 - Impulsar e desenvolver un goberno e administración intelixente e accesible que ofrezca máis e mellores servizos á cidadanía, respondendo**

INDICADOR	Valor Previsto	Unid. Medida
DE024A Número de procedementos teletramitables que se crean ou melloran coa operación	8.000,0	Nº (máx)
DOE024 Usuarios que teñen acceso ou están cubertos polas aplicacións/servizos de Administración electrónica	14.880.378,0	Nº (máx)

**E02 - Fomentar e impulsar a educación, a capacitación e o talento dixital da sociedade necesaria para desenvolverse plenamente con confianza e**

INDICADOR	Valor Previsto	Unid. Medida
DOE024 Usuarios que teñen acceso ou están cubertos polas aplicacións/servizos de Administración electrónica	258.000,0	Nº (máx)

**E03 - Impulsar a economía dixital cara a un territorio intelixente, máis sostible e conectado, promovendo a innovación tecnolóxica no**

INDICADOR	Valor Previsto	Unid. Medida
P00103 Inversión privada que acompaña á axuda pública	2.750.000,0	€
DOC001 Número de empresas que reciben axudas	210,0	Nº
DE024A Número de procedementos teletramitables que se crean ou melloran coa operación	50,0	Nº (máx)
DOE024 Usuarios que teñen acceso ou están cubertos polas aplicacións/servizos de Administración electrónica	130.452,0	Nº (máx)

**E04 - Impulsar o crecemento do ecosistema dixital, a través da innovación e a especialización tecnolóxica, favorecendo a adopción de tecnoloxías**

INDICADOR	Valor Previsto	Unid. Medida
DE024A Número de procedementos teletramitables que se crean ou melloran coa operación	1.050,0	Nº (máx)
DOE024 Usuarios que teñen acceso ou están cubertos polas aplicacións/servizos de Administración electrónica	2.210.000,0	Nº (máx)

Fonte: Consellería de Facenda e Administración Pública

As seguintes táboas mostran **as fontes de financiamento, os programas de gasto e os xestores** da prioridade de actuación do orzamento 2024.

Cadro 56. Distribución do orzamento 2024 da PA.3.2 por fonte de financiamento

PA.3.2. Impulsar unha transformación dixital inclusiva e sostible	Importe	%
Orzamentos Xerais da Comunidade Autónoma	105.509.111	50,1%
Marco de Recuperación e resiliencia	76.071.806	36,1%
FEDER	14.876.505	7,1%
FEADER	8.250.000	3,9%
Orzamentos Xerais do Estado	4.048.345	1,9%
FSE	1.800.000	0,9%
INTERREG	75.050	0,0%
Outros Fondos europeos	11.845	0,0%

Fonte: Consellería de Facenda e Administración Pública

Cadro 57. Distribución do orzamento 2024 da PA.3.2 por programas de gasto

<b>PA.3.2. Impulsar unha transformación dixital inclusiva e sostible</b>	<b>Importe</b>	<b>%</b>
131A - ADMINISTRACIÓN DE XUSTIZA	11.730.645	5,6%
311A - DIRECCIÓN E SERVIZOS XERAIS DE PROMOCIÓN SOCIAL	13.989.048	6,6%
421A - DIRECCIÓN E SERVIZOS XERAIS DE EDUCACIÓN	14.061.515	6,7%
422M - ENSINANZA SECUNDARIA , FORMACIÓN PROFESIONAL E OUTRAS ENSINANZAS	862.000	0,4%
561A - PLAN GALEGO DE INVESTIGACIÓN, DESENVOLVEMENTO E INNOVACIÓN TECNOLÓXICA	9.233.195	4,4%
571A - FOMENTO DA SOCIEDADE DA INFORMACIÓN E DO COÑECEMENTO	146.262.883	69,4%
611A - DIRECCIÓN E SERVIZOS XERAIS DE FACENDA	3.503.376	1,7%
741A - APOIO Á MODERNIZACIÓN, INTERNACIONALIZACIÓN E MELLORA DA COMPETITIVIDADE, INNOVACIÓN E PRODUTIVIDADE EMPRESARIAL	11.000.000	5,2%

Fonte: Consellería de Facenda e Administración Pública

Cadro 58. Xestores da PA.3.2 no orzamento 2024

<b>PA.3.2. Impulsar unha transformación dixital inclusiva e sostible</b>
<b>VICEPRESIDENCIA 1ª E CONSELLERÍA DE PRESIDENCIA, XUSTIZA E DEPORTES</b>
DIRECCIÓN XERAL DE XUSTIZA
<b>CONSELLERÍA DE CULTURA, EDUCACIÓN, FORMACION PROFESIONAL E UNIVERSIDADES</b>
SECRETARÍA XERAL TÉCNICA
<b>AXENCIA PARA A MODERNIZACION TECNOLOXICA DE GALICIA</b>
<b>AXENCIA GALEGA DE INNOVACION</b>
<b>AXENCIA GALEGA DA INDUSTRIA FORESTAL</b>

Fonte: Consellería de Facenda e Administración Pública

### *IV.3.3. Impulsar o crecemento e competitividade das PEMES, a transición industrial e o emprendemento.*

**Os principais resultados** que se pretenden conseguir nesta prioridade de actuación, e aos que contribuirá o orzamento de 2024, son:

- Adoptar medidas para desenvolver, atraer e reter traballo cualificado.
- Impulsar a creación de novas empresas favorecendo ecosistemas empresariais innovadores que completen cadeas de valor da industria e fomentar decididamente o espírito emprendedor. Promover o crecemento das empresas e fomentar un entorno empresarial favorable impulsando o desenvolvemento de redes e clústeres.
- Incrementar a competitividade das empresas galegas a través da innovación, o desenvolvemento tecnolóxico, o auxe de sectores de alta complexidade industrial, a transformación dixital da industria e a circularización dos procesos de negocio, apostando pola diferenciación en base ao compoñente tecnolóxico, a calidade a o deseño.
- Fomentar polos de desenvolvemento baseados nas tecnoloxías facilitadoras chave e nas tendencias de transformación dos modelos de negocio na industria.
- Impulsar a formación específica e a recualificación dando resposta ao desenvolvemento das competencias necesarias para afrontar a transformación industrial.
- Garantir as mellores condicións para atraer investimento produtivo e fomentar o aumento da base exportadora das empresas galegas, en especial as PEMES.
- Fomentar a competencia, facilitar o acceso aos mercados e limitar o efecto das normativas que dependen do tamaño das empresas en termos de emprego e volume de negocio para fomentar o crecemento das mesmas. Remover os obstáculos administrativos e potenciar un entorno favorable ao emprendemento.

A seguinte táboa detalla a contía destinada ao obxectivo estratéxico desta prioridade de actuación.

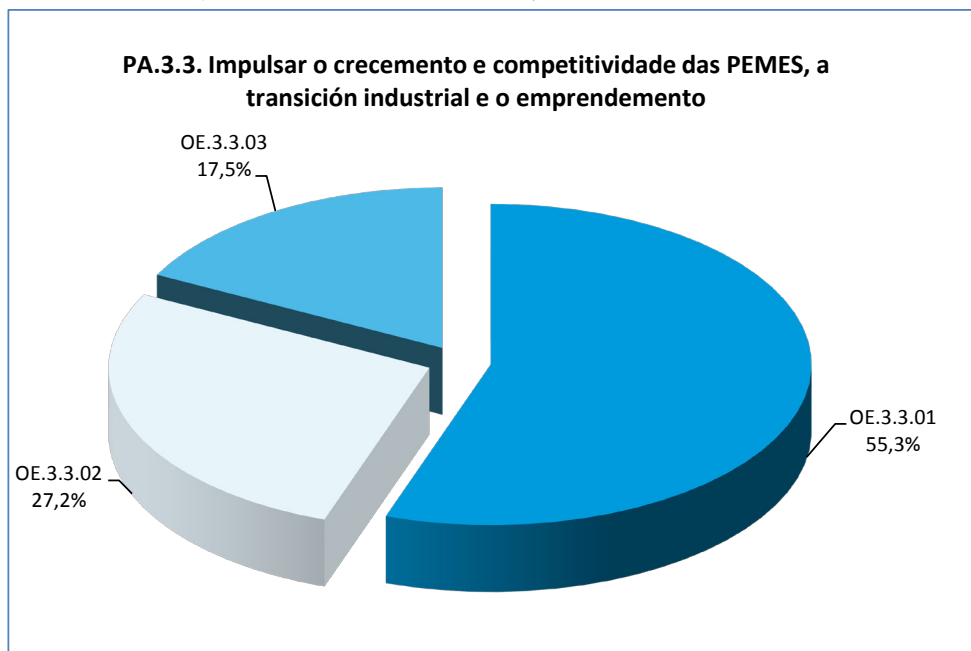
Cadro 59. Distribución do orzamento 2024 da PA.3.3 por obxectivos estratéxicos

PA.3.3. Impulsar o crecemento e competitividade das PEMES, a transición industrial e o emprendemento	Importe	% Eixe	% PA
OE.3.3.01 Impulsar a creación de novas empresas, a consolidación e crecemento das existentes, a súa internacionalización e fomentar decididamente o espírito emprendedor. Garantir o cumprimento das condicións de seguridade das instalacións no que atinxe á seguridade industrial e de equipamentos industriais e a defensa das persoas consumidoras e usuarias, protexendo a seguridade, a saúde e os seus lexítimos intereses económicos	117.690.225	6,5	55,3
OE.3.3.02 Incrementar a competitividade das empresas galegas a través da innovación e o desenvolvemento tecnolóxico, apoiar o desenvolvemento de polos de desenvolvemento baseados nas tic e das habilidades STEM en tódalas fases do proceso educativo, e a competitividade do sector produtivo apostando por produtos de alto valor engadido diferenciados en base ao compoñente tecnolóxico, a calidade e o deseño	57.962.164	3,2	27,2
OE.3.3.03 Atraer investimento produtivo e fomentar e facilitar a internacionalización das empresas galegas, en especial as pemes	37.166.319	2,1	17,5
<b>Total</b>	<b>212.818.708</b>	<b>11,8</b>	<b>100,0</b>

Fonte: Consellería de Facenda e Administración Pública

O seguinte gráfico detalla a contía destinada aos obxectivos estratéxicos desta prioridade de actuación.

Gráfico 14. Distribución do orzamento 2024 da PA.3.3 por obxectivos estratéxicos / instrumentais



Fonte: Consellería de Facenda e Administración Pública

Nesta prioridade de actuación os obxectivos estratéxicos son:

- **OE 3.3.01** "Impulsar a creación de novas empresas, a consolidación e crecemento das existentes, a súa internacionalización e fomentar decididamente o espírito emprendedor. Garantir o cumprimento das condicións de seguridade das instalacións no que atinxe á seguridade industrial e de equipamentos industriais e a defensa das persoas consumi-

doras e usuarias, protexendo a seguridade, a saúde e os seus lexítimos intereses económicos”, sendo o principal OE, concentrando máis do 55,3% do orzamento total da PA.

- **OE3.3.02** “Incrementar a competitividade das empresas galegas a través da innovación e o desenvolvemento tecnolóxico e a súa internacionalización, apoiar o desenvolvemento de polos de desenvolvemento baseados nas TIC e das habilidades STEM en tódalas fases do proceso educativo, e a competitividade do sector produtivo apostando por produtos de alto valor engadido diferenciados en base ao compoñente tecnolóxico, a calidade e o deseño”, concentrando un 27,2% do orzamento da prioridade 3.3.

- e en terceiro lugar, o **OE 3.3.03** “Atraer investimento produtivo e fomentar e facilitar a internacionalización das empresas galegas, en especial as PEMES”, que concentra un 17,5%.

Dentro do obxectivo estratéxico 3.3.01 podemos destacar como principais proxectos os seguintes:

- 26 millóns de euros para axudas a inversións en transformación, comercialización e desenvolvemento de produtos agroalimentarios.

- 25 millóns para proxectos empresariais no marco do Fondo de Transición Xusta,

- 11,9 millóns para a dixitalización do sistema educativo.

- 7,1 millóns para o programa RE-SOLVE.

Co conxunto das actividades levadas a cabo neste OE preténdese conseguir fundamentalmente:

- Conceder 250 axudas a empresas.
- O investimento privado que se prevé acompañe a axuda pública é de 1 millón de euros.
- Mellorar os equipamentos de 43 parques empresariais,
- Participarán 150 persoas en accións de formación
- Realizaranse 65 accións de apoio ao sector mineiro.

No OE 3.3.02 as principais actuacións son a modernización, emprendemento e innovación do comercio e as PEMES comerciais (12,7 millóns de euros, estando previsto conceder á empresas do sector comercio 722 axudas).

Para o conxunto deste OE está previsto que:

- o investimento privado que acompaña á axuda pública sexa de 2,2 millóns de euros,

- Ademais das axudas mencionadas anteriormente ás empresa do sector comercio (722) concederanse 1.238 axudas adicionais a outros sectores
- Levaranse a cabo accións de formación, nas que se esperan 198 participantes.

Por último, no OE 3.3.03, a principal partida é a destinada a axudas ao investimento 21-27 e axudas ao investimento produtivo, por un importe de 13 millóns e 7,2 millóns de euros respectivamente, e as destinadas o proxecto “Galicia Exporta Dixital 21-27” con 3 millóns de euros e a destinada á mellora da internacionalización das empresas, a través do proxecto “Galicia Exporta Empresas 2021-2027” con 1,8 millóns de euros.

Para conseguir os obxectivos previstos de aumento do investimento produtivo e mellora da internacionalización das empresas, levarase a cabo:

- a concesión de 12 axudas ao sector do comercio
- prevese que o investimento privado que acompaña á axuda pública sexa de 26 millóns de euros.
- e 283 empresas recibirán axudas

A valoración conxunta de todas s actuacións previstas nesta PA responderá aos seguintes indicadores:



Cadro 60. Indicadores clave de produtividade da PA.3.3

**E3 - Eixe 3. Competitividade e crecemento**

**PA03 - Impulsar o crecemento e competitividade das PEMES, a transición industrial e o emprendemento**

**E01 - Impulsar a creación de novas empresas, a consolidación e crecemento das existentes, a súa internacionalización e fomentar decididamente o**

INDICADOR		Valor Previsto	Unid. Medida
P0045B	Accións de apoio ao sector mineiro	65,0	Nº
P00103	Investimento privado que acompaña á axuda pública	1.000.000,0	€
DOC001	Número de empresas que reciben axudas	250,0	Nº
P01000	Parques empresariais con equipamentos mellorados	43,0	Nº
P227.H	Participantes en accións de formación. Homes	100,0	Nº
P227.M	Participantes en accións de formación. Mulleres	50,0	Nº

**E02 - Incrementar a competitividade das empresas galegas a través da innovación e o desenvolvemento tecnolóxico, apoiar o desenvolvemento de**

INDICADOR		Valor Previsto	Unid. Medida
P0045B	Accións de apoio ao sector mineiro	10,0	Nº
P0045C	Axudas concedidas ao sector do comercio	722,0	Nº
P00103	Investimento privado que acompaña á axuda pública	2.250.000,0	€
DOC001	Número de empresas que reciben axudas	1.228,0	Nº
P227.H	Participantes en accións de formación. Homes	98,0	Nº
P227.M	Participantes en accións de formación. Mulleres	100,0	Nº

**E03 - Atraer investimento produtivo e fomentar e facilitar a internacionalización das empresas galegas, en especial as PEME**

INDICADOR		Valor Previsto	Unid. Medida
P0045C	Axudas concedidas ao sector do comercio	12,0	Nº
P00103	Investimento privado que acompaña á axuda pública	26.065.000,0	€
DOC001	Número de empresas que reciben axudas	283,0	Nº

Fonte: Consellería de Facenda e Administración Pública

As seguintes táboas mostran **as fontes de financiamento, os programas de gasto e os xestores** da prioridade de actuación do orzamento 2024.

Cadro 61. Distribución do orzamento 2024 da PA.3.3 por fonte de financiamento

<b>PA.3.3. Impulsar o crecemento e competitividade das PEMES, a transición industrial e o emprendemento</b>	<b>Importe</b>	<b>%</b>
Orzamentos Xerais da Comunidade Autónoma	127.259.731	59,8%
FEDER	33.100.000	15,6%
Fondos de Cohesión	28.003.555	13,2%
FEADER	15.600.000	7,3%
Marco de Recuperación e resiliencia	5.588.283	2,6%
Orzamentos Xerais do Estado	3.120.000	1,5%
Outros Fondos europeos	101.550	0,0%
INTERREG	45.589	0,0%

Fonte: Consellería de Facenda e Administración Pública

Cadro 62. Distribución do orzamento 2024 da PA.3.3 por programas de gasto

<b>PA.3.3. Impulsar o crecemento e competitividade das PEMES, a transición industrial e o emprendemento</b>	<b>Importe</b>	<b>%</b>
512A - ORDENACIÓN E INSPECCIÓN DO TRANSPORTE	1.426.487	0,7%
561A - PLAN GALEGO DE INVESTIGACIÓN, DESENVOLVEMENTO E INNOVACIÓN TECNOLÓXICA	56.987	0,0%
613A - ORDENACIÓN, INFORMACIÓN E DEFENSA DO CONSUMIDOR E DA COMPETENCIA	7.424.161	3,5%
731A - DIRECCIÓN E SERVIZOS XERAIS DE INDUSTRIA	8.777.928	4,1%
732A - REGULACIÓN E SOPORTE DA ACTIVIDADE INDUSTRIAL	17.502.033	8,2%
734A - FOMENTO DA MINARÍA	8.412.554	4,0%
741A - APOIO Á MODERNIZACIÓN, INTERNACIONALIZACIÓN E MELLORA DA COMPETITIVIDADE, INNOVACIÓN E PRODUTIVIDADE EMPRESARIAL	147.327.263	69,2%
751A - ORDENACIÓN, REGULACIÓN E PROMOCIÓN DO COMERCIO INTERIOR DE GALICIA	21.891.295	10,3%

Fonte: Consellería de Facenda e Administración Pública

*Cadro 63. Xestores da PA.3.3 no orzamento 2024*

**PA.3.3. Impulsar o crecemento e competitividade das PEMES, a transición industrial e o emprendemento**

**CONSELLERÍA DE INFRAESTRUTURAS E MOBILIDADE**

DIRECCIÓN XERAL DE MOBILIDADE

**CONSELLERÍA DE ECONOMÍA, INDUSTRIA E INNOVACIÓN**

SECRETARÍA XERAL TÉCNICA

SECRETARÍA XERAL DE INDUSTRIA

DIRECCIÓN XERAL PLANIFICACIÓN ENERXÉTICA E RECURSOS NATURAIS

DIRECCIÓN XERAL DE COMERCIO E CONSUMO

**CONSELLERÍA DO MEDIO RURAL**

D.X. DE GANDARÍA, AGRICULTURA E INDUSTRIAS AGROALIMENTARIAS

**INSTITUTO GALEGO DO CONSUMO E DA COMPETENCIA**

AXENCIA GALEGA DE INNOVACION

AXENCIA GALEGA DA INDUSTRIA FORESTAL

INSTITUTO GALEGO DE PROMOCIÓN ECONÓMICA

Fonte: Consellería de Facenda e Administración Pública

#### IV.3.4. Promover as infraestruturas produtivas e as de rede.

**Os principais resultados** que se pretenden conseguir nesta prioridade de actuación, e aos que contribuirá o orzamento de 2024, son:

- Completar a articulación da rede de infraestruturas de transporte de Galicia co exterior e a conexión cos principais eixes exteriores.
- Asegurar que unha alta porcentaxe da poboación se sitúe a 15 minutos ou menos do acceso á rede de Vías de Altas Prestacións.
- Mellorar a calidade da rede viaria para aumentar a súa funcionalidade e seguridade viaria e adaptala á evolución da mobilidade e da tecnoloxía.
- Impulsar o papel do sistema portuario para o crecemento socioeconómico de Galicia e construción de novas infraestruturas necesarias para mellorar a conexión dos portos con outros medios de transporte, para potenciar fundamentalmente o transporte dos produtos do mar.
- Modernización e adecuación das instalacións portuarias existentes, tanto para as actividades pesqueiras como para a actividade náutica recreativa. Mellora da seguridade e das condicións de traballo dos pescadores e demais persoal do sector.
- Garantir os medios precisos para desenvolver un modelo de negocio en cada dársena máis adecuado ás necesidades das actividades con maior demanda e máis eficiente enerxéticamente e respectuoso co medio mariño.

A seguinte táboa detalla a contía destinada a esta prioridade de actuación, que só conta cun obxectivo estratéxico.

Cadro 64. Distribución do orzamento 2024 da PA.3.4 por obxectivos estratéxicos / instrumentais

PA.3.4. Promover as infraestruturas produtivas e as de rede	Importe	% Eixe	% PA
OE.3.4.01 Asegurar que unha alta porcentaxe da poboación se sitúe a 15 minutos ou menos do acceso á rede de Vías de Altas Prestacións. Mellorar a calidade da rede viaria para aumentar a súa funcionalidade e seguridade viaria e adaptala á evolución da mobilidade e da tecnoloxía. Modernizar e mellorar as infraestruturas produtivas e de rede así coma a produtividade e desenvolvemento sostible dos portos de Galicia.	290.541.183	16,1	100,0
<b>Total</b>	<b>290.541.183</b>	<b>16,1</b>	<b>100,0</b>

Fonte: Consellería de Facenda e Administración Pública

Dentro deste obxectivo estratéxico OE 3.4.01, as partidas máis relevantes son:

- a conservación ordinaria e extraordinaria da rede viaria, para o que se destinarán 41,2 millóns de euros.
- o fomento da mobilidade sostible urbana e interurbana con 14,6 millóns de euros.
- os equipamentos pesqueiros, 9,8 millóns de euros,

- as actuacións en puntos concretos das redes viarias, coma a AG59 A Ramallosa - A Estrada ou a vía de alta capacidade costa norte TR:AG64-Sanguíñeira , actuacións ás que se destinarán 10,2 e 5 millóns de euros respectivamente.

Os indicadores mais destacados para estas actividades serán os seguintes:

- haberá 84 actuacións nos portos galegos,
- realizaranse 52 proxectos en materia de infraestruturas e equipamentos en portos pesqueiros, lugares de desembarque, lonxas e fondeadores
- construíranse 46 quilómetros de novas estradas. 5.506 quilómetros de estradas serán obxecto de labores de conservación e 69 de mantemento e mellora.

*Cadro 65. Indicadores clave de produtividade da PA.3.4*

**E3 - Eixe 3. Competitividade e crecemento**

**PA04 - Promover as infraestruturas produtivas e as de rede**

**E01 - Asegurar que unha alta porcentaxe da poboación se sitúe a 15 minutos ou menos do acceso á rede de Vías de Altas Prestacións. Mellorar a**

INDICADOR		Valor Previsto	Unid. Medida
P00039	% Amortización investimento desenvolvido mediante xestión indirecta para a construción e acondicionamento de estradas	5,0	%
P00131	Nº de portos con actuación.	84,0	Nº
P00135	Proxectos en materia de infraestruturas e equipamentos en portos pesqueiros, lugares de desembarque, lonxas e fondeadores	52,0	Nº
P00030	Quilometraxe total de estradas con actuacións de conservación	5.506,0	KM
P00106	Quilometraxe total de estradas con actuacións de mantemento, acondicionamento e mellora	69,0	KM
P00082	Quilometraxe total de estradas de nova construción	46,0	KM

Fonte: Consellería de Facenda e Administración Pública

As seguintes táboas mostran **as fontes de financiamento, os programas de gasto e os xestores** da prioridade de actuación do orzamento 2024.

*Cadro 66. Distribución do orzamento 2024 da PA.3.4 por fonte de financiamento*

PA.3.4. Promover as infraestruturas produtivas e as de rede	Importe	%
Orzamentos Xerais da Comunidade Autónoma	253.163.525	87,1%
FEDER	20.323.691	7,0%
FEP	12.560.000	4,3%
Marco de Recuperación e resiliencia	4.493.967	1,5%

Fonte: Consellería de Facenda e Administración Pública

Cadro 67. Distribución do orzamento 2024 da PA.3.4 por programas de gasto

<b>PA.3.4. Promover as infraestruturas produtivas e as de rede</b>	<b>Importe</b>	<b>%</b>
512A - ORDENACIÓN E INSPECCIÓN DO TRANSPORTE	8.708.782	3,0%
512B - CONSTRUCCIÓN, CONSERVACIÓN E EXPLOTACIÓN DE ESTRADAS	259.561.901	89,3%
513A - CONSTRUCCIÓN, CONSERVACIÓN E EXPLOTACIÓN PORTUARIA	11.000.000	3,8%
514A - INFRAESTRUTURAS PESQUEIRAS	11.270.500	3,9%

Fonte: Consellería de Facenda e Administración Pública

Cadro 68. Xestores da PA.3.4 no orzamento 2024

<b>PA.3.4. Promover as infraestruturas produtivas e as de rede</b>
<b>CONSELLERÍA DE INFRAESTRUTURAS E MOBILIDADE</b>
DIRECCIÓN XERAL DE MOBILIDADE
<b>CONSELLERÍA DO MAR</b>
SECRETARÍA XERAL TÉCNICA
DIRECCIÓN XERAL DE DESENVOLVEMENTO PESQUEIRO
<b>AXENCIA GALEGA DE INFRAESTRUTURAS</b>

Fonte: Consellería de Facenda e Administración Pública

#### *IV.3.5. Aproveitar as potencialidades de Galicia cara a un sector primario moderno e competitivo.*

**Os principais resultados** que se pretenden conseguir nesta prioridade de actuación, e aos que contribuirá o orzamento de 2024, son:

- Renovar e modernizar as explotacións agrogandeiras para aumentar a súa competitividade.
- Incrementar o tamaño e a rendibilidade das empresas do sector agrogandeiro.
- Avanzar na cadea de valor do sector agrogandeiro, dende a extracción, produción, transformación e comercialización de produtos do sector mediante o reforzo dos instrumentos de planificación e tendo en conta as tendencias dos mercados.
- Fomentar a diferenciación do produto, en relación á posta en valor dos produtos en termos de calidade, produción sustentable, seguridade alimentaria e produtos saudables, para minimizar a competencia por prezo. Impulsar a Marca Galicia e velar polo prestixio das denominacións xeográficas de calidade.
- Aproveitar as oportunidades que supón a economía circular para a mellora da eficiencia nas explotacións e xerar novos nichos de negocio. Ensinar ás empresas e produtores a sacar rendemento aos subprodutos.
- Minorar o impacto da agricultura e a gandaría no medio ambiente tratando de reducir:
  - a contaminación da auga e do solo por prácticas non axeitadas e usos inadecuados de fertilizantes e fitoquímicos;
  - a erosión e perda de solo en zonas explotadas con modelos intensivos.
- Garantir un nivel axeitado de protección da sanidade animal e da cadea alimentaria (residuos, hixiene da produción primaria, calidade do leite cru, xestión de subprodutos, pensos, etc.).
- Garantir un nivel axeitado de protección á protección dos vexetais, mediante a aplicación de medidas eficaces de sanidade vexetal (aplicación de programas de emerxencia, programas de vixilancia, control da utilización e comercialización de produtos fitosanitarios).
- Abordar a planificación de ordenación dos recursos forestais de cara a integrala no marco da ordenación do territorio, conseguindo, deste xeito, que a planificación e xestión forestal se conecten coa ordenación territorial.
- Completar un Mapa de solos de Galicia que permita mellorar o coñecemento das tipoloxías de solos, superficies, especies e permita coñecer a súa sensibilidade e resistencia fronte aos distintos axentes degradativos.
- Seguir despregando unha estratexia de dixitalización e descarbonización (D&D), favorecendo o acceso público á información forestal (estatística forestal) e afon-

dando no coñecemento detallado e continuado do recurso forestal (inventario forestal continuo de Galicia-IFCG)

- Mellorar a contribución do monte galego á conservación da natureza, á biodiversidade e ao patrimonio natural galego dos recursos xenéticos forestais, así como a prestación doutros servizos ecosistémicos relacionados co cambio climático e as enerxías renovables. Potenciar actuacións de forestación e silvicultura que, ademais de valorizar os produtos do monte, supoñan unha medida preventiva para diminuír o risco de incendios forestais. Mellorar a capacidade de absorción do sector forestal e fomentar os produtos madeiros como depósitos de carbono.
- Potenciar medidas que aumenten a competitividade, a produción e fomenten a internacionalización dos produtos pesqueiros e da acuicultura. Fomentar o incremento do tamaño das empresas do sector, que permita aumentar a súa rendibilidade e competitividade.
- Modernización das actividades e das instalacións empregadas para levar a cabo as actividades de pesca e acuicultura, especialmente a través do desenvolvemento tecnolóxico (industria 4.0) , a innovación e a transferencia de coñecemento. Incremento da tecnificación das tarefas.
- Garantir un emprego eficiente dos recursos naturais e o mantemento, conservación e recuperación do medio mariño e a súa valorización e explotación sostible. Prevención e control de todas as actividades que poidan afectar negativamente á sustentabilidade dos recursos mariños, especialmente os de interese pesqueiro, así como dos seus hábitats, garantindo o equilibrio entre os recursos e a capacidade de pesca
- Fomentar a diversificación de actividades do sector pesqueiro mediante a posta en marcha de programas de formación, de actuacións de demostración e de apoio ás iniciativas de novas actuacións. Apoio aos colectivos que promoven a defensa do saber facer da pesca de Galicia
- Fomentar a investigación para o coñecemento e control das patoloxías dos organismos mariños sometidos á explotación comercial mediante a pesca, o marisqueo e a acuicultura.
- Seguir a controlar a calidade e a seguridade alimentaria dos produtos do mar. Mellorar a trazabilidade dos produtos pesqueiros que permita avanzar na loita contra a pesca ilegal.
- Mellora da eficiencia enerxética nos medios e instalacións empregados para as actividades e redución do impacto das mesmas no medio mariño.
- Desenvolver sectores da comercialización e transformación cun elevado potencial de crecemento reforzando tamén a cadea de innovación. Favorecer a reestruturación e potenciar o establecemento destas empresas de comercialización e transformación.



- Promover o emprego, o crecemento, a inclusión social e o desenvolvemento local nas zonas rurais, incluíndo a bioeconomía e a silvicultura sustentable.
- Dar visibilidade e difundir o coñecemento sobre a realidade existente, a oferta actual de produtos galegos do sector e o impacto do mesmo, mellorando a percepción que a poboación en xeral ten do medio rural
- Promocionar e favorecer o relevo xeracional nas actividades do sector primario
- Potenciar un desenvolvemento económico sostible e un desenvolvemento territorial cohesionado, a través do fomento da creación e consolidación de actividades económicas sostibles no medio rural a través de PEMES , fomento da diversificación das actividades económicas sostibles no medio rural, fomento da competitividade das actividades económicas vinculadas ao mundo agroforestal, apoio á creación de emprego e fomento do autoemprego.
- Contribuír á mellora da calidade de vida dos habitantes do rural, a través da creación e consolidación de dotacións, equipamentos, infraestruturas e servizos básicos para o desenvolvemento no medio rural, fomento das novas tecnoloxías da información no medio rural, conservación e uso sostible do patrimonio natural e cultural rural.
- Poñer a disposición da sociedade e do sector agrario a información e os servizos que contribúan a un aproveitamento e xestión eficiente e sostible do territorio desde un punto de vista económico, social e ambiental.
- Contribuír á construción dun territorio rural intelixente no marco da acción da UE a favor dos pobos intelixentes. Elaborar e xestionar propostas de proxecto europeos neste eido e no do desenvolvemento rural.

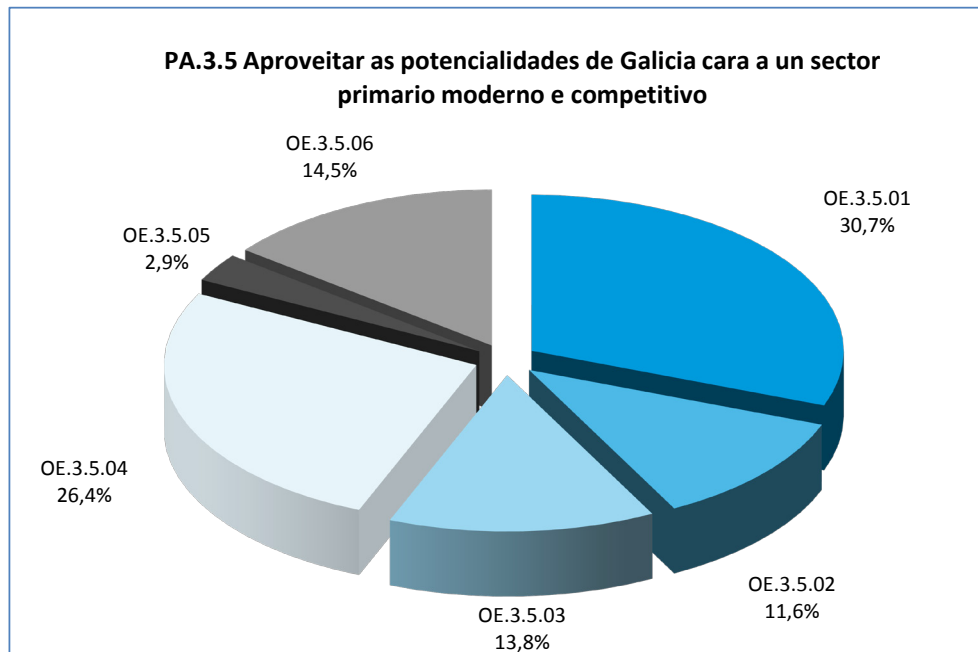
A seguinte táboa detalla a contía destinada aos obxectivos estratéxicos desta prioridade de actuación.

Cadro 69. Distribución do orzamento 2024 da PA.3.5 por obxectivos estratéxicos

<b>PA.3.5. Aproveitar as potencialidades de Galicia cara a un sector primario moderno e competitivo</b>	<b>Importe</b>	<b>% Eixe</b>	<b>% PA</b>
OE.3.5.01 Aumentar a rendibilidade e a competitividade dos sistemas produtivos das explotacións agro gandeiras e fomentar a súa modernización e diversificación ao tempo que se reduce a pegada da agricultura e gandaría no eido medioambiental	200.551.093	11,1	30,7
OE.3.5.02 Garantir a prevención, defensa e control da sanidade animal e da protección dos cultivos	75.928.123	4,2	11,6
OE.3.5.03 Aumentar a produtividade dos montes galegos e fomento da xestión forestal sostible. Optimizar a gobernanza do monte e a mobilidade das terras, para lograr unha mellora na sostibilidade e eficiencia das explotacións	90.139.453	5,0	13,8
OE.3.5.04 Potenciación da xestión sostible, eficiente e competitiva da pesca e a acuicultura que minimize os impactos do cambio climático e garanta o posicionamento actual do sector. Garantir a calidade e a seguridade alimentaria dos produtos do mar	172.748.406	9,6	26,4
OE.3.5.05 Mellorar a calidade e resultados do ensino relacionado coas actividades agroforestais e marítimo-pesqueiras para facilitar a incorporación ao mercado laboral e mellorar a profesionalización	19.161.899	1,1	2,9
OE.3.5.06 Contribuír ao desenvolvemento económico e social en zonas rurais e costeiras. Mellorar as condicións de vida no territorio rural galego, especialmente a través dunha mellora das infraestruturas, mellora no acceso aos servizos básicos e creación de emprego	94.754.680	5,2	14,5
<b>Total</b>	<b>653.283.654</b>	<b>36,2</b>	<b>100,0</b>

Fonte: Consellería de Facenda e Administración Pública

Gráfico 15. Distribución do orzamento 2024 da PA.3.5 por obxectivos estratéxicos



Fonte: Consellería de Facenda e Administración Pública

Nesta prioridade de actuación os obxectivos estratéxicos principais por contía orzamentaria son o **OE 3.5.01** " Aumentar a rendibilidade e a competitividade dos sistemas produtivos das explotacións agro gandeiras e fomentar a súa modernización e diversificación ao tempo que se reduce a pegada da agricultura e gandaría no eido medioambiental" e o **OE 3.5.4** " Potenciación da xestión sostible, eficiente e competitiva da pesca e a

acuicultura que minimize os impactos do cambio climático e garanta o posicionamento actual do sector. Garantir a calidade e a seguridade alimentaria dos produtos do mar”, concentrando máis da metade do orzamento previsto para esta PA.

Dentro do obxectivo OE 3.5.01, as actuacións máis relevantes son:

- o proxecto de “Axuda a zonas con limitacións naturais (montaña)”, con 12 millóns de euros,
- e o proxecto de “xestión sostible de pastos” con 11,6 millóns de euros.
- tamén destaca o proxecto modernización e diversificación das explotacións - xoves (euri) con 11,2 millóns de euros.

No contexto deste OE está previsto que se concedan 600.050 axudas ao sector agroalimentario, e 1.329 explotacións se acollan a medidas de mellora en investimentos produtivos. Todas as explotacións gandeiras galegas se beneficiarán das actuacións previstas neste OE e haberá 140.000 Lactacións válidas certificadas. Cómpre destacar que co obxectivo de propiciar o relevo xeracional e contribuír á fixación de poboación no rural, estímase que 980 mozos/as acolleranse a medidas que lles permitirán incorporarse como titulares de explotacións agrarias.

Polo que respecta ao segundo dos obxectivos estratéxicos por contía, é dicir, o OE 3.5.04, os proxectos máis importantes son:

- investimentos en comercialización e transformación con 26 millóns de euros.
- investimentos produtivos e creación de empresas na acuicultura con 20,1 millóns de euros.
- servizo de gardacostas de Galicia, con 17,9 millóns.
- e 17,3 millóns ao desenvolvemento sostible de zonas pesqueiras.

No contexto deste OE concreto, prevese que se sometan a control alimentario o 87% das explotacións, concederanse 449 axudas en total ao sector pesqueiro e acuícola e realizaranse 15.000 inspeccións pesqueiras.

Se temos en conta os *restantes obxectivos estratéxicos da PA*, cómpre resaltar as seguintes actuacións levadas a cabo nos mesmos:

- desenvolvemento de infraestruturas relacionadas co desenvolvemento, adaptación da agricultura e silvicultura, con 14,7 millóns de euros orzamentados,
- axudas a tenreira galega con 12 millóns de euros.

- 11,7 millóns destinaranse a mellora de camiños PE-PAC.

- e defensa sanitaria gandeira, con 11,2 millóns de euros,

O cadro seguinte recolle os principais indicadores empregados para o seguimento das actuacións previstas nesta PA 3.5.

Cadro 70. Indicadores clave de produtividade da PA.3.5

**E3 - Eixe 3. Competitividade e crecemento**

**PA05 - Aproveitar as potencialidades de Galicia cara a un sector primario moderno e competitivo**

**E01 - Aumentar a rendibilidade e a competitividade dos sistemas produtivos das explotacións agro gandeiras e fomentar a súa modernización e**

INDICADOR	Valor Previsto	Unid. Medida
P0045E Axudas concedidas aos sectores agrario e agroalimentario	600.050,0	Nº
P00088 Explotacións agrarias e/ou gandeiras que se acollen a medidas de mellora en investimentos produtivos	1.329,0	Nº
P00381 Explotacións gandeiras beneficiadas	17.199,0	Nº (máx)
P01080 Lactacións válidas certificadas	140.000,0	Nº
DOC001 Número de empresas que reciben axudas	87,0	Nº
P227.H Participantes en accións de formación. Homes	8,0	Nº
P227.M Participantes en accións de formación. Mulleres	8,0	Nº
P180.H Persoas mozas que se acollen a medidas de incorporación comotitulares en explotacións agrarias. Homes	590,0	Nº
P180.M Persoas mozas que se acollen a medidas de incorporación comotitulares en explotacións agrarias. Mulleres	390,0	Nº
P01083 Reprodutores (mamíferos) inscritos no Libro Xenealóxico	45.000,0	Nº

**E02 - Garantir a prevención, defensa e control da sanidade animal e da protección dos cultivos**

INDICADOR	Valor Previsto	Unid. Medida
P0045E Axudas concedidas aos sectores agrario e agroalimentario	16,0	Nº
P01004 Número de efectivos	822,0	Nº
P00209 Número de proxectos de utilización conxunta desenvolvidos neste período	17,0	Nº

**E03 - Aumentar a produtividade dos montes galegos e fomento da xestión forestal sostible. Optimizar a gobernanza do monte e a mobilidade das**

INDICADOR	Valor Previsto	Unid. Medida
P00103 Inversión privada que acompaña á axuda pública	87.054,0	€
P00297 Superficie de actuación	20.985,0	Ha

**E04 - Potenciación da xestión sostible, eficiente e competitiva da pesca e a acuicultura que minimize os impactos do cambio climático e garanta o**

INDICADOR	Valor Previsto	Unid. Medida
P00001 Análises de control alimentario	87,0	%
P0045N Axudas concedidas a entidades do sector pesqueiro	10,0	Nº
P0045H Axudas concedidas ao sector pesqueiro e acuícola	439,0	Nº
P00009 Inspeccións pesqueiras realizadas	15.000,0	Nº

**E05 - Mellorar a calidade e resultados do ensino relacionado coas actividades agroforestais e marítimo-pesqueiras para facilitar a incorporación ao**

INDICADOR	Valor Previsto	Unid. Medida
P033.H Alumnado beneficiario por bolsas. Homes	2,0	Nº
P033.M Alumnado beneficiario por bolsas. Mulleres	2,0	Nº
P227.H Participantes en accións de formación. Homes	3.130,0	Nº
P227.M Participantes en accións de formación. Mulleres	1.190,0	Nº

**E06 - Contribuír ao desenvolvemento económico e social en zonas rurais e costeiras. Mellorar as condicións de vida no territorio rural galego,**

INDICADOR	Valor Previsto	Unid. Medida
P00046 Camiños rurais construídos e/ou mellorados	150,0	KM
P00103 Inversión privada que acompaña á axuda pública	4.787.500,0	€
DOC001 Número de empresas que reciben axudas	305,0	Nº
P00319 Zonas de concentración parcelaria con actuacións desenvolvidas	181,0	Nº

Fonte: Consellería de Facenda e Administración Pública

As seguintes táboas mostran **as fontes de financiamento, os programas de gasto e os xestores** da prioridade de actuación do orzamento 2024.

*Cadro 71. Distribución do orzamento 2024 da PA.3.5 por fonte de financiamento*

<b>PA.3.5. Aproveitar as potencialidades de Galicia cara a un sector primario moderno e competitivo</b>	<b>Importe</b>	<b>%</b>
Orzamentos Xerais da Comunidade Autónoma	334.284.538	51,2%
FEADER	189.059.662	28,9%
FEP	86.879.888	13,3%
Orzamentos Xerais do Estado	19.454.727	3,0%
FEAGA	13.017.841	2,0%
Marco de Recuperación e resiliencia	8.061.715	1,2%
Transferencias finalistas	2.410.000	0,4%
Outros Fondos europeos	67.849	0,0%
INTERREG	47.434	0,0%
FEDER	0	0,0%

Fonte: Consellería de Facenda e Administración Pública

Cadro 72. Distribución do orzamento 2024 da PA.3.5 por programas de gasto

<b>PA.3.5. Aproveitar as potencialidades de Galicia cara a un sector primario moderno e competitivo</b>	<b>Importe</b>	<b>%</b>
422K - ENSINANZAS PESQUEIRAS	10.582.421	1,6%
422L - CAPACITACIÓN E EXTENSIÓN AGROFORESTAL	7.944.478	1,2%
422M - ENSINANZA SECUNDARIA , FORMACIÓN PROFESIONAL E OUTRAS ENSINANZAS	635.000	0,1%
541C - PROTECCIÓN, CONTROL TÉCNICO- SANITARIO DOS PRODUTOS DO MAR,MELLORA DO MEDIO NATURAL MARIÑO E SALVAMENTO MARÍTIMO	35.350.013	5,4%
551A - INFRAESTRUTURAS E EQUIPAMENTOS NO MEDIO RURAL	31.704.060	4,9%
561A - PLAN GALEGO DE INVESTIGACIÓN, DESENVOLVEMENTO E INNOVACIÓN TECNOLÓXICA	2.193.171	0,3%
711A - DIRECCIÓN E SERVIZOS XERAIS DO MEDIO RURAL	30.538.803	4,7%
712A - FIXACIÓN DE POBOACIÓN NO MEDIO RURAL	64.310.620	9,8%
712B - MODERNIZACIÓN E DIVERSIFICACIÓN DO TECIDO PRODUTIVO RURAL	127.644.855	19,5%
712C - FOMENTO DO ASOCIACIONISMO AGRARIO E DIVULGACIÓN DA TECNOLOXÍA AGRARIA	1.120.000	0,2%
713B - ORDENACIÓN DAS PRODUCIÓNS FORESTAIS	87.855.683	13,4%
713C - IMPLANTACIÓN DE SISTEMAS PRODUTIVOS AGRARIOS SUSTENTABLES	8.604.600	1,3%
713D - MELLORA DA CALIDADE NA PRODUCIÓN AGROALIMENTARIA	18.272.130	2,8%
713E - BENESTAR ANIMAL E SANIDADE VEXETAL	71.681.077	11,0%
713F - REGULACIÓNS DAS PRODUCIÓNS AGRARIAS E APOIO Á RENDA DOS AGRICULTORES	9.762.539	1,5%
721A - DIRECCIÓN E SERVIZOS XERAIS DE POLÍTICAS PESQUEIRAS	11.810.877	1,8%
722A - PROMOCIÓN SOCIAL E DIVULGACIÓN DA TECNOLOXÍA PESQUEIRA.	3.236.797	0,5%
723A - COMPETITIV. E MELLORA DA CALIDADE DA PROD. PESQUEIRA E DA ACUICULTURA	59.915.480	9,2%
723B - REGULACIÓN DAS PRODUCIÓNS E DOS MERCADOS DA PESCA	41.668.572	6,4%
723C - DESENVOLVEMENTO SOSTIBLE DAS ZOAS DE PESCA	20.766.667	3,2%
741A - APOIO Á MODERNIZACIÓN, INTERNACIONALIZACIÓN E MELLORA DA COMPETITIVADE, INNOVACIÓN E PRODUTIVIDADE EMPRESARIAL	7.685.811	1,2%

Fonte: Consellería de Facenda e Administración Pública

Cadro 73. Xestores da PA.3.5 no orzamento 2024

**PA.3.5. Aproveitar as potencialidades de Galicia cara a un sector primario moderno e competitivo**

**CONSELLERÍA DO MEDIO RURAL**

SECRETARÍA XERAL TÉCNICA

DIRECCIÓN XERAL DE PLANIFICACIÓN E ORDENACION FORESTAL

D.X. DE GANDARÍA, AGRICULTURA E INDUSTRIAS AGROALIMENTARIAS

DIRECCIÓN XERAL DE DESENVOLVEMENTO RURAL

**CONSELLERÍA DO MAR**

SECRETARÍA XERAL TÉCNICA

DIRECCIÓN XERAL DE PESCA, ACUICULTURA E INNOVACIÓN TECNOLÓXICA

DIRECCIÓN XERAL DE DESENVOLVEMENTO PESQUEIRO

**FONDO GALEGO DE GARANTÍA AGRARIA**

**GASTOS DE DIVERSAS CONSELLERÍAS**

DIRECCIÓN XERAL DE POLÍTICA FINANCEIRA E DO TESOIRO

**AXENCIA GALEGA DA INDUSTRIA FORESTAL**

**AXENCIA GALEGA DE DESENVOLVEMENTO RURAL**

**AXENCIA GALEGA DE CALIDADE ALIMENTARIA**

**INSTITUTO TECNOLÓXICO PARA O CONTROL DO MEDIO MARIÑO**

Fonte: Consellería de Facenda e Administración Pública

*IV.3.6. Fomentar o turismo sustentable e de calidade.*

Os principais resultados que se pretenden conseguir nesta prioridade de actuación, e aos que contribuirá o orzamento de 2024, son:

- Afianzar a imaxe de Galicia como destino seguro. Trasladar tanto a turistas como residentes a boa cobertura sanitaria e a seguridade fronte a enfermidades, accidentes e incluso episodios puntuais de violencia (fundamentalmente garantir a seguridade no Camiño de Santiago fronte a posibles agresións, roubos, etc.).
- Diversificar na promoción do Camiño de Santiago, mediante o reforzo da visibilidade das rutas oficiais menos transitadas.
- Fomentar a actividade turística sostible co medio ambiente, tratando de minimizar a pegada que as actividades turísticas teñen no medio natural. Deseño dunha estratexia en liña cos obxectivos da Axenda 2030.
- Favorecer a creación e a comercialización de novos produtos turísticos que respondan ás demandas do viaxeiro post COVID-19, impulsando a creación de novas ferramentas de comercialización adaptadas á nova realidade (comercialización online e Big Data, entre outras) e, sobre todo, impulsando a innovación como ferramenta fundamental para a recuperación económica do sector.

- Apoio ao tecido asociativo de xeito que permita fomentar o traballo cooperativo e o establecemento de sinerxías.
- Impulsar dunha oferta de calidade, a través da extensión da certificación de calidade relativa agora tamén á seguridade sanitaria, impulsando accións orientadas a mellorar a formación e capacitación dos profesionais de toda a cadea de valor e con especial atención a aqueles vencellados co Camiño de Santiago, co obxectivo de ofrecer servizos ao peregrino ou peregrina dunha maior e máis alta calidade.
- Potenciar a especialización das empresas do sector nas posibles actuacións de lecer e culturais que poden facer os viaxeiros na contorna, co fin de mellorar e enriquecer a experiencia dos clientes.
- Fomentar procesos de formación e emprendemento no sector a través de iniciativas de aceleración turística empresarial que contribúan ao desenvolvemento dun sector turístico moderno e rendible, con respostas para as novas necesidades da realidade derivada da pandemia.

A seguinte táboa detalla a contía destinada a esta prioridade de actuación, que só contempla un obxectivo estratéxico.

Cadro 74. Distribución do orzamento 2024 da PA.3.6 por obxectivos estratéxicos / instrumentais

PA.3.6. Fomentar o turismo sustentable e de calidade	Importe	% Eixe	% PA
OE.3.6.01 Reforzar o atractivo turístico e situar a Galicia como destino único a través dun modelo máis competitivo, que aposte por proxectos de alto valor engadido, sustentable e adaptado aos cambios do mercado. Integrar a adaptación ao cambio climático na planificación sectorial do turismo e adaptar a actividade turística para minimizar o seu impacto	136.150.276	7,5	100
<b>Total</b>	<b>136.150.276</b>		<b>100,0</b>

Fonte: Consellería de Facenda e Administración Pública

Dentro do único OE recollido nesta PA 3.6 podemos destacar as seguintes actuacións:

- de promoción e difusión do turismo, ao que destinarán 30,5 millóns de euros e 10,1 a fomento do turismo. Para reforzo do turismo sostible destínanse 26,5 millóns
- 9,7 millóns serán para proxectos sustentables de mantemento e rehabilitación do patrimonio histórico con uso turístico.

O cadro seguinte recolle os *principais indicadores* empregados para o seguimento das actuacións previstas nesta PA 3.6:

- Realizaranse 79 accións de mellora no Camiño de Santiago,
- 544 accións de promoción de produtos turísticos.
- e concederanse 765 axudas ao sector turístico.



Cadro 75. Indicadores clave de produtividade da PA.3.6

**E3 - Eixe 3. Competitividade e crecemento**

**PA06 - Fomentar o turismo sustentable e de calidade**

**E01 - Reforzar o atractivo turístico e situar a Galicia como destino único a través dun modelo máis competitivo, que aposte por proxectos de alto**

INDICADOR	Valor Previsto	Unid. Medida
P00015 Accións de mellora sobre o Camiño de Santiago	79,0	Nº
P00016 Accións de promoción de produtos turísticos	544,0	Nº
P0045K Axudas concedidas para potenciar o turismo en Galicia	765,0	Nº

Fonte: Consellería de Facenda e Administración Pública

As seguintes táboas mostran **as fontes de financiamento, os programas de gasto e os xestores** da prioridade de actuación do orzamento 2024.

Cadro 76. Distribución do orzamento 2024 da PA.3.6 por fonte de financiamento

PA.3.6. Fomentar o turismo sustentable e de calidade	Importe	%
Orzamentos Xerais da Comunidade Autónoma	89.386.789	65,7%
Marco de Recuperación e resiliencia	43.463.487	31,9%
FEDER	3.300.000	2,4%

Fonte: Consellería de Facenda e Administración Pública

Cadro 77. Distribución do orzamento 2024 da PA.3.6 por programas de gasto

PA.3.6. Fomentar o turismo sustentable e de calidade	Importe	%
761A - POTENCIACIÓN E PROMOCIÓN DO TURISMO	136.150.276	100,0%

Fonte: Consellería de Facenda e Administración Pública

Cadro 78. Xestores da PA.3.6 no orzamento 2024

PA.3.6. Fomentar o turismo sustentable e de calidade
PRESIDENCIA DA XUNTA
AXENCIA DE TURISMO DE GALICIA

Fonte: Consellería de Facenda e Administración Pública

#### IV.4. EIXE 4. COHESIÓN SOCIAL E TERRITORIAL

Unha Galicia máis cohesionada esixe promover unha educación de calidade e inclusiva, a inclusión social das persoas en situación de vulnerabilidade, risco de pobreza ou exclusión social, loitar contra calquera tipo de discriminación e asegurar a igualdade de oportunidades e a igualdade entre homes e mulleres. Ademais, é preciso apostar pola dinamización da vida nas zonas rurais e costeiras non urbanas, buscando unha modernización e diversificación da estrutura económica que garanta o equilibrio territorial e a sustentabilidade poboacional, social, económica e ambiental. Todo isto, coa consolidación da cultura e a lingua galega como valores esenciais e imprescindibles para o desenvolvemento integral da sociedade.

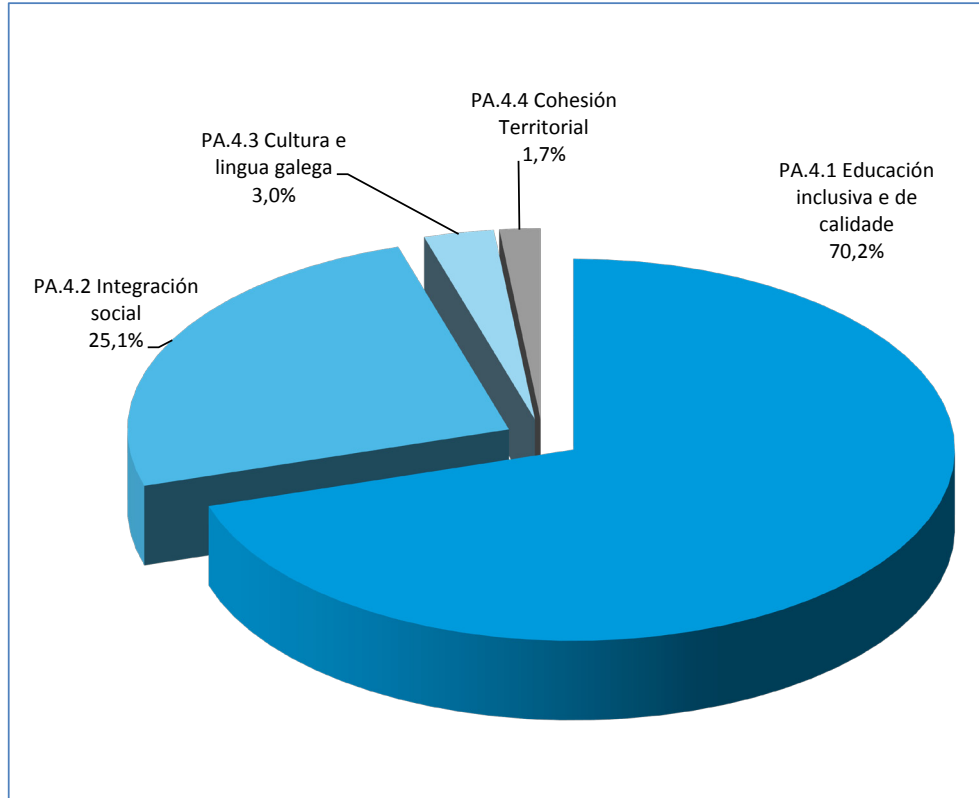
Na seguinte táboa detállase o gasto orzamentario de 2024 neste eixe por prioridade de actuación.

*Cadro 79. Distribución do orzamento 2024 por prioridades de actuacións do eixe 4*

<b>E4. Cohesión social e territorial</b>	<b>Importe</b>	<b>% total</b>	<b>% eixe</b>
PA.4.1. Promover unha educación inclusiva e de calidade	2.820.796.051	21,3	70,2
PA.4.2. Facer que o crecemento chegue a toda a cidadanía, en particular ás persoas máis desfavorecidas e apoiar a integración socioeconómica da poboación retornada e inmigrante	1.007.501.437	7,6	25,1
PA.4.3. Potenciar a cultura e a lingua galega como elementos clave para construír unha sociedade inclusiva e cohesionada e que contribúa á calidade de vida da cidadanía	119.265.018	0,9	3,0
PA.4.4. Impulsar a cohesión territorial e desenvolver os servizos no territorio baixo o concepto de cidade única	69.432.946	0,5	1,7
<b>Total</b>	<b>4.016.995.452</b>	<b>30,3</b>	<b>100,0</b>

Fonte: Consellería de Facenda e Administración Pública

Gráfico 16. Distribución do orzamento 2024 por prioridades de actuacións do eixe 4



Fonte: Consellería de Facenda e Administración Pública

A táboa seguinte mostra o orzamento do eixe por fonte de financiamento.

Cadro 80. Distribución do orzamento 2024 do eixe 4 por fonte de financiamento

Fontes de financiamento	Importe	%
Orzamentos Xerais da Comunidade Autónoma	3.534.178.665	88,0%
Orzamentos Xerais do Estado	315.567.105	7,9%
Marco de Recuperación e resiliencia	92.425.935	2,3%
FSE	47.648.857	1,2%
FEDER	23.051.193	0,6%
FEADER	3.586.336	0,1%
PGCL	537.361	0,0%
Outros Fondos europeos	0	0,0%
<b>Total</b>	<b>4.016.995.452</b>	

Fonte: Consellería de Facenda e Administración Pública

#### *IV.4.1. Promover unha educación inclusiva e de calidade*

**Os principais resultados** que se pretenden conseguir nesta prioridade de actuación, e aos que contribuirá o orzamento de 2024, son:

- Acadar un rendemento escolar por enriba da media europea, reducindo aínda máis o fracaso escolar e o abandono educativo temperán e mellorar os resultados educativos do conxunto do alumnado, en especial do alumnado con necesidades específicas de apoio educativo (alumnado con necesidades educativas especiais, dificultade de aprendizaxe, altas capacidades, alumnado estranxeiro, etc.).
- Promover unha educación igualitaria, equitativa, accesible e inclusiva eliminando os obstáculos de acceso do alumnado ao sistema educativo galego.
- Reforzar o sistema educativo mediante a súa adaptación aos novos retos, a modernización, incluídas as infraestruturas, e o desenvolvemento de novas capacidades para a economía dixital e as vocacións científicas, perfeccionando o sistema plurilingüe. Apostar por un modelo de formación permanente do profesorado máis vinculado á innovación e a investigación educativa, consolidando o uso das tecnoloxías dixitais.
- Elevar a cualificación do alumnado na FP de grao medio e superior, mellorando a súa calidade. Aumentar a participación en formación profesional dual e aprendizaxe práctica, establecendo unha relación directa coas empresas e axustando as competencias impartidas á estrutura produtiva de Galicia.
- Racionalizar e mellorar a oferta académica universitaria que dea resposta ás necesidades do alumnado e do mercado laboral. Acadar unha maior integración das universidades galegas co tecido económico e social, non só no ámbito da investigación, senón tamén no ámbito da docencia e recuperar o liderado da Universidade como motor de cambio da sociedade galega. Fomentar a colaboración entre as universidades, a súa internacionalización e afondar na especialización dos campus. Aumentar a transparencia e a rendición de contas das Universidades galegas.
- Adaptar a rede escolar á menor demanda. Mellorar a eficiencia dos recursos escolares e reforzar as redes escolares no rural. Utilizar ferramentas dixitais para mellorar a prestación do transporte escolar e pechar fendas nas competencias dixitais

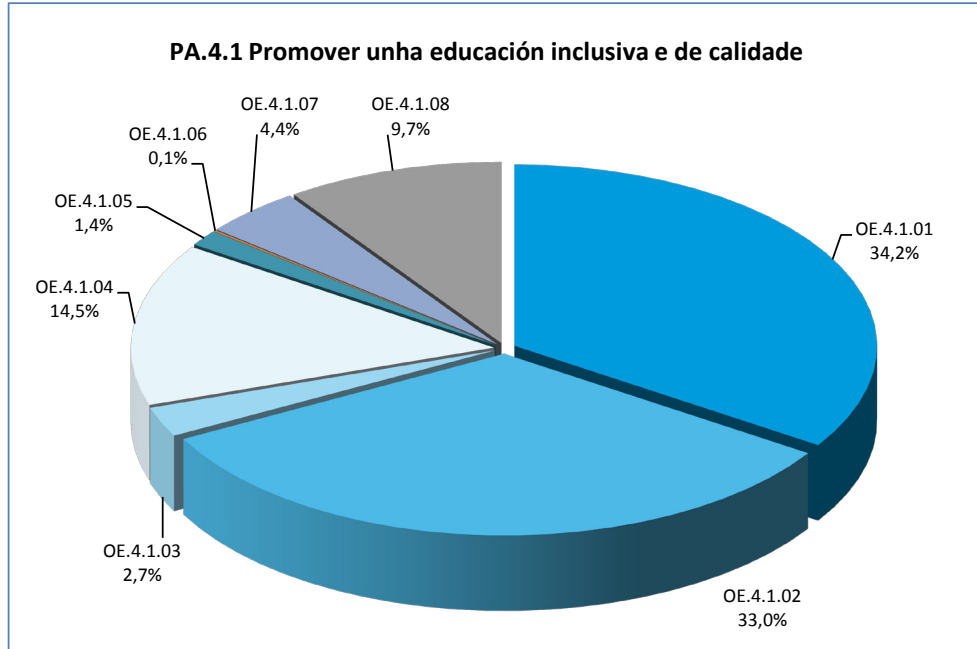
A seguinte táboa detalla a contía destinada aos obxectivos estratéxicos desta prioridade de actuación.

Cadro 81. Distribución do orzamento 2024 da PA.4.1 por obxectivos estratéxicos / instrumentais

PA.4.1. Promover unha educación inclusiva e de calidade	Importe	% Eixe	% PA
OE.4.1.01 Reforzar o sistema educativo do ensino infantil e de primaria mediante a reforma e a modernización dos sistemas educativos, dos centros educativos sostibles e accesibles e o desenvolvemento de novas capacidades para a economía dixital	965.289.198	24,0	34,2
OE.4.1.02 Reforzar o sistema educativo en educación secundaria mediante a reforma e a modernización dos sistemas educativos, dos centros educativos sostibles e accesibles e o desenvolvemento de novas capacidades para a economía dixital	930.948.866	23,2	33,0
OE.4.1.03 Elevar a participación na formación profesional dos graos básico, medio e superior, e cursos de especialización, en particular nas modalidades relacionadas co tecido produtivo (DUAL), mellorando a súa calidade, a súa personalización, capacidades de innovación, emprendemento e internacionalización, nuha relación estreita coas empresas e coas competencias necesarias na estrutura produtiva de Galicia	74.960.664	1,9	2,7
OE.4.1.04 Racionalizar e mellorar a oferta académica universitaria que de resposta ás necesidades do alumnado e do mercado laboral. Acadar unha maior integración das universidades galegas co tecido económico e social, non só no ámbito da investigación, senón tamén no ámbito da docencia e recuperar o liderado da Universidade como motor de cambio da sociedade galega. Fomentar a colaboración entre as universidades e a súa internacionalización e afondar na especialización dos campus.	408.336.917	10,2	14,5
OE.4.1.05 Diminuír o fracaso escolar, reducir o abandono educativo temperán e mellorar os resultados educativos especialmente do alumnado con necesidades educativas especiais e do alumnado con necesidades específicas	40.301.747	1,0	1,4
OE.4.1.06 Apostar por un modelo de formación permanente do profesorado máis vinculado á innovación e a investigación educativa, dirixido á mellora da súa práctica docente. Devolver o prestixio ao labor que realiza o profesorado en todos os niveis de ensino	3.577.517	0,1	0,1
OE.4.1.07 Reforzar o sistema educativo do ensino especial e das ensinanzas de réxime especial, mediante a reforma e a modernización dos sistemas educativos, en especial no que atinxe ao dominio efectivo dunha terceira lingua	123.591.948	3,1	4,4
OE.4.1.08 Promover unha educación accesible e inclusiva eliminando os obstáculos de acceso do alumnado ao sistema educativo e reforzar a función que desempeña a educación, xunto coas familias, na plena realización dos dereitos humanos, a paz, o exercicio responsable da cidadanía local e global, a igualdade de xénero, o desenvolvemento sustentable e a saúde	273.789.194	6,8	9,7
<b>Total</b>	<b>2.820.796.051</b>	<b>70,2</b>	<b>100,0</b>

Fonte: Consellería de Facenda e Administración Pública

Gráfico 17. Distribución do orzamento 2024 da PA.4.1 por obxectivos estratéxicos / instrumentais



Fonte: Consellería de Facenda e Administración Pública

Nesta prioridade de actuación, os principais obxectivos estratéxicos son os OEs 4.1.01 e 4.1.02, que concentran máis do 67% do orzamento total da PA, debido a que recollen a educación infantil, primaria e secundaria.

Se temos en conta o OE 4.1.01, ademais do gasto de persoal, as axudas á gratuidade supoñen o maior importe dentro do OE con máis de 271 millóns. Ademais realizaranse actuacións para a atención a diversidade e garantía da equidade con importe de 23,9 millóns, actuacións de mellora funcional e de sinalética nos centros públicos de ensino con 11,5 millóns e crearanse novos postos escolares mediante a construción de novos centros ou ampliación dos existentes, co correspondente equipamento asociado. Tamén se impulsarán as competencias dixitais a través do programa Código escola 4.0 dotado con 2,6 millóns de euros e o programa PROA orientado a reducir a taxa de abandono temperán con 2,9 millóns.

Co conxunto das actuacións levadas a cabo neste OE preténdese conseguir:

- realizar 227 actuacións de mellora en centros educativos
- aumentar a capacidade de coidado de nenos ou de infraestruturas de educación subvencionadas en 450 prazas
- que o alumnado matriculado en centros públicos ascenda a 137.275 alumnos e nos centros privados concertados a 54.470.

No que respecta ao obxectivo estratéxico do ensino secundario (OE 4.1.02), ao igual que ocorre co obxectivo estratéxico anterior, o gasto de persoal supón unha alta porcentaxe do importe financeiro asignado a este OE, ademais constrúense novos centros ou ampliáanse os existentes xunto con medidas de mellora da eficiencia enerxética, na funcionalidade, integración e sinalética dos centros existentes, garantindo a oferta total de prazas do sistema educativo. Compre resaltar que dentro deste OE, destinaranse 12,7 millóns de euros a impulsar as competencias dixitais a través do programa Código escola 4.0.

No contexto deste OE, os principais indicadores son os seguintes:

- realizaranse 194 actuacións de mellora en centros educativos,
- o número de efectivos se estima en 89.487, un número moi superior o previsto o ano anterior que foi de 17.802
- e a poboación escolar que estará cuberta polos servizos públicos electrónicos educativos tamén aumenta considerablemente en comparación con ano anterior, pasando a 485.298.
- por outra banda, o valor previsto de alumnos matriculados en centros privados concertados é de 31.489 e de alumnos matriculados en centros públicos é de 140.383.

No obxectivo estratéxico 4.1.03 (formación profesional) de novo o gasto de persoal supón unha alta porcentaxe do importe financeiro asignado a este OE, e ademais realízanse accións de acreditación de competencias, accións de dixitalización e conversión de aulas de emprendemento, de fomento da formación profesional, prácticas de formación en empresas e institucións dos alumnos e alumnas de FP e PCPI, recoñecemento e acreditación de competencias profesionais, formación do profesorado de FP, e constrúense novos centros ou ampliáanse os existentes. Cómpre resaltar que se destinarán 10,5 millóns de euros ao redimensionamento da oferta de FP e 7,2 millóns a bilingüismo no marco das actuacións do MRR.

Neste caso, realizaranse 133 actuacións de mellora en centros educativos, o alumnado beneficiado de bolsas será de 5.000 e os participantes en accións de formación está previsto que alcancen as 2.792 persoas.

O obxectivo estratéxico 4.1.04 (educación universitaria) pretende mellorar a calidade da docencia universitaria e a empregabilidade dos egresados e apoiar a igualdade e o acceso á educación superior. Destacan as bolsas a alumnos universitarios con 3,1 millóns de euros.

O alumnado previsto matriculado no sistema universitario roldará os 56.254 alumnos, dos cales 1.969 serán beneficiarios de bolsas.

Por último, se temos en conta os *obxectivos estratéxicos relacionados con:*

---

- Diminuír o fracaso escolar, reducir o abandono educativo temperán e mellorar os resultados educativos especialmente do alumnado con necesidades educativas especiais e do alumnado con necesidades específicas (OE 4.1.05)

- Apostar por un modelo de formación permanente do profesorado máis vinculado á innovación e a investigación educativa, dirixido á mellora da súa práctica docente. Devolver o prestixio ao labor que realiza o profesorado en todos os niveis de ensino (OE 4.1.06)

- Reforzar o sistema educativo do ensino especial e das ensinanzas de réxime especial, mediante a reforma e a modernización dos sistemas educativos, en especial no que atinxe ao dominio efectivo dunha terceira lingua (OE 4.1.07)

- Promover unha educación accesible e inclusiva eliminando os obstáculos de acceso do alumnado ao sistema educativo e reforzar a función que desempeña a educación, xunto coas familias, na plena realización dos dereitos humanos, a paz, o exercicio responsable da cidadanía local e global, a igualdade de xénero, o desenvolvemento sustentable e a saúde (OE 4.1.08)

as actuacións máis relevantes asociadas a estes obxectivos son o servizo de transporte e comedores escolares, as axudas á gratuidade da educación especial, as axudas para adquisición de libros de texto e material escolar, os programas de orientación, reforzo e apoio, a mellora das competencias dixitais e científico tecnolóxicas e o plan integral de aprendizaxe de idiomas estranxeiros.

Sintetizando, estímase o cumprimento nas cifras dos seguintes indicadores:



Cadro 82. Indicadores clave de produtividade da PA.4.1

E4 - Eixe 4. Cohesión social e territorial

PA01 - Promover unha educación inclusiva e de calidade

E01 - Reforzar o sistema educativo do ensino infantil e de primaria mediante a reforma e a modernización dos sistemas educativos, dos centros

INDICADOR		Valor Previsto	Unid. Medida
P0002S	Actuacións de mellora en centros educativos	227,0	Nº
P1020H	Alumnado matriculado en centros privados concertados. Homes	27.949,0	Nº
P1020M	Alumnado matriculado en centros privados concertados. Mulleres	26.521,0	Nº
P1019H	Alumnado matriculado en centros públicos. Homes	71.204,0	Nº
P1019M	Alumnado matriculado en centros públicos. Mulleres	66.071,0	Nº
DOC03S	Capacidade de coidado de nenos ou de infraestruturas de educación subvencionadas	450,0	Nº
P01004	Número de efectivos	71.357,0	Nº

E02 - Reforzar o sistema educativo en educación secundaria mediante a reforma e a modernización dos sistemas educativos, dos centros educativos

INDICADOR		Valor Previsto	Unid. Medida
P0002S	Actuacións de mellora en centros educativos	194,0	Nº
P1020H	Alumnado matriculado en centros privados concertados. Homes	16.144,0	Nº
P1020M	Alumnado matriculado en centros privados concertados. Mulleres	15.345,0	Nº
P1019H	Alumnado matriculado en centros públicos. Homes	73.089,0	Nº
P1019M	Alumnado matriculado en centros públicos. Mulleres	67.294,0	Nº
DOC03S	Capacidade de coidado de nenos ou de infraestruturas de educación subvencionadas	720,0	Nº
P01004	Número de efectivos	89.487,0	Nº
DOE01S	Poboación escolar que esta cuberta polos servizos públicos electrónicos educativos	485.298,0	Nº

E03 - Elevar a participación na formación profesional dos graos básico, medio e superior, e cursos de especialización, en particular nas modalidades

INDICADOR		Valor Previsto	Unid. Medida
P0002S	Actuacións de mellora en centros educativos	133,0	Nº
P033.H	Alumnado beneficiario por bolsas. Homes	2.500,0	Nº
P033.M	Alumnado beneficiario por bolsas. Mulleres	2.500,0	Nº
DOC03S	Capacidade de coidado de nenos ou de infraestruturas de educación subvencionadas	150,0	Nº
P227.H	Participantes en accións de formación. Homes	1.396,0	Nº
P227.M	Participantes en accións de formación. Mulleres	1.396,0	Nº

E04 - Racionalizar e mellorar a oferta académica universitaria que de resposta ás necesidades do alumnado e do mercado laboral. Acadar unha maior

INDICADOR		Valor Previsto	Unid. Medida
P033.H	Alumnado beneficiario por bolsas. Homes	722,0	Nº
P033.M	Alumnado beneficiario por bolsas. Mulleres	1.247,0	Nº
P1021H	Alumnado matriculado no sistema universitario de Galicia. Homes	24.598,0	Nº (media)
P1021M	Alumnado matriculado no sistema universitario de Galicia. Mulleres	31.656,0	Nº (media)

E05 - Diminuír o fracaso escolar, reducir o abandono educativo temperán e mellorar os resultados educativos especialmente do alumnado con

INDICADOR		Valor Previsto	Unid. Medida
P232.H	Alumnado en programas destinados a redución do abandono escolar. Homes	390,0	Nº
P232.M	Alumnado en programas destinados a redución do abandono escolar. Mulleres	330,0	Nº
P237.H	Participantes en programas de reforzo, orientación e apoio. Homes	6.900,0	Nº
P237.M	Participantes en programas de reforzo, orientación e apoio. Mulleres	6.850,0	Nº

E06 - Apostar por un modelo de formación permanente do profesorado máis vinculado á innovación e a investigación educativa, dirixido á mellora

INDICADOR		Valor Previsto	Unid. Medida
P281.H	Personal docente que participa en accións formativas da Rede de Formación. Homes	20.110,0	Nº
P281.M	Personal docente que participa en accións formativas da Rede de Formación. Mulleres	47.262,0	Nº

E07 - Reforzar o sistema educativo do ensino especial e das ensinanzas de réxime especial, mediante a reforma e a modernización dos sistemas

INDICADOR		Valor Previsto	Unid. Medida
P109.H	Alumnado matriculado en ensinanzas artísticas e deportivas. Homes	6.061,0	Nº
P109.M	Alumnado matriculado en ensinanzas artísticas e deportivas. Mulleres	6.061,0	Nº
P108.H	Alumnado matriculado nas Escolas Oficiais de Idiomas. Homes	17.204,0	Nº
P108.M	Alumnado matriculado nas Escolas Oficiais de Idiomas. Mulleres	34.350,0	Nº

E08 - Promover unha educación accesible e inclusiva eliminando os obstáculos de acceso do alumnado ao sistema educativo e reforzar a función que

INDICADOR		Valor Previsto	Unid. Medida
P034.H	Alumnado beneficiario do transporte escolar. Homes	32,0	%
P034.M	Alumnado beneficiario do transporte escolar. Mulleres	32,0	%
P035.H	Alumnado beneficiario dos comedores escolares. Homes	26,0	%
P035.M	Alumnado beneficiario dos comedores escolares. Mulleres	26,0	%
P032.H	Alumnado beneficiario por accións de facilitación de material escolar. Homes	54,0	%
P032.M	Alumnado beneficiario por accións de facilitación de material escolar. Mulleres	54,0	%
P037.H	Alumnado participante en programas en inmersión lingüística. Homes	36.741,0	Nº
P037.M	Alumnado participante en programas en inmersión lingüística. Mulleres	36.551,0	Nº

Fonte: Consellería de Facenda e Administración Pública

As seguintes táboas mostran **as fontes de financiamento, os programas de gasto e os xestores** da prioridade de actuación do orzamento 2024.

Cadro 83. Distribución do orzamento 2024 da PA.4.1 por fonte de financiamento

PA.4.1. Promover unha educación inclusiva e de calidade	Importe	%
Orzamentos Xerais da Comunidade Autónoma	2.715.222.087	96,3%
Marco de Recuperación e resiliencia	48.738.408	1,7%
Orzamentos Xerais do Estado	24.300.536	0,9%
FSE	17.103.827	0,6%
FEDER	15.431.193	0,5%

Fonte: Consellería de Facenda e Administración Pública

Cadro 84. Distribución do orzamento 2024 da PA.4.1 por programas de gasto

PA.4.1. Promover unha educación inclusiva e de calidade	Importe	%
421A - DIRECCIÓN E SERVIZOS XERAIS DE EDUCACIÓN	49.732.891	1,8%
422A - EDUCACIÓN INFANTIL, PRIMARIA E ESO	970.012.702	34,4%
422C - ENSINANZAS UNIVERSITARIAS	408.336.917	14,5%
422D - EDUCACIÓN ESPECIAL	57.480.972	2,0%
422E - ENSINANZAS ARTÍSTICAS	44.812.781	1,6%
422G - ENSINANZAS ESPECIAIS	21.298.195	0,8%
422I - FORMACIÓN E PERFECCIONAMENTO DO PROFESORADO	3.427.517	0,1%
422M - ENSINANZA SECUNDARIA, FORMACIÓN PROFESIONAL E OUTRAS ENSINANZAS	998.588.337	35,4%
423A - SERVIZOS E AXUDAS COMPLEMENTARIAS DA ENSINANZA	237.298.505	8,4%
423B - PREVENCIÓN DO ABANDONO ESCOLAR	29.807.234	1,1%

Fonte: Consellería de Facenda e Administración Pública

Cadro 85. Xestores da PA.4.1 no orzamento 2024

<b>PA.4.1. Promover unha educación inclusiva e de calidade</b>
<b>CONSELLERÍA DE INFRAESTRUTURAS E MOBILIDADE</b>
DIRECCIÓN XERAL DE MOBILIDADE
<b>CONSELLERÍA DE CULTURA, EDUCACIÓN, FORMACION PROFESIONAL E UNIVERSIDADES</b>
SECRETARÍA XERAL TÉCNICA
SECRETARIA XERAL DE UNIVERSIDADES
DIRECCIÓN XERAL DE ORDENACION E INNOVACION EDUCATIVA
DIRECCION XERAL DE FORMACION PROFESIONAL
DIRECCIÓN XERAL DE CENTROS E RECURSOS HUMANOS
<b>AXENCIA PARA A MODERNIZACION TECNOLOXICA DE GALICIA</b>
AXENCIA PARA A MODERNIZACION TECNOLOXICA DE GALICIA
<b>AXENCIA GALEGA DE CALIDADE ALIMENTARIA</b>

Fonte: Consellería de Facenda e Administración Pública

#### *IV.4.2. Facer que o crecemento chegue a toda a cidadanía, en particular ás persoas máis desfavorecidas e apoiar a integración socioeconómica da poboación retornada e inmigrante*

**Os principais resultados** que se pretenden conseguir nesta prioridade de actuación, e aos que contribuirá o orzamento de 2024, son:

- Consolidar un sistema de garantía de ingresos para que as persoas con carencia de recursos económicos en situación ou risco de exclusión social poidan acceder aos recursos básicos.
- Impulsar a inclusión social e laboral das persoas en situacións de vulnerabilidade, pobreza ou exclusión social e loitar contra calquera forma de discriminación ademais de garantir a igualdade de oportunidades e o acceso aos servizos públicos da poboación retornada e inmigrante. Mellorar os itinerarios personalizados e avaliar os seus resultados, vencellar os servizos sociais e de emprego en torno a os itinerarios.
- Dar un pulo á garantía de recursos nos fogares nos que habiten persoas en situación de dependencia e atender as necesidades derivadas da mesma.
- Mellorar a atención social e a calidade de vida das persoas con discapacidade e das persoas maiores, garantindo a accesibilidade universal e fomentando a eliminación de calquera tipo de barreira que impida a súa participación en termos de igualdade, así como prever as situacións de dependencia.
- Acadar a igualdade de oportunidades entre homes e mulleres, impulsando unha maior e mellor participación das mulleres en todos os ámbitos sociais e profesionais e nos procesos de toma de decisións.
- Erradicar a violencia de xénero en calquera das súas modalidades e consecuencias articulando unha resposta global e coordinada.
- Garantir a igualdade de oportunidades e o acceso ao mercado laboral e aos servizos públicos da poboación retornada e inmigrante.
- Mellorar a cobertura socioasistencial á emigración galega e á poboación retornada e inmigrante.
- Facilitar o retorno orientado e amparado a Galicia de galegos e galegas no exterior, persoas de segunda e terceira xeración que poidan asentarse en Galicia.
- Vender un modo de vida galego, para posicionar Galicia como lugar atraínte para residir e traballar, coa finalidade de dinamizar demográficamente a nosa comunidade co incremento da poboación foránea.
- Fortalecer os programas de apoio para o reforzo escolar e a superación dos desfasamentos lingüísticos e traballar pola plena inclusión nas aulas.

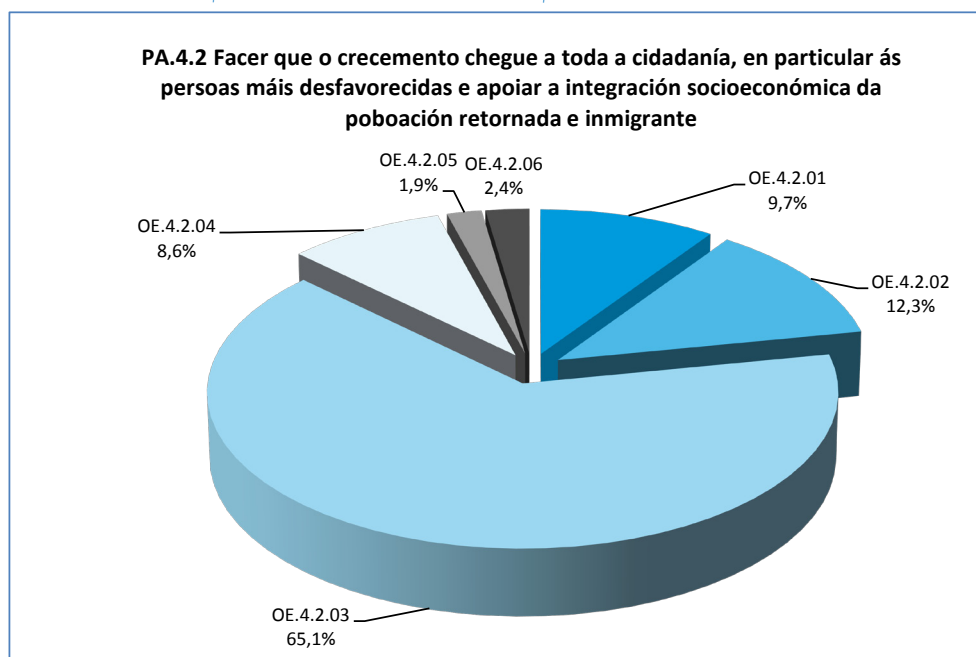
A seguinte táboa detalla a contía destinada aos obxectivos estratéxicos desta prioridade de actuación.

Cadro 86. Distribución do orzamento 2024 da PA.4.2 por obxectivos estratéxicos / instrumentais

<b>PA.4.2. Facer que o crecemento chegue a toda a cidadanía, en particular ás persoas máis desfavorecidas e apoiar a integración socioeconómica da poboación retornada e inmigrante</b>	<b>Importe</b>	<b>% Eixe</b>	<b>% PA</b>
OE.4.2.01 Dotar de integridade un sistema de garantía de ingresos para que as persoas sen recursos ou con insuficiencia destes podan cubrir as súas necesidades básicas	97.243.521	2,4	9,7
OE.4.2.02 Impulsar a inclusión social e laboral das persoas en situacións de vulnerabilidade, pobreza ou exclusión social e loitar contra calquera forma de discriminación ademais de garantir a igualdade de oportunidades e o acceso aos servizos públicos da poboación retornada e inmigrante	124.209.969	3,1	12,3
OE.4.2.03 Dar un pulo á garantía de recursos nos fogares nos que habiten persoas en situación de dependencia e atender as necesidades derivadas da mesma	656.178.910	16,3	65,1
OE.4.2.04 Mellorar a atención social e a calidade de vida das persoas con discapacidade e das persoas maiores, garantindo a accesibilidade universal e fomentando a eliminación de calquera tipo de barreira que impida a súa participación en termos de igualdade, así como previr as situacións de dependencia	86.736.738	2,2	8,6
OE.4.2.05 Acadar a igualdade de oportunidades entre homes e mulleres, impulsando unha maior e mellor participación das mulleres en todos os ámbitos sociais e profesionais e nos procesos de toma de decisións	19.088.905	0,5	1,9
OE.4.2.06 Erradicar a violencia de xénero en calquera das súas modalidades e consecuencias articulando unha resposta global e coordinada	24.043.394	0,6	2,4
<b>Total</b>	<b>1.007.501.437</b>	<b>25,1</b>	<b>100,0</b>

Fonte: Consellería de Facenda e Administración Pública

Gráfico 18. Distribución do orzamento 2024 da PA.4.2 por obxectivos estratéxicos / instrumentais



Fonte: Consellería de Facenda e Administración Pública

O principal obxectivo estratéxico dentro desta PA é o OE 4.2.03 “Dar un pulo á garantía de recursos nos fogares nos que habiten persoas en situación de dependencia e atender as necesidades derivadas da mesma” desenvolverase fundamentalmente a través do Programa de Atención á Dependencia (dotado con 528,4 millóns de euros) e actuacións coma o apoio á mobilidade persoal.

En canto ao obxectivo OE 4.2.02 de “Impulsar a inclusión social e laboral das persoas en situacións de vulnerabilidade, pobreza ou exclusión social e loitar contra calquera forma de discriminación ademais de garantir a igualdade de oportunidades e o acceso aos servizos públicos da poboación retornada e inmigrante”, destacan as actuacións de apoio ás persoas migrantes e itinerarios de inclusión para colectivos en situación de vulnerabilidade, como o plan concertado de prestacións sociais básicas.

Como principais resultados que se esperan acadar, destacan as máis de 18.400 persoas en risco de exclusión social que se beneficiarán das actuacións, así como as 12.443 galegos/as no exterior e retornados aos que se espera dar cobertura e o total de 207.138 persoas que serán beneficiadas polas actuacións.

No obxectivo 4.2.04 “Mellorar a atención social e a calidade de vida das persoas con discapacidade e das persoas maiores, garantindo a accesibilidade universal e fomentando a eliminación de calquera tipo de barreira que impida a súa participación en termos de igualdade, así como prever as situacións de dependencia” se levarán a cabo fundamentalmente actuacións de dotación de instalacións e servizos ás persoas maiores e con discapacidade.

Como consecuencia do conxunto de actuacións a levar a cabo espérase beneficiar:

- a 4.972 nenos/as de 0-6 anos
- a 85.820 persoas con discapacidade
- tamén se espera que participen en programas de prevención da dependencia 34.156 persoas.
- así coma 10.698 persoas que xa se atopan en situación de dependencia
- e finalmente a poboación beneficiada pola actuación de infraestrutura (ou equipamento) social espera ser de 900.600 persoas.

No 4.2.01 “ Dotar de integridade un sistema de garantía de ingresos para que as persoas sen recursos ou con insuficiencia destes podan cubrir as súas necesidades básicas” as principais partidas están conformadas pola Renda de Integración Social de Galicia (RISGA) (dotada de 40,7 millóns de euros) e o bono social térmico (22,7 millóns de euros), e 7 millóns destinados a facer fronte a privación material mediante alimentos e prestacións materiais básicas as persoas máis desfavorecidas.

Esperase que sexan beneficiarias da RISGA 7.200 persoas, e para o resto de actuacións específicas previstas neste OE, serán beneficiarias 147.472.

Finalmente, se temos en conta os restantes obxectivos (4.2.05 “ Acadar a igualdade de oportunidades entre homes e mulleres, impulsando unha maior e mellor participación das mulleres en todos os ámbitos sociais e profesionais e nos procesos de toma de decisións” e 4.2.06 “Erradicar a violencia de xénero en calquera das súas modalidades e consecuencias articulando unha resposta global e coordinada”), as principais actuacións

---

están destinadas á loita contra a violencia machista, con 9,4 millóns para o pacto de estado contra a violencia de xénero, accións de promoción da igualdade e prevención da violencia con 4,2 e outros 4,2 millóns para axudas periódicas para mulleres vítimas de violencia de xénero.

Os principais indicadores de produtividade asociados ás actuacións coas que se desenvolven estes obxectivos estratéxicos e para os que se establece un valor previsto no exercicio 2024 son:

Cadro 87. Indicadores clave de produtividade da PA.4.2

**E4 - Eixe 4. Cohesión social e territorial**

**PA02 - Facer que o crecemento chegue a toda a cidadanía, en particular ás persoas máis desfavorecidas e apoiar a integración socioeconómica da**

**E01 - Dotar de integridade un sistema de garantía de ingresos para que as persoas sen recursos ou con insuficiencia destes podan cubrir as súas**

INDICADOR		Valor Previsto	Unid. Medida
P342.H	Persoas beneficiadas (homes)	64.078,0	Nº
P342.M	Persoas beneficiadas (mulleres)	83.394,0	Nº
P345.H	Persoas perceptoras da RISGA. Homes	3.150,0	Nº
P345.M	Persoas perceptoras da RISGA. Mulleres	4.050,0	Nº

**E02 - Impulsar a inclusión social e laboral das persoas en situacións de vulnerabilidade, pobreza ou exclusión social e loitar contra calquera forma de**

INDICADOR		Valor Previsto	Unid. Medida
P0076D	Entidades galegas do exterior beneficiadas	184,0	Nº
SE01.H	Participantes en situación ou risco de exclusión social. Homes	7.488,0	Nº
SE01.M	Participantes en situación ou risco de exclusión social. Mulleres	10.990,0	Nº
P342.H	Persoas beneficiadas (homes)	103.541,0	Nº
P342.M	Persoas beneficiadas (mulleres)	103.597,0	Nº
P1027H	Persoas galegas residentes no exterior e retornadas. Homes	5.107,0	Nº
P1027M	Persoas galegas residentes no exterior e retornadas. Mulleres	7.336,0	Nº

**E03 - Dar un pulo á garantía de recursos nos fogares nos que habitan persoas en situación de dependencia e atender as necesidades derivadas da**

INDICADOR		Valor Previsto	Unid. Medida
P241.H	Participantes nos servizos para persoas en situación de dependencia. Homes	70.952,0	Nº
P241.M	Participantes nos servizos para persoas en situación de dependencia. Mulleres	112.730,0	Nº

**E04 - Mellorar a atención social e a calidade de vida das persoas con discapacidade e das persoas maiores, garantindo a accesibilidade universal e**

INDICADOR		Valor Previsto	Unid. Medida
P431.H	Nenos de 0-6 anos participantes nos servizos (homes)	3.056,0	Nº
P431.M	Nenos de 0-6 anos participantes nos servizos (mulleres)	1.916,0	Nº
SC16.H	Participantes con discapacidade. Homes	41.300,0	Nº
SC16.M	Participantes con discapacidade. Mulleres	44.520,0	Nº
P140.H	Participantes en programas de prevención da dependencia. Homes	10.457,0	Nº
P140.M	Participantes en programas de prevención da dependencia. Mulleres	23.699,0	Nº
P241.H	Participantes nos servizos para persoas en situación de dependencia. Homes	5.346,0	Nº
P241.M	Participantes nos servizos para persoas en situación de dependencia. Mulleres	5.352,0	Nº
DOE036	Poboación beneficiada pola actuación de infraestrutura (ou equipamento) social	900.600,0	Nº

**E05 - Acadar a igualdade de oportunidades entre homes e mulleres, impulsando unha maior e mellor participación das mulleres en todos os ámbitos**

INDICADOR		Valor Previsto	Unid. Medida
P00468	Mulleres beneficiarias do programa de autoemprego da muller(EMEGA)	350,0	Nº
S0E001	Mulleres pertencentes a colectivos máis vulnerables que participan nas actuacións	6.255,0	Nº
P00181	Mulleres que recibiron información, atención ou asesoramento	1.050,0	Nº

**E06 - Erradicar a violencia de xénero en calquera das súas modalidades e consecuencias articulando unha resposta global e coordinada**

INDICADOR		Valor Previsto	Unid. Medida
P117.H	Menores atendidos en centros de acollida nos programas de protección e apoio a vítimas da violencia de xénero. Homes	80,0	Nº
P117.M	Menores atendidos en centros de acollida nos programas de protección e apoio a vítimas da violencia de xénero. Mulleres	70,0	Nº
P110.H	Menores atendidos nos programas de protección e apoio a vítimas da violencia de xénero. Homes	1.197,0	Nº
P110.M	Menores atendidos nos programas de protección e apoio a vítimas da violencia de xénero. Mulleres	1.132,0	Nº
P116.H	Menores en atención psicolóxica atendidos nos programas de protección e apoio a vítimas da violencia de xénero. Homes	150,0	Nº
P116.M	Menores en atención psicolóxica atendidos nos programas de protección e apoio a vítimas da violencia de xénero. Mulleres	150,0	Nº
P00115	Mulleres atendidas nos programas de protección e apoio a vítimas da violencia de xénero	5.440,0	Nº
P00463	Mulleres en atención psicolóxica nos programas de protección e apoio a vítimas da violencia de xénero	850,0	Nº
P00465	Mulleres vítimas de trata ou explotación sexual	1.502,0	Nº
P00466	Mulleres vítimas de violencia de xénero atendidas en centros de acollida	170,0	Nº
P00464	Mulleres vítimas de violencia de xénero en programas de inserción laboral	30,0	Nº

Fonte: Consellería de Facenda e Administración Pública

As seguintes táboas mostran **as fontes de financiamento, os programas de gasto e os xestores** da prioridade de actuación do orzamento 2024.

Cadro 88. Distribución do orzamento 2024 da PA.4.2 por fonte de financiamento

<b>PA.4.2. Facer que o crecemento chegue a toda a cidadanía, en particular ás persoas máis desfavorecidas e apoiar a integración socioeconómica da poboación retornada e inmigrante</b>	<b>Importe</b>	<b>%</b>
Orzamentos Xerais da Comunidade Autónoma	644.976.661	64,0%
Orzamentos Xerais do Estado	290.191.923	28,8%
Marco de Recuperación e resiliencia	41.787.823	4,1%
FSE	30.545.030	3,0%
FEDER	0	0,0%

Fonte: Consellería de Facenda e Administración Pública

Cadro 89. Distribución do orzamento 2024 da PA.4.2 por programas de gasto

<b>PA.4.2. Facer que o crecemento chegue a toda a cidadanía, en particular ás persoas máis desfavorecidas e apoiar a integración socioeconómica da poboación retornada e inmigrante</b>	<b>Importe</b>	<b>%</b>
131A - ADMINISTRACIÓN DE XUSTIZA	355.818	0,0%
311A - DIRECCIÓN E SERVIZOS XERAIS DE PROMOCIÓN SOCIAL	76.627.523	7,6%
312A - PROTECCIÓN E INSERCIÓN SOCIAL	93.243.521	9,3%
312C - SERVIZOS SOCIAIS RELATIVOS ÁS MIGRACIÓNS	22.396.775	2,2%
312D - PROGRAMA DE ATENCIÓN Á DEPENDENCIA	655.478.910	65,1%
PERSOAS CON DISCAPACIDADE E AS PERSOAS MAIORES	60.469.802	6,0%
313B - ACCIÓNS PARA A IGUALDADE, PROTECCIÓN E PROMOCIÓN DA MULLER	16.081.692	1,6%
313C - SERVIZOS SOCIAIS COMUNITARIOS	55.159.820	5,5%
313D - PROTECCIÓN E APOIO ÁS MULLERES QUE SOFREN VIOLENCIA DE XÉNERO	23.521.894	2,3%
451B - ACCESO Á VIVENDA	165.682	0,0%
733A - EFICIENCIA ENERXÉTICA E ENERXÍAS RENOVABLES	4.000.000	0,4%

Fonte: Consellería de Facenda e Administración Pública



Cadro 90. Xestores da PA.4.2 no orzamento 2024

**PA.4.2. Facer que o crecemento chegue a toda a cidadanía, en particular ás persoas máis desfavorecidas e apoiar a integración socioeconómica da poboación retornada e inmigrante**

**PRESIDENCIA DA XUNTA DE GALICIA**

SECRETARÍA XERAL DE EMIGRACIÓN

**VICEPRESIDENCIA 1ª E CONSELLERÍA DE PRESIDENCIA, XUSTIZA E DEPORTES**

SECRETARÍA XERAL PARA O DEPORTE

DIRECCIÓN XERAL DE XUSTIZA

**CONSELLERÍA DE ECONOMÍA, INDUSTRIA E INNOVACIÓN**

DIRECCIÓN XERAL PLANIFICACIÓN ENERXÉTICA E RECURSOS NATURAIS

**CONSELLERÍA DE POLÍTICA SOCIAL E XUVENTUDE**

SECRETARÍA XERAL TÉCNICA

DIRECCIÓN XERAL DE INCLUSIÓN SOCIAL

DIRECCIÓN XERAL DE PERSOAS CON DISCAPACIDADE

DIRECCIÓN XERAL DE MAIORES E ATENCIÓN SOCIOSANITARIA

**CONSELLERÍA DE PROMOCION DO EMPREGO E IGUALDADE**

SECRETARÍA XERAL DA IGUALDADE

**SERGAS - A CORUÑA**

ÁREA SANITARIA DE FERROL

ÁREA SANITARIA DE SANTIAGO DE COMPOSTELA E BARBANZA

**SERGAS - LUGO**

ÁREA SANITARIA DE LUGO, A MARIÑA E MONFORTE DE LEMOS

**SERGAS - PONTEVEDRA**

ÁREA SANITARIA DE VIGO

**INSTITUTO GALEGO DA VIVENDA E SOLO**

Fonte: Consellería de Facenda e Administración Pública

### *IV.4.3. Potenciar a cultura e a lingua galega como elementos clave para construír unha sociedade inclusiva e cohesionada e que contribúa á calidade de vida da cidadanía*

**Os principais resultados** que se pretenden conseguir nesta prioridade de actuación, e aos que contribuirá o orzamento de 2024, son:

- Estimular a produción cultural e a súa distribución, apoiando a innovación cultural e a transversalidade da creatividade nos sectores produtivos, facilitando o acceso á cultura da cidadanía e avanzando na súa proxección exterior e internacionalización.
- Apoiar á industria de contidos culturais, dende a artesanía ata o audiovisual, para que aproveite as oportunidades que ofrece un mercado global e dixitalizado.
- Fortalecer a programación e os servizos dispoñibles nas bibliotecas, arquivos, museos e centros de interpretación, para lograr a participación activa da cidadanía como usuaria destes servizos e como consumidora dunha oferta cultural de calidade.
- Protexer, conservar, poñer en valor e difundir o patrimonio cultural de Galicia como un recurso vivo, accesible e interesante para os nosos cidadáns e visitantes.
- Fomentar e difundir o uso do galego nos diferentes sectores da sociedade, principalmente nos considerados prioritarios e estratéxicos, e desenvolver actividades de formación do galego. Desenvolver políticas lingüísticas eficaces destinadas a conseguir que a cidadanía teña garantida a posibilidade de vivir en galego en todos os ámbitos.

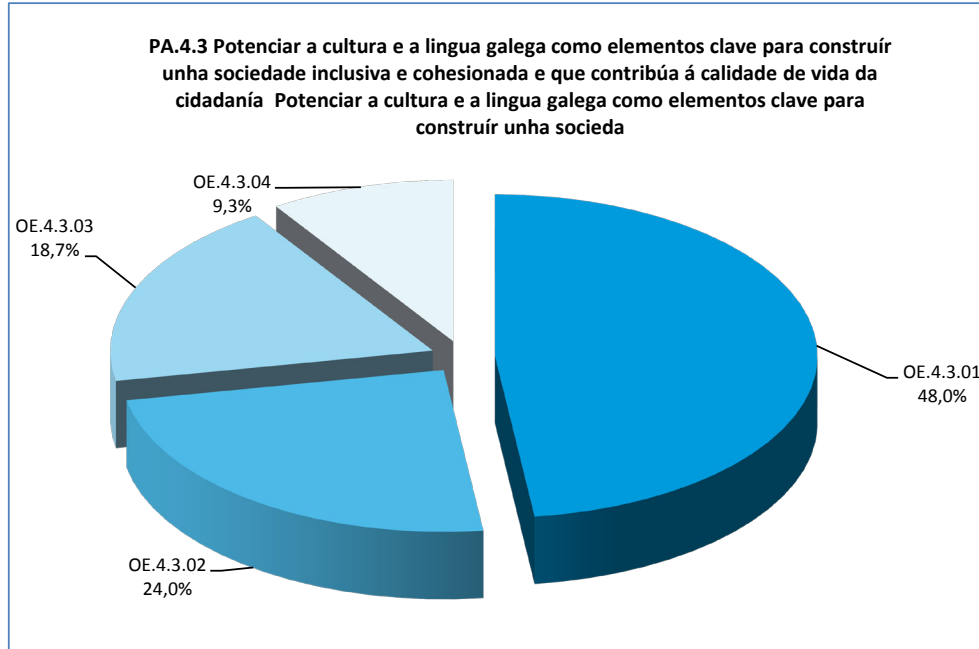
A seguinte táboa detalla a contía destinada aos obxectivos estratéxicos desta prioridade de actuación.

*Cadro 91. Distribución do orzamento 2024 da PA.4.3 por obxectivos estratéxicos*

<b>PA.4.3. Potenciar a cultura e a lingua galega como elementos clave para construír unha sociedade inclusiva e cohesionada e que contribúa á calidade de vida da cidadanía</b>	<b>Importe</b>	<b>% Eixe</b>	<b>% PA</b>
OE.4.3.01 Estimular a produción cultural e a súa distribución, apoiando a innovación cultural e a transversalidade da creatividade nos sectores produtivos, facilitando o acceso á cultura da cidadanía e avanzando na súa proxección exterior e internacionalización. Apoiar á industria de contidos culturais, dende a artesanía ata o audiovisual, para que aproveite as oportunidades que ofrece un mercado global e dixitalizado	57.292.282	1,4	48,0
OE.4.3.02 Fortalecer a programación e os servizos dispoñibles nas bibliotecas, arquivos, museos e centros de interpretación, para lograr a participación activa da cidadanía como usuaria destes servizos e como consumidora dunha oferta cultural de calidade	28.575.963	0,7	24,0
OE.4.3.03 Protexer, conservar, poñer en valor e difundir o patrimonio cultural de Galicia como un recurso vivo e accesible	22.347.764	0,6	18,7
OE.4.3.04 Fomentar e difundir o uso do galego nos diferentes sectores da sociedade, principalmente nos considerados prioritarios e estratéxicos, e desenvolver actividades de formación do galego	11.049.009	0,3	9,3
<b>Total</b>	<b>119.265.018</b>	<b>3,0</b>	<b>100,0</b>

Fonte: Consellería de Facenda e Administración Pública

Gráfico 19. Distribución do orzamento 2024 da PA.4.3 por obxectivos estratéxicos



Fonte: Consellería de Facenda e Administración Pública

Esta prioridade de actuación concrétese en catro obxectivos estratéxicos, sendo o **OE 4.3.01** o que concentra maior contía orzamentaria dentro da PA, con un 48%.

Dentro do primeiro obxectivo estratéxico, *OE 4.3.01* “Estimular a produción cultural e a súa distribución, apoiando a innovación cultural e a transversalidade da creatividade nos sectores produtivos, facilitando o acceso á cultura da cidadanía e avanzando na súa proxección exterior e internacionalización. Apoiar á industria de contidos culturais, dende a artesanía ata o audiovisual, para que aproveite as oportunidades que ofrece un mercado global e dixitalizado” os principais gastos destínanse a fundación cidade da cultura de Galicia con 12,6 millóns actividades de promoción e difusión cultural (2,4 millóns de euros) e a axudas en materia de produción cultural e artística (3,4 millóns de euros).

Como consecuencia das actuacións espérase conceder 455 axudas aos sectores das artes escénicas, a música e ao sector audiovisual; realizárase 556 actuacións e programacións culturais e 478 actuacións de infraestrutura de comunicación e radiodifusión, entre outros resultados.

Se temos en conta os restantes obxectivos estratéxicos, é dicir, o:

- *OE 4.3.02* “Fortalecer a programación e os servizos dispoñibles nas bibliotecas, arquivos, museos e centros de interpretación, para lograr a participación activa da cidadanía como usuaria destes servizos e como consumidora dunha oferta cultural de calidade”

- OE 4.3.03 “Protexer, conservar, poñer en valor e difundir o patrimonio cultural de Galicia como un recurso vivo e accesible”

- OE 4.3.04 “Fomentar e difundir o uso do galego nos diferentes sectores da sociedade, principalmente nos considerados prioritarios e estratéxicos, e desenvolver actividades de formación do galego”

as principais actuacións a resaltar teñen que ver con actuacións de protección no patrimonio cultural de Galicia destinando a este fin 4,7 millóns de euros e con investimentos no patrimonio cultural destinados a uso social con 5,2 millóns. Os obxectivos previstos para os principais indicadores de produtividade asociados ás actuacións desta prioridade son:

*Cadro 92. Indicadores clave de produtividade da PA.4.3*

**E4 - Eixe 4. Cohesión social e territorial**

**PA03 - Potenciar a cultura e a lingua galega como elementos clave para construír unha sociedade inclusiva e cohesionada e que contribúa á calidade de**

**E01 - Estimular a produción cultural e a súa distribución, apoiando a innovación cultural e a transversalidade da creatividade nos sectores produtivos,**

INDICADOR	Valor Previsto	Unid. Medida
P00023 Actuacións de infraestrutura de comunicación e radiodifusión	478,0	Nº
P00155 Actuacións e programacións culturais desenvolvidas	556,0	Nº
P00158 Axudas concedidas ás artes escénicas, á música e ao sector audiovisual	455,0	Nº
P01126 Contidos publicados nas canles dixitais da CRTVG	100.000,0	Nº
P01006 Emisión de programas producidos en Galicia na RG	7.525,0	HORAS
P01007 Emisión de programas producidos en Galicia na TVG	6.650,0	HORAS

**E02 - Fortalecer a programación e os servizos dispoñibles nas bibliotecas, arquivos, museos e centros de interpretación, para lograr a participación**

INDICADOR	Valor Previsto	Unid. Medida
P00150 Actividades culturais planificadas e executadas nas bibliotecas, museos e arquivos, así como nos centros de interpretación	2.992,0	Nº
P00336 Bibliotecas dotadas con fondos bibliográficos	300,0	Nº
P219.H Persoas usuarias da rede de bibliotecas de Galicia. Homes	320.000,0	Nº
P219.M Persoas usuarias da rede de bibliotecas de Galicia. Mulleres	490.000,0	Nº

**E03 - Protexer, conservar, poñer en valor e difundir o patrimonio cultural de Galicia como un recurso vivo e accesible**

INDICADOR	Valor Previsto	Unid. Medida
P00184 Obras e proxectos de conservación, restauración, protección e promoción do patrimonio cultural	43,0	Nº

**E04 - Fomentar e difundir o uso do galego nos diferentes sectores da sociedade, principalmente nos considerados prioritarios e estratéxicos, e**

INDICADOR	Valor Previsto	Unid. Medida
P00450 Axudas concedidas para o fomento da lingua galega	968,0	Nº
P00067 Convenios e/ou acordos asinados	130,0	Nº
P227.H Participantes en accións de formación. Homes	2.059,0	Nº
P227.M Participantes en accións de formación. Mulleres	2.381,0	Nº

Fonte: Consellería de Facenda e Administración Pública

As seguintes táboas mostran **as fontes de financiamento, os programas de gasto e os xestores** da prioridade de actuación do orzamento 2024.

Cadro 93. Distribución do orzamento 2024 da PA.4.3 por fonte de financiamento

<b>PA.4.3. Potenciar a cultura e a lingua galega como elementos clave para construír unha sociedade inclusiva e cohesionada e que contribúa á calidade de vida da cidadanía</b>	<b>Importe</b>	<b>%</b>
Orzamentos Xerais da Comunidade Autónoma	111.745.314	100,0%
FEDER	5.620.000	5,0%
Marco de Recuperación e resiliencia	1.899.704	1,7%
Orzamentos Xerais do Estado	0	0,0%

Fonte: Consellería de Facenda e Administración Pública

Cadro 94. Distribución do orzamento 2024 da PA.4.3 por programas de gasto

<b>PA.4.3. Potenciar a cultura e a lingua galega como elementos clave para construír unha sociedade inclusiva e cohesionada e que contribúa á calidade de vida da cidadanía</b>	<b>Importe</b>	<b>%</b>
151A - FOMENTO DA LINGUA GALEGA	11.049.009	9,3%
431A - DIRECCIÓN E SERVIZOS XERAIS DE CULTURA	10.897.611	9,1%
432A - BIBLIOTECAS, ARQUIVOS, MUSEOS E EQUIPAMENTOS CULTURAIS	29.005.963	24,3%
432B - FOMENTO DAS ACTIVIDADES CULTURAIS	43.333.813	36,3%
433A - PROTECCIÓN E PROMOCIÓN DO PATRIMONIO HISTÓRICO, ARTÍSTICO E CULTURAL	22.347.764	18,7%
461B - RADIODIFUSIÓN E TVG	2.630.858	2,2%

Fonte: Consellería de Facenda e Administración Pública

Cadro 95. Xestores da PA.4.3 no orzamento 2024

**PA.4.3. Potenciar a cultura e a lingua galega como elementos clave para construír unha sociedade inclusiva e cohesionada e que contribúa á calidade de vida da cidadanía**

**PRESIDENCIA DA XUNTA DE GALICIA**

SECRETARÍA XERAL DE MEDIOS

**CONSELLERÍA DE CULTURA, EDUCACIÓN, FORMACION PROFESIONAL E UNIVERSIDADES**

SECRETARÍA XERAL TÉCNICA

SECRETARÍA XERAL DE POLÍTICA LINGÜÍSTICA

DIRECCIÓN XERAL DE CULTURA

DIRECCIÓN XERAL DE PATRIMONIO CULTURAL

**AXENCIA GALEGA DAS INDUSTRIAS CULTURAIS**

Fonte: Consellería de Facenda e Administración Pública

*IV.4.4. Impulsar a cohesión territorial e desenvolver os servizos no territorio baixo o concepto de cidade única*

**Os principais resultados** que se pretenden conseguir nesta prioridade de actuación, e aos que contribuirá o orzamento de 2024, son:

- Implementar modelos de negocio e desenvolvemento que fomenten a diversificación dos nichos de mercado laboral rural. Favorecer o desenvolvemento dun tecido agroindustrial, co impulso de actividades ligadas ao I+D+i e facilidades para a súa implantación. Impulsar e facilitar unha formación e profesionalización adecuadas ás necesidades dos novos.

- Favorecer a conectividade TIC necesaria para garantir a vertebración dixital do territorio de xeito seguro e sostible. Posta en marcha da plataforma Galicia territorio intelixente, que consolide en base cartográfica única toda a información en tempo real xerada a través das redes de sensorización, captación de imaxes e outras fontes de datos,
- Ordenación urbanística do territorio galego respectando a paisaxe de Galicia e potenciando os valores naturais da mesma. Mellorar a información cartográfica e desenvolver as directrices de ordenación do territorio
- Impulsar a planificación integrada das políticas e servizos territoriais e de xeito coordinado entre as diferentes competencias e administracións.
- Fomentar solo empresarial accesible mediante distintas fórmulas e acorde cos plans territoriais, os condicionamentos loxísticos e a demanda en cada territorio, así como a creación de reservas de solo estratéxicas con destino á implantación de iniciativas empresariais en Galicia.
- Mellora da gobernanza municipal e da cooperación intermunicipal de cara á maior eficiencia na prestación dos servizos públicos básicos.

A seguinte táboa detalla a contía destinada ao único obxectivo estratéxico desta prioridade de actuación.

Cadro 96. Distribución do orzamento 2024 da PA.4.4 por obxectivos estratéxicos / instrumentais

PA.4.4. Impulsar a cohesión territorial e desenvolver os servizos no territorio baixo o concepto de cidade única	Importe	% Eixe	% PA
OE.4.4.01 Impulsar a cohesión territorial e a ordenación urbanística do territorio galego respectando a paisaxe de Galicia e potenciando os valores naturais da mesma. Vertebración dixital e mellora da conectividade do territorio. Fomentar a accesibilidade do solo industrial	69.432.946	2%	100%
<b>Total</b>	<b>69.432.946</b>	<b>1,7</b>	<b>100,0</b>

Fonte: Consellería de Facenda e Administración Pública

Dentro do OE 4.4.01 “ Impulsar a cohesión territorial e a ordenación urbanística do territorio galego respectando a paisaxe de Galicia e potenciando os valores naturais da mesma. Vertebración dixital e mellora da conectividade do territorio. Fomentar a accesibilidade do solo industrial” as principais actuacións están destinadas o plan Hurbe con 7,2 millóns de euros; e tamén están previstas actuacións de planeamento urbanístico e protección da legalidade urbanística.

Os obxectivos previstos para os principais indicadores de produtividade asociados ás actuacións desta prioridade son:

- 11 actuacións de estudo, difusión e promoción
- levaranse a cabo 123.685 determinacións en materia de calidade da auga

- espérase beneficiar a 115 entidades locais en actuacións de creación, mellora e ampliación servizos locais básicos e 241 en actuacións globais destinadas á conservación, reposición e restauración do medio ambiente
- o número de actuacións de mellora de contornos urbanos e dos núcleos rurais será de 28.
- a superficie de planeamento en tramitación será de 2.821.732 metros cadrados e en proceso de urbanización de 897.870 metros cadrados.
- os usuarios que terán acceso ou estarán cubertos polas aplicacións/servizos de Administración electrónica se espera que sexan un total de 2.000

*Cadro 97. Indicadores clave de produtividade da PA.4.4*

#### E4 - Eixe 4. Cohesión social e territorial

##### PA04 - Impulsar a cohesión territorial e desenvolver os servizos no territorio baixo o concepto de cidade única

##### E01 - Impulsar a cohesión territorial e a ordenación urbanística do territorio galego respectando a paisaxe de Galicia e potenciando os valores

INDICADOR	Valor Previsto	Unid. Medida
P00020	Actuacións de estudo, difusión e promoción	11,0 Nº
P01014	Determinacións en materia de calidade da auga	123.685,0 Nº
P0076F	Entidades locais beneficiadas en actuacións de creación, mellora e ampliación servizos locais básicos	115,0 Nº
P0076E	Entidades locais beneficiadas en actuacións globais destinadas á conservación, reposición e restauración do medio ambien	241,0 Nº
P00024	Número de actuacións de mellora de contornos urbanos e dos núcleos rurais	28,0 Nº
P00302	Superficie de planeamento en tramitación	2.821.732,0 M2
P00304	Superficie de solo adquirido	597.907,0 M2
P00305	Superficie de solo en proceso de urbanización	897.870,0 M2
DOE024	Usuarios que teñen acceso ou están cubertos polas aplicacións/servizos de Administración electrónica	2.000,0 Nº (máx)

Fonte: Consellería de Facenda e Administración Pública

As seguintes táboas mostran **as fontes de financiamento, os programas de gasto e os xestores** da prioridade de actuación do orzamento 2024.

*Cadro 98. Distribución do orzamento 2024 da PA.4.4 por fonte de financiamento*

PA.4.4. Impulsar a cohesión territorial e desenvolver os servizos no territorio baixo o concepto de cidade única	Importe	%
Orzamentos Xerais da Comunidade Autónoma	62.234.603	100,0%
FEADER	3.586.336	5,8%
FEDER	2.000.000	3,2%
Orzamentos Xerais do Estado	1.074.646	1,7%
PGCL	537.361	0,9%

Fonte: Consellería de Facenda e Administración Pública

Cadro 99. Distribución do orzamento 2024 da PA.4.4 por programas de gasto

<b>PA.4.4. Impulsar a cohesión territorial e desenvolver os servizos no territorio baixo o concepto de cidade única</b>	<b>Importe</b>	<b>%</b>
141A - ADMINISTRACIÓN LOCAL	20.093.598	28,9%
511A - DIRECCIÓN E SERVIZOS XERAIS DE TERRITORIO E INFRAESTRUTURAS	7.713.547	11,1%
521A - URBANISMO	18.361.646	26,4%
531A - PROMOCIÓN DE SOLO PARA ACTIVIDADES ECONÓMICAS	11.161.022	16,1%
541E - COÑECEMENTO DO MEDIO AMBIENTE E FOMENTO DA SUSTENTABILIDADE	6.298.062	9,1%
571A - FOMENTO DA SOCIEDADE DA INFORMACIÓN E DO COÑECEMENTO	5.805.071	8,4%

Fonte: Consellería de Facenda e Administración Pública

Cadro 100. Xestores da PA.4.4 no orzamento 2024

**PA.4.4. Impulsar a cohesión territorial e desenvolver os servizos no territorio baixo o concepto de cidade única**

**VICEPRESIDENCIA 1ª E CONSELLERÍA DE PRESIDENCIA, XUSTIZA E DEPORTES**

DIRECCIÓN XERAL DE ADMINISTRACIÓN LOCAL

**VICEPRES 2ª E CONSELLERÍA DE MEDIO AMBIENTE, TERRITORIO E VIVENDA**

SECRETARÍA XERAL TÉCNICA

D.X DE CALIDADE AMBIENTAL, SOSTIBILIDADE E CAMBIO CLIMÁTICO

D.X. DE ORDENACIÓN DO TERRITORIO E URBANISMO

**CONSELLERÍA DE INFRAESTRUTURAS E MOBILIDADE**

SECRETARÍA XERAL TÉCNICA

**O XURADO DE EXPROPIACIÓN DE GALICIA**

INSTITUTO DE ESTUDOS DO TERRITORIO

INSTITUTO GALEGO DA VIVENDA E SOLO

AXENCIA PARA A MODERNIZACION TECNOLOXICA DE GALICIA

Fonte: Consellería de Facenda e Administración Pública



#### IV.5. EIXE 5 GOBERNANZA

Unha administración pública orientada a resultados e aliñada cos obxectivos do plan é fundamental para o seu desenvolvemento con éxito. A mellora da xestión remata coa rendición de contas, a transparencia e a avaliación de políticas públicas.

Para iso, resulta necesario avanzar no proceso de modernización da función pública, que tamén se verá afectada pola situación demográfica, polo que debe adaptarse ás novas necesidades e disponibilidades dun persoal que estará mellor formado, debendo aproveitar as oportunidades que ofrece a dixitalización. É preciso, así mesmo, seguir a garantir a sustentabilidade das finanzas autonómicas a medio prazo nun contexto extraordinariamente condicionado polas consecuencias da crise sanitaria, que permitan achegar os recursos precisos para financiar os servizos públicos de calidade e as políticas de apoio competencia das administracións

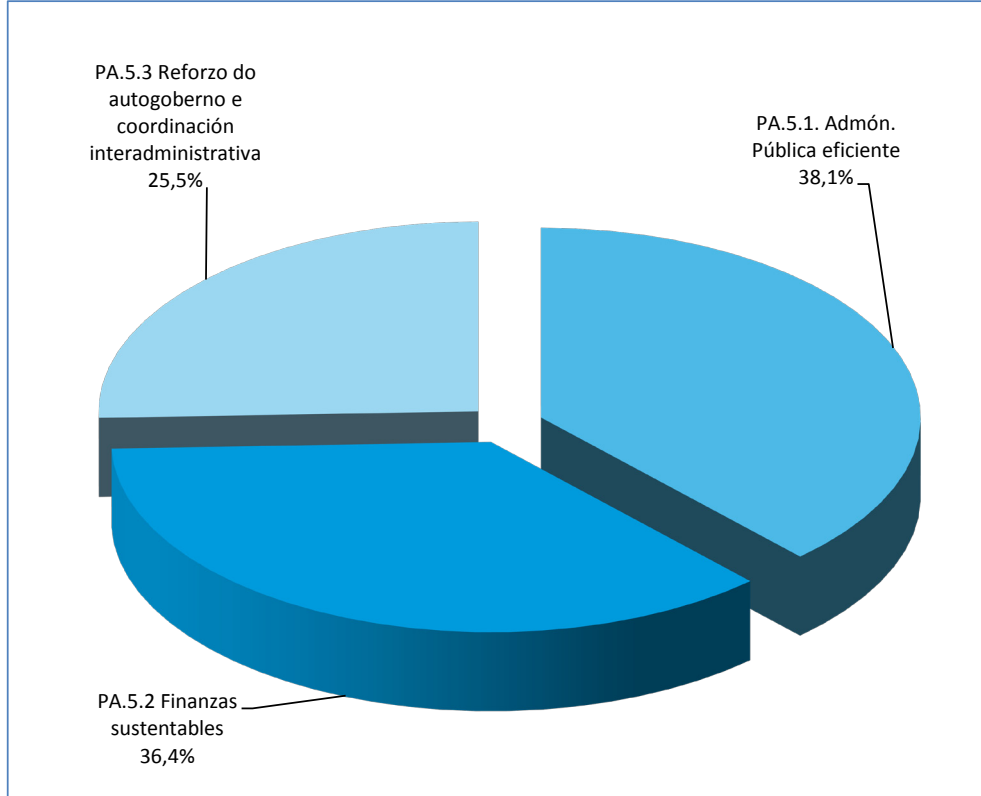
Na seguinte táboa detállase o gasto orzamentario de 2024 neste eixe por prioridade de actuación.

*Cadro 101. Distribución do orzamento 2024 por prioridades de actuacións do eixe 5*

<b>E5. Gobernanza</b>	<b>Importe</b>	<b>% total</b>	<b>% eixe</b>
PA.5.1. Unha boa administración, que avance na prestación de servizos e xeración de valor engadido á cidadanía, baseada na planificación e a avaliación das políticas públicas. Empregando procedementos sinxelos, accesibles e áxiles que redunden nunha atención eficiente e de calidade	299.840.491	2,3	38,1
PA.5.2. Unhas finanzas sustentables para un crecemento san	286.708.076	2,2	36,4
PA.5.3 Reforzo do autogoberno e coordinación interadministrativa			
<b>Total</b>	<b>787.837.806</b>	<b>5,9</b>	<b>100,0</b>

Fonte: Consellería de Facenda e Administración Pública

Gráfico 20. Distribución do orzamento 2024 por prioridades de actuacións do eixe 5



Fonte: Consellería de Facenda e Administración Pública

As táboas seguintes mostran o orzamento do eixe por fonte de financiamento e os indicadores de produtividade.

Cadro 102. Distribución do orzamento 2024 do eixe 5 por fonte de financiamento

Fontes de financiamento	Importe	%
Orzamentos Xerais da Comunidade Autónoma	775.088.374	98,4%
FEDER	4.351.489	0,6%
Marco de Recuperación e resiliencia	4.323.978	0,5%
Orzamentos Xerais do Estado	2.049.175	0,3%
FSE	1.550.450	0,2%
Fondos de Cohesión	400.000	0,1%
INTERREG	43.486	0,01%
FEP	30.854	0,004%
<b>Total</b>	<b>787.837.806</b>	

Fonte: Consellería de Facenda e Administración Pública

*IV.5.1. Unha boa administración, que avance na prestación de servizos e xeración de valor engadido á cidadanía, baseada na planificación e a avaliación das políticas públicas. Empregando procedementos sinxelos, accesibles e áxiles que redunden nunha atención eficiente e de calidade*

Os principais resultados que se pretenden conseguir nesta prioridade de actuación cos orzamentos de 2024 son:

- Avanzar cara unha administración que aposte por unha revisión da súa función pública, baseada na estratexia, na planificación e na profesionalidade.
- Basear a cobertura de necesidades de recursos humanos na administración na procura do suficiente equilibrio entre a captación de talento novo e externo e o impulso da carreira profesional.
- Determinar as necesidades de selección e renovación do persoal na cobertura de vacantes e especialmente en elementos cualitativos, como as cargas de traballo, as necesidades funcionais e os novos perfís profesionais.
- Adaptar a actual estrutura da función pública aos retos dunha administración máis dixitalizada e baseada na análise, que afronte o cambio da automatización de procesos para afondar na procura e avaliación de novas necesidades públicas.
- Circunscribir a feitos excepcionais os contratos de duración determinada derivados de circunstancias previsibles ou imprevisibles, fomentando un sistema de cobertura máis áxil e unha adaptación flexible das estruturas organizativas ás necesidades do servizo público.
- Apostar por favorecer a residencia do persoal funcionario en zonas pouco poboadas do medio rural para fomentar o incremento de poboación neste eido.
- Implantar e consolidar un sistema que valore o traballo por obxectivos e por proxectos, que permita medir o traballo realizado e analizar, a partir da métrica, o cumprimento dos obxectivos das políticas públicas, que facilite a avaliación das mesmas e a rendición de contas.
- Acadar unha maior profesionalización do persoal ao servizo das Administracións públicas, impartindo unha formación de calidade e promovendo a formación continuada ao longo da vida profesional dos empregados públicos. Fomentar a formación e a práctica nas competencias e habilidades transversais, en especial as directivas e as especializadas.
- Acadar unha organización flexible adaptable facilmente aos cambios, que permita facer fronte a situacións non previstas mediante a implantación de sistemas organizativos e colaborativos que primen estruturas temporais ou as dinámicas de grupos de traballo.

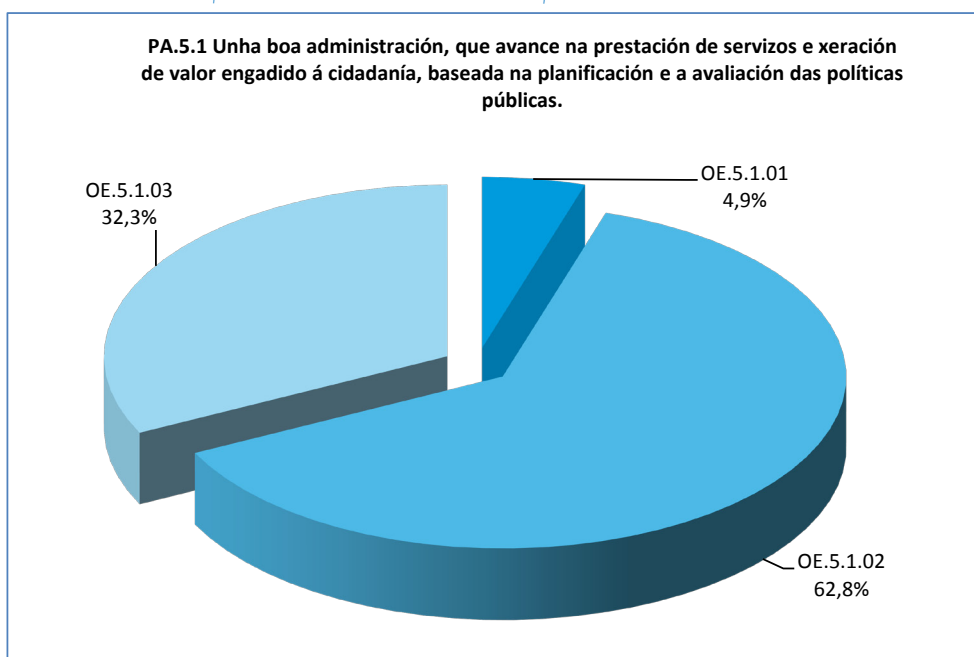
A seguinte táboa detalla a contía destinada aos obxectivos estratéxicos desta prioridade de actuación.

Cadro 103. Distribución do orzamento 2024 da PA.5.1 por obxectivos estratéxicos / instrumentais

PA.5.1. Unha boa administración, que avance na prestación de servizos e xeración de valor engadido á cidadanía, baseada na planificación e a avaliación das políticas públicas. Empregando procedementos sinxelos, accesibles e áxiles que redunden nunha atención eficiente e de calidade	Importe	% Eixe	% PA
OE.5.1.01 Optimización dos recursos humanos. Unha administración que xestiona o seu persoal apostando pola innovación, o talento, a formación continua e adaptada estruturalmente aos novos retos	14.561.586	1,8	4,9
OE.5.1.02 Xestión orientada a resultados, transparencia e rendición de contas. Unha administración centrada na cidadanía, próxima, áxil e eficaz, que xera confianza baseada na transparencia e rendición de contas	188.305.253	23,9	62,8
OE.5.1.03 Organizacións públicas integras. Unha administración lexitimada e respectada diante da cidadanía pola súa integridade e boa xestión	96.973.652	12,3	32,3
<b>Total</b>	<b>299.840.491</b>	<b>38,1</b>	<b>100,0</b>

Fonte: Consellería de Facenda e Administración Pública

Gráfico 21. Distribución do orzamento 2024 da PA.5.1 por obxectivos estratéxicos / instrumentais



Fonte: Consellería de Facenda e Administración Pública

Esta prioridade de actuación concrétese en tres obxectivos estratéxicos: **OE 5.1.01** “Optimización dos recursos humanos. Unha administración que xestiona o seu persoal apostando pola innovación, o talento, a formación continua e adaptada estruturalmente aos novos retos”; **OE 5.1.02**: “Xestión orientada a resultados, transparencia e rendición de contas. Unha administración centrada na cidadanía, próxima, áxil e eficaz, que xera confianza baseada na transparencia e rendición de contas” e **OE 5.1.03** “Organizacións públicas integras. Unha administración lexitimada e respectada diante da cidadanía pola súa integridade e boa xestión”.

Tendo en conta o conxunto da PA, as actuacións máis relevantes en termos de contía orzamentaria están relacionadas coa asistencia xurídica gratuíta (12,9 millóns de euros), a modernización da administración de xustiza (con 3,6 millóns de euros), actuacións sobre edificios, tanto a creación da nova sede Imelga e o novo edificio xudicial en A Estrada como rehabilitacións e remodelacións.

Os obxectivos previstos para os principais indicadores de produtividade asociados ás actuacións desta prioridade son:

- se espera que haxa máis de 87.834 persoas do sector público que realicen actividades de formación, co que se aumentaría nun 80% a cifra prevista no ano anterior.
- espérase que haxa un total de 47 infraestruturas xudiciais construídas ou melloradas
- e 50.000 persoas beneficiaranse da asistencia xurídica gratuíta.
- finalmente, o número de axudas concedidas aos medios de comunicación social se espera que sexan dun total de 59.

*Cadro 104. Indicadores clave de produtividade da PA.5.1*

#### E5 - Eixe 5. Gobernanza

PA01 - Unha boa administración, que avance na prestación de servizos e xeración de valor engadido á cidadanía, baseada na planificación e a

E01 - Optimización dos recursos humanos. Unha administración que xestiona o seu persoal apostando pola innovación, o talento, a formación

INDICADOR		Valor Previsto	Unid. Medida
P240.H	Persoal público participante nas actividades de formación (Homes)	25.719,0	Nº
P240.M	Persoal público participante nas actividades de formación (Mulleres)	62.115,0	Nº

E02 - Xestión orientada a resultados, transparencia e rendición de contas. Unha administración centrada na cidadanía, próxima, áxil e eficaz, que

INDICADOR		Valor Previsto	Unid. Medida
P00141	Infraestruturas xudiciais construídas ou rehabilitadas	47,0	Nº
D0E017	Órganos xudiciais cubertos polo Expediente xudicial electrónico	270,0	Nº
P1022H	Persoas usuarias da asistencia xurídica gratuíta. Homes	30.000,0	Nº
P1022M	Persoas usuarias da asistencia xurídica gratuíta. Mulleres	20.000,0	Nº

E03 - Organizacións públicas integras. Unha administración lexitimada e respectada diante da cidadanía pola súa integridade e boa xestión

INDICADOR		Valor Previsto	Unid. Medida
P00044	Axudas concedidas aos medios de comunicación social	59,0	Nº

Fonte: Consellería de Facenda e Administración Pública

As seguintes táboas mostran **as fontes de financiamento, os programas de gasto e os xestores** da prioridade de actuación do orzamento 2024.

Cadro 105. Distribución do orzamento 2024 da PA.5.1 por fonte de financiamento

<b>PA.5.1. Unha boa administración, que avance na prestación de servizos e xeración de valor engadido á cidadanía, baseada na planificación e a avaliación das políticas públicas. Empregando procedementos sinxelos, accesibles e áxiles que redunden nunha atención eficiente e de calidade</b>	<b>Importe</b>	<b>%</b>
Orzamentos Xerais da Comunidade Autónoma	291.367.338	97,2%
Marco de Recuperación e resiliencia	4.323.978	1,4%
FEDER	2.100.000	0,7%
Orzamentos Xerais do Estado	2.049.175	0,7%

Fonte: Consellería de Facenda e Administración Pública

Cadro 106. Distribución do orzamento 2024 da PA.5.1 por programas de gasto

<b>PA.5.1. Unha boa administración, que avance na prestación de servizos e xeración de valor engadido á cidadanía, baseada na planificación e a avaliación das políticas públicas. Empregando procedementos sinxelos, accesibles e áxiles que redunden nunha atención eficiente e de calidade</b>	<b>Importe</b>	<b>%</b>
111C - CONTROL EXTERNO DO SECTOR PÚBLICO	8.608.583	2,9%
111D - ALTO ASESORAMENTO DA COMUNIDADE AUTÓNOMA DE GALICIA.	5.540.154	1,8%
121A - DIRECCIÓN E SERVIZOS XERAIS DE ADMINISTRACIÓN XERAL	67.321.826	22,5%
121B - ASESORAMENTO E DEFENSA DOS INTERESES DA COMUNIDADE AUTÓNOMA	3.089.305	1,0%
122A - AVALIACIÓN E CALIDADE DA ADMINISTRACIÓN PÚBLICA	1.782.299	0,6%
122B - FORMACIÓN E PERFECCIONAMENTO DO PERSOAL DA ADMINISTRACIÓN DA C.A.	4.937.957	1,6%
123A - ACCIÓN SOCIAL EN FAVOR DO PERSOAL DA ADMINISTRACIÓN	150.000	0,1%
124A - DIRECCIÓN, MODERNIZACIÓN E XESTIÓN DA FUNCIÓN PÚBLICA	9.473.629	3,2%
131A - ADMINISTRACIÓN DE XUSTIZA	167.508.125	55,9%
161A - ELECCIÓN E PARTIDOS POLÍTICOS	14.142.356	4,7%
461A - COBERTURA INFORMATIVA E APOIO Á COMUNICACIÓN SOCIAL	5.880.011	2,0%
581A - ELABORACIÓN E DIFUSIÓN ESTATÍSTICA	5.406.246	1,8%
621B - IMPREVISTOS E FUNCIÓNS NON CLASIFICADAS	6.000.000	2,0%

Fonte: Consellería de Facenda e Administración Pública

Cadro 107. Xestores da PA.5.1 no orzamento 2024

**PA.5.1. Unha boa administración, que avance na prestación de servizos e xeración de valor engadido á cidadanía, baseada na planificación e a avaliación das políticas públicas. Empregando procedementos sinxelos, accesibles e áxiles que redunden nunha atención eficiente e de calidade**

**CONSELLO DE CONTAS**

CONSELLO DE CONTAS

**CONSELLO DA CULTURA GALEGA**

CONSELLO DA CULTURA GALEGA

**PRESIDENCIA DA XUNTA DE GALICIA**

SECRETARÍA XERAL DA PRESIDENCIA

SECRETARÍA XERAL DE MEDIOS

**ASESORIA XURÍDICA XERAL**

**VICEPRESIDENCIA 1ª E CONSELLERÍA DE PRESIDENCIA, XUSTIZA E DEPORTES**

SECRETARÍA XERAL TÉCNICA

DIRECCIÓN XERAL DE XUSTIZA

DIRECCIÓN X. DE RELACIÓNS INSTITUCIONAIS E PARLAMENTARIAS

**DELEGACIÓNS TERRITORIAIS**

**CONSELLERÍA DE FACENDA E ADMINISTRACIÓN PÚBLICA**

SECRETARÍA XERAL TÉCNICA E DO PATRIMONIO

DIRECCIÓN XERAL DE FUNCIÓN PÚBLICA

DIRECCIÓN XERAL DE SIMPLIFICACIÓN ADMINISTRATIVA

**ESCOLA GALEGA DE ADMINISTRACIÓN PÚBLICA**

ESCOLA GALEGA DE ADMINISTRACIÓN PÚBLICA

**INSTITUTO GALEGO DE ESTATÍSTICA**

INSTITUTO GALEGO DE ESTATÍSTICA

**INSTITUTO GALEGO DE SEGURIDADE E SAÚDE LABORAL**

INSTITUTO GALEGO DE SEGURIDADE E SAÚDE LABORAL

**CONSELLO CONSULTIVO DE GALICIA**

CONSELLO CONSULTIVO DE GALICIA

**GASTOS DE DIVERSAS CONSELLERÍAS**

DIRECCIÓN XERAL DE ORZAMENTOS

DIRECCIÓN XERAL DA FUNCIÓN PÚBLICA

SECRETARÍA XERAL DA PRESIDENCIA

**AXENCIA PARA A MODERNIZACIÓN TECNOLÓXICA DE GALICIA**

AXENCIA PARA A MODERNIZACIÓN TECNOLÓXICA DE GALICIA

**AXENCIA GALEGA DE CALIDADE ALIMENTARIA**

AXENCIA GALEGA DE CALIDADE ALIMENTARIA

Fonte: Consellería de Facenda e Administración Pública

#### IV.5.2. *Unhas finanzas sustentables para un crecemento san*

**Os principais resultados** que se pretenden conseguir nesta prioridade de actuación, e aos que contribuirá o orzamento de 2024, son:

- Impulsar a racionalización e eficiencia no gasto público, seguir a xestionar os recursos públicos con criterios de eficacia e economía, aplicando políticas de revisión do gasto para garantir a sustentabilidade do mesmo.
- Continuar o desenvolvemento dos procesos de dixitalización xa iniciados, que permitan detectar brechas de ineficiencia con máis criterio e celeridade.
- Revisión da aliñación dos programas orzamentarios cos obxectivos estratéxicos e indicadores do PEG, o que servirá de apoio a un sistema de xestión orientado a resultados.
- Renovar e mellorar as infraestruturas públicas con criterios de eficiencia enerxética, co obxecto de mellorar a calidade dos servizos públicos reducindo o custe de funcionamento.
- Administrar os recursos públicos de forma eficaz e eficiente, mediante unhas finanzas sostibles que se manteñan nuns niveis de débeda nos mellores dentro das CCAA, e financiados cun sistema tributario estable, competitivo e que reverte á cidadanía a boa xestión en forma de rebaixas tributarias, en función das posibilidades de cada conxuntura.
- O sistema de financiamento debe ser o elemento de peche que garanta a suficiencia financeira para impulsar as políticas de gasto que possibiliten a consecución dos obxectivos estratéxicos e, por tanto, o exercicio do autogoberno.
- Fomentar a concienciación e sensibilización para lograr que se asimile a responsabilidade fiscal como un valor de conciencia social e de respecto polos servizos públicos.
- Promover o cumprimento adecuado das obrigacións tributarias, achegar seguridade xurídica e económica ás operacións, e reducir a litixiosidade.
- Avanzar na colaboración con outras administracións públicas, con entidades privadas ou con institucións ou organizacións representativas de sectores ou intereses sociais, laborais, empresariais ou profesionais, e, especificamente, co obxecto de facilitar o desenvolvemento do seu labor para potenciar o cumprimento cooperativo das obrigacións tributarias, cos colexios e asociacións de profesionais da asesoría fiscal.

A seguinte táboa detalla a contía destinada aos obxectivos estratéxicos desta prioridade de actuación.

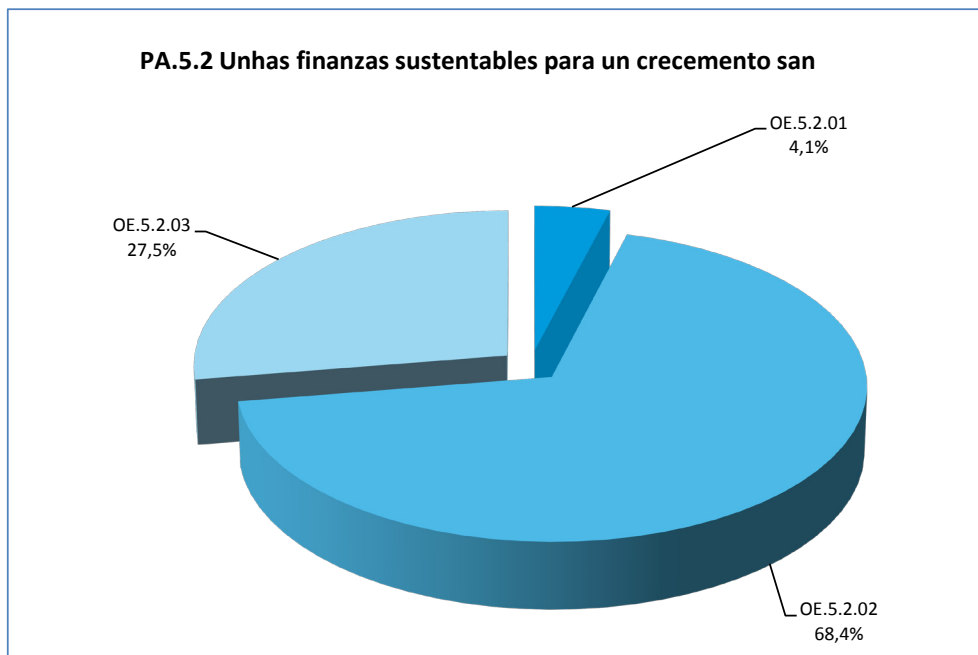


Cadro 108. Distribución do orzamento 2024 da PA.5.2 por obxectivos estratéxicos

PA.5.2. Unhas finanzas sustentables para un crecemento san	Importe	% Eixe	% PA
OE.5.2.01 Proseguir na mellora da eficiencia das administracións públicas e administrar os recursos públicos de forma eficaz e eficiente, mediante uns servizos públicos sostibles	11.820.833	1,5	4,1
OE.5.2.02 Mantemento dos niveis máis baixos de débeda de entre as CCAA. Estabilidade e competitividade das finanzas públicas que favorezan un custe moderado do servizo da débeda e un clima favorable ao investimento en Galicia	196.098.628	24,9	68,4
OE.5.2.03 Sistema tributario competitivo e xusto, que apoia a os que máis o precisan e incentiva a realización de negocios e proxectos vitais en Galicia	78.788.615	10,0	27,5
<b>Total</b>	<b>286.708.076</b>	<b>36,4</b>	<b>100,0</b>

Fonte: Consellería de Facenda e Administración Pública

Gráfico 22. Distribución do orzamento 2024 da PA.5.2 por obxectivos estratéxicos



Fonte: Consellería de Facenda e Administración Pública

Esta prioridade de actuación concrétese en tres obxectivos estratéxicos, sendo o máis relevante en contía orzamentaria o OE 5.2.02 "Mantemento dos niveis máis baixos de débeda de entre as CCAA. Estabilidade e competitividade das finanzas públicas que favorezan un custe moderado do servizo da débeda e un clima favorable ao investimento en Galicia". As principais actuacións levadas a cabo nesta prioridade de actuación están relacionadas coa planificación, elaboración de orzamentos e coordinación económica.

No caso do OE 5.2.03, as principais actuacións teñen que ver con actuacións de control e verificación do gasto.

Finalmente, no OE 5.2.01 as principais actuacións teñen que ver co tratamento e xeración da información, na Consellería de Facenda e Administración Pública, necesaria

para o cumprimento da prioridade de actuación, a través de proxectos relacionados cos sistemas de información.

Os principais indicadores empregados nesta PA son os seguintes:

Cadro 109. Indicadores clave de produtividade da PA.5.2

E5 - Eixe 5. Gobernanza		
PA02 - Unhas finanzas sustentables para un crecemento san		
E01 - Proseguir na mellora da eficiencia das administracións públicas e administrar os recursos públicos de forma eficaz e eficiente, mediante uns		
INDICADOR		Valor Previsto Unid. Medida
DOE024	Usuarios que teñen acceso ou están cubertos polas aplicacións/servizos de Administración electrónica	12.290,0 Nº (máx)
E02 - Mantemento dos niveis máis baixos de débeda de entre as CCAA. Estabilidade e competitividade das finanzas públicas que favorezan un custe		
INDICADOR		Valor Previsto Unid. Medida
SE0436	Actuacións de preparación, execución, seguimento e control	11,0 Nº
E03 - Sistema tributario competitivo e xusto, que apoia a os que máis o precisan e incentiva a realización de negocios e proxectos vitais en Galicia		
INDICADOR		Valor Previsto Unid. Medida
P00439	Número de Auditorías	239,0 Nº

Fonte: Consellería de Facenda e Administración Pública

As seguintes táboas mostran **as fontes de financiamento, os programas de gasto e os xestores** da prioridade de actuación do orzamento 2024.

Cadro 110. Distribución do orzamento 2024 da PA.5.2 por fonte de financiamento

PA.5.2. Unhas finanzas sustentables para un crecemento san	Importe	%
Orzamentos Xerais da Comunidade Autónoma	282.475.283	98,5%
FEDER	2.251.489	0,8%
FSE	1.550.450	0,5%
Fondos de Cohesión	400.000	0,1%
FEP	30.854	0,0%
Marco de Recuperación e resiliencia	0	0,0%

Fonte: Consellería de Facenda e Administración Pública

Cadro 111. Distribución do orzamento 2024 da PA.5.2 por programas de gasto

PA.5.2. Unhas finanzas sustentables para un crecemento san	Importe	%
611A - DIRECCIÓN E SERVIZOS XERAIS DE FACENDA	11.820.833	4,1%
612A - PLANIFICACIÓN, ELABORACIÓN DE ORZAMENTOS E COORDINACIÓN ECONÓMICA	7.798.628	2,7%
621A - ADMINISTRACIÓN FINANCEIRA, TRIBUTARIA, PATRIMONIAL E DE CONTROL	78.788.615	27,5%
911A - AMORTIZACIÓN E GASTOS FINANCEIROS DA DÉBEDA PÚBLICA	188.300.000	65,7%

Fonte: Consellería de Facenda e Administración Pública

Cadro 112. Xestores da PA.5.2 no orzamento 2024

**PA.5.2. Unhas finanzas sustentables para un crecemento san**

**CONSELLERÍA DE FACENDA E ADMINISTRACIÓN PÚBLICA**

SECRETARÍA XERAL TÉCNICA E DO PATRIMONIO

INTERVENCIÓN XERAL DA COMUNIDADE AUTÓNOMA

DIRECCIÓN XERAL DE PLANIFICACIÓN E ORZAMENTOS

DIRECCIÓN XERAL DE POLÍTICA FINANCIERA E TESOURO

DIRECCIÓN XERAL DE POLÍTICA DE COHESIÓN E FONDOS EUROPEOS

**DÉBEDA PÚBLICA DA COMUNIDADE AUTÓNOMA**

DÉBEDA PÚBLICA DA COMUNIDADE AUTÓNOMA

**GASTOS DE DIVERSAS CONSELLERÍAS**

SECRETARÍA XERAL E DO PATRIMONIO DA CONSELLERÍA DE FACENDA

**AXENCIA GALEGA DE INFRAESTRUTURAS**

AXENCIA GALEGA DE INFRAESTRUTURAS

**AXENCIA PARA A MODERNIZACIÓN TECNOLÓXICA DE GALICIA**

AXENCIA PARA A MODERNIZACIÓN TECNOLÓXICA DE GALICIA

**AXENCIA TRIBUTARIA DE GALICIA**

AXENCIA TRIBUTARIA DE GALICIA

**CONSELLO ECONÓMICO E SOCIAL**

CONSELLO ECONÓMICO E SOCIAL

Fonte: Consellería de Facenda e Administración Pública

### IV.5.3. Reforzo do autogoberno e coordinación interadministrativa

**Os principais resultados** que se pretenden conseguir nesta prioridade de actuación, e aos que contribuirá o orzamento de 2024, son:

- Mellorar e consolidar a integración de recursos gobernamentais de información e procesos, e por tanto a interoperación de sistemas de información interdependentes.
- Estructurar e mellorar os servizos públicos con rutas interinstitucionais apoiadas en tecnoloxías dixitais, a partir da reutilización de datos.
- Impulsar unha gobernanza do dato transversal, para xestionar de forma eficiente e efectiva a información, logrando con iso realizar unha mellor toma de decisións.
- Dispoñer dunha visión integral e integrada naquelas actuacións dirixidas a determinados segmentos de poboación considerados como prioritarios polo conxunto das administracións públicas.
- Impulsar unha maior horizontalidade entre as administracións públicas que permita a transferencia do coñecemento e a aprendizaxe mutua.
- Impulsar a coordinación e canalización das actividades da Xunta en relación coas iniciativas de control e impulso do Parlamento de Galicia e as relacións institucionais coa administración xeral do Estado e a cooperación horizontal coas demais comunidades autónomas.
- Reforzar a coordinación das actuacións dos distintos departamentos da Xunta.
- Fortalecer a acción exterior de Galicia, especialmente nas relacións coa Unión Europea e na cooperación transfronteiriza.
- Mellorar a coordinación e colaboración das diferentes administracións, impulsando a xestión de proxectos compartidos e o despregamento de infraestruturas de servizos de usos múltiples que revertan o despoboamento rural.

A seguinte táboa detalla a contía destinada ao único obxectivo estratéxico desta prioridade de actuación.

*Cadro 113. Distribución do orzamento 2024 da PA.5.3 por obxectivos estratéxicos*

PA.5.3 Reforzo do autogoberno e coordinación interadministrativa	Importe	% Eixe	% PA
OE.5.3.01 Fortalecer a colaboración, cooperación e coordinación das diferentes administracións públicas en busca da eficiencia na xestión do gasto público e da mellora dos servizos á cidadanía, en especial dos maiores e dos que viven en zonas de maior illamento	201.289.239	25,5	100,0
<b>Total</b>	<b>201.289.239</b>	<b>25,5</b>	<b>100,0</b>

Fonte: Consellería de Facenda e Administración Pública

Esta prioridade de actuación concrétese nun só obxectivo estratéxico: **OE 5.3.01** “Fortalecer a colaboración, cooperación e coordinación das diferentes administracións

públicas en busca da eficiencia na xestión do gasto público e da mellora dos servizos á cidadanía, en especial dos maiores e dos que viven en zonas de maior illamento”, onde a partida máis relevante por contía é o Fondo de Cooperación Local con 158,5 millóns de euros. Destacar tamén as axudas a cooperación no exterior, con 7 millóns de euros.

O obxectivo previsto para o principal indicador de produtividade asociado ás actuacións desta prioridade é:

Cadro 114. Indicadores clave de produtividade da PA.5.3

**E5 - Eixe 5. Gobernanza**

**PA03 - Reforzo do autogoberno e coordinación interadministrativa**

**E01 - Fortalecer a colaboración, cooperación e coordinación das diferentes administracións públicas en busca da eficiencia na xestión do gasto**

INDICADOR	Valor Previsto	Unid. Medida
P0045L Axudas concedidas para a cooperación exterior e ao desenvolvemento	73,0	Nº

Fonte: Consellería de Facenda e Administración Pública

As seguintes táboas mostran **as fontes de financiamento, os programas de gasto e os xestores** da prioridade de actuación do orzamento 2024.

Cadro 115. Distribución do orzamento 2024 da PA.5.3 por fonte de financiamento

PA.5.3 Reforzo do autogoberno e coordinación interadministrativa	Importe	%
Orzamentos Xerais da Comunidade Autónoma	201.245.753	99,98%
INTERREG	43.486	0,02%

Fonte: Consellería de Facenda e Administración Pública

Cadro 116. Distribución do orzamento 2024 da PA.5.3 por programas de gasto

PA.5.3 Reforzo do autogoberno e coordinación interadministrativa	Importe	%
111A - PRESIDENCIA DA XUNTA DE GALICIA	6.262.890	3,1%
111B - ACTIVIDADE LEXISLATIVA	22.586.000	11,2%
111E - RELACIÓNS EXTERIORES	2.139.864	1,1%
121C - RELACIÓNS INSTITUCIONAIS	940.834	0,5%
331A - COOPERACIÓN EXTERIOR E AO DESENVOLVEMENTO	8.839.434	4,4%
AUTÓNOMA	158.127.792	78,6%
811C - OUTROS SOPORTES FINANCEIROS ÁS ENTIDADES LOCAIS	2.392.425	1,2%

Fonte: Consellería de Facenda e Administración Pública

Cadro 117. Xestores da PA.5.3 no orzamento 2024

**PA.5.3 Reforzo do autogoberno e coordinación interadministrativa**

**PARLAMENTO**

PARLAMENTO

**VALEDOR DO POBO**

**PRESIDENCIA DA XUNTA DE GALICIA**

SECRETARÍA XERAL DA PRESIDENCIA

VICEPRESIDENCIA 1ª E CONSELLERÍA DE PRESIDENCIA, XUSTIZA E DEPORTES

DIRECCIÓN X. DE RELACIÓNS INSTITUCIONAIS E PARLAMENTARIAS

DIRECCIÓN XERAL DE RELACIÓNS EXTERIORES E COA UNIÓN EUROPEA

**CONSELLERÍA DE PROMOCION DO EMPREGO E IGUALDADE**

DIRECCIÓN XERAL DE APOIO AO EMPREGO, TRABALLO AUTÓNOMO E ECONOMÍA SOCIAL

**TRANSFERENCIAS A CORPORACIÓNS LOCAIS**

TRANSFERENCIAS A CORPORACIÓNS LOCAIS

**GASTOS DE DIVERSAS CONSELLERÍAS**

SECRETARÍA XERAL E DO PATRIMONIO DA CONSELLERÍA DE FACENDA

Fonte: Consellería de Facenda e Administración Pública