

## CONSOLIDACIÓN DOS ENTES CON ORZAMENTO LIMITATIVO



## V. CONSOLIDACIÓN DOS ENTES CON ORZAMENTO LIMITATIVO

Coa plena aplicación da Lei 16/2010, do 17 de decembro, de organización e funcionamento da Administración Xeral e do sector público autonómico quedou pechada a estrutura orgánica do sector público autonómico.

Nos orzamentos para o ano 2025 forman parte do orzamento consolidado da comunidade autónoma nove organismos autónomos, dúas entidades públicas instrumentais de consulta ou asesoramento que teñen a consideración de organismos autónomos a efectos orzamentarios, e dezaseis axencias públicas autonómicas.

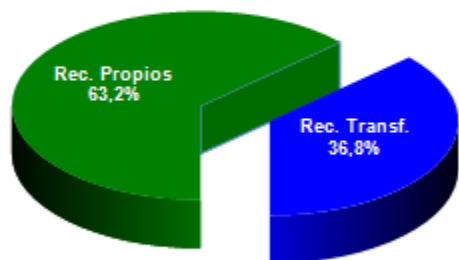
### Orzamento consolidado

			Variación 2025/2024		Valor Relativo	
	2024	2025	Importe	%	2024	2025
<b>INGRESOS</b>	<b>15.168.204</b>	<b>15.740.540</b>	<b>572.336</b>	<b>3,77</b>	<b>100,00</b>	<b>100,00</b>
<i>Recursos Propios</i>	9.283.091	9.954.021	670.930	7,23	61,20	63,24
Ingresos tributarios	7.757.549	8.194.665	437.117	5,63	51,14	52,06
Ingresos patrimoniais	35.951	43.473	7.522	20,92	0,24	0,28
Ingresos por activos e pasivos financeiros	1.489.591	1.715.883	226.292	15,19	9,82	10,90
<i>Recursos Transferidos</i>	5.885.113	5.786.519	-98.594	-1,68	38,80	36,76
Do Estado	4.576.432	4.532.182	-44.250	-0,97	30,17	28,79
Da Unión Europea	1.288.733	1.230.139	-58.594	-4,55	8,50	7,82
Outros	19.948	24.198	4.250	21,31	0,13	0,15
<b>GASTOS</b>	<b>15.168.204</b>	<b>15.740.540</b>	<b>572.336</b>	<b>3,77</b>	<b>100,00</b>	<b>100,00</b>
<i>Xestión Directa</i>	10.825.456	11.169.577	344.121	3,18	71,37	70,96
Gastos de persoal	4.898.865	5.147.121	248.256	5,07	32,30	32,70
Gastos de funcionamento	2.243.532	2.321.087	77.555	3,46	14,79	14,75
Gastos financeiros	199.822	214.277	14.455	7,23	1,32	1,36
Gastos en activos e pasivos financeiros	1.568.390	1.786.640	218.250	13,92	10,34	11,35
Investimentos	1.601.935	1.683.614	81.678	5,10	10,56	10,70
Fondo de continxencia	312.912	16.839	-296.073	-94,62	2,06	0,11
<i>Transferencias ao sector público</i>	1.480.033	1.641.532	161.499	10,91	9,76	10,43
A Corporacións Locais	583.769	627.327	43.558	7,46	3,85	3,99
A Sociedade e outros entes públ. da C.A.	871.829	991.306	119.478	13,70	5,75	6,30
Outros	24.435	22.899	-1.536	-6,29	0,16	0,15
<i>Transferencias ao sector privado</i>	2.862.716	2.929.432	66.716	2,33	18,87	18,61
Familias e entidades sen ánimo de lucro	1.971.339	2.041.069	69.730	3,54	13,00	12,97
Empresas	891.377	888.363	-3.014	-0,34	5,88	5,64
<b>Total</b>	<b>15.168.204</b>	<b>15.740.540</b>				

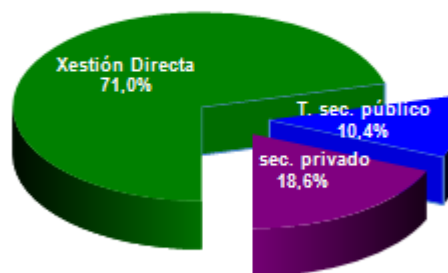
(Orzamento homoxeneizado e axustado 2024 ) (Miles de Euros)

Desta forma, os orzamentos consolidados recollen as contas da administración xeral e de todos as entidades instrumentais que contan cun orzamento limitativo. A supresión das duplicidades que se derivan das transferencias internas realizadas permite apreciar a verdadeira dimensión dos orzamentos da comunidade autónoma para o ano 2025.

Orixe dos Ingresos



Destino dos gastos

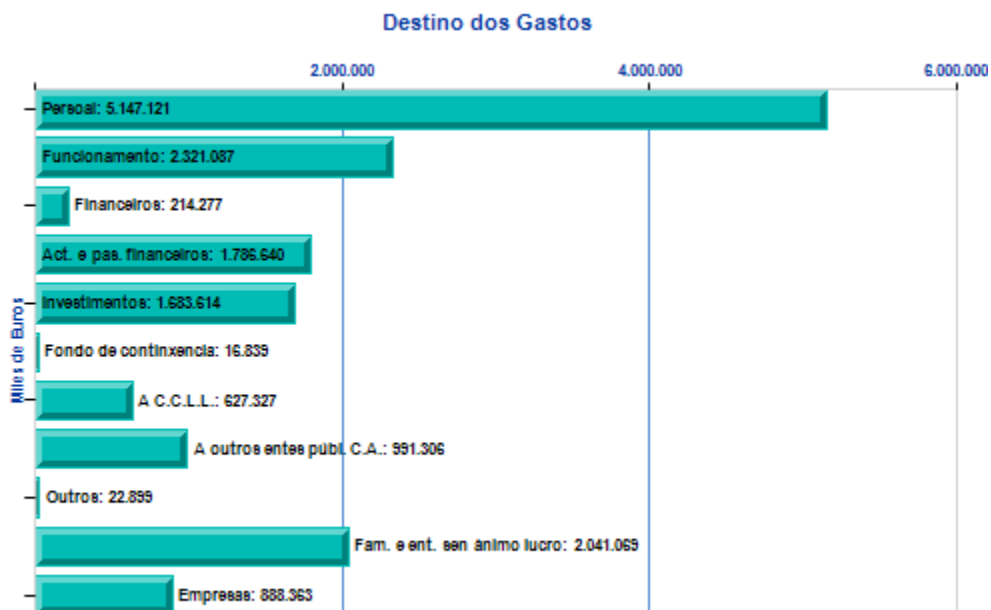
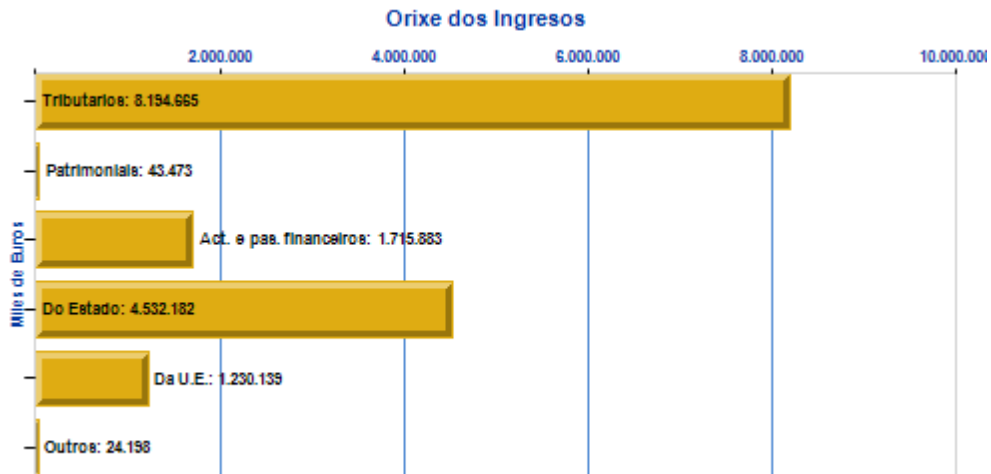


Coa elaboración da conta consolidada á que se refire o artigo 51 do texto refundido da Lei de réxime financeiro e orzamentario, aprobado por Decreto Lexislativo 1/1999, do 7 de outubro, evítase a distorsión que produciría a simple agregación dos estados de gastos e ingresos da administración xeral e do resto de entidades con orzamento limitativo, xa que a maior parte do financiamento destas procede de recursos transferidos dende a Administración xeral, onde xa foi computado a súa vez como ingreso. A consolidación orzamentaria proporciona a visión máis fiel da natureza do gasto da comunidade autónoma así como unha visión global da actividade económico-financieira desta.

A esta conta consolidada, habería que engadir as entidades instrumentais con orzamento estimativo, dada a súa capacidade de xerar ingresos propios a través do sector público empresarial, particularmente activo na realización de investimentos presente unicamente nesta consolidación, a través das transferencias que se autorizan ao seu favor, e que se completa coas actividades que desenvolven as fundacións e os consorcios que forman parte do sector público autonómico.

No ano 2025, despois de deducir 6.570,4 millóns de euros de transferencias internas e gastos por encomendas que se canalizan por medio dos capítulos II, IV e VII de gastos, cara aos capítulos III, IV e VII de ingresos das entidades que consolidan, a suma de ambos orzamentos, que en termos brutos ascendería a 22.310,9 millóns de euros, queda reducida a 15.740,5 millóns en termos consolidados para 2025.

Este é, polo tanto, o orzamento total da comunidade autónoma para este exercicio, incrementándose nun 3,8% respecto ao do ano anterior.



## V.1. INGRESOS

Os ingresos non financeiros alcanzan os 14.024,7 millóns de euros nestes orzamentos, incrementándose nun 2,5% respecto aos previstos no ano 2024, como consecuencia do incremento dos ingresos correntes.

Respecto aos correntes, que representan o 90,9% dos non financeiros, aumentan o seu importe en 393 millóns de euros.

As causas fundamentais deste bo comportamento son principalmente ao incremento dos recursos procedentes do sistema de financiamento autonómico que aumentan respecto ao ano 2024 en 298,7 millóns de euros.

Dentro dos tributos xestionados pola Comunidade Autónoma, destaca o incremento do Imposto de patrimonio nun 54,3%, derivado da modificación da tarifa do imposto mentres se manteña a vixencia do imposto temporal de solidariedade das grandes fortunas. Tamén se incrementa o Imposto sobre Transmisións Patrimoniais e Actos Xurídicos Documentados nun 9,3% e o Imposto sobre Sucesións e Doazóns nun 2%.

As transferencias correntes procedentes do Estado, increméntanse en 15,5 millóns de euros debido fundamentalmente ao aumento da fondos da dependencia. En canto aos fondos europeos o FSE+ 2021-2027 increméntase en 3,9 millóns de euros.

### Orzamento consolidado de Ingresos

Distribución económica						
Capítulos	2024	2025	Variación 2025/2024		Valor Relativo	
			Importe	%	2024	2025
I Impostos directos	3.621.911	4.072.768	450.857	12,4	23,9	25,9
II Impostos indirectos	3.959.235	3.931.866	-27.369	-0,7	26,1	25,0
III Taxas, prezos e outros ingresos	176.403	190.031	13.628	7,7	1,2	1,2
IV Transferencias correntes	4.565.152	4.511.795	-53.357	-1,2	30,1	28,7
V Ingresos patrimoniais	26.895	36.167	9.272	34,5	0,2	0,2
<b>OPERACIÓNS CORRENTES</b>	<b>12.349.596</b>	<b>12.742.627</b>	<b>393.032</b>	<b>3,2</b>	<b>81,4</b>	<b>81,0</b>
VI Alleamento de investimentos reais	9.056	7.306	-1.750	-19,3	0,1	-
VII Transferencias de capital	1.319.961	1.274.724	-45.237	-3,4	8,7	8,1
<b>OPERACIÓNS DE CAPITAL</b>	<b>1.329.017</b>	<b>1.282.030</b>	<b>-46.987</b>	<b>-3,5</b>	<b>8,8</b>	<b>8,1</b>
<b>TOTAL OPERACIÓNS NON FINANCEIRAS</b>	<b>13.678.613</b>	<b>14.024.657</b>	<b>346.045</b>	<b>2,5</b>	<b>90,2</b>	<b>89,1</b>
VIII Activos financeiros	100.442	100.547	105	0,1	0,7	0,6
IX Pasivos financeiros	1.389.149	1.615.336	226.187	16,3	9,2	10,3
<b>TOTAL OPERACIÓNS FINANCEIRAS</b>	<b>1.489.591</b>	<b>1.715.883</b>	<b>226.292</b>	<b>15,2</b>	<b>9,8</b>	<b>10,9</b>
<b>Total</b>	<b>15.168.204</b>	<b>15.740.540</b>	<b>572.336</b>	<b>3,8</b>	<b>100,0</b>	<b>100,0</b>

(Orzamento homoxeneizado e axustado 2024 ) (Miles de Euros)

A previsión de ingresos de capital dos capítulos VI e VII reducen o seu importe, nun 3,5%, alcanzando os 1.282 millóns de euros.

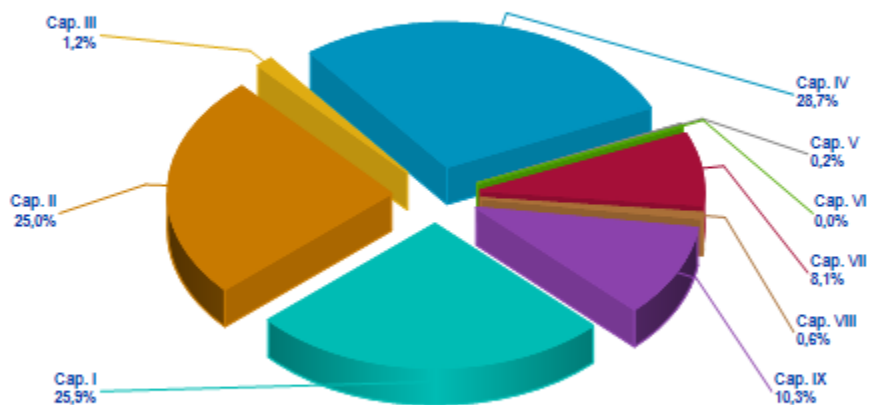
Destaca a redución dos ingresos por alleamentos de investimentos reais nun 19,3% con respecto ao ano anterior, derivada da redución do alleamento de vivendas e da venda de soares de solo industrial do Instituto Galego da Vivenda e Solo.

As transferencias de capital procedentes do Estado manteñen practicamente o mesmo importe que o ano anterior

Respecto as transferencias de capital procedentes da Unión Europea, diminúen o seu importe nun 0,4 % respecto ao ano anterior especialmente redución dos recursos do FEDER 2023-2027 en 45,9 millóns de euros.

Polo que atinxe aos ingresos financeiros, increméntanse nestes orzamentos. En canto, aos activos financeiros increméntanse nun 0,1%. En canto, aos pasivos financeiros incrementan o seu importe nun 16,3%.

**Distribución do orzamento consolidado de Ingresos por Capítulo**



## V.2. GASTOS

### Orzamento consolidado de gastos

		Distribución económica					
				Variación 2025/2024		Valor Relativo	
Capítulos		2024	2025	Importe	%	2024	2025
I	Gastos de persoal	4.898.865	5.147.121	248.256	5,1	32,3	32,7
II	Gastos en bens correntes e servizos	2.243.532	2.321.087	77.555	3,5	14,8	14,7
III	Gastos financeiros	199.822	214.277	14.455	7,2	1,3	1,4
IV	Transferencias correntes	3.101.668	3.276.964	175.296	5,7	20,4	20,8
	<b>OPERACIÓNS CORRENTES</b>	<b>10.443.887</b>	<b>10.959.448</b>	<b>515.562</b>	<b>4,9</b>	<b>68,9</b>	<b>69,6</b>
V	Fondo de continxencia	312.912	16.839	-296.073	-94,6	2,1	0,1
VI	Investimentos reais	1.601.935	1.683.614	81.678	5,1	10,6	10,7
VII	Transferencias de capital	1.241.080	1.294.000	52.920	4,3	8,2	8,2
	<b>OPERACIÓNS DE CAPITAL</b>	<b>2.843.016</b>	<b>2.977.613</b>	<b>134.598</b>	<b>4,7</b>	<b>18,7</b>	<b>18,9</b>
	<b>TOTAL OPERACIÓNS NON FINANCEIRAS</b>	<b>13.599.815</b>	<b>13.953.901</b>	<b>354.086</b>	<b>2,6</b>	<b>89,7</b>	<b>88,6</b>
VIII	Activos financeiros	239.667	231.988	-7.679	-3,2	1,6	1,5
IX	Pasivos financeiros	1.328.723	1.554.652	225.929	17,0	8,8	9,9
	<b>TOTAL OPERACIÓNS FINANCEIRAS</b>	<b>1.568.390</b>	<b>1.786.640</b>	<b>218.250</b>	<b>13,9</b>	<b>10,3</b>	<b>11,4</b>
	<b>Total</b>	<b>15.168.204</b>	<b>15.740.540</b>	<b>572.336</b>	<b>3,8</b>	<b>100,0</b>	<b>100,0</b>

(Orzamento homoxeneizado e axustado 2024 ) (Miles de Euros)

Os créditos destinados a operacións correntes ascenden a 10.959,5 millóns de euros o que implica un incremento do 4,9%, respecto do ano 2024.

Por outro lado os créditos destinados a operacións de capital ascenden a 2.977,6 millóns de euros, o que supón un aumento do 4,7% respecto do ano anterior. Destacan os gastos da Consellería do Medio Rural e dos seus organismos dependentes, que en conxunto acadan 474,2 millóns de euros, cunha porcentaxe do total do 15,9%, os investimentos do Servizo Galego de Saúde que ascenden a 392,8 millóns de euros e os da Axencia Galega de Infraestruturas cun orzamento de 242,8 millóns de euros.

As dotacións correspondentes a operacións financeiras ascenden a 1.786,6 millóns de euros incrementándose con respecto a 2024 nun 13,9%, sendo a súa compoñente principal a constituída polo servizo da débeda pública. Dentro das atencións financeiras, o capítulo VIII ascende a 232 millóns de euros, constituído na súa meirande parte polas achegas patrimoniais á CRTVG que ascenden a 127,2 millóns de euros. Polo que se refire aos pasivos financeiros, que ascenden a 1.554,7 millóns de euros, a súa maior parte está constituída polas operacións de amortización da débeda da Administración Xeral con 1.549,5 millóns de euros. Do resto, a devolución de préstamos reintegrables do IGAPE ascenden a 1,2 millóns de euros e a da Axencia Galega de Innovación por importe de 3,5 millóns de euros.



## Orzamento consolidado de gastos

Distribución orgánica							
Seccións	2024	2025	Variación 2025/2024		Valor Relativo		
			Importe	%	2024	2025	
1 Parlamento	22.749	25.097	2.348	10,3	0,1	0,2	
2 Consello de Contas	8.678	9.922	1.243	14,3	0,1	0,1	
3 Consello da Cultura Galega	3.216	3.333	117	3,6	-	-	
4 Presidencia da Xunta de Galicia	295.102	292.116	-2.986	-1,0	1,9	1,9	
5 Cons. Presidencia, Xustiza e Deportes	577.267	589.450	12.183	2,1	3,8	3,7	
6 Cons. Medio Ambiente e Cambio Climático	168.777	186.223	17.446	10,3	1,1	1,2	
7 Cons. Educación, Ciencia, Univ. e FP	2.987.854	3.046.345	58.491	2,0	19,7	19,4	
8 Cons. Política Social e Igualdade	1.221.835	1.323.145	101.310	8,3	8,1	8,4	
9 Cons. Economía e Industria	290.453	369.550	79.097	27,2	1,9	2,3	
10 Cons. Facenda e Administración Pública	253.690	256.010	2.320	0,9	1,7	1,6	
11 Cons. Vivenda e Planif. Infraestruturas	466.541	493.563	27.021	5,8	3,1	3,1	
12 Cons. Sanidade	4.937.293	5.213.466	276.173	5,6	32,6	33,1	
13 Cons. Cultura, Lingua e Xuventude	136.251	146.469	10.219	7,5	0,9	0,9	
14 Cons. Emprego, Comercio e Emigración	494.652	494.251	-400	-0,1	3,3	3,1	
15 Cons. Medio Rural	694.360	698.867	4.507	0,6	4,6	4,4	
16 Cons. Mar	214.701	220.693	5.992	2,8	1,4	1,4	
20 Consello Consultivo de Galicia	2.343	2.400	57	2,4	-	-	
21 Transferencias a corporacións locais	158.128	168.057	9.929	6,3	1,0	1,1	
22 Débeda Pública da Comunidade Autónoma	1.522.235	1.763.490	241.254	15,8	10,0	11,2	
23 Gastos de diversas Consellerías	350.690	60.376	-290.314	-82,8	2,3	0,4	
<b>Administración Xeral</b>	<b>14.806.815</b>	<b>15.362.823</b>	<b>556.008</b>	<b>3,8</b>	<b>97,6</b>	<b>97,6</b>	
5 Academia Galega de Seguridade Pública	3.631	3.668	37	1,0	-	-	
6 Instituto de Estudos do Territorio	5.677	6.262	585	10,3	-	-	
10 Escola Galega de Administración Pública	4.945	5.068	123	2,5	-	-	
10 Instituto Galego de Estatística	5.345	5.474	129	2,4	-	-	
11 Inst. Galego da Vivenda e Solo	166.715	221.301	54.586	32,7	1,1	1,4	
12 Servizo Galego de Saúde	5.081.273	5.331.749	250.477	4,9	33,5	33,9	
14 Inst. Galego de Consumo	7.452	7.736	283	3,8	-	-	
14 Inst. Galego Seguridade e Saúde Laboral	7.638	7.846	207	2,7	0,1	-	
15 Fondo Galego de Garantía Agraria	54.597	49.571	-5.026	-9,2	0,4	0,3	
<b>Organismos Autónomos</b>	<b>5.337.272</b>	<b>5.638.674</b>	<b>301.402</b>	<b>5,6</b>	<b>35,2</b>	<b>35,8</b>	
10 Consello Económicos e Social	1.127	1.153	26	2,3	-	-	
14 Consello Galego de Relacións Laborais	1.460	1.486	27	1,8	-	-	
<b>Entidades Públicas Instrumentais de Consulta ou Asesoramento</b>	<b>2.587</b>	<b>2.639</b>	<b>53</b>	<b>2,0</b>	<b>-</b>	<b>-</b>	
4 Axencia de Turismo de Galicia	145.072	146.349	1.277	0,9	1,0	0,9	
5 A. G. de Emerxencias	8.669	10.363	1.694	19,5	0,1	0,1	
7 Axencia Galega de Innovación	104.759	119.877	15.118	14,4	0,7	0,8	
8 Axencia Galega de Servizos Sociais	15.020	16.477	1.457	9,7	0,1	0,1	
9 Axencia Galega da Industria Forestal	17.523	20.021	2.498	14,3	0,1	0,1	
9 Inst. Galego de Promoción Económica	249.166	278.479	29.314	11,8	1,6	1,8	
9 Instituto Enerxético de Galicia	79.696	85.620	5.924	7,4	0,5	0,5	
10 Ax. Modernización Tecnolóxica de Galicia	191.621	190.901	-720	-0,4	1,3	1,2	
10 Axencia Tributaria de Galicia	19.031	20.407	1.376	7,2	0,1	0,1	
11 Axencia Galega de Infraestruturas	283.620	265.136	-18.484	-6,5	1,9	1,7	
12 A. G. Xestión do Coñecemento en Saúde	4.941	4.961	20	0,4	-	-	
12 A. G. de Sangue, Órganos e Tecidos	27.260	28.487	1.227	4,5	0,2	0,2	
13 Axencia Galega das Industrias Culturais	17.189	16.856	-333	-1,9	0,1	0,1	
15 A. G. de Desenvolvemento Rural	63.608	55.143	-8.464	-13,3	0,4	0,4	
15 Axencia Galega de Calidade Alimentaria	41.407	42.343	936	2,3	0,3	0,3	
16 Inst. Tecnolóxico control do medio mariño	5.135	5.343	207	4,0	-	-	
<b>Axencias Públicas Autónomas</b>	<b>1.273.716</b>	<b>1.306.763</b>	<b>33.046</b>	<b>2,6</b>	<b>8,4</b>	<b>8,3</b>	
Total orzamento bruto	21.420.390	22.310.899	890.509	4,2	141,2	141,7	
Total transferencias internas	6.252.186	6.570.358	318.172	5,1	41,2	41,7	
<b>Total orzamento consolidado</b>	<b>15.168.204</b>	<b>15.740.540</b>	<b>572.336</b>	<b>3,8</b>	<b>100,0</b>	<b>100,0</b>	

(Orzamento homoxeneizado e axustado 2024 ) (Miles de Euros)

### Orzamento consolidado de gastos

Distribución Funcional							
Grupos de Funcións		Variación 2025/2024			Valor Relativo		
Funcións	2024	2025	Importe	%	2024	2025	
<b>1 Actuacións de carácter xeral</b>	<b>365.111</b>	<b>376.411</b>	<b>11.300</b>	<b>3,1</b>	<b>2,4</b>	<b>2,4</b>	
11 Alta dirección da Comunidade Autónoma	45.666	49.645	3.979	8,7	0,3	0,3	
12 Administración xeral	93.070	97.222	4.151	4,5	0,6	0,6	
13 Xustiza	181.084	192.888	11.804	6,5	1,2	1,2	
14 Administración local	20.099	22.692	2.594	12,9	0,1	0,1	
15 Normalización lingüística	11.049	11.964	915	8,3	0,1	0,1	
16 Procesos electorais e órganos de representación política e institucións democráticas	14.142	2.000	-12.142	-85,9	0,1	-	
<b>2 Protección civil e seguraza cidadá</b>	<b>29.525</b>	<b>40.277</b>	<b>10.752</b>	<b>36,4</b>	<b>0,2</b>	<b>0,3</b>	
21 Protección civil e seguridade	29.525	40.277	10.752	36,4	0,2	0,3	
<b>3 Protección e promoción social</b>	<b>1.756.036</b>	<b>1.862.239</b>	<b>106.203</b>	<b>6,0</b>	<b>11,6</b>	<b>11,8</b>	
31 Acción social e promoción social	1.298.179	1.406.142	107.963	8,3	8,6	8,9	
32 Promoción do emprego e institucións do mercado de traballo	448.915	446.233	-2.682	-0,6	3,0	2,8	
33 Cooperación exterior e ao desenvolvemento	8.943	9.864	922	10,3	0,1	0,1	
<b>4 Produción de bens públicos de carácter social</b>	<b>8.513.943</b>	<b>8.912.894</b>	<b>398.951</b>	<b>4,7</b>	<b>56,1</b>	<b>56,6</b>	
41 Sanidade	5.176.943	5.434.958	258.015	5,0	34,1	34,5	
42 Educación	2.865.883	2.972.172	106.289	3,7	18,9	18,9	
43 Cultura	106.693	110.006	3.313	3,1	0,7	0,7	
44 Deportes	56.246	38.645	-17.601	-31,3	0,4	0,2	
45 Vivenda	166.715	221.301	54.586	32,7	1,1	1,4	
46 Outros servizos comunitarios e sociais	141.464	135.813	-5.651	-4,0	0,9	0,9	
<b>5 Produción de bens públicos de carácter económico</b>	<b>1.285.564</b>	<b>1.324.624</b>	<b>39.060</b>	<b>3,0</b>	<b>8,5</b>	<b>8,4</b>	
51 Infraestruturas	378.817	362.377	-16.440	-4,3	2,5	2,3	
52 Ordenación do territorio	18.449	20.007	1.558	8,4	0,1	0,1	
53 Promoción de solo para actividades económicas	5.000	11.161	6.161	123,2	-	0,1	
54 Actuacións ambientais	204.222	222.268	18.046	8,8	1,3	1,4	
55 Actuacións e valorización do medio rural	194.241	207.500	13.259	6,8	1,3	1,3	
56 Investigación, desenvolvemento e innovación	327.244	343.736	16.493	5,0	2,2	2,2	
57 Sociedade da información e do coñecemento	152.168	151.949	-219	-0,1	1,0	1,0	
58 Información estatística básica	5.423	5.625	202	3,7	-	-	
<b>6 Regulación económica de carácter xeral</b>	<b>415.739</b>	<b>138.671</b>	<b>-277.068</b>	<b>-66,6</b>	<b>2,7</b>	<b>0,9</b>	
61 Actuacións económicas xerais	31.207	33.458	2.250	7,2	0,2	0,2	
62 Actividades financeiras	384.532	105.214	-279.318	-72,6	2,5	0,7	
<b>7 Regulación económica de sectores produtivos e desenvolvemento empresarial</b>	<b>1.119.531</b>	<b>1.151.246</b>	<b>31.715</b>	<b>2,8</b>	<b>7,4</b>	<b>7,3</b>	
71 Dinamización económica do medio rural	420.606	440.025	19.419	4,6	2,8	2,8	
72 Pesca	139.476	143.819	4.343	3,1	0,9	0,9	
73 Industria, enerxía e minaría	127.933	125.543	-2.389	-1,9	0,8	0,8	
74 Desenvolvemento empresarial	265.567	273.782	8.215	3,1	1,8	1,7	
75 Comercio	20.878	21.728	850	4,1	0,1	0,1	
76 Turismo	145.072	146.349	1.277	0,9	1,0	0,9	
<b>8 Transferencias a entidades locais</b>	<b>160.520</b>	<b>170.688</b>	<b>10.168</b>	<b>6,3</b>	<b>1,1</b>	<b>1,1</b>	
81 Transferencias a entidades locais	160.520	170.688	10.168	6,3	1,1	1,1	
<b>9 Débeda pública</b>	<b>1.522.235</b>	<b>1.763.490</b>	<b>241.254</b>	<b>15,8</b>	<b>10,0</b>	<b>11,2</b>	
91 Débeda pública	1.522.235	1.763.490	241.254	15,8	10,0	11,2	
<b>Total</b>	<b>15.168.204</b>	<b>15.740.540</b>	<b>572.336</b>	<b>3,8</b>	<b>100,0</b>	<b>100,0</b>	

(Orzamento homoxeneizado e axustado 2024 ) (Miles de Euros)

### Distribución funcional e por programas do orzamento consolidado

<b>1-Actuacións de carácter xeral</b>	<b>376.411.171</b>
11-Alta dirección da Comunidade Autónoma	49.645.167
111A-Presidencia da Xunta de Galicia	6.709.836
Presidencia da Xunta de Galicia	6.709.836
111B-Actividade lexislativa	25.097.000
Parlamento	25.097.000
111C-Control externo do sector público	9.921.639
Consello de Contas	9.921.639
111D-Alto asesoramento da Comunidade Autónoma de Galicia	5.732.926
Consello da Cultura Galega	3.333.267
Consello Consultivo de Galicia	2.399.659
111E-Relacións exteriores	2.183.766
Cons. Presidencia, Xustiza e Deportes	2.183.766
12-Administración xeral	97.221.856
121A-Dirección e servizos xerais de Administración xeral	74.486.646
Presidencia da Xunta de Galicia	2.978.540
Cons. Presidencia, Xustiza e Deportes	71.508.106
121B-Asesoramento e defensa dos intereses da Comunidade Autónoma	3.430.860
Presidencia da Xunta de Galicia	3.430.860
121C-Relacións institucionais	970.943
Cons. Presidencia, Xustiza e Deportes	970.943
122A-Avaliación e calidade da Administración pública	3.099.152
Cons. Facenda e Administración Pública	3.099.152
122B-Formación e perfeccionamento do persoal da Administración da C.A.	5.067.577
Escola Galega de Administración Pública	5.067.577
123A-Acción social en favor do persoal da Administración	300.000
Cons. Presidencia, Xustiza e Deportes	300.000
124A-Dirección, modernización e xestión da función pública	9.866.678
Cons. Facenda e Administración Pública	5.007.962
Gastos de diversas Consellerías	4.858.716
13-Xustiza	192.887.615
131A-Administración de xustiza	192.887.615
Cons. Presidencia, Xustiza e Deportes	183.750.863
Ax. Modernización Tecnolóxica de Galicia	9.136.752
14-Administración local	22.692.362
141A-Administración local	22.692.362
Cons. Presidencia, Xustiza e Deportes	22.692.362
15-Normalización lingüística	11.964.171
151A-Fomento da lingua galega	11.964.171
Cons. Cultura, Lingua e Xuventude	11.964.171
16-Procesos electorais e órganos de representación política e institucións democráticas	2.000.000
161A-Eleccións e partidos políticos	2.000.000
Cons. Presidencia, Xustiza e Deportes	2.000.000

### Distribución funcional e por programas do orzamento consolidado

<b>2-Protección civil e seguranza cidadá</b>	<b>40.276.525</b>
21-Protección civil e seguridade	40.276.525
212A-Protección civil e seguridade da comunidade autónoma	40.276.525
Academia Galega de Seguridade Pública	3.668.049
A. G. de Emerxencias	10.362.982
Cons. Presidencia, Xustiza e Deportes	26.245.494

### Distribución funcional e por programas do orzamento consolidado

<b>3-Protección e promoción social</b>	<b>1.862.239.248</b>
31-Acción social e promoción social	1.406.141.800
311A-Dirección e servizos xerais de promoción social	97.993.788
Cons. Política Social e Igualdade	87.289.708
Ax. Modernización Tecnolóxica de Galicia	10.704.080
312A-Protección e inserción social	89.046.511
Cons. Política Social e Igualdade	70.802.418
Cons. Economía e Industria	18.244.093
312B-Programas de prestacións ás familias e á infancia	263.160.432
Axencia Galega de Servizos Sociais	16.476.698
Cons. Política Social e Igualdade	246.683.734
312C-Servizos sociais relativos ás migracións	24.023.714
Cons. Política Social e Igualdade	1.500.000
Cons. Emprego, Comercio e Emigración	22.523.714
312D-Programa de atención á dependencia	728.316.051
Cons. Política Social e Igualdade	728.316.051
312E-Programa da autonomía persoal e prevención da dependencia para persoas con discapacidade e as persoas maiores	69.351.646
Cons. Presidencia, Xustiza e Deportes	6.437.069
Cons. Política Social e Igualdade	62.914.577
312F-Programas de solidariedade	2.631.194
Cons. Política Social e Igualdade	133.334
Cons. Cultura, Lingua e Xuventude	2.497.860
312G-Apoio á conciliación da vida laboral e persoal e outros servizos de protección social	9.510.410
Cons. Política Social e Igualdade	9.510.410
313A-Servizos á xuventude	22.154.490
Cons. Cultura, Lingua e Xuventude	22.154.490
313B-Accións para a igualdade, protección e promoción da muller	17.572.099
Cons. Política Social e Igualdade	17.572.099
313C-Servizos sociais comunitarios	55.914.419
Cons. Política Social e Igualdade	55.914.419
313D-Protección e apoio ás mulleres que sofren violencia de xénero	26.467.046
Cons. Política Social e Igualdade	26.467.046
32-Promoción do emprego e institucións do mercado de traballo	446.233.067
321A-Dirección e servizos xerais de emprego	11.313.441
Cons. Emprego, Comercio e Emigración	11.313.441
322A-Mellora e fomento da empregabilidade	72.232.081
Cons. Emprego, Comercio e Emigración	72.232.081
322C-Promoción do emprego, do emprego autónomo e do mercado de traballo inclusivo	137.924.248
Cons. Emprego, Comercio e Emigración	137.924.248
323A-Formación profesional desempregados	134.901.345
Cons. Emprego, Comercio e Emigración	134.901.345
323B-Formación profesional de ocupados	19.827.346
Cons. Emprego, Comercio e Emigración	19.827.346
324A-Mellora da organización e administración das relacións laborais e da prevención de riscos laborais	24.425.468
Cons. Emprego, Comercio e Emigración	15.094.637
Consello Galego de Relacións Laborais	1.486.362
Inst. Galego Seguridade e Saúde Laboral	7.844.469
324B-Mellora dos sistemas de saúde e seguridade no traballo	755.520
Cons. Presidencia, Xustiza e Deportes	755.520
324C-Promoción da economía social	44.853.618
Cons. Emprego, Comercio e Emigración	44.853.618
33-Cooperación exterior e ao desenvolvemento	9.864.381
331A-Cooperación exterior e ao desenvolvemento	9.864.381
Cons. Presidencia, Xustiza e Deportes	9.864.381

### Distribución funcional e por programas do orzamento consolidado

<b>4-Producción de bens públicos de carácter social</b>	<b>8.912.894.160</b>
<b>41-Sanidade</b>	<b>5.434.957.762</b>
411A-Dirección e servizos xerais de sanidade	77.644.396
A. G. Xestión do Coñecemento en Saúde	30.000
Cons. Sanidade	14.799.566
Servizo Galego de Saúde	62.814.830
412A-Atención hospitalaria	3.480.975.054
A. G. de Sangue, Órganos e Tecidos	28.486.938
Servizo Galego de Saúde	3.452.488.116
412B-Atención primaria	1.668.415.331
Servizo Galego de Saúde	1.668.415.331
413A-Protección e promoción da saúde pública	123.379.448
Cons. Sanidade	104.086.547
Servizo Galego de Saúde	19.292.901
414A-Formación de graduados e posgraduados	84.543.533
A. G. Xestión do Coñecemento en Saúde	999.360
Servizo Galego de Saúde	83.544.173
<b>42-Educación</b>	<b>2.972.171.814</b>
421A-Dirección e servizos xerais de educación	42.710.024
Cons. Educación, Ciencia, Univ. e FP	34.230.792
Ax. Modernización Tecnolóxica de Galicia	8.479.232
422A-Educación infantil, primaria e ESO	1.029.286.030
Cons. Educación, Ciencia, Univ. e FP	1.029.286.030
422C-Ensinanzas universitarias	432.181.810
Cons. Educación, Ciencia, Univ. e FP	432.181.810
422D-Educación especial	60.288.757
Cons. Educación, Ciencia, Univ. e FP	60.288.757
422E-Ensinanzas artísticas	46.026.584
Cons. Educación, Ciencia, Univ. e FP	46.026.584
422G-Ensinanzas especiais	21.953.505
Cons. Educación, Ciencia, Univ. e FP	21.953.505
422I-Formación e perfeccionamento do profesorado	3.282.366
Cons. Educación, Ciencia, Univ. e FP	3.282.366
422K-Ensinanzas pesqueiras	11.312.915
Cons. Mar	11.312.915
422L-Capacitación e extensión agroforestal	8.213.220
Axencia Galega de Calidade Alimentaria	8.213.220
422M-Ensinanza secundaria, formación profesional e outras ensinanzas	1.046.190.061
Cons. Educación, Ciencia, Univ. e FP	1.045.647.295
Axencia Galega de Calidade Alimentaria	542.766
423A-Servizos e axudas complementarias da ensinanza	240.479.324
Cons. Presidencia, Xustiza e Deportes	123.091.429
Cons. Educación, Ciencia, Univ. e FP	117.387.895
423B-Prevención do abandono escolar	30.247.218
Cons. Educación, Ciencia, Univ. e FP	30.247.218
<b>43-Cultura</b>	<b>110.005.933</b>
431A-Dirección e servizos xerais de cultura	11.604.867
Cons. Cultura, Lingua e Xuventude	11.604.867
432A-Bibliotecas, arquivos, museos e equipamentos culturais	30.138.248
Cons. Cultura, Lingua e Xuventude	30.138.248
432B-Fomento das actividades culturais	46.102.994
Axencia Galega das Industrias Culturais	16.855.712
Cons. Cultura, Lingua e Xuventude	29.247.282
433A-Protección e promoción do patrimonio histórico, artístico e cultural	22.159.824
Cons. Cultura, Lingua e Xuventude	22.159.824
<b>44-Deportes</b>	<b>38.644.901</b>
441A-Promoción da actividade deportiva	38.644.901
Cons. Presidencia, Xustiza e Deportes	38.644.901
<b>45-Vivenda</b>	<b>221.300.508</b>
451A-Fomento da rehabilitación e da calidade da vivenda	68.273.147
Inst. Galego da Vivenda e Solo	68.273.147
451B-Acceso á vivenda	153.027.361
Inst. Galego da Vivenda e Solo	153.027.361
<b>46-Outros servizos comunitarios e sociais</b>	<b>135.813.242</b>
461A-Cobertura informativa e apoio á comunicación social	6.001.442
Presidencia da Xunta de Galicia	6.001.442

---

**Distribución funcional e por programas do orzamento consolidado**

---

461B-Radiodifusión e TVG	129.811.800
Presidencia da Xunta de Galicia	129.811.800

### Distribución funcional e por programas do orzamento consolidado

<b>5-Produción de bens públicos de carácter económico</b>	<b>1.324.624.071</b>
51-Infraestruturas	362.377.075
511A-Dirección e servizos xerais de Territorio e Infraestruturas	7.339.158
Cons. Vivenda e Planif. Infraestruturas	7.339.158
512A-Ordenación e inspección do transporte	87.096.450
Cons. Presidencia, Xustiza e Deportes	87.096.450
512B-Construción, conservación e explotación de estradas	244.499.429
Axencia Galega de Infraestruturas	244.499.429
513A-Construción, conservación e explotación portuaria	12.292.038
Cons. Mar	12.292.038
514A-Infraestruturas pesqueiras	11.150.000
Cons. Mar	11.150.000
52-Ordenación do territorio	20.007.107
521A-Urbanismo	20.007.107
Cons. Vivenda e Planif. Infraestruturas	20.007.107
53-Promoción de solo para actividades económicas	11.161.022
531A-Promoción de solo para actividades económicas	11.161.022
Cons. Economía e Industria	11.161.022
54-Actuacións ambientais	222.268.348
541A-Dirección e servizos xerais de medio ambiente	11.421.174
Cons. Medio Ambiente e Cambio Climático	11.421.174
541B-Conservación da biodiversidade e posta en valor do medio natural	48.541.866
Cons. Medio Ambiente e Cambio Climático	48.541.866
541C-Protección, control técnico-sanitario dos produtos do mar, mellora do medio natural mariño e salvamento marítimo	36.039.196
Cons. Mar	30.697.380
Inst. Tecnolóxico control do medio mariño	5.341.816
541D-Control ambiental e xestión de residuos	52.683.420
Cons. Medio Ambiente e Cambio Climático	52.683.420
541E-Coñecemento do medio ambiente e fomento da sustentabilidade	24.629.176
Cons. Medio Ambiente e Cambio Climático	18.366.831
Instituto de Estudos do Territorio	6.262.345
542A-Planificación e xestión hidrolóxica	48.953.516
Cons. Medio Ambiente e Cambio Climático	48.953.516
55-Actuacións e valorización do medio rural	207.500.044
551A-Infraestruturas e equipamentos no medio rural	25.911.659
Cons. Medio Rural	25.911.659
551B-Accións preventivas e infraestrutura forestal	181.588.385
Cons. Medio Rural	181.588.385
56-Investigación, desenvolvemento e innovación	343.736.267
561A-Plan galego de investigación, desenvolvemento e innovación tecnolóxica	214.075.036
Axencia Galega de Innovación	119.876.993
Cons. Economía e Industria	17.863.011
Inst. Galego de Promoción Económica	46.786.851
Axencia Galega de Calidade Alimentaria	23.381.642
Cons. Mar	6.165.539
Inst. Tecnolóxico control do medio mariño	1.000
561B-Investigación universitaria	106.363.145
Cons. Educación, Ciencia, Univ. e FP	106.363.145
561C-Investigación sanitaria	23.298.086
A. G. Xestión do Coñecemento en Saúde	3.931.721
Servizo Galego de Saúde	19.366.365
57-Sociedade da información e do coñecemento	151.949.060
571A-Fomento da sociedade da información e do coñecemento	151.949.060
Ax. Modernización Tecnolóxica de Galicia	151.949.060
58-Información estatística básica	5.625.148
581A-Elaboración e difusión estatística	5.625.148
Instituto Galego de Estatística	5.474.008
Inst. Galego Seguridade e Saúde Laboral	1.140
Axencia Galega de Calidade Alimentaria	150.000

### Distribución funcional e por programas do orzamento consolidado

<b>6-Regulación económica de carácter xeral</b>	<b>138.671.109</b>
61-Actuacións económicas xerais	33.457.548
611A-Dirección e servizos xerais de facenda	17.101.690
Ax. Modernización Tecnolóxica de Galicia	10.631.963
Cons. Facenda e Administración Pública	5.316.601
Consello Económicos e Social	1.153.126
612A-Planificación, elaboración de orzamentos e coordinación económica	8.620.126
Cons. Facenda e Administración Pública	8.620.126
613A-Ordenación, información e defensa do consumidor e da competencia	7.735.732
Inst. Galego de Consumo	7.735.732
62-Actividades financeiras	105.213.561
621A-Administración financeira, tributaria, patrimonial e de control	99.774.191
Axencia Tributaria de Galicia	20.407.012
Cons. Facenda e Administración Pública	12.005.366
Axencia Galega de Infraestruturas	20.636.401
Gastos de diversas Consellerías	46.725.412
621B-Imprevistos e funcións non clasificadas	5.439.370
Gastos de diversas Consellerías	5.439.370



### Distribución funcional e por programas do orzamento consolidado

<b>7-Regulación económica de sectores produtivos e desenvolvemento empresarial</b>		<b>1.151.246.436</b>
71-Dinamización económica do medio rural		440.024.876
711A-Dirección e servizos xerais do medio rural		35.451.465
Cons. Medio Rural		35.451.465
712A-Fixación de poboación no medio rural		55.864.279
A. G. de Desenvolvemento Rural		55.143.379
Gastos de diversas Consellerías		720.900
712B-Modernización e diversificación do tecido produtivo rural		137.500.331
Cons. Medio Rural		98.647.278
Fondo Galego de Garantía Agraria		38.853.053
712C-Fomento do asociacionismo agrario e divulgación da tecnoloxía agraria		700.000
Cons. Medio Rural		700.000
713B-Ordenación das producións forestais		86.570.314
Cons. Medio Rural		86.570.314
713C-Implantación de sistemas produtivos agrarios sustentables		15.177.628
Cons. Medio Rural		15.177.628
713D-Mellora da calidade na produción agroalimentaria		21.180.968
Axencia Galega de Calidade Alimentaria		10.055.451
Cons. Medio Rural		11.125.517
713E-Benestar animal e sanidade vexetal		76.366.985
Cons. Medio Rural		76.366.985
713F-Regulación das producións agrarias e apoio á renda dos agricultores		11.212.906
Cons. Medio Rural		494.865
Fondo Galego de Garantía Agraria		10.718.041
72-Pesca		143.819.265
721A-Dirección e servizos xerais de políticas pesqueiras		12.242.396
Cons. Mar		12.242.396
722A-Promoción social e divulgación da tecnoloxía pesqueira		3.418.825
Cons. Mar		3.418.825
723A-Competitividade e mellora da calidade da produción pesqueira e da acuicultura		66.744.590
Cons. Mar		66.744.590
723B-Regulación das producións e dos mercados da pesca		40.993.454
Cons. Mar		40.993.454
723C-Desenvolvemento sostible das zoas de pesca		20.420.000
Cons. Mar		20.420.000
73-Industria, enerxía e minaría		125.543.487
731A-Dirección e servizos xerais de industria		8.682.989
Cons. Economía e Industria		8.682.989
732A-Regulación e soporte da actividade industrial		19.517.921
Cons. Economía e Industria		19.517.921
733A-Eficiencia enerxética e enerxías renovables		90.036.263
Cons. Economía e Industria		5.416.668
Instituto Enerxético de Galicia		84.619.595
734A-Fomento da minaría		7.306.314
Cons. Economía e Industria		7.306.314
74-Desenvolvemento empresarial		273.782.182
741A-Apoio a modernización, internacionalización e mellora da competitividade, innovación e produtividade empresarial		273.782.182
Axencia Galega da Industria Forestal		20.021.207
Inst. Galego de Promoción Económica		231.692.554
Cons. Medio Rural		22.068.421
75-Comercio		21.727.845
751A-Ordenación, regulación e promoción do comercio interior de Galicia		21.727.845
Cons. Emprego, Comercio e Emigración		21.727.845
76-Turismo		146.348.781
761A-Potenciación e promoción do turismo		146.348.781
Axencia de Turismo de Galicia		146.348.781

### Distribución funcional e por programas do orzamento consolidado

<b>8-Transferencias a entidades locais</b>	<b>170.688.272</b>
81-Transferencias a entidades locais	170.688.272
811B-Transferencias a entidades locais por participación nos ingresos da C. A.	168.056.605
Transferencias a corporacións locais	168.056.605
811C-Outros soportes financeiros ás entidades locais	2.631.667
Gastos de diversas Consellerías	2.631.667

### Distribución funcional e por programas do orzamento consolidado

<b>9-Débeda pública</b>	<b>1.763.489.507</b>
91-Débeda pública	1.763.489.507
911A-Amortización e gastos financeiros da débeda pública	1.763.489.507
Débeda Pública da Comunidade Autónoma	1.763.489.507

## A CONTA FINANCEIRA

O texto refundido da Lei de Réxime Financeiro e Orzamentario de Galicia, aprobado por Decreto legislativo 1/1999, do 7 de outubro, establece que os orzamentos xerais da comunidade autónoma teñen que presentarse e aprobarse en equilibrio, de forma que os créditos autorizados non superen os recursos previstos nos respectivos estados de ingresos.

Os pasos dados ata chegar a esa situación de equilibrio póñense de manifesto mediante a interrelación das grandes magnitudes orzamentarias analizadas na conta financeira, que a través de diversos saldos como son o aforo corrente, formación de capital, capacidade ou necesidade de financiamento e o endebedamento neto, facilitan unha información moi básica, pero ao mesmo tempo precisa, sobre o alcance e composición dos orzamentos.

No ano 2025 o aforo por operacións correntes decae ata os 1.783,2 millóns de euros motivado pola suba que experimentan os ingresos correntes derivado dos axustes nas entregas a conta e liquidación do ano 2023 do sistema de financiación autonómico.

Os ingresos por operacións de capital con 1.282 millóns de euros reducen o seu importe nun 3,5 % respecto ao ano anterior motivado principalmente polos axustes no sistema de financiación autonómica no ano 2024. O gasto de capital dos capítulos VI e VII ascende a 2.977,7 millóns de euros, incrementándose nun 4,9% respecto aos orzamentos de 2024. Finánciase, en parte, cos ingresos por operacións de capital, polo que o saldo resultante determina unha formación de capital de 1.695,6 millóns de euros, que financiada co aforo por operacións correntes e xunto co fondo de continxencia, determina unha capacidade de financiamento de 70,8 millóns de euros, reducíndose en 8 millóns de euros respecto ao ano anterior, no cal a capacidade de financiamento era de 78,8 millóns de euros.

A diferenza entre as atencións e os recursos, dentro das operacións financeiras, determinan igualmente unha capacidade de financiamento de 70,8 millóns de euros.

O endebedamento neto, obtido como diferenza entre os capítulos IX de ingresos e gastos alcanza os 60,9 millóns de euros. Este endebedamento neto financia unha parte dos activos financeiros, que alcanza os 131,4 millóns de euros.

### Conta Financeira

Operacións Correntes	2024 *	2025	Var. 2025/2024*	
			Importe	%
<b>Ingresos</b>	<b>12.349.596</b>	<b>12.742.627</b>	<b>393.032</b>	<b>3,2</b>
Impostos directos	3.621.911	4.072.768	450.857	12,4
Impostos indirectos	3.959.235	3.931.866	-27.369	-0,7
Taxas, prezos e outros ingresos	176.403	190.031	13.628	7,7
Transferencias correntes	4.565.152	4.511.795	-53.357	-1,2
Ingresos patrimoniais	26.895	36.167	9.272	34,5
<b>Gastos</b>	<b>10.443.887</b>	<b>10.959.448</b>	<b>515.562</b>	<b>4,9</b>
Gastos de persoal	4.898.865	5.147.121	248.256	5,1
Gastos en bens correntes e servizos	2.243.532	2.321.087	77.555	3,5
Gastos financeiros	199.822	214.277	14.455	7,2
Transferencias correntes	3.101.668	3.276.964	175.296	5,7
<b>Aforro bruto</b>	<b>1.905.709</b>	<b>1.783.179</b>	<b>-122.530</b>	<b>-6,4</b>
<b>Operacións de Capital</b>	<b>2024 *</b>	<b>2025</b>	<b>Var. 2025/2024*</b>	
			<b>Importe</b>	<b>%</b>
<b>Ingresos</b>	<b>1.329.017</b>	<b>1.282.030</b>	<b>-46.987</b>	<b>-3,5</b>
Alleamento de investimentos reais	9.056	7.306	-1.750	-19,3
Transferencias de capital	1.319.961	1.274.724	-45.237	-3,4
<b>Gastos</b>	<b>2.843.016</b>	<b>2.977.613</b>	<b>134.598</b>	<b>4,7</b>
Investimentos reais	1.601.935	1.684.114	82.178	5,1
Transferencias de capital	1.241.080	1.293.500	52.420	4,2
<b>Formación de Capital</b>	<b>1.513.999</b>	<b>1.695.583</b>	<b>181.585</b>	<b>12,0</b>
Fondo de continxencia	312.912	16.839	-296.073	-94,6
<b>Necesidade(-)/Capacidade (+) de Financiamento</b>	<b>78.798</b>	<b>70.757</b>	<b>-8.042</b>	<b>-10,2</b>
<b>Operacións Financeiras</b>	<b>2024 *</b>	<b>2025</b>	<b>Var. 2025/2024*</b>	
			<b>Importe</b>	<b>%</b>
<b>Atencións</b>	<b>1.568.390</b>	<b>1.786.640</b>	<b>218.250</b>	<b>13,9</b>
Activos financeiros	239.667	231.988	-7.679	-3,2
Pasivos financeiros	1.328.723	1.554.652	225.929	17,0
<b>Recursos</b>	<b>1.489.591</b>	<b>1.715.883</b>	<b>226.292</b>	<b>15,2</b>
Activos financeiros	100.442	100.547	105	0,1
Endebedamento bruto	1.389.149	1.615.336	226.187	16,3
<b>Necesidade(-)/Capacidade (+) de Financiamento</b>	<b>78.798</b>	<b>70.757</b>	<b>-8.042</b>	<b>-10,2</b>

\*(Orzamento Homoxeneizado e Axustado) (Miles de Euros)

Endebemento Neto	2024*	2025	Var. 2025/2024*	
			Importe	%
Endebemento bruto	1.389.149	1.615.336	226.187	16,3
Amortizacións	1.328.723	1.554.652	225.929	17,0
<b>Endebemento Neto</b>	<b>60.427</b>	<b>60.684</b>	<b>258</b>	<b>0,4</b>

Destino Endebemento Neto	2024*	2025	Var. 2025/2024	
			Importe	%
Endebemento que financia activos financeiros	60.427	60.684	258	0,4
Resto Endebemento Neto	0	0	0	#DIV/0!
<b>Endebemento Neto</b>	<b>60.427</b>	<b>60.684</b>	<b>258</b>	<b>0,4</b>

Operacións Financeiras	2024 *	2025	Var. 2025/2024*	
			Importe	%
<b>Atencións</b>	<b>1.567.586</b>	<b>1.786.640</b>	<b>219.054</b>	<b>14,0</b>
<b>Activos financeiros</b>	<b>238.863</b>	<b>231.988</b>	<b>-6.875</b>	<b>-2,9</b>
Prestamos e avais a empresas IGAPE	95.750	95.750	0	0,0
Activos financeiros Innovación	1.584	1.584	0	0,0
Activos financeiros Medio Rural	0	0		
Resto Activos financeiros	141.529	134.654	-6.875	-4,9
<b>Pasivos financeiros</b>	<b>1.328.723</b>	<b>1.554.652</b>	<b>225.929</b>	<b>17,0</b>
Amortización débeda IGAPE	1.160	1.160	0	0,0
Outras devolucións de préstamos	4.627	4.002	-625	-13,5
Amortización débeda financeira	1.322.935	1.549.490	226.554	17,1
<b>Recursos</b>	<b>1.489.591</b>	<b>1.715.883</b>	<b>226.292</b>	<b>15,2</b>
<b>Activos financeiros</b>	<b>100.442</b>	<b>100.547</b>	<b>105</b>	<b>0,1</b>
Reintegro empresas préstamos IGAPE	17.000	17.000	0	0,0
Reintegro subvencións reintegrables	1.115	2.804	1.689	151,5
Fondos financeiros IGAPE	79.910	79.910		
Outros ingresos de activos financeiros	82.327	833	-81.494	-99,0
<b>Endebemento bruto</b>	<b>1.389.149</b>	<b>1.615.336</b>	<b>226.187</b>	<b>16,3</b>
Débeda financeira da C. Autónoma	1.389.149	1.615.336	226.187	16,3
<b>Necesidade(-)/Capacidade (+) de Financiamento</b>	<b>77.994</b>	<b>70.757</b>	<b>-7.238</b>	<b>-9,3</b>

\*(Orzamento Homoxeneizado e Axustado) (Miles de Euros)

